



**SKATTEMINISTERIET**

j.nr. 12-068351  
Dato : 29-3-2012

Til

Folketingets Finansudvalg

Hermed sendes svar på spørgsmål nr. 127 af 1. marts 2012.  
(Alm. del).

Thor Möger Pedersen      /Søren W. Clausen

### Spørgsmål:

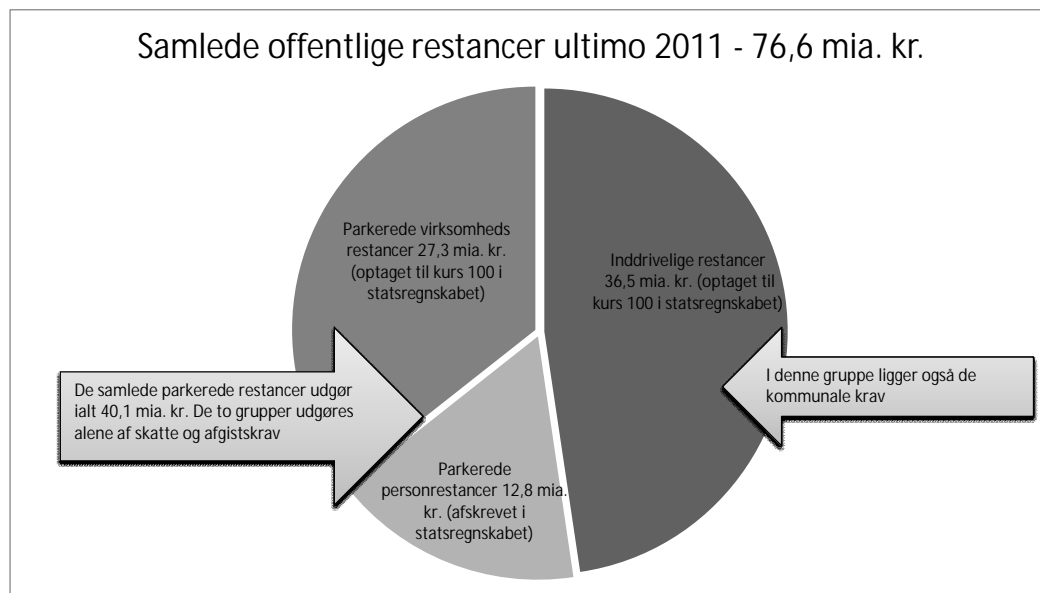
"Idet der henvises til samråd K og L vedrørende inddrivelse af gæld til det offentlige bedes ministeren fremsende en oversigt over udviklingen på området de sidste 10 år"

### Svar:

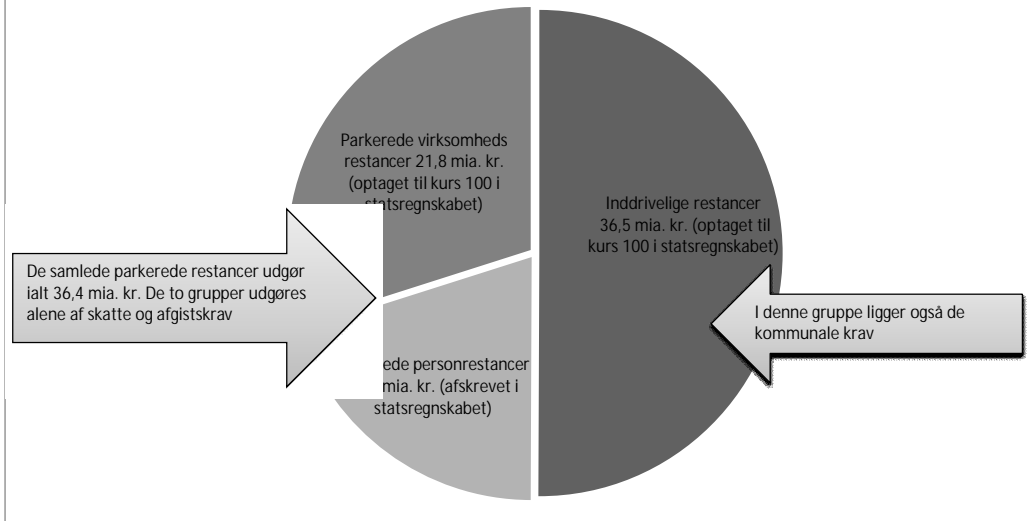
Jeg forstår spørgsmålet således, at udvalget ønsker tilsvarende oversigter, som det lagkagediagram med fordelingen af de samlede offentlige restancer for 2010 i inddrivelige og parkerede restancer, som der blev taget udgangspunkt i under samrådet.

Nedenfor fremgår oversigterne for årene 2006 – 2011. Som jeg nævnte under samrådet, er fordelingen mellem inddrivelige og parkerede restancer over årene ret konstant med ca. halvdelen i hver kategori. Endvidere vil jeg gerne endnu engang understrege, at de kommunale restancer indgår som en del af de inddrivelige restancer.

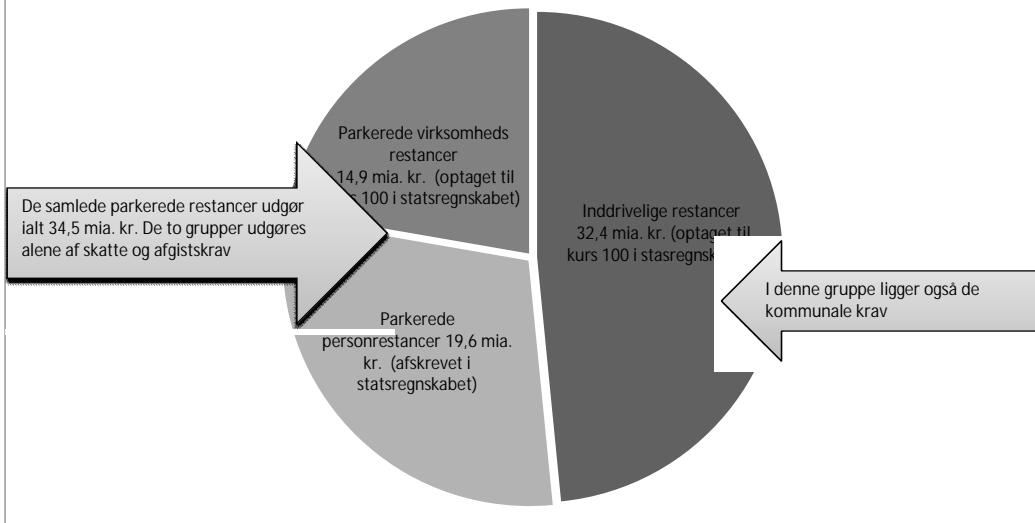
SKAT overtog først inddrivelsesopgaven af alle offentlige restancer i forbindelse med fusionen den 1. november 2005. Skatteministeriet har derfor ikke oplysninger om de samlede offentlige restancer for perioden før 2006.



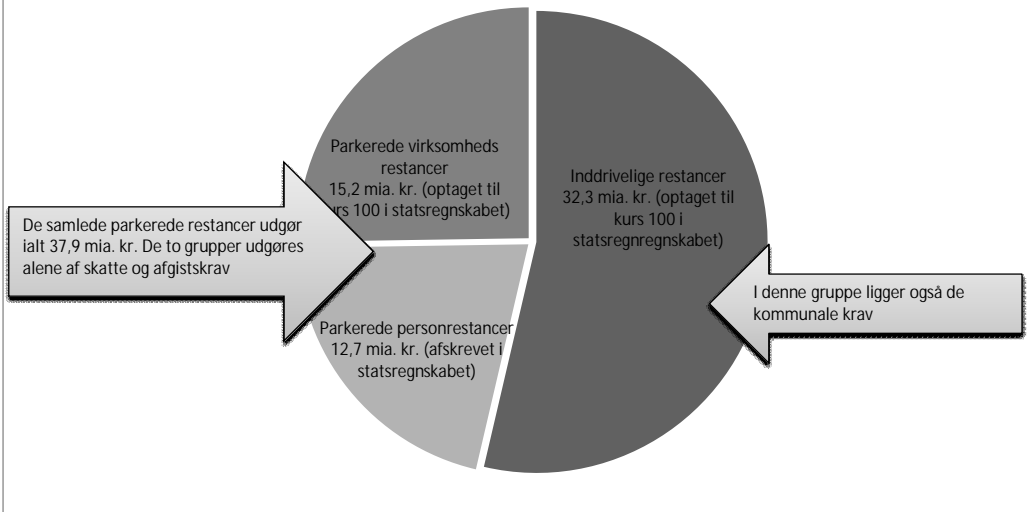
### Samlede offentlige restancer ultimo 2010 - 72,9 mia. kr.



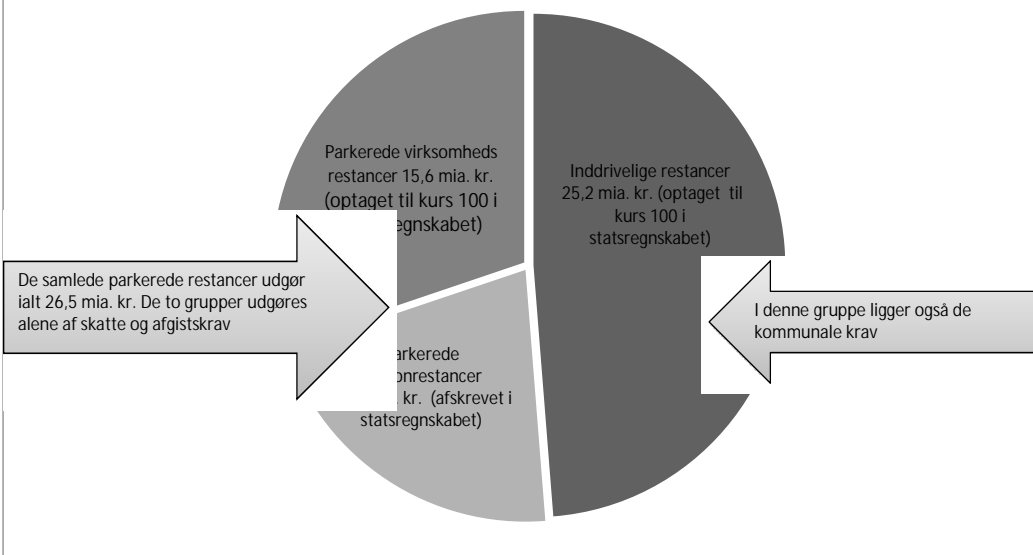
### Samlede offentlige restancer ultimo 2009 - 66,9 mia. kr.



### Samlede offentlige restancer ultimo 2008 - 60,2 mia. kr.



### Samlede offentlige restancer ultimo 2007 - 51,7 mia. kr.



## Samlede offentlige restancer ultimo 2006 - 50,1 mia. kr.

