



Tenk, hvis nogle steder var lukket land for dem, der arbejder sort.  
Parken. Stranden. Biblioteket... Det går skatten jo også til.  
Ja, det var bare en tanke.

[www.skat.dk](http://www.skat.dk)

# Skattegab og indsatsstrategi

17. januar 2012

Ved Niels Anker Jørgensen

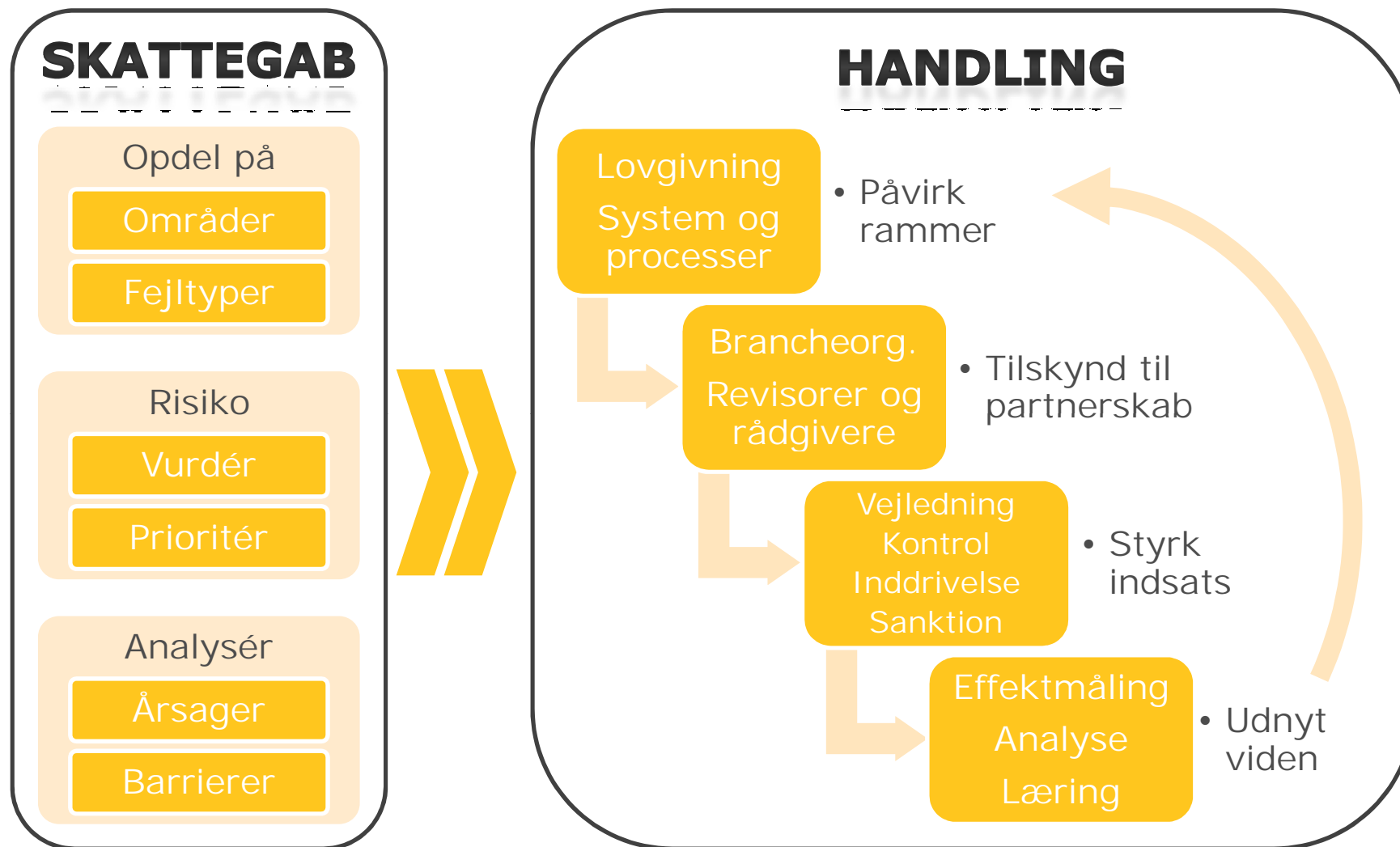
## Skattegabet er udgangspunktet for SKATs indsats

Borgere  1,1 mia.  i skat	Selvstændige  4,8 mia.  i skat	Selskaber  3,6 mia.  i skat	Sort arbejde (inkl. vennetjenester)  8 mia.  i skat	Socialt bedrageri  3 - 6 mia.  (SKATs skøn)
Moms 3,2 mia.			Social dumpning	

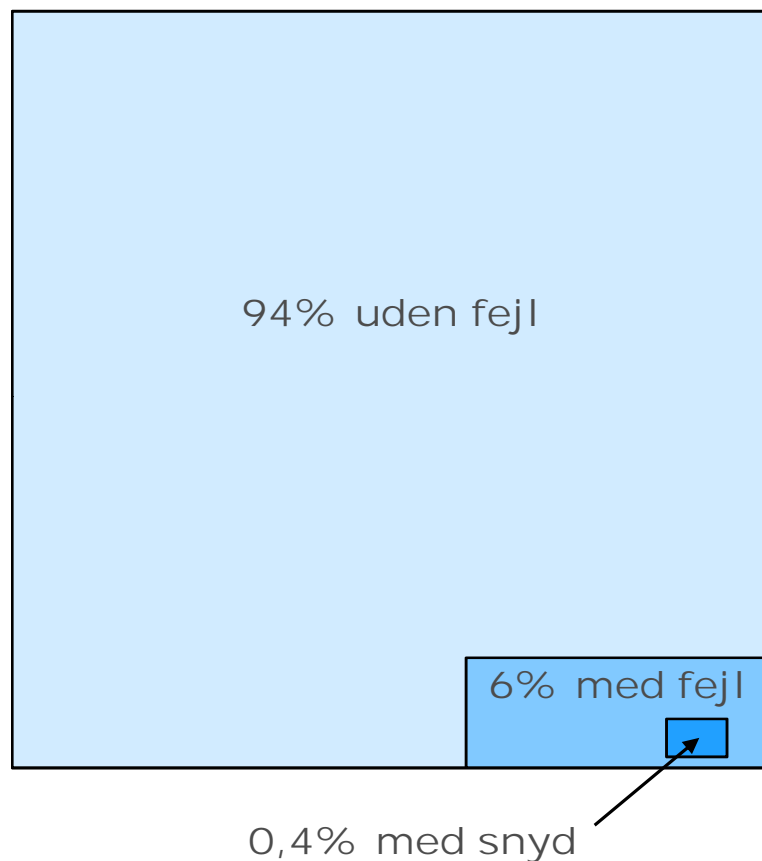
**Et merprovenu på op til 27 mia. kr. hvis alle spillede efter reglerne**

**Hertil kommer:**

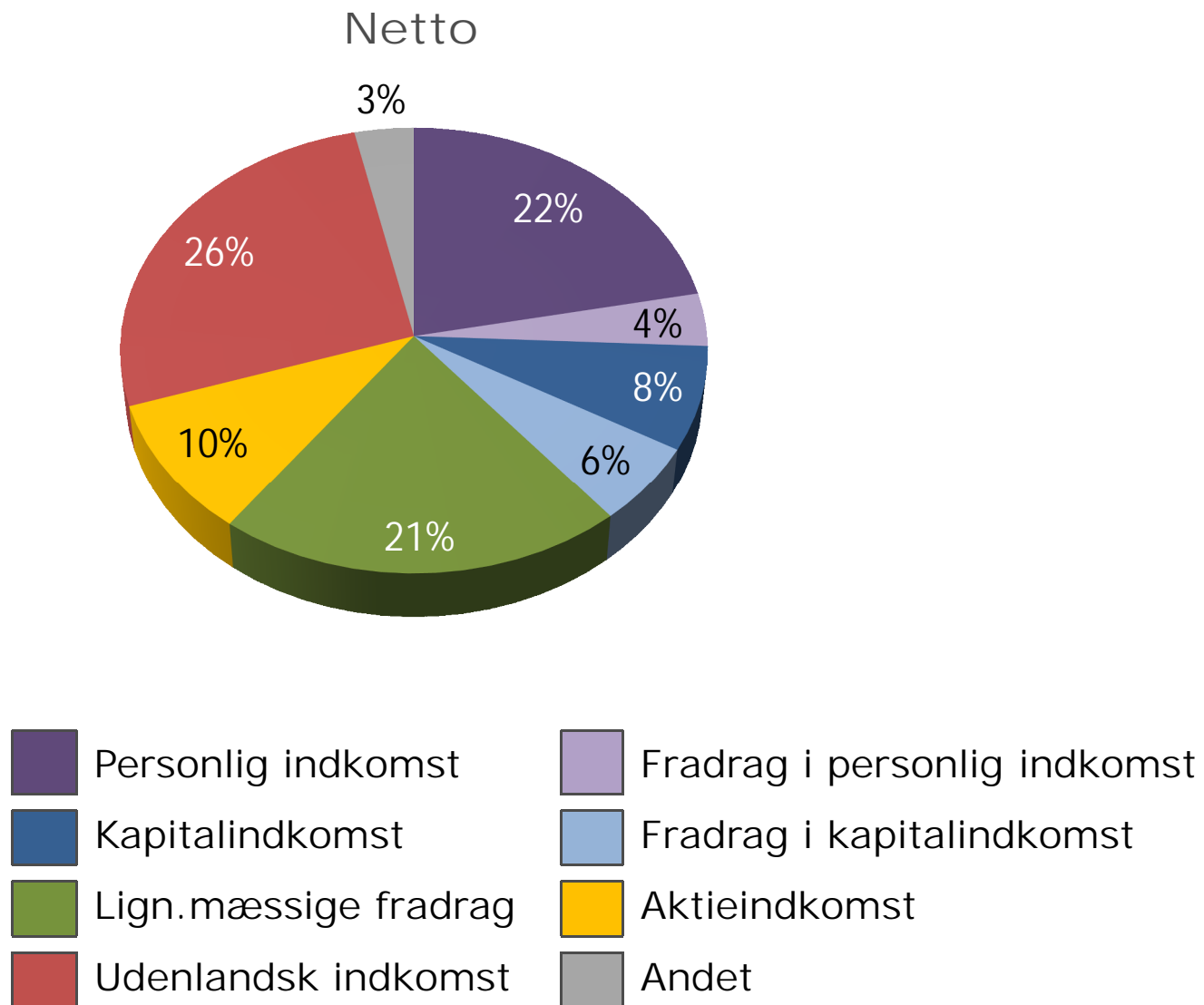
Store selskaber
Punktafgifter, motor, spil, kulbrinte mv.
Told: Fejl i 13 % af angivelserne med pengemæssig betydning.



Fordeling af borgere



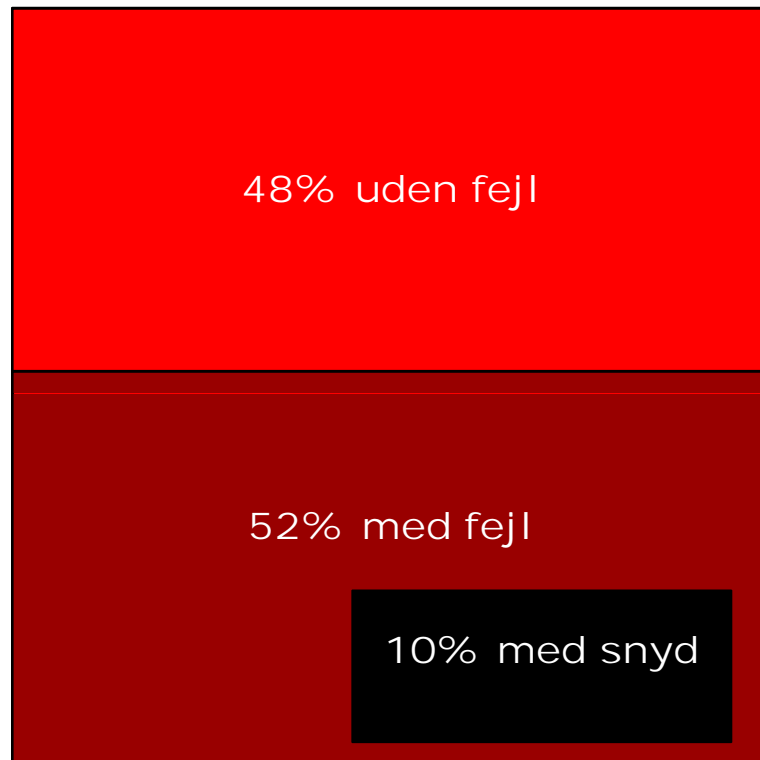
- Samlet skattegab i provenu = 1,1 mia. (1,6 mia. i 2006)
  - ✦ Heraf 300 mio. hos modspillere
- < 300 kr. pr. skatteyder
- 4.500 kr. pr. regulering
  
- Fejl i aktieindkomst udgør 34% af bruttogabet og 10% af nettogabet for 2008
- Mange har glemt at fradrage tab efter finanskrisen!



## Fejl fordelt på selvangivelsens rubrikker

Hovedkategori Rubriknummer. Rubriktekst	Brutto- gab (A) <sup>1)</sup>	Skatte- base (B) <sup>2)</sup>	Fejlandel (A / B)
	<i>Mio. kr.</i>		<i>Pct.</i>
<b>Personlig indkomst</b>	<b>1 066</b>	<b>933 729</b>	<b>0,1</b>
11. Lønindkomst, best.honorar, fri bil mv.	454	684 717	0,1
12. Honorarer og vederlag	68	766	8,8
15. Anden pers. indkomst som fx fri tlf., privat dagpleje og hushjælp mv.	168	1 188	14,2
16. Pensioner, dagpenge mv. og SU	138	242 283	0,1
17. Uddelinger fra fonde mv.	56	2 911	1,9
20. Anden pers. indk. ex AM-bidragspligt	139	713	19,5
<b>Fradrag i personlig indkomst</b>	<b>275</b>	<b>12 107</b>	<b>2,3</b>
21. Bidrag til priv. pension m. løb. ydelser	98	6 096	1,6
22. Bidrag til privattegnat kapitalpension	34	5 626	0,6
29. Øvrige fradrag i personlig indkomst	138	255	54,2
<b>Kapitalindkomst</b>	<b>1 315</b>	<b>18 994</b>	<b>6,9</b>
31. Renteindtægter	63	17 876	0,4
35. Over-/underskud skibsprojekter	30	106	28,0
36. Fortjeneste/tab skibsprojekter	31	69	45,8
37. Lejeindtægt hus/sommerhus	224	746	30,1

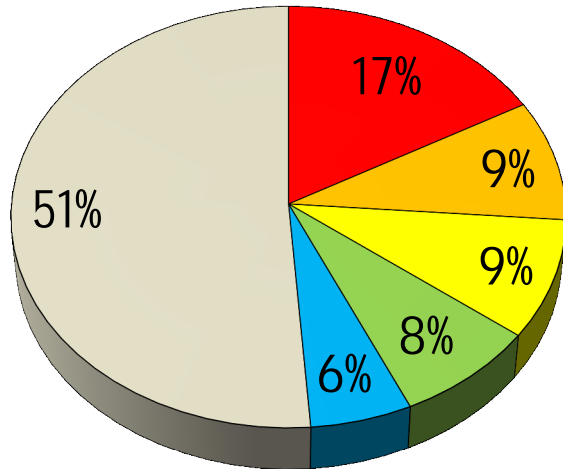
## Fordeling af virksomheder



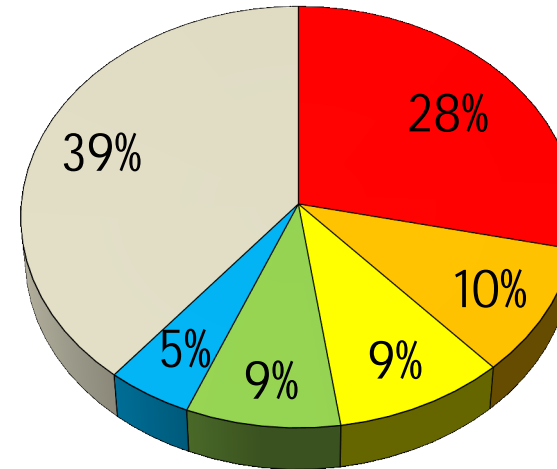
- Samlet skattegab i provenu = 8,4 mia. (5,8 mia. i 2006)
- Knap 15 tusind pr. virksomhed
- 28 tusind pr. regulering
  
- Momsgabet udgør 3,2 mia.
- I forhold til momsprovenuet er det 2,7 pct. (1,8 pct. i 2006)
- 97 øre af hver momskrone kommer fortsat ind ad fordøren







# Hyppigste fejltyper for selvstændige – Top 5







Andel af antal fejl



Andel af provenu



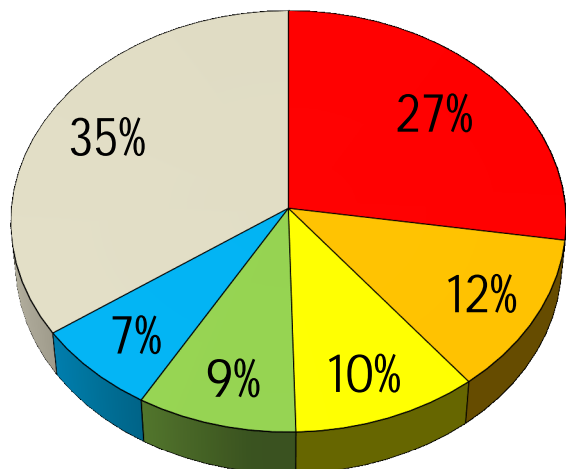
-  01. Div. private udgifter
-  25. Private andele
-  30. Div. ej-fradragsber. private udgifter
-  27. Privatsfæren – 3. partsindber. mv.
-  06. Ikke-selvang. indtægter – erhverv
-  Øvrige

-  14. Taksation
-  06. Ikke-selvang. indtægter – erhverv
-  16. Skønsmæssig ansættelse
-  01. Div. private udgifter
-  30. Div. ej-fradragsber. private udgifter
-  Øvrige

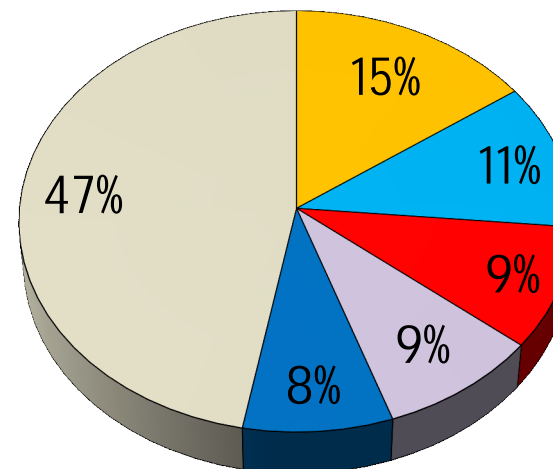


# Fejl og gab fordelt på brancher – Top 5

Andel af virksomheder

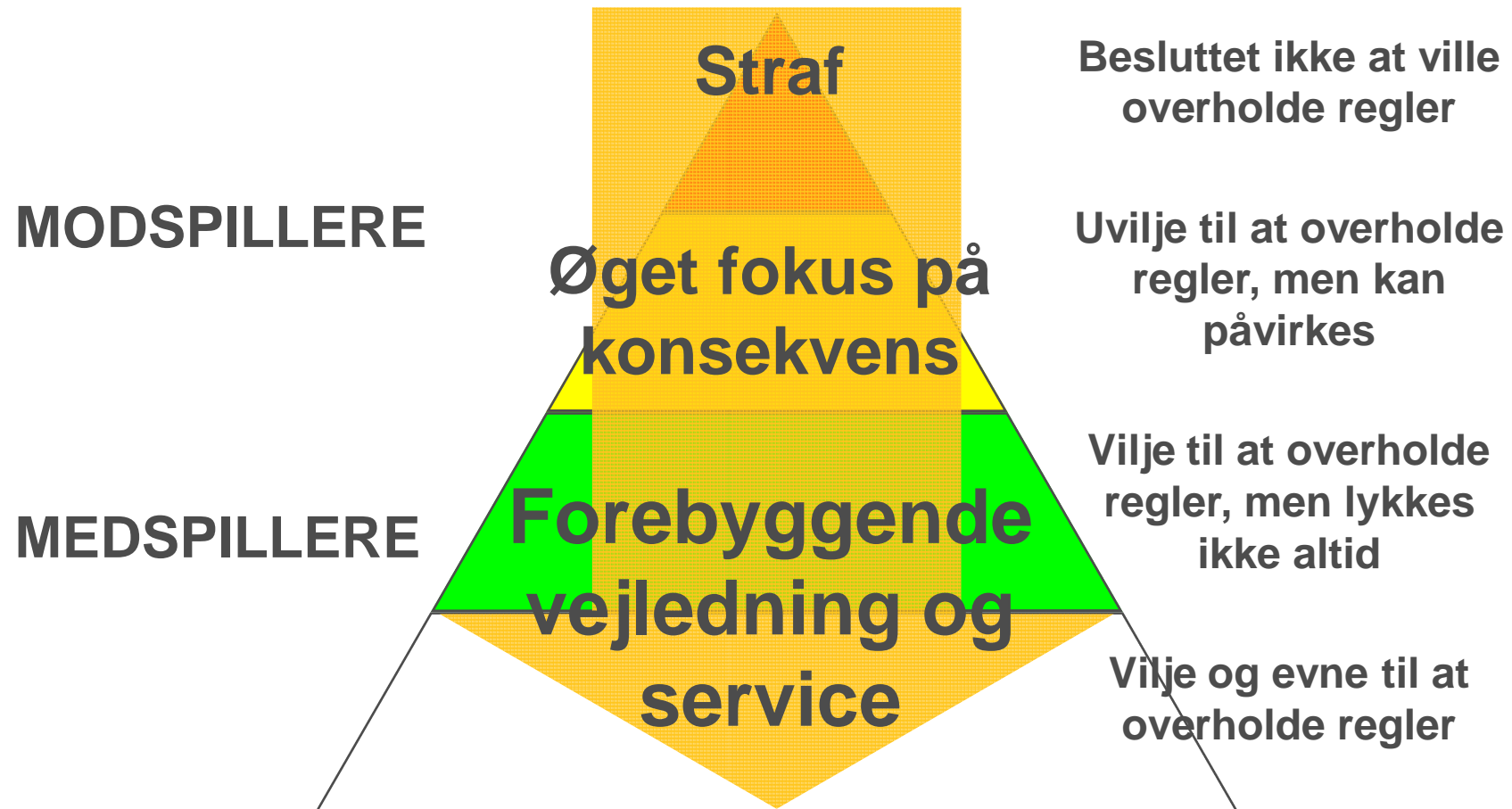


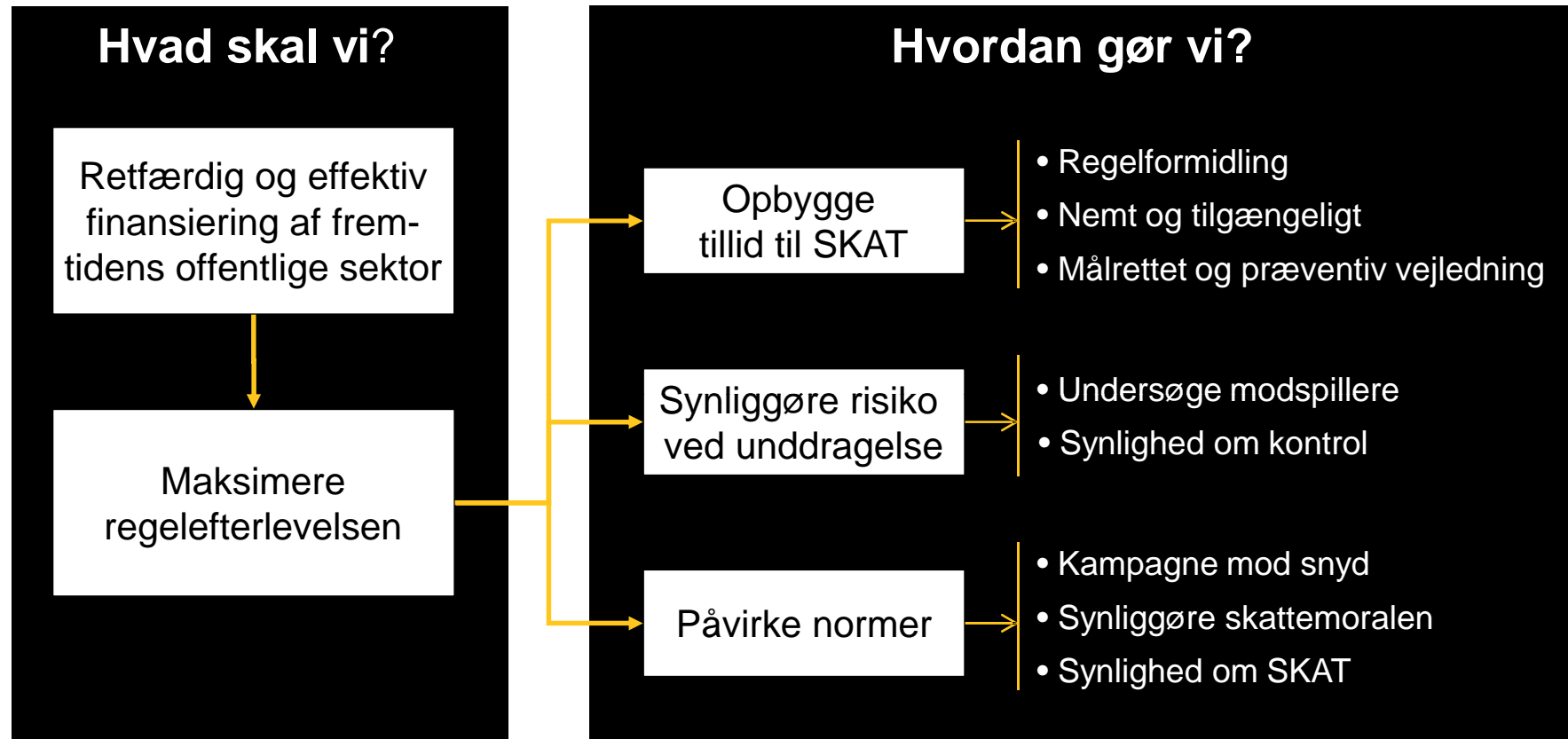
Andel af provenu



- Uoplyst
- Handel
- Landbrug, skovbr., fiskeri og råstofudv.
- Vidensservice
- Bygge og anlæg
- Øvrige

- Ejendomshandel og udlejning
- Information og kommunikation





det skal være nemt at efterleve reglerne og svært at snyde

