



SKATTEMINISTERIET




# Klagestrukturen på skatteområdet

Klageveje



MINISTERIET

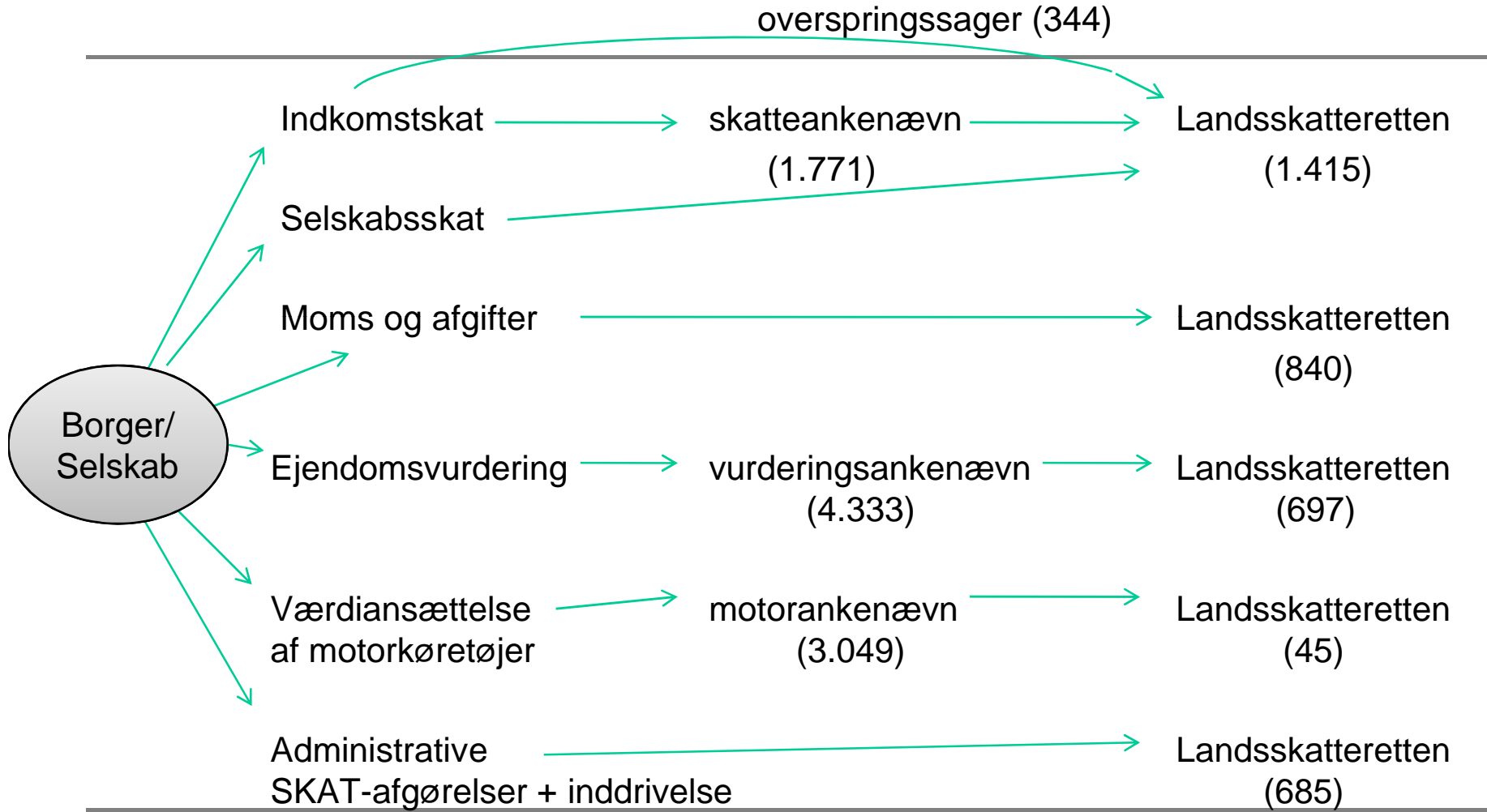
Ankenævnsssekretariater

-  Ankenævnsssekretariater for Skatte- og Vurderingsankenævn
-  Ankenævnsssekretariater for Skatte-, Vurderings- og Motorankenævn
-  Ankecentret





Klageveje



Note: statistik om sagsantal er ikke opdelt på borgere, virksomheder og selskaber



- Udviklingen i antallet af klager i Landskatteretten og ankenævnene

---

**Sagsindgang for ankenævnene**

År	2007	2008	2009	2010
Skatteankenævnene	2.582	2.569	2.028	1.771
Motorankenævnene	1.195	1.332	1.159	3.049
Vurderingsankenævnene	4.771	21.841	10.218	4.333
I alt	8.548	25.742	13.405	9.153

*Kilde: Ankecentret*

**Sagsindgang for Landsskatteretten**

År	2006	2007	2008	2009	2010
Indkomstområdet	2.936	2.168	2.049	1.667	1.415
Vurderingsområdet	106	125	223	392	697
Moms-, afgifts- og toldområdet	514	520	613	708	840
Øvrige sager	609	593	748	756	730
I alt	4.165	3.406	3.633	3.523	3.682

*Kilde: Landskatteretten*



- Ressourceforbruget på klageområdet

## Ressourceforbrug (mio. kr.)

År	2006	2007	2008	2009	2010
Ankenævnene	124	131	120	143	135
Landsskatteretten	80	82	78	77	75
Samlet ressourceforbrug	204	213	198	220	210

*Faste priser: 2011 niveau*

*Kilde: Ankecentret, Landsskatteretten og Økonomikontoret*