



2010



DANMARKS  
STATISTIK



# ***Kriminalitet 2010***

**Criminality 2010**

## Kriminalitet 2010

Udgivet af Danmarks Statistik  
14. Dec. 2011  
69. årgang  
Oplag: 220  
Printet hos ParitasDigitalService  
Foto forside: ScanPix

Trykt udgave:	Kan købes på	ISBN 978-87-501-1962-3
Pris: 180,00 kr.	www.schultzboghandel.dk	ISSN 1600-843X
inkl. 25 pct. moms	distribution@rosendahls-schultzgrafisk.dk	
	Tlf. 43 22 73 00	

Pdf-udgave:	Kan hentes gratis på	ISBN 978-87-501-1964-7
	www.dst.dk/Publ/kriminalitet	ISSN 1601-1090

### Adresser:

Danmarks Statistik	Tlf. 39 17 39 17	e-post: dst@dst.dk
Sejrøgade 11	Fax 39 17 39 99	www.dst.dk
2100 København Ø		

### Signaturforklaring:

- » Gentagelse
- Nil
- 0 } Mindre end ½ af den anvendte enhed
- 0,0 }
- Tal kan efter sagens natur ikke forekomme
- .. Oplysning for usikker til at angives
- ... Oplysning foreligger ikke
- \* Foreløbige anslåede tal
- Databrud i en tidsserie. Oplysninger fra før og efter databrudet er ikke fuldt sammenlignelige
- // Databrud i diagrammer
- i.sk. Ikke sæsonkorrigeret
- sk. Sæsonkorrigeret
- r Reviderede tal

Som følge af afrundinger kan summen af tallene i tabellerne afvige fra totalen.

### Symbols:

- » Repetition
- Nil
- 0 } Less than half the final digit shown
- 0,0 }
- Not applicable
- .. Available information not conclusive
- ... Data not available
- \* Provisional or estimated figures
- Break in a series, which means that data above the line are not fully comparable with data below the line
- // Break in a series (in diagrams)
- i.sk. Not seasonally adjusted
- sk. Seasonally adjusted
- r Revised figures

Due to rounding, the figures given for individual items do not necessarily add up the corresponding totals shown.

### © Danmarks Statistik 2011

Du er velkommen til at citere fra denne publikation.  
Angiv dog kilde i overensstemmelse med god skik.

Det er tilladt at kopiere publikationen til privat brug.  
Enhver anden form for hel eller delvis gengivelse eller mangfoldiggørelse af denne publikation er forbudt uden skriftligt samtykke fra Danmarks Statistik.  
Kontakt os gerne, hvis du er i tvivl.

Når en institution har indgået en kopieringsaftale med COPY-DAN, har den ret til – inden for aftalens rammer – at kopiere fra publikationen.

## Forord

*Kriminalitet* er den årlige publikation med kriminalstatistik for Danmark (eksklusiv Grønland og Færøerne). Publikationen er i skiftende udformninger udkommet siden 1832.

*Kriminalitet 2010* samler alle kriminalstatistikens forskellige områder, dvs. anmeldelser og ofre samt strafferetlige afgørelser og fængslinger. Kriminalstatistikken omfatter politianmeldte eller -registrerede overtrædelser af enten straffelov, færdselslov eller særlove.

Publikationen indledes med et afsnit om kriminalitetsudviklingen fra 2000 til 2010, mens tabeldelen hovedsagelig fokuserer på 2010. De strafferetlige afgørelser opgøres også i fældende og ikke fældende afgørelser (dvs. i skyldige og ikke skyldige). Endvidere opgøres de strafferetlige afgørelser både som afgjorte sager og som personer med en eller flere fældende afgørelser.

Publikationen er i 2010 udvidet med resultaterne af Danmarks Statistiks nye recidivstatistik, dvs. opgørelser vedrørende tilbagefald til ny kriminalitet. Statistikens etablering er finansieret af Justitsministeriet og statistikken vil fremover være en del af Danmarks Statistiks kriminalstatistik.

I tilknytning til indledningsafsnittet redegøres for statistikens grundbegreber og kilder. I bilagsafsnittet er bl.a. tabellernes straffelovskategorier angivet med henvisning til de specifikke paragraffer i straffeloven.

Kriminalstatistik offentliggøres løbende i *Nyt fra Danmarks Statistik* og i Statistiske Efterretninger (serien *Sociale forhold, sundhed og retsvæsen*), samt i Statistikbanken ([www.statistikbanken.dk](http://www.statistikbanken.dk)). *Kriminalitet 2010* findes også som e-bog på [www.dst.dk](http://www.dst.dk)

Publikationen er udarbejdet i Danmarks Statistiks kontor for Befolkning af specialkonsulent Lisbeth Laursen og kontorfuldmægtig Iben Pedersen i samarbejde med programmør Arne Würtz. En følgegruppe med medarbejdere fra Danmarks Statistik og forskningschef i Justitsministeriet Britta Kyvsgaard har været tilknyttet bogen under udarbejdelsen.

Danmarks Statistik, november 2011

Jan Plovsing / Anita Lange

## Preface

»Kriminalitet« is the annual publication containing Danish criminal statistics (excluding Greenland and the Faroe Islands). Since 1832 the publication has appeared in different versions.

»Kriminalitet 2010« provides an overall view of the statistical areas relating to crime in Denmark, i.e. from reported offences and victims to the legal decisions and imprisonments. The publication contains data on violations of the Danish Penal Code, the Road Traffic Act and special laws.

The publication begins with a *text section* describing the main statistical features of reported criminal trends from 2000 to 2010, while the *table section* mainly focuses on 2010. The data on legal decisions are compiled by convictions as well as non-convictions (i.e. guilty and not guilty). Furthermore, the data on reported offences are compiled by cases decided as well as by persons with one or several convictions.

»Kriminalitet 2010« also presents the results of Statistics Denmark's new recidivist statistics. The development of the statistics is financed by the Ministry of Justice and the statistics will form a part of Statistics Denmark's crime statistics in the future.

In connection with the introductory text section, an account of the principal concepts and sources of the statistics is provided. In the annex section at the end of the publication, the classification of criminal offences to the categories applied in the tables is specified in accordance with each section of the Danish penal code, and table headings and front columns in the tables are shown with an English translation.

Criminal statistics are continuously published in *Nyt fra Danmarks Statistik* (News from Statistics Denmark) and in *Sociale forhold, sundhed og retsvæsen* (Social conditions, health and justice), which appears in the series Statistical News - and in Stat-Bank Denmark ([www.statistikbanken.dk](http://www.statistikbanken.dk)). »Kriminalitet 2010« is also available as ebook at [www.dst.dk](http://www.dst.dk)

This publication was prepared by Statistics Denmark's Division for Population under the supervision of Ms. Lisbeth Laursen and Ms. Iben Pedersen in collaboration with Mr. Arne Würtz, programmer. Ms. Britta Kyvsgaard, Research Director at the Danish Ministry of Justice, has contributed to the preparation of this publication.

Statistics Denmark, November 2011

Jan Plovsing / Anita Lange

## Indholdsfortegnelse

Tekstafsnit	<b>1. Kriminaliten i 2010</b>	
	1.1 Anmeldelser.....	9
	1.2 Ofre for straffelovsforbrydelser .....	17
	1.3 Strafferetlige afgørelser .....	20
	1.4 Personer med fældende afgørelser .....	34
	1.5 Recidiv.....	36
	1.6 Retternes virksomhed.....	40
	<b>2. Statistikens grundbegreber og kilder</b>	
	2.1 Kriminalstatistikken .....	42
	2.2 Begreber og metode i kriminalstatistikken .....	44
2.3 Retsplejestatistik .....	46	
Tabelafsnit	<b>1 Samlet oversigt</b>	
	1.01 Anmeldte og opklarede/sigtede straffelovsovertrædelser 1949-2010 .....	48
	1.02 Anmeldte straffelovsovertrædelser og anmeldelser med sigtelse 2005-2010 .....	49
	1.03 Strafferetlige afgørelser fordelt efter overtrædelsens art 2007-2010. Antal og pr. 100.000 indbyggere .....	50
	1.04 Strafferetlige afgørelser fordelt efter afgørelsestype 2000-2010 .....	51
	1.05 Domfældelser til frihedsstraf 2000-2010 .....	52
	1.06 Retternes funktion 2000-2010 .....	53
	<b>2 Anmeldelser og ofre</b>	
	2.01 Anmeldte straffelovsovertrædelser og anmeldelser med sigtelser 2010 .....	57
	2.02 Anmeldte straffelovsovertrædelser efter region 2010.....	58
	2.03 Anmeldte straffelovsovertrædelser. Kvartalsvis og hele året 2010.....	59
	2.04 Anmeldte overtrædelser af særlovgivningen 2010 .....	60
	2.05 Ofre fordelt efter overtrædelsens art og alder 2010 (2.05A:I alt) (2.05B:Mænd) (2.05.C:Kvinder) .....	61
	<b>3 Strafferetlige afgørelser</b>	
	<b>Afgørelser i alt</b>	
	3.01 Afgørelser fordelt efter afgørelsestype, lovområde og køn 2010 .....	67
	3.02 Afgørelser fordelt efter afgørelsestype og alder 2010 .....	68
	3.03 Afgørelser fordelt efter overtrædelsens art og afgørelsestype 2010 (3.03A: I alt) (3.03B: Mænd) (3.03C: Kvinder). .....	69
	3.04 Afgørelser fordelt efter overtrædelsens art og køn 2010 .....	72
	3.05 Afgørelser fordelt efter overtrædelsens art og alder 2010 (3.05A:I alt) (3.05B: Mænd) (3.05C: Kvinder). .....	73
	3.06 Afgørelser pr. 100.000 indbyggere fordelt efter køn, alder og afgørelsestype. 2010 .....	76
	3.07 Afgjorte forhold fordelt efter overtrædelsens art og afgørelsestype. 2010.....	77
	3.08 Afgjorte forhold fordelt efter overtrædelsens art, køn og alder 2010 .....	78
	3.09 Afgørelser med et enkelt forhold, efter overtrædelsens art, køn og alder 2010 .....	79
	3.10 Færdselslovsovertrædelser efter overtrædelsens art og alder 2010 (3.10A: I alt) (3.10B: Mænd) (3.10C:Kvinder) .....	80
	3.11 Særlovsovertrædelser efter overtrædelsens art og alder 2010 .....	83
	3.12 Afgørelser i alt i 2010 fordelt efter overtrædelsens art og anmeldelsesår .....	84
3.13 Afgjorte forhold i alt i 2010 fordelt efter overtrædelsens art og anmeldelsesår .....	85	
<b>Fældende afgørelser</b>		
3.14 Fældende afgørelser fordelt efter overtrædelsens art og alder 2010 (3.14A:I alt) (3.14B: Mænd) (3.14C: Kvinder). .....	86	

3.15	Fældende afgjorte forhold fordelt efter overtrædelsens art, køn og alder 2010 .....	89
3.16	Fældende afgørelser i sager med kun ét enkelt forhold, efter overtrædelsens art, køn og alder 2010 .....	90
3.17	Domme til frihedsstraf efter overtrædelsens art og alder 2010 .....	91
3.18	Domme til frihedsstraf efter overtrædelsens art og den idømte straf 2010 .....	92
3.19	Ubetingede frihedsstraffe efter overtrædelsens art straffens længde 2010 .....	93
3.20	Domme til frihedsstraf efter straffens art og længde samt alder 2010 .....	94
3.21	Bødeafgørelser fordelt efter overtrædelsens art og alder 2010 .....	95
3.22	Afgørelser i 2010 fordelt efter overtræderens nationale tilhørsforhold (3.22A: Fældende afgørelser, 3.22B: Ikke-fældende afgørelser) .....	96
<b>4</b>	<b>Personer</b>	
4.01	Personer med fældende afgørelser i 2010 efter overtrædelsens art og afgørelsestype.(4.01A: I alt, 4.01B: Mænd, 4.01C: Kvinder) .....	101
4.02	Personer med afgørelser 2010 efter overtrædelsens art og alder. (4.02A: I alt, 4.02B: Mænd, 4.02C: Kvinder).....	104
<b>5</b>	<b>Recidiv</b>	
5.01	Recidivhastighed efter straffens art. 2007 .....	109
5.02	Recidivhastighed efter køn og alder. 2007 .....	109
5.03	Recidivhastighed efter kriminalitetens art. 2007 .....	110
5.04	Recidivets art (kriminalitetens art) efter kriminalitetens art. 2007 (5.04A: Kriminalitet ved første recidivhændelse, 5.04B: Kriminalitet ved den strengeste straf i observationsperioden) .....	111
5.05	Recidivets grovhed (straffens art) efter straffens art. 2007 (5.05A: Straf ved første recidivhændelse, 5.05B: Strengeste straf i observationsperioden) .....	113
5.06	Recidivets grovhed (straffens art) efter kriminalitetens art. 2007 (5.06A: Straf ved første recidivhændelse, 5.06B: Strengeste straf i observationsperioden) .....	114
5.07	Recidivets grovhed (straffens art) efter køn og alder. 2007 (5.07A: Straf ved første recidivhændelse, 5.07B: Strengeste straf i observationsperioden) .....	116
5.08	Antal recidivhændelser i observationsperioden. 2007 (5.08A: Fordelt efter straffens art, 5.08B: Fordelt efter køn og alder, 5.08C: Fordelt efter kriminalitetens art) .....	118
<b>6</b>	<b>Fængslinger</b>	
6.01	Indsatte og den gennemsnitlige daglige belægning fordelt efter fængsel mv. og indsættelsesgrund 2010 .....	123
6.02	Antal anholdelser 2010 efter overtrædelsens art samt alder og køn .....	124
6.03	Varetægtsfængslinger 2010 efter overtrædelsens art og alder .....	125
<b>7</b>	<b>Retternes virksomhed</b>	
7.01	Afsluttede almindelige straffesager (1. instans) ved de enkelte byretter og ved landsretterne 2010.....	128
7.02	Civile retssager 2010 .....	128
7.03	Foged-, notarial- og tinglysningsforretninger 2010 .....	129
7.04	Konkurs-, akkord- og dødsboer 2010 .....	129
<b>Bilag</b>	<b>Bilag</b>	
1.	Variable i statistikgrundlaget fra registre .....	132
2.	Inddelingskriterier mht. straffeloven i tabellerne .....	133
3.	Engelsk oversættelse .....	138
4.	Tidligere publikationer om kriminalstatistik og borgerlig retspleje.....	155



# **Kriminalitet 2000-2010**



# 1. Kriminaliteten i 2010

## 1.1 Anmeldelser

### 1.1.1 Anmeldte straffelovsovertrædelser

#### Anmeldte straffelovsovertrædelser

Anmeldte straffelovsovertrædelser omfatter alle overtrædelser af straffeloven, som er anmeldt til politiet. Straffelovens forskellige kapitler er i kriminalstatistikken ordnet i fire hovedgrupper, der omfatter sædelighedsforbrydelser, voldsforbrydelser, ejendomsforbrydelser og andre forbrydelser. Straffelovens paragraffer under de forskellige hovedgrupper fremgår af bilag 2.

#### Færre anmeldelser i 2010

I 2010 blev der anmeldt 471.088 straffelovsovertrædelser mod 491.792 i 2009 - et fald på 4 pct. Ejendomsforbrydelser faldt i 2010 med ca. 22.400 anmeldelser, derimod steg både sædeligheds-, volds- og andre straffelovsforbrydelser, jf. oversigtstabel 1.101.

Oversigtstabel 1.1.01

### Anmeldte og sigtede straffelovsovertrædelser

	2010		2009		Ændringer i antal anmeldelser 2009-2010
	Anmeldelser i alt	Heraf med sigtelse	Anmeldelser i alt	Heraf med sigtelse	
		pct.		pct.	pct.
<b>Straffelovsovertrædelser i alt</b> . . . . .	<b>471 088</b>	<b>16,6</b>	<b>491 792</b>	<b>14,6</b>	<b>-4,2</b>
<b>Sædelighedsforbrydelser i alt</b> . . . . .	<b>2 642</b>	<b>73,4</b>	<b>2 231</b>	<b>70,3</b>	<b>18,4</b>
Voldtægt og lignende . . . . .	429	67,8	431	68,9	-0,5
Blufærdighedskrænkelser . . . . .	1 443	64,6	1 075	57,4	34,2
<b>Voldsforbrydelser i alt</b> . . . . .	<b>18 131</b>	<b>76,1</b>	<b>17 968</b>	<b>74,6</b>	<b>0,9</b>
Vold e.l. mod off. myndighed . . . . .	2 814	83,7	2 625	82,8	7,2
Drab og forsøg herpå . . . . .	201	81,6	264	77,3	-23,9
Vold mod privat person . . . . .	10 696	73,3	10 637	71,4	0,6
Heraf: Grov vold . . . . .	1 756	84,1	1 607	78,8	9,3
Trusler . . . . .	3 675	76,6	3 608	75,8	1,9
<b>Ejendomsforbrydelser i alt</b> . . . . .	<b>442 678</b>	<b>12,6</b>	<b>465 082</b>	<b>11,0</b>	<b>-4,8</b>
Dokumentfalsk . . . . .	2 589	77,6	2 099	71,5	23,3
Indbrud i alt . . . . .	96 683	6,9	106 972	6,0	-9,6
Banker, forretninger mv. . . . .	33 149	7,7	38 778	6,7	-14,5
Villaer, lejligheder mv. . . . .	44 788	7,5	48 670	6,3	-8,0
Fritidshuse, garager mv. . . . .	18 746	4,0	19 524	3,6	-4,0
Tyveri . . . . .	189 848	14,5	185 230	14,0	2,5
Heraf: Butikstyverier mv. . . . .	20 946	78,3	20 470	80,1	2,3
Bedrageri . . . . .	9 831	60,5	7 411	51,6	32,7
Hæleri . . . . .	1 834	97,8	1 583	97,4	15,9
Røveri . . . . .	3 372	36,5	4 004	38,8	-15,8
Hærværk . . . . .	32 446	12,3	39 201	10,9	-17,2
Brugstyveri i alt . . . . .	102 630	4,1	115 582	3,8	-11,2
Heraf:					
Brugstyveri af indregistreret køretøj . . . . .	17 102	15,5	19 840	13,9	-13,8
Brugstyveri af cykel . . . . .	71 736	0,6	79 272	0,5	-9,5
<b>Andre straffelovsforbrydelser i alt</b> . . . . .	<b>7 637</b>	<b>85,8</b>	<b>6 511</b>	<b>84,1</b>	<b>17,3</b>
Salg af narkotika . . . . .	960	97,3	692	96,7	38,7
Smugling af narkotika . . . . .	127	90,6	109	89,0	16,5

Over 90 pct. er ejendomsforbrydelser

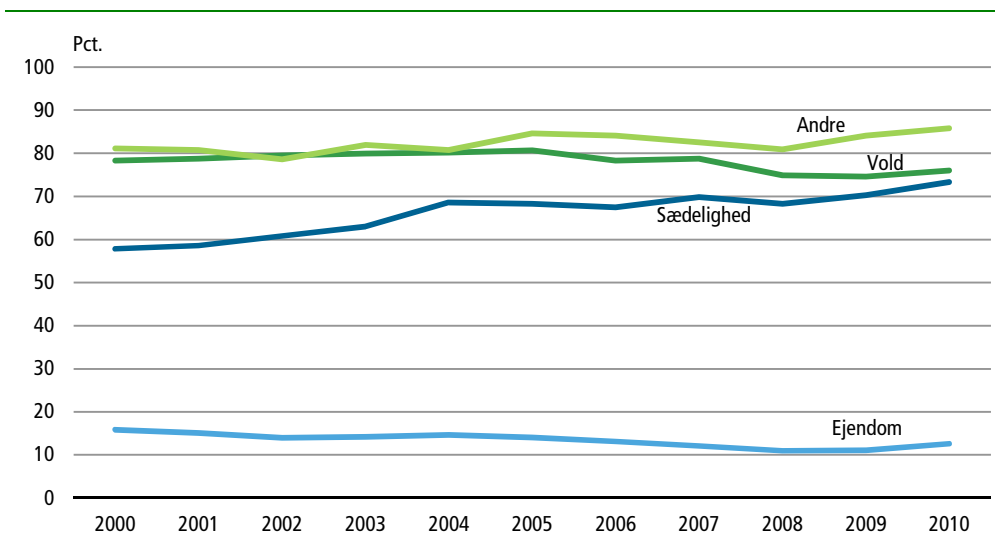
Hovedparten eller 94 pct. af de anmeldte straffelovsovertrædelser er ejendomsforbrydelser, mens anmeldte voldsforbrydelser udgør omkring 4 pct. og sædelighedsforbrydelser under 1 pct. Størstedelen af ejendomsforbrydelserne eller 88 pct. er berigelsesforbrydelser, dvs. tyverier, indbrud og brugstyveri af fx bil eller cykel, jf. oversigtstabel 1.1.01.

Sigtelsesprocenten varierer efter forbrydelsens art

I hvilket omfang det lykkes for politiet at få rejst en sigtelse (dvs. sigtet én el. flere personer) varierer meget indenfor de forskellige forbrydelsesarter. Der rejses langt hyppigere sigtelse i forbindelse med alvorlig personkriminalitet. Sigtesprocenten for voldsforbrydelser lå således på 76 pct., herunder på 84 pct. for grov vold og for vold e.lign. mod offentlig myndighed. Derimod rejses der i langt mindre omfang sigtelser over for anmeldte ejendomsforbrydelser. Her lå den gennemsnitlige sigtelsesprocent i 2010 på 13 pct., med 7 pct. for indbrud, 15 pct. for tyverier og under 1 pct. for cykeltyverier, jf. oversigtstabel 1.1.01.

Figur 1.1.01

#### Anmeldelser med og uden sigtelser vedr. straffelovsovertrædelser



Stigning i sigtelsesprocenten for sædelighedsforbrydelser

Sigtelsesprocenten for sædelighedsforbrydelser har været stigende igennem de sidste 10 år. I 2000 lå den således under 60 pct., mens den i 2010 lå over 70 pct. Andelen af anmeldelser for vold, hvori der rejses en sigtelse, har derimod ligget nogenlunde konstant i perioden 2000-2010, dog på et lidt lavere niveau de sidste tre år. Andre straffelovsovertrædelser, der udover smugling og salg af narkotika bl.a. omfatter forbrydelser mod offentlig myndighed og falsk forklaring, har i hele perioden 2000-2010 - med undtagelse af 2002 - været den gruppe af lovovertrædelser, der har den højeste sigtelsesprocent. Det kan hænge sammen med, at det ofte er politiet selv, der konstaterer denne type lovovertrædelser. Sigtesprocenten for ejendomsforbrydelser er markant lavere end for de øvrige grupper af straffelovsovertrædelser og ligger i 2010, på trods af en stigning i forhold til året før, lavere end i 2000.

Oversigtstabel 1.1.02

#### Anmeldte straffelovsovertrædelser pr. 100.000 indbyggere

	I alt	Sædelighedsforbr.	Voldsforbr.	Ejendomsforbr.	Andre forbr.
2010 .....	10 363	58	399	9 738	168
2009 .....	10 893	49	398	10 301	144
2008 .....	10 644	55	413	10 030	146
2007 .....	10 014	59	437	9 366	152
2006 .....	9 616	60	442	8 947	166
2005 .....	9 836	64	427	9 170	176
2004 .....	10 822	71	412	10 144	195
2003 .....	11 117	63	405	10 468	182

Anm. Pr. 100.000 indbyggere 15 år og derover.

*Færre anmeldelser i alt pr. 100.000 indbyggere i 2010*

Antallet af anmeldte straffelovsovertrædelser pr. 100.000 indbyggere er faldet til 10.363 i 2010 fra 10.893 i 2009, jf. oversigtstabel 1.1.02. Hyppigheden for anmeldelser i alt har ellers været stigende siden 2007. Forud for denne periode faldt antallet af anmeldelser, fra over 12.000 pr. 100.000 indbyggere i det meste af 1990-erne til 9.600 i 2006. Nedgangen har primært ligget under ejendomsforbrydelser, mens hyppigheden for vold i en periode har været stigende, men er faldet siden 2006. Hyppigheden for sædelighedsforbrydelser har også været faldende de seneste år, men steg igen fra 2009 til 2010, hvor der var 58 anmeldelser pr. 100.000 indbyggere, jf. oversigtstabel 1.1.02.

*Oversigtstabel 1.1.03*

**Anmeldte straffelovsovertrædelser. Indeks: 2000 = 100**

	2000	2004	2005	2006	2007	2008	2009	2010
<b>Straffelovsovertrædelser i alt</b>	<b>504 231</b>	<b>474 419</b>	<b>432 704</b>	<b>425 093</b>	<b>445 271</b>	<b>476 953</b>	<b>491 792</b>	<b>471 088</b>
	indeks, 2000 = 100							
Straffelovsovertrædelser i alt	100	94	86	84	88	95	98	93
Sædelighedsforbrydelser	100	111	100	95	93	88	80	94
Voldsforbrydelser	100	119	124	129	128	122	119	120
Ejendomsforbrydelser	100	93	84	83	87	94	97	92
Andre forbrydelser	100	121	109	104	96	93	92	108

*Anmeldelser 2000-2010*

Fra 2000 til 2006 faldt det samlede antal anmeldte straffelovsovertrædelser med ca. 80.000. Nedgangen lå især indenfor ejendoms- og berigelsesforbrydelser, der udgør hovedparten af de anmeldte straffelovsovertrædelser, jf. figur 1.1.03. Voldsforbrydelser viste i den samme periode en stigning, jf. figur 1.1.02 samt oversigtstabel 1.1.03. Fra 2006 og frem til 2009 steg det samlede antal anmeldelser igen, med ca. 67.000. Stigningen dækkede over flere ejendomsforbrydelser og færre voldsforbrydelser og sædelighedsforbrydelser. Også faldet fra 2009 til 2010 dækker over forskellig udvikling for kriminalitetstyperne: færre ejendomsforbrydelser og flere sædeligheds- og voldsforbrydelser.

*Sædelighedsforbrydelser*

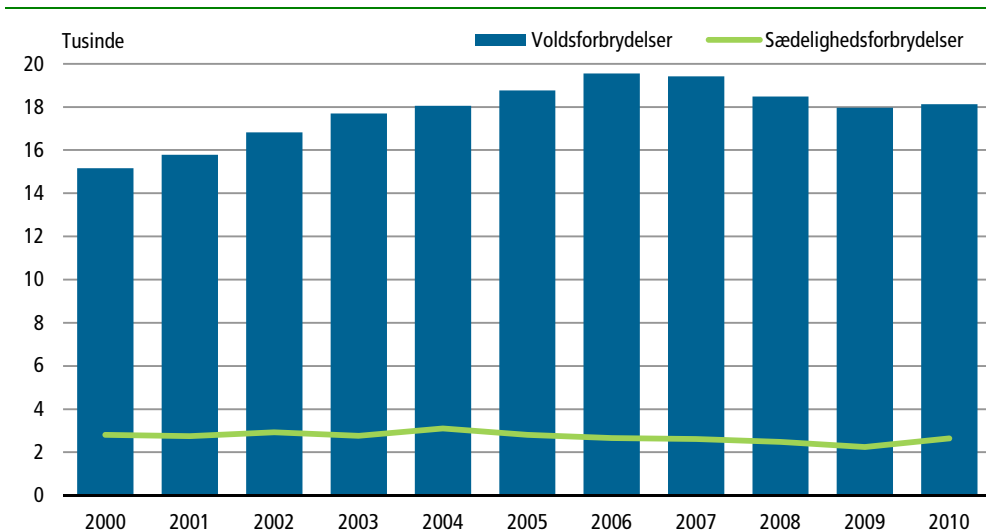
Antallet af anmeldte sædelighedsforbrydelser lå i 2010 på 2.642 mod 2.231 i 2009, svarende til en stigning på 18 pct. Stigningen vedrørte især flere anmeldte blufærdighedskrænkelser, der steg med 34 pct., mens antallet af anmeldte voldtægter var stort set uændret: 429 i 2010 mod 431 i 2009.

*Flere sigtes*

I perioden 2000-2004 har det årlige antal anmeldte sædelighedsforbrydelser ligget mellem 2.700 og 3.000 årlige anmeldelser, men faldt herefter frem til 2009, jf. figur 1.1.02. Sigtelsesprocenten for sædelighedsforbrydelser lå i 2010 på over 73 pct. og har været stigende siden 2000, hvor den var under 60 pct.

*Figur 1.1.02*

**Anmeldte sædeligheds- og voldsforbrydelser**



**Voldsforbrydelser**

Der blev i alt anmeldt 18.131 voldsforbrydelser i 2010, mod 17.968 i 2009, en stigning på 0,9 pct. I perioden siden 2000 var antallet af anmeldte voldsforbrydelser størst i 2006, hvor der blev anmeldt 19.557 voldsforbrydelser. Siden er antallet faldet noget og ligger nu - trods den lille stigning fra 2009 til 2010 - på samme niveau som i 2004, jf. figur 1.1.02.

**Vold mod privatperson steget lidt**

Vold mod privatperson (straffeloven § 244-246) udgør over halvdelen (59 pct.) af samtlige voldsanmeldelser. I alt var der 10.696 anmeldelser om vold mod privatperson i 2010 mod 10.637 i 2009, dvs. en lille stigning på 0,6 pct. Vold mod privatperson omfatter både den simple vold (84 pct.), alvorligere vold (16 pct.) og særlig alvorlig vold (0,1 pct.). Ved alvorligere eller særlig alvorlig vold, er volden brutal eller livstruende. Anmeldt simpel vold og alvorligere vold har været jævnt stigende frem til 2007/2008. Den simple vold er herefter faldet og lå i 2010 5 pct. over niveauet i 2000. Den alvorligere vold faldt ligeledes i et par år efter 2007, men steg kraftigt fra 2009 til 2010 og lå i 2010 på det højeste niveau i perioden 2000-2010.. Særlig alvorlig vold har været mere svingende (og langt færre tilfælde), men lå i 2010 på et langt lavere niveau end i 2000, jf. oversigtstabel 1.1.04.

Oversigtstabel 1.1.04

**Anmeldelser af vold mod privatperson. Indeks: 2000 = 100**

	2000	2004	2005	2006	2007	2008	2009	2010
<b>Vold mod privatperson</b>	<b>9 796</b>	<b>11 005</b>	<b>11 115</b>	<b>11 628</b>	<b>11 635</b>	<b>11 256</b>	<b>10 637</b>	<b>10 696</b>
	indeks: 2000 = 100							
Vold mod privatperson	100	112	113	119	119	115	109	109
Simpel vold (§.244)	100	112	113	118	116	112	106	105
Alvorligere vold (§ 245)	100	116	122	127	138	136	130	143
Særlig alvorlig vold (§ 246)	100	65	67	86	79	35	40	26

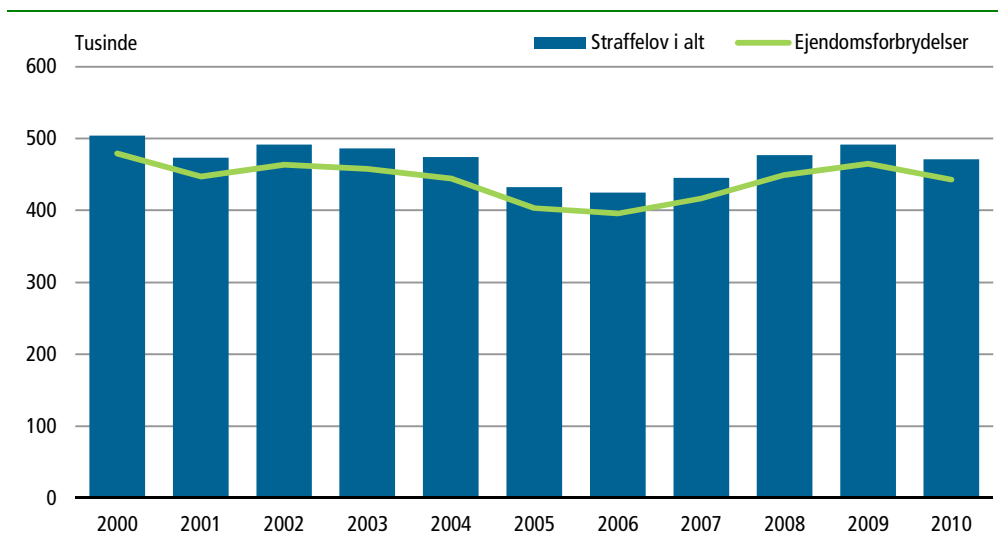
**Færre drab**

I 2010 blev der i alt anmeldt 201 drab eller forsøg på drab, mod 264 i 2009, jf. oversigtstabel 1.1.01. Heraf udgjorde antallet af drab i 2010 i alt 49 mod 56 i 2009 og 53 i 2008. I 2007 var der tale om 45 drab og i 2006 i alt 29.

**Vold mod offentlig myndighed**

Anmeldt vold eller lignende mod offentlig myndighed steg 7 pct. i 2010 til i alt 2.814 fra 2.625 i 2009. Antallet af anmeldelser af vold eller lignende mod offentlig myndighed har været jævnt stigende siden 2000, hvor anmeldelsestallet lå på 1.880 og frem til 2007, hvor det lå på 3.068. Herefter var der et par år med fald frem til 2009.

Figur 1.1.03

**Anmeldte straffelovsforbrydelser i alt og ejendomsforbrydelser****Ejendomsforbrydelser**

Hovedparten eller over 90 pct. af de anmeldte straffelovsovertrædelser udgøres som sagt af ejendoms- eller berigelsesforbrydelser. I 2010 var der således i alt 442.678 anmeldte ejendomsforbrydelser. I forhold til 2009 er antallet af anmeldte ejendomsforbrydelser faldet med 5 pct. Fra 2000 til 2006 faldt det årlige antal anmeldte ejendomsforbrydelser faldet med 5 pct. Fra 2000 til 2006 faldt det årlige antal anmeldte ejendomsforbrydelser faldet med 5 pct. Fra 2000 til 2006 faldt det årlige antal anmeldte ejendomsforbrydelser faldet med 5 pct.

domsforbrydelser med ca. 84.000. Herefter var der et par år med stigninger og nu igen en udvikling med færre anmeldelser, jf. figur 1.1.03.

<i>Berigelsesforbrydelser</i>	Næsten ni ud af ti (88 pct.) af overtrædelser under ejendomsforbrydelser i 2010 var anmeldte berigelsesforbrydelser, dvs. indbrud og tyverier (96.683 indbrud, 189.848 tyverier og 102.630 brugstyverier). I 2010 faldt anmeldte indbrud med 10 pct., anmeldte tyverier steg med 3 pct. og anmeldte brugstyverier faldt med 11 pct. i forhold til 2009, jf. oversigtstabel 1.1.01.
<i>Indbrud og tyverier</i>	Antallet af anmeldte indbrud og tyverier har været jævnt faldende i perioden fra 2000 til 2006. Herefter har der været et par år med stigninger og antallet af tyverier er i 2010 oppe på samme niveau som i starten af tiåret. Antallet af anmeldte indbrud ligger i 2010 også på niveau med antallet i 2000, mens antallet af anmeldte brugstyverier i 2010 er ca. 17.000 lavere end i 2000, hovedsagelig som følge af færre anmeldte biltyverier.
<i>Færre røverier</i>	I 2010 faldt antallet af anmeldte røverier med 16 pct. til 3.372 fra 4.004 i 2009. Udviklingen de sidste 10 år har været præget af stigning frem til 2002, herefter faldt frem til 2006 og igen stigning frem til 2009, hvor antallet af anmeldte røverier var det højeste i den tiårige periode.
<i>Andre straffelovsforbrydelser</i>	Andre straffelovsforbrydelser omfatter forbrydelser mod statsforfatningen eller offentlig myndighed, falsk forklaring og anklage samt almenfarlige forbrydelser (fx kriminalitet vedr. narkotika), jf. bilag 3. I alt blev der anmeldt 7.637 andre forbrydelser i 2010 – en stigning på 17 pct. i forhold til 2009.
<i>Statsforbrydelser mv.</i>	Forbrydelser mod offentlig myndighed eller orden omfattede i alt 1.913 anmeldelser og falsk anklage udgjorde 1.195 anmeldelser. Endelig blev der foretaget 960 anmeldelser vedr. salg af narkotika og 127 for smugling af narkotika i 2010.
<i>Yderligere tabeller</i>	Mere detaljerede tabeller om anmeldte straffelovsovertrædelser i tabelafsnit 2.

### 1.1.2 Anmeldte særlovsovertrædelser

*Særlove* Særlovene omfatter en lang række enkeltstående love, ofte vedr. helt specifikke områder. I lighed med straffeloven er særlovene omfattet af strafferetten, dvs. at overtrædelse kan medføre bøde- eller frihedsstraf. Det er dog i relativt få tilfælde, at overtrædelser af særlovene fører til en frihedsstraf. I langt hovedparten af tilfældene er sanktionen en bøde, jf. tabel 1.04.

Oversigtstabel 1.1.05

#### Anmeldte særlovsovertrædelser

	2010	2009	Ændring i antal anmeldelser 2009-2010
	antal		pct.
<b>Særlovsovertrædelser i alt</b> .....	<b>74 679</b>	<b>70 614</b>	<b>5,8</b>
Lov om euforiserende stoffer .....	17 090	16 970	0,7
Udlændingeloven .....	5 575	5 268	5,8
Våbenloven .....	6 110	7 430	-17,8
Ordensbekendtgørelsen .....	11 150	11 362	-1,9
Skatte- og afgiftslove .....	1 778	1 448	22,8
Miljøloven og a. love vedr. miljø .....	2 881	2 694	6,9
Dyreværnsloven og a. love vedr. dyr, jagt mv. ..	7 177	6 928	3,6
Love vedr. arbejde og transport mv. ....	7 662	7 303	4,9
Særlovgivningen i øvrigt .....	15 256	11 211	36,1

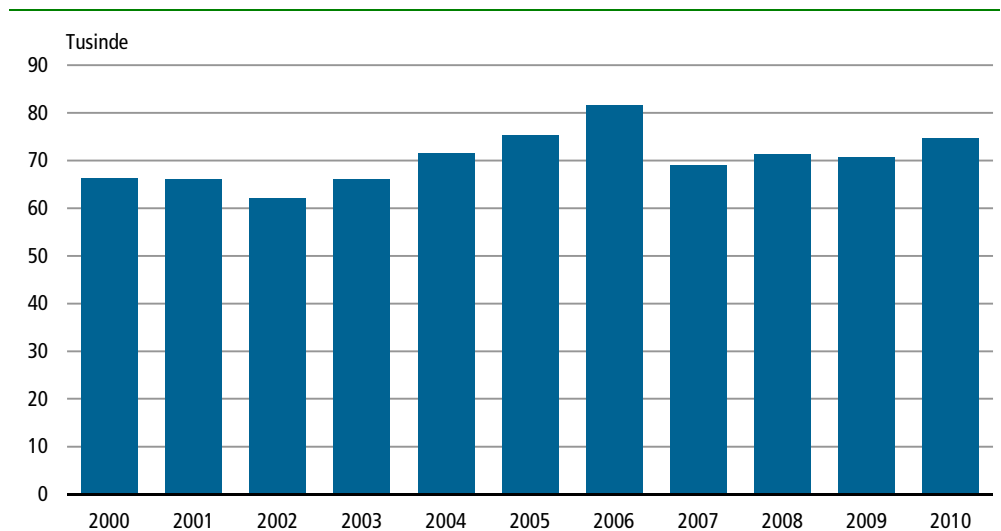
*De forskellige særlove* Særlovene dækker så forskellige områder som ordensbekendtgørelsen (tidligere politivedtægten), lov om euforiserende stoffer, udlændingeloven, våbenloven, skatte-, told- og afgiftslovene samt miljølovene. Færdselsloven er også en særlov, men er ikke omfattet af anmeldelsesstatistikken (kun få færdselslovsovertrædelser registreres i anmeldelsesregistret). Den indgår (alene) i statistikken om strafferetlige afgørelser (i afsnit 1.3).

*Særlovsovertrædelser i alt* Antallet af anmeldte særlovsovertrædelser lå i 2010 på 74.679 mod 70.614 i 2009, svarende til en stigning på 6 pct., jf. oversigtstabel 1.1.05. Stigningen skyldes for en meget stor andels vedkommende flere anmeldelser af køretøjer, der ikke overholder syn, der er rubriceret under særlovgivningen i øvrigt.

*Udviklingen 2000-2010* Antallet af anmeldte særlovsovertrædelser var stigende i perioden 2000 til 2006, hvor det lå på ca. 81.500 anmeldelser. I 2007 var der et fald til ca. 70.000 anmeldelser og dette niveau var det samme også i 2008 og 2009, jf. figur 1.1.04. Det stigende antal anmeldte særlovsovertrædelser frem til 2007 har specielt være betinget af flere anmeldte overtrædelser af lov om euforiserende stoffer og ordensbekendtgørelsen, jf. figur 1.1.05.

*Lov om euforiserende stoffer* Overtrædelse af lov om euforiserende stoffer (dvs. lov om forbud mod bl.a. køb, salg, forarbejdning eller besiddelse af forbudte stoffer med euforiserende virkning) medførte i 2010 i alt 17.090 anmeldelser mod 16.970 i 2009, en lille stigning på 0,7 pct.

Figur 1.1.04 **Anmeldte overtrædelser af særlovene**



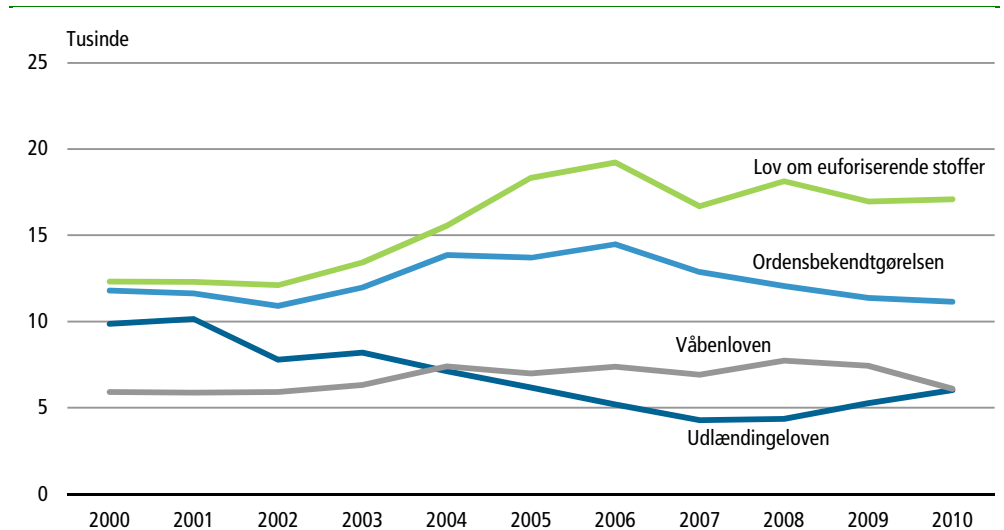
*Stigninger og fald i overtrædelser af lov om euforiserende stoffer* Antallet af anmeldte overtrædelser af lov om euforiserende stoffer lå i starten af årtiet på ca. 12.000 anmeldelser årligt. Herefter har anmeldelsestallet været jævnt stigende til ca. 19.000 i 2006 og i de seneste år har der været både fald og stigninger omkring et niveau på 17.000 anmeldelser, jf. figur 1.1.05.

*Ordensbekendtgørelsen* Bekendtgørelsen om politiets sikring af den offentlige orden mv. finder anvendelse på borgernes adfærd på veje eller andre steder, hvor der er almindelig adgang (dvs. gade og fortov, offentlig tilgængelige parker, jernbane- og rutebilstationer og porte samt butikker og offentlige kontorer). Anmeldte overtrædelser af ordensbekendtgørelsen faldt med 2 pct. fra 11.362 i 2009 til 11.150 i 2010.

*Fald i overtrædelse af ordensbekendtgørelsen* Antallet af anmeldte overtrædelser af ordensbekendtgørelsen har været jævnt stigende fra ca. 11.800 i 2000 og frem til og med 2006 med i alt 14.500 anmeldelser. Herefter har der været et fald og antallet i 2010 er på niveau med starten af tiåret, jf. figur 1.1.05.



Figur 1.1.05 Særlove med flest anmeldelser



**Udlændingeloven** Udlændingeloven (lov om udlændinges indrejse og ophold i Danmark, herunder arbejds- og opholdstilladelse samt udvisning eller afvisning) har frem til 2008 haft et vigende antal anmeldelser, jf. figur 1.1.05. Både i 2009 og 2010 er antallet steget igen, med henholdsvis 21 pct. og 6 pct.

**Våbenloven** I alt var der 6.110 anmeldte overtrædelser af våbenloven i 2010, et stort fald på 18 pct. i forhold til 2009 med i alt 7.430 anmeldelser. Våbenloven angiver regler for besiddelse af våben (herunder stikvåben), ammunition og eksplosivstoffer. Antallet af anmeldte overtrædelser af våbenloven lå i 2000 på ca. 5.900 anmeldelser og har vist en jævn stigning frem til 2008, jf. figur 1.1.05.

**Yderligere tabeller** Mere detaljerede tabeller om anmeldte særlovsovertrædelser i tabelafsnit 2.

### 1.1.3 Anmeldte unge under den kriminelle lavalder

**Færre registrerede lovovertrædelser** I 2010 blev der i alt registreret 3.479 lovovertrædelser begået af unge under den kriminelle lavalder, jf. oversigtstabel 1.1.06. Det er væsentligt færre end i 2009 og skal ses i sammenhæng med nedsættelse af den kriminelle lavalder fra 15 år til 14 år pr. 1. juli 2010. En væsentlig andel af de lovovertrædelser, der blev begået af unge under den kriminelle lavalder i 2009 og i tidligere år, blev begået af de 14-årige, jf. oversigtstabel 1.1.07. Da det kun er den del af de 14-åriges lovovertrædelser, der er begået i første halvdel af 2010, der indgår i denne opgørelse, vil der naturligt blive registreret færre lovovertrædelser for denne aldersgruppe i 2010 end i de foregående år. Faldet fra 2009 til 2010 i det samlede antal registrerede lovovertrædelser begået af unge 10-13/14 årige skyldes dog også færre overtrædelser blandt de øvrige alderstrin, med undtagelse af de 10-årige.

**Flest straffelovsovertrædelser** De i alt 3.479 registrerede lovovertrædelser i 2010 fordelte sig med 3.047 overtrædelser af straffeloven, 101 overtrædelser af færdselsloven og 113 overtrædelser af særlovene.

**11 anmeldelser pr. 1.000 10-14-årige** De 3.479 anmeldelser svarede til 11,3 pr. 1.000 indbyggere i alderen 10-14 år i 2010. En andel, der har været faldende siden 2006 og den laveste i perioden 2003-2010, jf. oversigtstabel 1.1.06.

Oversigtstabel 1.1.06 Antal registrerede lovovertrædelser begået af personer under 14/15 år

	2003	2004	2005	2006	2007	2008	2009	2010
<b>Anmeldelser i alt<sup>1</sup></b>	<b>6 914</b>	<b>8 205</b>	<b>8 117</b>	<b>8 813</b>	<b>7 885</b>	<b>6 308</b>	<b>5 520</b>	<b>3 479</b>
<b>Straffelov i alt</b> .....	<b>6 439</b>	<b>7 660</b>	<b>7 537</b>	<b>8 104</b>	<b>7 158</b>	<b>5 139</b>	<b>4 791</b>	<b>3 047</b>
<i>Sædelighedsforbr. i alt</i> .....	45	45	59	89	89	40	44	40
<i>Voldsforbr. i alt</i> .....	550	691	777	939	947	734	607	404
Vold m. privatperson .....	437	545	591	749	727	585	475	310
<i>Ejendomsforbr. i alt</i> .....	5 771	6 863	6 616	7 012	6 015	4 304	4 099	2 584
Indbrud i alt .....	573	580	793	741	528	363	391	263
Tyveri i alt .....	2 992	3 540	3 049	2 999	2 873	2 126	2 075	1 416
Butikstyveri .....	2 059	2 487	2 129	1 952	2 078	1 679	1 597	1 106
Brugstyveri .....	738	860	716	941	728	609	501	231
Røveri .....	202	240	325	354	263	205	213	133
Hærværk .....	977	1 362	1 366	1 558	1 268	737	678	366
<i>Andre straffelovsforbr. i alt</i> .....	73	61	85	64	107	61	41	19
<b>Færdselslov i alt</b> .....	<b>189</b>	<b>232</b>	<b>278</b>	<b>326</b>	<b>299</b>	<b>223</b>	<b>205</b>	<b>101</b>
<b>Særlove i alt</b> .....	<b>285</b>	<b>311</b>	<b>301</b>	<b>373</b>	<b>313</b>	<b>230</b>	<b>219</b>	<b>113</b>
Lov om euforiserende stoffer ..	48	44	58	54	72	50	51	20
Våbenloven .....	121	157	132	192	117	98	96	50
	pr. 1.000 personer							
Anmeldelser pr. 1.000								
10-13/14-årige .....	20,7	24,0	23,3	25,1	22,3	18,0	15,9	11,3

<sup>1</sup> Inkl. uoplyst gerningsart.

#### Ejendomsforbrydelser

I 2010 lå 85 pct. af de unges lovovertrædelser indenfor ejendomsforbrydelser med i alt 2.584. Over halvdelen af de anmeldte ejendomsforbrydelser var tyverier, med i alt 1.416 anmeldelser, hvoraf 1.106 var butikstyverier. Endvidere blev der anmeldt 366 tilfælde af hærværk, 133 tilfælde af røveri og 231 tilfælde af brugstyveri af køretøj begået af 10-13/14-årige.

#### Voldsforbrydelser

I alt 404 anmeldelser eller 13 pct. af straffelovsovertrædelserne i 2010 vedrørte voldsforbrydelser. Hovedparten (310) vedrørte vold mod privatperson (straffeloven §§ 244-246).

#### Sædelighedsforbrydelser

I alt 40 anmeldelser (1 pct.) angik i 2010 sædelighedsforbrydelser.

Oversigtstabel 1.1.07 Antal registrerede lovovertrædelser begået af personer under 15 år

	2003	2004	2005	2006	2007	2008	2009	2010
<b>Anmeldelser i alt</b>	<b>6 914</b>	<b>8 205</b>	<b>8 117</b>	<b>8 813</b>	<b>7 885</b>	<b>6 308</b>	<b>5 519</b>	<b>3 479</b>
10 år .....	253	189	225	236	164	118	70	98
11 år .....	383	449	388	449	326	285	215	170
12 år .....	885	958	961	913	953	690	550	411
13 år .....	2 013	2 509	2 282	2 488	2 211	1 724	1 579	1 149
14 år .....	3 380	4 100	4 261	4 727	4 231	3 491	3 105	1 651

## 1.2 Ofre for straffelovsforbrydelser

*Ofre for personfarlig kriminalitet*

Ofre for straffelovsforbrydelser, omfatter den del af de anmeldte straffelovsforbrydelser, der vedrører den personfarlige kriminalitet. Dvs. sædeligheds- og voldsforbrydelser samt enkelte kategorier af henholdsvis ejendomsforbrydelser og andre straffelovsforbrydelser, som bl.a. taske- og tricktyverier, røverier samt overtrædelser af polititudstedte advarsler - dvs. hvor offer og gerningsmand er direkte konfronteret.

Oversigtstabel 1.2.01

### Ofre for straffelovsforbrydelser

	I alt	Mænd	Kvinder	Uoplyst køn
2009 i alt	61 160	24 028	34 189	2 943
<b>2010 i alt</b>	<b>66 332</b>	<b>25 286</b>	<b>38 538</b>	<b>2 508</b>
<b>Sædelighedsforbrydelser</b>	<b>2 475</b>	<b>218</b>	<b>2 249</b>	<b>8</b>
Voldtægt mv.	407	9	398	0
Blufærdighedskrænkelser	1 514	122	1 385	7
<b>Voldsforbrydelser</b>	<b>18 715</b>	<b>10 594</b>	<b>6 875</b>	<b>1 246</b>
Vold e.l. mod off. myndighed	2 866	926	869	1 071
Drab og forsøg herpå	235	157	69	9
Vold mod privat person	11 354	7 347	3 951	56
Trusler	3 684	1 885	1 754	45
<b>Ejendomsforbrydelser</b>	<b>44 569</b>	<b>14 355</b>	<b>28 989</b>	<b>1 225</b>
Tasketyverier	9 536	2 036	7 224	276
Tyveri fra lomme/taske	30 792	9 974	19 970	848
Tricktyveri i beboelse	1 442	311	1 123	8
Røveri	2 532	1 836	614	82
<b>Andre straffelovsforbrydelser</b>	<b>573</b>	<b>119</b>	<b>425</b>	<b>29</b>
Overtrædelse af polititudstedt advarsel	550	109	413	28

*Flest kvindelige ofre*

De i alt 66.332 offerindberetninger i 2010 omfattede 25.286 mænd, 38.538 kvinder og 2.508 med køn uoplyst. I 2010 fordelte ofrene sig med 2.475 ofre for sædelighedsforbrydelser, 18.715 ofre for voldsforbrydelser, 44.569 ofre for ejendomsforbrydelser og endelig 573 ofre for andre straffelovsforbrydelser, jf. oversigtstabel 1.2.01.

*Ofre for sædelighedsforbrydelser*

Ofrene for sædelighedsforbrydelser var gennemgående yngre kvinder. 91 pct. af de 2.475 ofre for sædelighedsforbrydelser i 2010 var kvinder. Modsat er 97 pct. af gerningsmændene til sædelighedsforbrydelser mænd, jf. tabel 1.03. Hovedparten af de kvindelige ofre var under 30 år og gennemsnitalderen 21 år, mens gerningsmanden i gennemsnit var omkring 37 år, jf. oversigtstabel 1.2.03 og tabel 3.05 i tabelafsnit 3.

Oversigtstabel 1.2.02

### Ofre for straffelovsforbrydelser efter alder

	I alt 2009	I alt 2010	Sædelighedsforbrydelser	Voldsforbrydelser	Ejendomsforbrydelser	Andre straffelovsforbrydelser
<b>Ofre i alt<sup>1</sup></b>	<b>61 160</b>	<b>66 332</b>	<b>2 475</b>	<b>18 715</b>	<b>44 569</b>	<b>573</b>
0-9 år	564	701	381	252	63	5
10-19 år	10 741	10 954	1 214	4 050	5 662	28
20-29 år	14 149	16 663	363	4 784	11 437	79
30-39 år	9 182	10 010	198	3 333	6 314	165
40-49 år	7 561	8 221	145	2 857	5 074	145
50-59 år	5 440	5 693	94	1 520	3 985	94
60-69 år	4 541	4 849	41	535	4 251	22
70-79 år	3 147	3 575	10	113	3 446	6
80- år	2 877	3 148	16	19	3 113	-

Anm.: Alder på gerningstidspunktet. <sup>1</sup> Inkl. alder uoplyst (hhv. 2.518 i 2010 og 2.958 i 2009)

*Unge ofre for sædelighedsforbrydelser* Mange af de yngste ofre for sædelighedsforbrydelser i 2010 havde været udsat for heteroseksuelle sædelighedsforbrydelser eller blufærdighedskrænkelser. Fx havde 120 piger og 28 drenge under 10 år været udsat for heteroseksuelt overgreb. Endvidere havde 141 piger og 32 drenge under 10 år været udsat for blufærdighedskrænkelse - heraf 27 piger og 12 drenge under 5 år, jf. tabel 2.05 i tabelafsnit 2.

*Ofre for voldsforbrydelser* Over halvdelen (57 pct.) af de 18.715 indberettede ofre for voldsforbrydelser i 2010, var mænd med en gennemsnitsalder på 31 år. Ligesom hovedparten (89 pct.) af voldsforbryderne også er mænd med en gennemsnitsalder på 30 år, jf. tabel 3.05 i tabelafsnit 3.

*Vold mod privatperson* Over 61 pct. eller 11.354 af voldsofrene havde været udsat for vold mod privatperson, hvor hovedparten med i alt 9.466 var simpel vold. Gennemsnitsalderen for vold mod privatperson var for mænd på 28 år og for kvinder 30 år, jf. oversigtstabel 1.2.03 og tabel 2.05 i tabelafsnit 2.

*Vold mod offentlig myndighed* Antallet af ofre for vold eller lignende mod offentlig myndighed er opgjort til i alt 2.866 indberetninger, jf. oversigtstabel 1.2.01. Heraf var 1.071 (37 pct.) uden angivelse af alder el. køn, idet offerindberetninger vedr. vold mod personer i offentlig tjeneste ofte indberettes uden personoplysninger.

Oversigtstabel 1.2.03 **Ofrenes gennemsnitsalder**

	2010		2009	
	Mænd	Kvinder	Mænd	Kvinder
	gennemsnitlig alder			
<b>Ofre for straffelovsforbrydelser i alt...</b>	<b>34</b>	<b>41</b>	<b>34</b>	<b>41</b>
<i>Sædelighedsforbrydelser i alt</i> .....	16	21	14	19
Voldtægt .....	16	25	21	23
<i>Voldsforbrydelser i alt</i> .....	31	33	31	31
Vold mod tjenestemand i funktion .....	42	42	43	42
Vold mod privatperson .....	28	30	28	29
<i>Ejendomsforbrydelser i alt</i> .....	37	44	38	45
Trickyveri i beboelse .....	77	82	75	82
<i>Andre straffelovsforbrydelser i alt</i> .....	46	38	46	39

Anm. Alder på gerningstidspunktet.

*Ofre for ejendomsforbrydelser* Statistikken om ofre omfatter kun en mindre del af ejendoms- eller berigelsesforbrydelserne, som fx tasketyverier, trickyveri, åger, afpresning og røveri. Af de i alt 44.569 offerindberetninger vedr. ejendomsforbrydelser var 30.792 ofre for tyverier fra taske eller lomme, hvor de kvindelige ofre udgjorde næsten to tredjedele. Endvidere havde 1.123 kvinder og 311 mænd været udsat for trickyverier i beboelse, hvor gennemsnitsalderen for de kvindelige ofre var 82 år og for de mandlige 77 år.

Oversigtstabel 1.2.04 **Antallet af anmeldte forbrydelser vedrørende enkelte offer**

	Antal ofre		Antal forbrydelser		
	Personer	En	2	3	4 og dero.
2009 i alt .....	53 219	49 994	2 639	393	193
<b>2010 i alt</b> .....	<b>57 699</b>	<b>54 161</b>	<b>2 867</b>	<b>409</b>	<b>262</b>
Sædelighedsforbrydelser ..	1 933	1 700	143	35	55
Voldsforbrydelser .....	14 642	12 928	1 352	225	137
Ejendomsforbrydelser ....	40 905	39 394	1 340	134	37
Andre straffelovsforbr. ....	219	139	32	15	33

Anm.: Ofre der har været udsat for mere end én forbrydelse er opgjort efter den alvorligste forbrydelse

<i>Ofre udsat for flere forbrydelser</i>	De i alt 66.332 offerindberetninger med personoplysninger omfattede 57.699 forskellige personer. I alt 3.538 personer (6 pct.) havde været ofre for mere end én forbrydelse i løbet af 2010 (her er den alvorligste forbrydelse valgt), mens de resterende 54.161 havde været udsat for én forbrydelse. Mens 12 pct. af ofrene for både sædelighedsforbrydelser og voldsforbrydelser havde været ofre 2 eller flere gange i løbet af 2010, gjaldt dette kun for 4 pct. af ofrene for ejendomsforbrydelser, jf. oversigtstabel 1.2.04.
<i>Yderligere tabeller</i>	Mere detaljerede tabeller om ofre for straffelovsforbrydelser i tabelafsnit 2.

## 1.3 Strafferetlige afgørelser

### 1.3.1. Strafferetlige afgørelser i alt

*Afgørelser i alt versus fældende afgørelser*

I alt blev der truffet 200.528 strafferetlige afgørelser i 2010, og heraf var 183.928 fældende, dvs. at afgørelsen førte til at den sigtede blev fundet skyldig. I alt 16.600 afgørelser var ikke fældende, dvs. at enten blev påtale opgivet, den sigtede blev fri-fundet eller der blev truffet en anden ikke fældende afgørelse, jf. oversigtstabel 1.3.01. Hovedvægten vil i det følgende primært være lagt på fældende afgørelser.

Oversigtstabel 1.3.01

#### Strafferetlige afgørelser efter sanktion

	2010	2009	Ændring 2009-2010
	antal		pct.
<b>Afgørelser i alt</b> .....	<b>200 528</b>	<b>188 353</b>	<b>6,5</b>
<b>Fældende afgørelser</b> .....	<b>183 928</b>	<b>173 555</b>	<b>6,0</b>
<b>Ikke fældende afgørelser</b> .....	<b>16 600</b>	<b>14 798</b>	<b>12,2</b>
Påtale opgivet (rpl. § 721, stk.1 nr.2) .....	14 255	12 946	10,1
Frifindelse .....	2 345	1 852	26,6

*183.900 fældende afgørelser i 2010*

I 2010 blev der i alt truffet 183.928 fældende afgørelser vedr. overtrædelser af straffelov, færdselslov og særlove. I 2009 var antallet af fældende afgørelser 173.555, dvs. der er sket en stigning på 6 pct. fra 2009 til 2010. Af de fældende afgørelser i 2010 vedrørte 39.311 afgørelser straffelove, 115.919 færdselsloven og 28.698 særlove.

Oversigtstabel 1.3.02

#### Strafferetlige og ikke fældende afgørelser efter overtrædelsens art. 2010

	Afgørelser i alt	Ikke fældende afgørelser	Ikke fældende andel
	antal		pct.
<b>Strafferetlige afgørelser i alt 2010</b> .....	<b>200 528</b>	<b>16 600</b>	<b>8,3</b>
<b>Straffelov i alt</b> .....	<b>53 624</b>	<b>14 313</b>	<b>26,7</b>
<i>Sædelighedsforbrydelser</i> .....	1 268	579	45,7
Voldtægt .....	227	169	74,4
Blufærdighedskrænkelser .....	486	177	36,4
<i>Voldsforbrydelser</i> .....	12 297	3 967	32,3
Vold m. off. myndighed .....	1 923	290	15,1
Drab og forsøg på drab .....	161	80	49,7
Vold m. privatperson .....	8 085	2 769	34,2
<i>Ejendomsforbrydelser</i> .....	35 299	8 551	24,2
Indbrud .....	4 065	1 683	41,4
Tyveri .....	17 788	2 350	13,2
Brugstyveri .....	2 943	1 037	35,2
Røveri .....	1 469	536	36,5
<i>Andre forbrydelser</i> .....	4 760	1 216	25,5
<b>Færdselslov i alt</b> .....	<b>117 105</b>	<b>1 186</b>	<b>1,0</b>
Spiritus- og promillekørsel .....	8 841	308	3,5
<b>Særlove i alt</b> .....	<b>29 799</b>	<b>1 101</b>	<b>3,7</b>
Lov om euforiserende stoffer .....	11 303	480	4,2
Våbenloven .....	2 804	451	16,1
Miljølove .....	1 136	0	0,0

*Halvdelen af afgørelserne vedr. sædelighed var ikke fældende*

I alt 8 pct. af de strafferetlige afgørelser i 2010 var ikke fældende. For afgørelserne vedr. straffelovsovertrædelser var andelen 27 pct. For sædelighedsforbrydelser lå andelen på 46 pct. og for voldtægt på 74 pct. En tredjedel af voldsforbrydelser var ikke fældende og for ejendomsforbrydelser var andelen næsten en fjerdedel. Kun 1 pct. af færdselslovsovertrædelserne var ikke fældende, ligesom det kun gjaldt for 4 pct. af særlovene, jf. oversigtstabel 1.3.02.

### 1.3.2. straffelov

Flere afgørelserne  
vedr. straffelov

I 2010 blev der i alt truffet 39.311 fældende afgørelser vedr. overtrædelser af straffeloven, svarende til en stigning på 9 pct. i forhold til 2009. Stigningen lå primært under ejendomsforbrydelser, der steg med ca. 1.700 afgørelser, svarende til 7 pct. Afgørelser vedr. voldsforbrydelser steg procentvis også en del, nemlig med 11 pct. mens afgørelser vedr. sædelighedsforbrydelser steg med 6 pct., jf. oversigtstabel 1.3.03.

Oversigtstabel 1.3.03

#### Straffelov. Fældende afgørelser efter overtrædelsens art

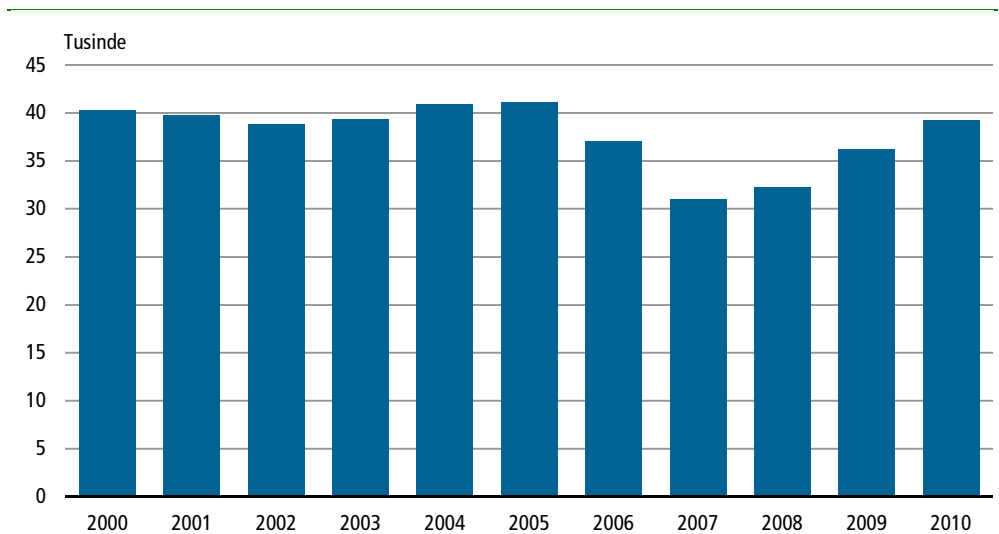
	2010	2009	Ændring 2009-2010
	antal		pct.
<b>Straffelov i alt</b> .....	<b>39 311</b>	<b>36 247</b>	<b>8,5</b>
<i>Sædelighedsforbrydelser</i> .....	689	653	5,5
Voldtægt .....	58	65	-10,8
Blufærdighedskrænkelser .....	309	250	23,6
<i>Voldsforbrydelser</i> .....	8 330	7 538	10,5
Vold m. off. myndighed .....	1 633	1 321	23,6
Drab og forsøg på drab .....	81	68	19,1
Vold m. privatperson .....	5 316	5 199	2,3
<i>Ejendomsforbrydelser</i> .....	26 748	25 014	6,9
Indbrud .....	2 382	1 972	20,8
Tyveri .....	15 438	14 877	3,8
Brugstyveri .....	1 906	1 749	9,0
Røveri .....	933	954	-2,2
<i>Andre forbrydelser</i> .....	3 544	3 042	16,5

Antal afgørelser tilbage på  
niveauet før domstols- og  
politireformen

Antallet af fældende afgørelser vedrørende overtrædelser af straffeloven lå i perioden 2000-2005 på 39.000-41.000 om året, jf. figur 1.3.01. Faldet efter 2005 bør nok ses i relation til iværksættelsen af domstols- og politireformen fra 1.1.2007, som kan have medført forsinkelser i domstolenes og politiets arbejde i 2007 og 2008. Ligesom opgørelsen for 2006, der viser et mindre fald, blev foretaget inden udgangen af 2006 af hensyn til overgangen til den nye struktur fra 1. 1. 2007. Med stigningerne i både 2009 og 2010 er antallet af fældende afgørelser nu tilbage på niveauet før domstols- og politireformen.

Figur 1.3.01

#### Straffelov. Fældende afgørelser i alt



*Afgørelser pr. 100.000 personer* Opgjort pr. 100.000 indbyggere lå det samlede antal fældende afgørelser for straffelovsovertrædelser i 2010 på 858 pr. 100.000 indbyggere. I forhold til 2009 er der tale om en stigning på 7 pct.

*Antal fældende afgørelser falder med alderen* Hyppigheden er størst for de yngre aldersklasser, og højest for de 15-19-årige med 2.000-3.000 pr. 100.000 i aldersgruppen og lavest for de ældste over 50 år med ca. 200 pr. 100.000 personer, jf. oversigtstabel 1.3.04.

Oversigtstabel 1.3.04

**Straffelov. Fældende afgørelser pr. 100.000 indbyggere**

	2000	2006	2007	2008	2009	2010
<b>Straffelov i alt</b>	<b>926</b>	<b>838</b>	<b>696</b>	<b>721</b>	<b>803</b>	<b>858</b>
14 år .....	-	-	-	-	-	377
15-19 år .....	2 849	2 863	2 428	2 301	2 479	2 431
20-24 år .....	2 234	2 162	1 837	1 954	2 184	2 388
25-29 år .....	1 540	1 434	1 166	1 215	1 356	1 551
30-39 år .....	1 142	1 001	809	851	946	1 057
40-49 år .....	701	656	541	588	650	714
50- år .....	249	205	169	179	209	215

*81 pct. af afgørelserne vedr. voldsforbrydelser var frihedsstraffe*

44 pct. af de fældende afgørelser vedr. straffeloven gav dom til frihedsstraf i 2010. I alt var der 17.490 domme til frihedsstraf og heraf var 8.912 ubetingede og 8.578 betingede. For voldsforbrydelser udgjorde frihedsstraf langt hovedparten (81 pct.) af de fældende afgørelser, mens frihedsstraf for sædelighedsforbrydelser udgjorde næsten to tredjedele (63 pct.) og for ejendomsforbrydelser lidt under en tredjedel (31 pct.), jf. oversigtstabel 1.3.05.

*Halvdelen var bøder*

Bødedomme med 17.955 afgørelser udgjorde næsten halvdelen (46 pct.) af de fældende afgørelser. Næsten to tredjedele (61 pct.) af de fældende afgørelser vedr. ejendomsforbrydelser var bøder, mod kun 5 pct. af voldsforbrydelserne.

*Tiltalefrafald og foranstaltningsdom*

I alt 2.716 eller 7 pct. af de fældende afgørelser var tiltalefrafald (Rpl. § 722), hvor forholdet er af ringe strafværdighed. Anden afgørelse omfattede i alt 1.150 afgørelser og heraf var 829 foranstaltningsdomme (jf. straffeloven § 68-70), hvor personen af fx psykiske grunde dømmes til anbringelse på institution.

Oversigtstabel 1.3.05

**Straffelov. Afgørelser efter sanktion og overtrædelses art**

	Fældende afgørelser						Ikke fældende i alt	Afgørelser i alt
	I alt	Frihedsstraf		Bøde	Tiltalefrafald	Anden afgørelse		
		Ubetinget	Betinget					
Straffelov i alt 2009 ..	36 247	8 105	7 283	17 230	2 683	946	12 707	48 954
<b>Straffelov i alt 2010</b>	<b>39 311</b>	<b>8 912</b>	<b>8 578</b>	<b>17 955</b>	<b>2 716</b>	<b>1 150</b>	<b>14 313</b>	<b>53 624</b>
<i>Sædelighedsforbr</i> ....	689	240	193	156	59	41	579	1 268
Voldtægt .....	58	48	2	0	1	7	169	227
<i>Voldsforbrydelser</i> ....	8 330	3 385	3 373	402	545	625	3 967	12 297
Vold mod off.myndh.	1 633	461	577	197	145	253	290	1 923
Drab og forsøg på drab	81	69	0	0	0	12	80	161
Vold m. privat person.	5 316	2 335	2 288	89	334	270	2 769	8 085
<i>Ejendomsforbrydelser</i> .	26 748	3 837	4 436	16 221	1 877	377	8 551	35 299
Indbrud. ....	2 382	948	958	127	284	65	1 683	4 065
Tyveri. ....	15 438	924	1 094	12 310	1 026	84	2 350	17 788
Brugstyveri. ....	1 906	399	470	832	170	35	1 037	2 943
<i>Andre straffelovsforbr</i>	3 544	1 450	576	1 176	235	107	1 216	4 760



*Lidt over en fjerdedel ikke fældende*

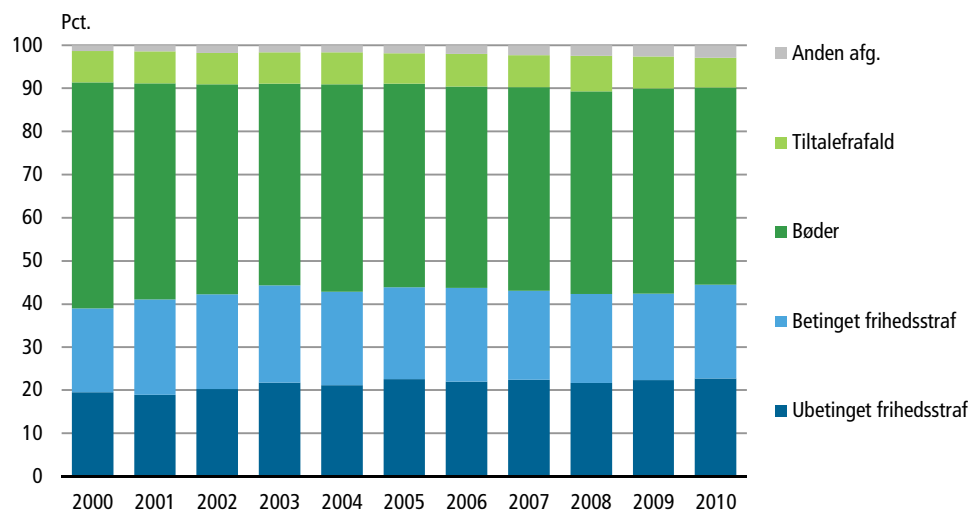
Af de i alt 53.624 strafferetlige afgørelser vedr. straffeloven var lidt over en fjerdedel (14.313) ikke fældende (dvs. ikke skyldige). For sædelighedsforbrydelser var næsten halvdelen (46 pct.) ikke fældende, mens der for voldsforbrydelser var tale om en tredjedel og for ejendomsforbrydelser om en fjerdedel.

*Frihedsstraffe udgør en større andel af sanktionerne*

Hovedgrupperne af sanktioner for straffelovsovertrædelser har ændret sig i de sidste ti år i retning af en større andel frihedsstraffe og en mindre andel bøder. Således udgjorde frihedsstraffe 40 pct. af alle fældende afgørelser for straffelovsovertrædelser i 2000 og 45 pct. i 2010. Omvendt udgjorde bøder 52 pct. i 2000 og 46 pct. i 2010. Tiltalefrafald og anden afgørelse har i hele tiåret samlet udgjort 8-10 pct. af de fældende afgørelser, jf. figur 1.3.02.

Figur 1.3.02

### Straffelov. Procentvis fordeling af sanktioner



*Betinget og ubetinget strafflængde*

Den gennemsnitligt udmålte strafflængde for frihedsstraf for straffelovsovertrædelser lå i 2010 på 1,9 måneder for betinget fængsel og 8,1 for ubetinget fængsel, dvs. væsentlig lavere for betinget frihedsstraf. De gennemsnitlige strafflængder i 2010 var uændret for de betingede frihedsstraffe, men lidt højere for de ubetingede frihedsstraffe, jf. oversigtstabel 1.3.06.

Oversigtstabel 1.3.06

### Straffelov. Gennemsnitlig strafflængde ved idømmelse af frihedsstraf

	Betinget frihedsstraf		Ubetinget frihedsstraf	
	2010	2009	2010	2009
	antal måneder			
<b>Straffelovsforbrydelser i alt</b>	<b>1,9</b>	<b>1,9</b>	<b>8,1</b>	<b>7,9</b>
<i>Sædelighedsforbrydelser</i> . . . . .	2,6	2,7	13,7	12,4
<i>Voldsforbrydelser</i> . . . . .	1,5	1,5	6,9	6,3
Simpel vold . . . . .	1,5	1,5	3,0	2,8
Alvorligere vold . . . . .	2,5	2,6	7,4	7,4
Særlig alvorlig vold . . . . .	-	-	44,9	68,2
<i>Ejendomsforbrydelser</i> . . . . .	2,3	2,3	7,0	6,9
<i>Andre straffelovsforbrydelser</i> . .	2,1	2,1	13,1	14,8

Anm. Efter 1992 idømmes kun ubetinget frihedsstraf for særlig alvorlig vold.

*Straflængder for voldsforbrydelser*

Under voldsforbrydelser lå gennemsnittet for ubetinget frihedsstraf på 6,9 mdr. i 2010, en stigning på 0,6 mdr. i forhold til året før. For simpel vold lå den gennemsnitlige strafflængde for ubetinget frihedsstraf i gennemsnit på 3,0 mdr. og for alvorligere vold på 7,4 mdr., mens særlig alvorlig vold lå på 44,9 mdr. For sidstnævnte er der tale om et betydeligt fald i forhold til året før. Den gennemsnitlige strafflængde for særlig alvorlig vold kan svinge betragteligt fra år til år, da der er tale om et relativt

lille antal afgørelser. Højest lå de ubetingede frihedsstraffe for manddrab med et gennemsnit på 147,5 mdr. (12 år), forsøg på manddrab på 84,3 mdr. (7 år), mens uagtsomt manddrab lå på 9,9 mdr. i 2010.

*Straflængder for  
sædelighedsforbrydelser*

Den gennemsnitlige straffelængde for sædelighedsforbrydelser lå højt for ubetinget frihedsstraf med 13,7 mdr. og herunder lå voldtægt på 19,6 mdr. Gennemsnittet lå også højt for andre straffelovsforbrydelser (primært pga. narkotikaforbrydelser) med 13,1 mdr., mens ejendomsforbrydelser lå på 7,0 mdr., heraf røveri med 18,0 mdr. og grov skattesvig med 14,7 mdr., jf. oversigtstabel 1.3.06 og tabel 3.18.

Oversigtstabel 1.3.07

**Straffelov. Dom til frihedsstraf pr. 100.000 indbyggere**

	2000	2006	2007	2008	2009	2010
	pr. 100.000 indbyggere					
<b>Straffelov i alt</b> . . . .	<b>361</b>	<b>367</b>	<b>300</b>	<b>305</b>	<b>341</b>	<b>382</b>
14 år . . . . .	-	-	-	-	-	43
15-19 år . . . . .	907	1 205	1 047	970	1 074	1 114
20-24 år . . . . .	1 093	1 114	958	1 001	1 138	1 241
25-29 år . . . . .	756	733	582	580	657	766
30-39 år . . . . .	513	477	372	385	418	485
40-49 år . . . . .	237	267	209	230	251	304
50- år . . . . .	39	47	35	38	42	52

*Andel med  
frihedsstraf*

Hyppigheden af domme til frihedsstraf for straffelovsforbrydelser lå i 2010 på 382 pr. 100.000 indbyggere. Det er 41 flere domme pr. 100.000 indbyggere end i 2009 og tredje år i træk, at antallet stiger. Niveaue ligger hermed højere end i 2006, året før iværksættelse af domstolsreformen. Hyppigheden er størst for de unge aldersgrupper 15-19 år og 20-24 år, for så at falde tydeligt for aldersgrupperne fra 25 år. Og kun få begår kriminalitet af en alvorlighedsgrad, der udløser frihedsstraf efter det fyldte 50-sindstyvende år. Den laveste hyppighed ses for de 14-årige, jf. oversigtstabel 1.3.07.

Oversigtstabel 1.3.08

**Straffelov. Fældende afgørelser efter køn**

	2000	2006	2007	2008	2009	2010
	pct.					
<b>Straffelov i alt</b> . . . .	<b>100</b>	<b>100</b>	<b>100</b>	<b>100</b>	<b>100</b>	<b>100</b>
Mænd . . . . .	80	81	80	78	78	79
Kvinder . . . . .	20	19	20	22	22	21

*Mænd udgør stadig fire  
ud af fem lovbrydere*

Mændene udgør fortsat hovedparten af lovbryderne med en andel på 79 pct. af de fældende straffelovsavgørelser. Der har i et par år været en tendens til at kvindernes andel af de dømte steg, men stigningen er ikke fortsat fra 2009 til 2010, jf. oversigtstabel 1.3.08.

*Alder  
og overtrædelse*

Gennemsnitsalderen for personer med afgørelser vedr. straffelovsovertrædelser i alt lå i 2010 på 30,9 år. De kvindelige lovovertrædere er i gennemsnit noget ældre end mandlige med et gennemsnit på 33,6 år mod mændenes 30,3 år. Gennemsnitsalderen er lidt højere for fældende afgørelser, jf. oversigtstabel 1.3.09.

Oversigtstabel 1.3.09

**Straffelov. Afgørelser. Gennemsnitsalder**

	Afgørelser i alt						Fældende afg. 2010
	2000	2006	2007	2008	2009	2010	
<b>Straffelov i alt</b> . . . . .	<b>31,3</b>	<b>30,7</b>	<b>30,4</b>	<b>30,7</b>	<b>30,9</b>	<b>30,9</b>	<b>31,3</b>
Kvinder . . . . .	35,6	34,1	33,5	33,5	33,8	33,6	34,1
Mænd . . . . .	30,4	30,0	29,7	30,0	30,2	30,3	30,6

*En fjerdedel af de dømte er 15-19 år*

I gennemsnit lå næsten en fjerdedel af personerne med en fældende afgørelse i aldersgruppen 15-19 år, jf. oversigtstabel 1.3.10. Både for volds- og ejendomsforbrydelser er omkring en fjerdedel af de dømte mænd under 20 år, og op i mod halvdelen under 25 år. Derimod er to tredjedele af de mandlige gerningsmænd med en dom for sædelighedsforbrydelse fra 30 år og op efter. Kvinder dømt for ejendomsforbrydelser er derimod noget ældre, over halvdelen (54 pct.) er over 30 år, mens en tredjedel af de voldsdømte kvinder er under 20 år.

*Flest mandlige lovovertrædere*

Kvinderne begår kun få sædelighedsforbrydelser (11), mens mændene begår over 60 gange så mange (678). Indenfor alle hovedgrupper af straffeloven dominerer mændene som gerningsmænd. Indenfor voldsforbrydelser er der otte gange så mange mænd dømt, mens der indenfor ejendomsforbrydelser er tre gange så mange mandlige gerningsmænd som kvindelige og indenfor andre straffelovsforbrydelser otte gange så mange mandlige gerningsmænd, jf. oversigtstabel 1.3.10.

Oversigtstabel 1.3.10

### Straffelov. Fældende afgørelser efter alder og køn

	2009	2010				
	I alt	I alt	Sædelighed	Vold	Ejendom	Andet
<b>Mænd i alt</b> .....	<b>28 379</b>	<b>31 241</b>	<b>678</b>	<b>7 408</b>	<b>20 004</b>	<b>3 151</b>
<b>Kvinder i alt</b> .....	<b>7 865</b>	<b>8 063</b>	<b>11</b>	<b>922</b>	<b>6 742</b>	<b>388</b>
		pct.				
<b>Mænd i alt</b> .....	<b>100</b>	<b>100</b>	<b>100</b>	<b>100</b>	<b>100</b>	<b>100</b>
14 år .....	-	0	0	0	0	0
15-19 år .....	23	22	12	23	23	14
20-24 år .....	21	21	12	23	21	23
25-29 år .....	13	13	10	13	13	17
30-39 år .....	20	20	21	19	20	23
40-49 år .....	14	14	22	15	14	15
50-år .....	9	9	23	7	10	7
<b>Kvinder i alt</b> .....	<b>100</b>	<b>100</b>	<b>100</b>	<b>100</b>	<b>100</b>	<b>100</b>
14 år .....	-	1	0	1	1	0
15-19 år .....	24	22	18	34	21	20
20-24 år .....	14	15	9	18	15	20
25-29 år .....	8	9	0	8	9	10
30-39 år .....	18	18	45	17	18	20
40-49 år .....	17	16	9	15	16	19
50-år .....	18	18	18	8	20	11

Anm.: Afgørelser vedrørende virksomheder indgår ikke i tabellen.

*Stigende antal kvinder dømmes for vold*

Antallet af kvinder med fældende afgørelse for voldsforbrydelse har været stigende igennem en årrække og er mere end fordoblet siden 2000, fra i alt 399 fældende voldsafgørelser i 2000 til 922 i 2010.

*Flere unge kvinder begår voldsforbrydelser*

Det er primært antallet af unge kvinder i alderen 15-19 år der er steget – fra 95 fældende afgørelser for vold i 2000 til 314 i 2010. For denne aldersgruppe er der tale om mere end en tredobling af de fældende voldsafgørelser, mens aldersgruppen 20-24 år er gået fra 60 afgørelser i 2000 til 162 i 2010, dvs. mere end en fordobling. Der er primært tale om simpel vold (straffelovens § 244), men også tilfælde af alvorlig vold og vold mod tjenestemand er repræsenteret.

### 1.3.3. Færdselslov

*Lidt flere afgørelser vedr. færdselslov*

Antallet af fældende afgørelser vedr. overtrædelse af færdselsloven lå i 2010 på 115.919 mod 111.387 i 2009, svarende til en stigning på 4 pct., jf. oversigtstabel 1.3.11. Stigningen skyldes bl.a. flere afgørelser vedr. hastighedsovertrædelser.

Oversigtstabel 1.3.11 Færdselslov. Fældende afgørelser

	2010	2009	Ændring 2009-2010
	antal		pct.
<b>Færdselslov i alt</b> .....	<b>115 919</b>	<b>111 387</b>	<b>4,1</b>
Færdselsuheld med spiritus .....	1 515	1 544	-1,9
Færdselsuheld uspecificeret .....	35	32	9,4
Spirituskørsel .....	8 533	8 288	3,0
Mangler ved køretøj .....	6 257	7 160	-12,6
Færdselslov i øvrigt .....	99 579	94 363	5,5
Heraf hastighedsovertrædelser .....	71 559	67 929	5,3

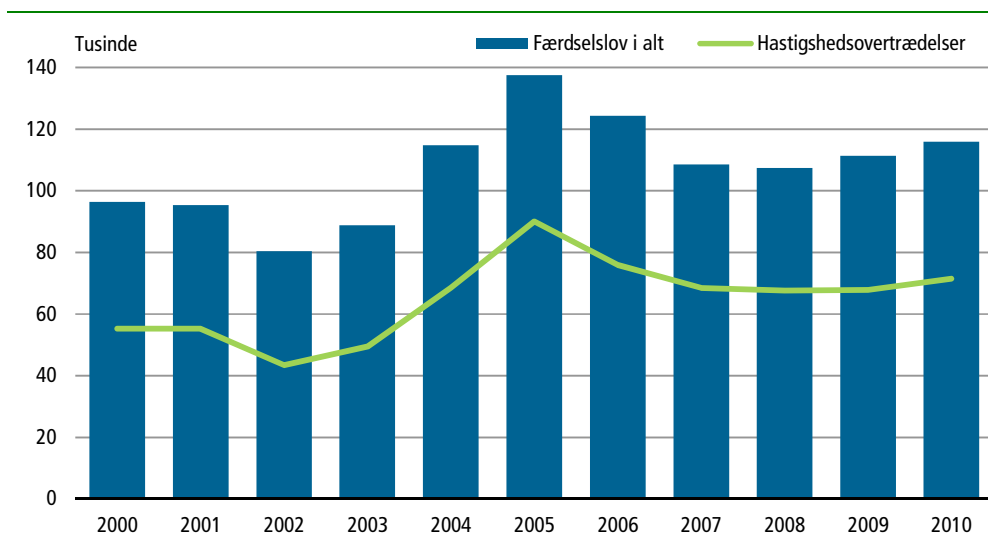
*Flere taget for spirituskørsel*

I 2010 var der også en stigning på 3 pct. i antallet af personer der blev taget for spirituskørsel. I 2010 blev 8.533 taget for spirituskørsel mens antallet af færdselsuheld med spiritus faldt med 2 pct. til 1.515 uheld.

*Omkring 60 pct. er hastighedsovertrædelser*

Antallet af færdselslovsovertrædelser har været stigende frem til 2005, hvor antallet lå på 137.500, men faldt herefter til 107.500 i 2008. Siden har der igen været en stigning. Det årlige antal færdselslovsovertrædelser er i høj grad betinget af antallet af registrerede hastighedsovertrædelser, som årligt udgør omkring 60 pct. af det samlede antal overtrædelser, jf. figur 1.3.03.

Figur 1.3.03 Færdselslov. Fældende afgørelser



*Antallet af registrerede hastighedsovertrædelser svinger*

Antallet af registrerede hastighedsovertrædelser svinger fra år til år, idet opgørelserne er betinget dels af omfanget af politiets fartkontroller dels af bødens størrelse, idet kun bøder på 1.500 kr. og derover registreres i kriminalregisteret og dermed indgår i opgørelsen.

*Overtrædelser pr. 100.000 indbyggere*

Opgjort pr. 100.000 indbyggere lå det samlede antal fældende afgørelser vedr. overtrædelse af færdselsloven i 2010 på 2.515 mod 2.174 i 2000. Hyppigheden er gennemgående højest for aldersgruppen 20-24 år, der i de senere år ligger på over 4.000, jvf. oversigtstabel 1.3.12.

*Hyppigheden stiger fra det 18'ende år*

Hvor hyppigheden for straffelovsovertrædelser er højest for de yngste aldersgrupper, er billedet for færdselslovsovertrædere lidt anderledes, med væsentlig lavere andel i aldersgruppen 15-19 år end i aldersgruppen 20-24 år. Dette skal nok ses i relation til, at det først er muligt at erhverve kørekort fra det fyldte 18'ende år – således var 37 pct. af de 15-19-årige færdselslovsovertrædere i 2010 i alderen 15 til 17 år, mens 63 pct. var mellem 18 og 19 år.

Oversigtstabel 1.3.12 Færdselslov. Fældende afgørelser pr. 100.000 indbyggere

	2000	2006	2007	2008	2009	2010
<b>Færdselslov i alt</b>	<b>2 174</b>	<b>2 767</b>	<b>2 441</b>	<b>2 397</b>	<b>2 450</b>	<b>2 515</b>
14 år .....	-	-	-	-	-	77
15-19 år .....	2 145	3 122	2 716	2 609	2 737	2 437
20-24 år .....	3 739	4 730	4 352	4 360	4 363	4 203
25-29 år .....	3 607	4 292	3 799	3 703	3 840	3 742
30-39 år .....	3 431	4 152	3 539	3 432	3 485	3 643
40-49 år .....	2 337	3 479	3 059	3 039	3 140	3 374
50- år .....	947	1 291	1 145	1 142	1 198	1 339

*Hovedparten fik bøder* Hovedparten (96 pct.) af de fældende afgørelser vedrørende færdselslovsovertrædelser var bøder, der blev afgjort som bødeforlæg eller udenretlige bøder - dvs. afgørelser som træffes af politiet ofte direkte i forbindelse med overtrædelser.

*Frihedsstraf* I alt blev der idømt 4.237 frihedsstraffe for overtrædelse af færdselsloven, og her lå hovedparten (3.213 eller 76 pct.) i forbindelse med færdselsuheld med spiritus og spirituskørsel. Antallet af betingede frihedsstraffe var størst (2.092 af i alt 4.237), idet en dom til ubetinget frihedsstraf kan konverteres til betinget frihedsstraf, hvis tvungen alkoholbehandling accepteres, jf. oversigtstabel 1.3.13.

Oversigtstabel 1.3.13 Færdselslov. Fældende afgørelser efter sanktion

	Fældende afgørelser						Ikke fældende i alt	Afgørelser i alt
	I alt	Frihedsstraf		Bøde	Tiltalefrafald	Anden afgørelse		
		Ubetinget	Betinget					
Færdselslov i alt 2009 . . . .	111 387	1 469	2 200	107 464	195	59	1 019	112 406
<b>Færdselslov i alt 2010 . . .</b>	<b>115 919</b>	<b>1 665</b>	<b>2 572</b>	<b>111 312</b>	<b>261</b>	<b>109</b>	<b>1 186</b>	<b>117 105</b>
Færdselsuheld m. spiritus .	1 515	133	378	995	7	2	129	1 644
Spirituskørsel .....	8 533	988	1 714	5 780	27	24	308	8 841
Mangler ved køretøj .....	6 257	-	-	6 244	6	7	34	6 291
Færdselslov i øvrigt .....	99 579	544	479	98 259	221	76	715	100 294
Hastighedsovertrædelser	71 559	10	18	71 500	16	15	159	71 718
Færd.uheld uspecificeret ..	35	-	1	34	-	-	-	35
<i>Heraf m. klip i kørekortet</i>	66 107	3	4	66 033	19	48	406	66 513

*Over halvdelen fik også et klip i kørekortet* Udover en bøde fik 66.107 (eller 57 pct. af færdselslovsovertræderne) også et klip i kørekortet og heraf var mere end 55.000 hastighedsovertrædelser. I alt var der i 2010 truffet 117.105 strafferetlige afgørelser vedr. overtrædelse af færdselsloven og heraf var kun 1.186 ikke fældende (dvs. ikke skyldige). Da de fleste afgørelser vedr. færdselslovsovertrædelser er baseret på politiets direkte konstatering af en overtrædelse (fx ved hastighedskontrol) er der generelt mindre usikkerhed om skyldsspørgsmålet ved disse lovovertrædelser.

*Straflængder* Den gennemsnitlige strafflængde for ubetinget frihedsstraf for overtrædelse af færdselsloven lå i 2010 på 1,5 måned, hvilket er det samme som i 2009. Og herunder er det spirituskørsel, der ligger højest med 1,7 måned for ubetinget frihedsstraf, jf. oversigtstabel 1.3.14. Det skal bemærkes at uagtens manddrab i forbindelse med færdselsuheld ligger under straffeloven (straffeloven § 249), hvor gennemsnitsstrafflængden i 2010 var 9,6 måned.

Oversigtstabel 1.3.14

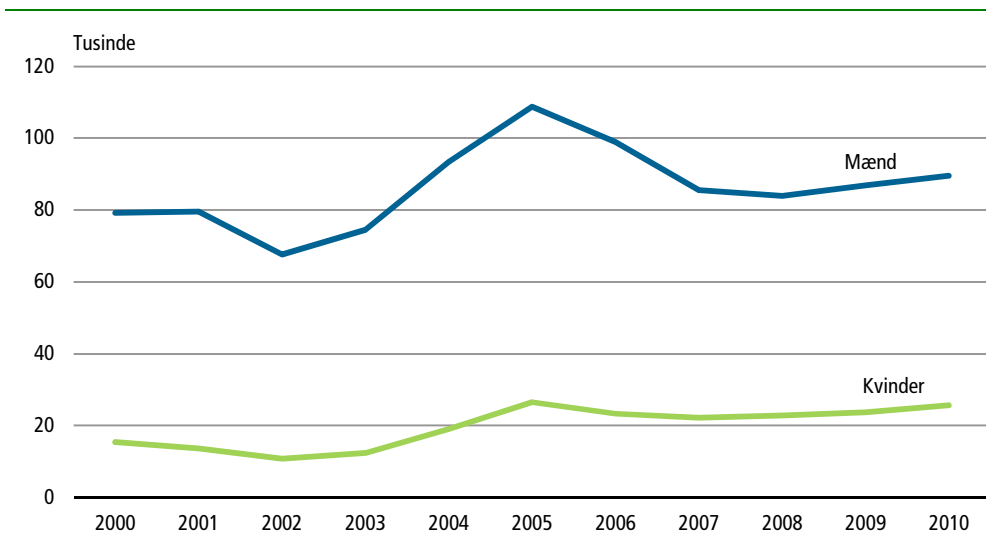
**Færdselslov. Gennemsnitlig strafflængde ved idømmelse af frihedsstraf**

	Betinget frihedsstraf		Ubetinget frihedsstraf	
	2010	2009	2010	2009
	antal måneder			
<b>Færdselslov i alt</b> .....	<b>0,8</b>	<b>0,8</b>	<b>1,5</b>	<b>1,5</b>
Færdselsuheld med spiritus . . . .	0,8	0,8	1,5	1,8
Spirituskørsel . . . . .	0,8	0,8	1,7	1,5
Mangler ved køretøj . . . . .	-	-	-	-
Færdselslov i øvrigt . . . . .	0,7	0,7	1,2	1,3

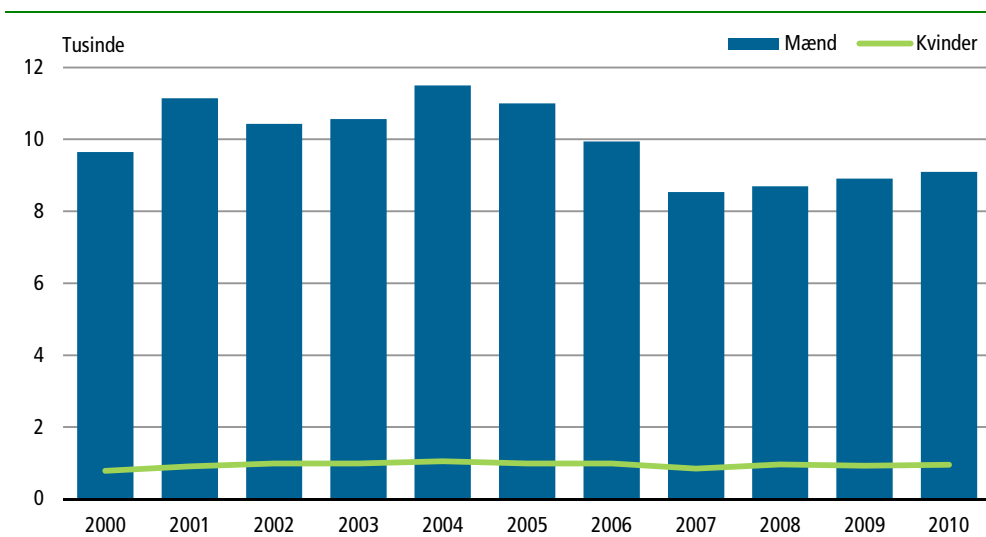
*Et stigende antal kvinder overtræder færdselsloven*

Langt de fleste overtrædelser af færdselsloven foretages af mænd. I 2010 var 78 pct. af overtrædelserne foretaget af mænd mod lidt over en femtedel (22 pct.) af kvinder. Men antallet af kvindelige overtrædere af færdselsloven er steget fra 15.400 overtrædelser i 2000 til 25.600 i 2010, svarende til en stigning på 66 pct. i perioden. Heroverfor er antallet af mandlige overtrædere i samme periode steget fra 79.200 til 89.600, svarende til en stigning på 13 pct., jf. figur 1.3.04.

Figur 1.3.04

**Færdselslov. Fældende afgørelser. Køn**

Figur 1.3.05

**Færdselslov. Spirituskørsel**

10 gange så mange mænd som kvinder tages for spirituskørsel

I 2010 fik 9.092 mænd en fældende afgørelse for spirituskørsel (både færdselsuheld og spirituskørsel), mens dette kun gjorde sig gældende for 956 kvinder. Som det fremgår af figur 1.3.05 er det langt overvejende mænd der tages for spirituskørsel, ligesom antallet har været stigende fra 2000 frem til 2004, fulgt af et fald frem til 2007, hvorefter antallet har vist en svag stigende tendens. Antallet af kvinder med en fældende afgørelse for spirituskørsel har ligget på 800-1.100 i perioden 2000-2010.

Gennemsnitsalder på 39 år

Gennemsnitalderen for overtrædere af færdselsloven lå i 2010 på 38,8, lidt højere for kvinder og lidt lavere for mænd, jf. oversigtstabel 1.3.15. Gennemsnitalderen for kvinder er 2,4 år højere end for mændene. I perioden 2000-2010 er den gennemsnitlige alder for overtrædere af færdselsloven steget med 2,2 år.

Oversigts 1.3.15

#### Færdselslov. Afgørelser. Gennemsnitsalder

	Afgørelser i alt						Fældende afg.
	2000	2006	2007	2008	2009	2010	2010
<b>Færdselslov i alt</b> . . . . .	<b>36,6</b>	<b>37,8</b>	<b>37,5</b>	<b>37,7</b>	<b>37,8</b>	<b>38,8</b>	<b>38,8</b>
Kvinder . . . . .	38,3	39,7	39,7	40,1	40,2	40,9	40,9
Mænd . . . . .	36,2	37,4	37,3	37,4	37,5	38,5	38,5

Syv ud af ti over 30 år

70 pct. af færdselslovsovertrædelserne blev i 2010 foretaget af personer på 30 eller derover, og 30 pct. af personer under 30 år, jf. oversigtstabel 1.3.16.

Oversigtstabel 1.3.16

#### Færdselslov. Fældende afgørelser.

	I alt	14 år	15-19 år	20-24 år	25-29 år	30-39 år	40-49 år	50 + år
Færdselslov i alt 2009 . . . . .	110 604	-	9 467	13 926	11 985	25 947	25 559	23 720
<b>Færdselslov i alt 2010</b> . . . . .	<b>115 205</b>	<b>27</b>	<b>8 606</b>	<b>13 862</b>	<b>11 585</b>	<b>26 849</b>	<b>27 453</b>	<b>26 823</b>
		pct.						
Færdselslov i alt 2009 . . . . .	100	-	8	13	11	23	23	21
<b>Færdselslov i alt 2010</b> . . . . .	<b>100</b>	<b>0</b>	<b>7</b>	<b>12</b>	<b>10</b>	<b>23</b>	<b>24</b>	<b>23</b>
Færdselsuheld med spiritus . . . . .	100	-	10	16	11	19	21	23
Spirituskørsel . . . . .	100	-	6	15	11	18	23	27
Mangler ved køretøj . . . . .	100	-	46	16	8	11	11	8
Færdselslov i øvrigt . . . . .	100	0	5	11	10	25	25	24
Hastighedsovertrædelser . . . . .	100	-	3	10	9	25	27	26

Anm.: Ekskl. fældende afgørelser vedr. virksomheder. I alt 783 i 2009 og 714 i 2010.

Flest over 30 år med spirituskørsel

De fleste – ca. to tredjedele - af personerne med fældende afgørelse for spirituskørsel er 30 år eller derover. For færdselsuheld med spiritus er således 63 pct. over 30 år, og for personer med spirituskørsel er der tale om 68 pct. der er 30 år eller derover. Over halvdelen (52 pct.) af hastighedsovertrædelserne begås af personer i alderen 30-49 år, mens lidt under en fjerdedel er under de 30 år.

#### 1.3.4. Særlove

Fire ud af ti særlovsovertrædelser vedrører lov om euforiserende stoffer

Antallet af fældende afgørelser vedr. overtrædelse af særlove lå i 2010 på 28.698 mod 25.921 i 2009, svarende til en stigning på 11 pct., jf. oversigtstabel 1.3.17. Næsten fire ud af ti (38 pct.) af de afgjorte særlovsovertrædelser vedrørte lov om euforiserende stoffer, der i 2010 omfattede 10.823 fældende afgørelser.

Oversigtstabel 1.3.17

## Særlove. Fældende afgørelser

	2010	2009	Ændring 2009-2010
	antal		pct.
<b>Særlove i alt</b> .....	<b>28 698</b>	<b>25 921</b>	<b>10,7</b>
Lov om euforiserende stoffer .....	10 823	11 014	-1,7
Udlændingeloven .....	620	791	-21,6
Våbenloven .....	2 353	2 652	-11,3
Ordensbekendtgørelsen .....	905	1 157	-21,8
Skatte- og afgiftslove .....	421	297	41,8
Sundheds- og sociallove .....	834	748	11,5
Miljølove .....	1 136	978	16,2
Love vedr. dyr, jagt mv. ....	2 964	2 024	46,4
Love vedr. arbejde, transport mv. ....	3 256	2 845	14,4
Særlove i øvrigt. ....	5 386	3 415	57,7

*Færre afgørelser vedr. udlændingeloven*

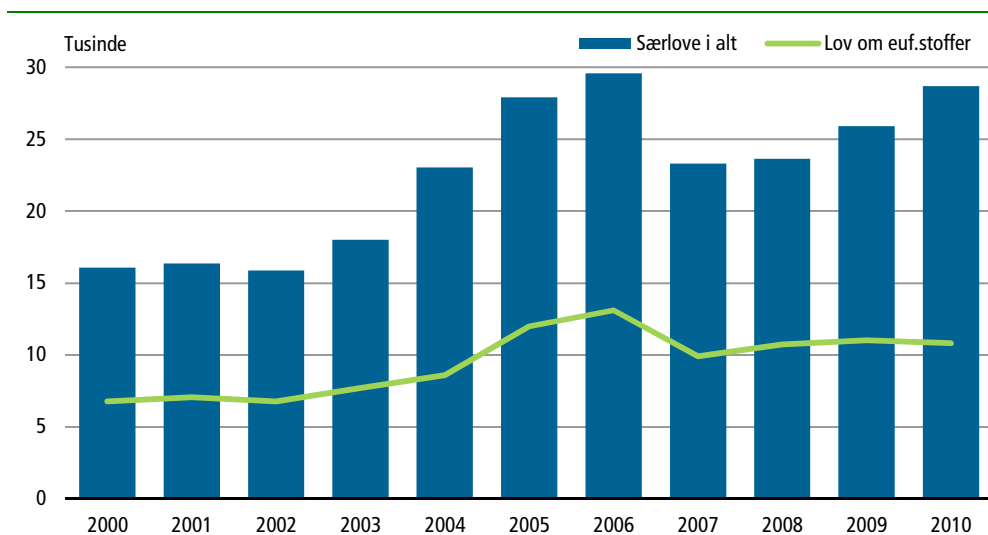
Antallet af afgørelser vedr. udlændingeloven faldt med 22 pct. fra 2009 til 2010. Også afgørelser vedr. våbenloven og ordensbekendtgørelsen faldt, henholdsvis med 11 pct. og 22 pct.

*Fald i afgørelser afløst af stigning*

Som det fremgår af figur 1.3.06 faldt antallet af afgørelser kraftigt i 2007 og lå på samme lave niveau i 2008, mens der skete stigninger på omkring 10 pct. i både 2009 og 2010. Udviklingen skal nok ses i relation til iværksættelsen af hhv. politi- og domstolsreform fra 1. jan. 2007. Stigninger og fald over tid i det samlede antal fældende særlovsafgørelser er i høj grad betinget af afgjorte overtrædelser af lov om euforiserende stoffer, jf. figur 1.3.06. Dog skyldes stigningen fra 2009 til 2010 bl.a. flere afgørelser vedr. love om dyr, jagt mv., herunder ca. 800 flere afgørelser vedr. overtrædelse af pålæg i.h.t. hundeloven og ca. 1.600 flere afgørelser vedr. køretøjer, der ikke overholder syn.

Figur 1.3.06

## Særlove. Fældende afgørelser

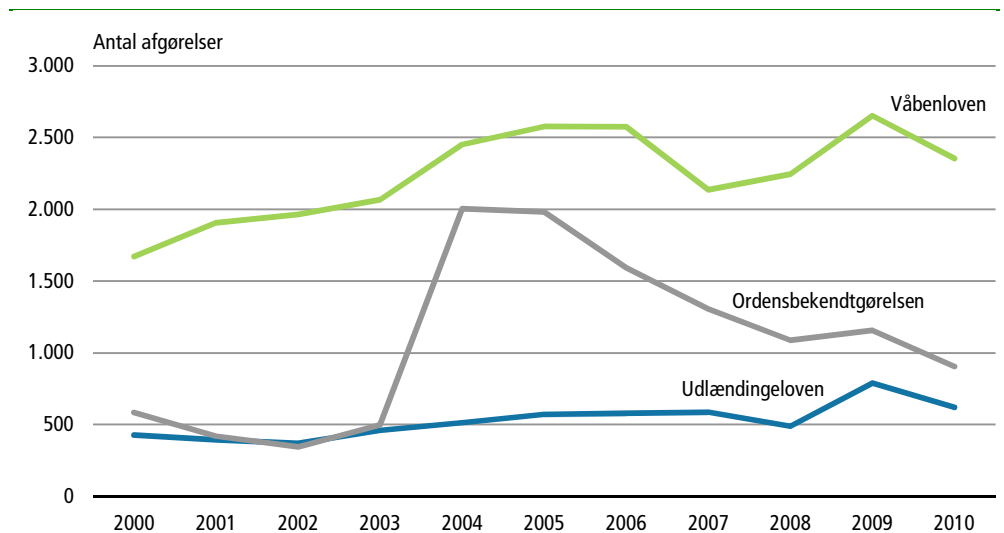


*Ordensbekendtgørelsen*

Antallet af afgjorte overtrædelser af våbenloven og ordensbekendtgørelsen (lov om politiets virksomhed) varierer i perioden 2000-2010. Stigningen for ordensbekendtgørelsen i 2004 skal ses i relation til lovmæssige ændringer, hvor den tidligere politivedtægt blev afløst af en ordensbekendtgørelse med udgangspunkt i lov om politiets virksomhed fra 2004, jf. figur 1.3.07.



Figur 1.3.07 Særlove. Fældende afgørelser



Afgørelser  
pr. 100.000 indbyggere

Fældende afgørelser pr. 100.000 indbyggere vedr. særlovsovertrædelser lå i 2010 på 556. Det er en stigning i forhold til de foregående år, men stadig under niveauet for årene umiddelbart før politi- og domstolsreformerne. Hyppigheden er størst for aldersgrupperne 15-29 år med en top for de 20-24-årige, med 1.500-1.800 afgørelser pr. 100.000 indbyggere, jf. oversigtstabel 1.3.18.

Oversigtstabel 1.3.18

## Særlove. Fældende afgørelser pr. 100.000 indbyggere

	2000	2006	2007	2008	2009	2010
	pr. 100.000 indbyggere					
<b>Særlove i alt</b> .....	<b>336</b>	<b>609</b>	<b>479</b>	<b>481</b>	<b>526</b>	<b>556</b>
14 år .....	-	-	-	-	-	28
15-19 år .....	558	1 182	951	900	898	818
20-24 år .....	801	1 859	1 533	1 514	1 651	1 542
25-29 år .....	593	1 170	928	1 005	1 108	1 093
30-39 år .....	470	763	589	616	658	705
40-49 år .....	332	593	447	433	489	578
50- år .....	101	171	132	129	155	209

Oversigtstabel 1.3.19

## Særlove. Fældende afgørelser efter sanktion

	Fældende afgørelser						Ikke fældende i alt	Afgørelser i alt
	I alt	Frihedsstraf		Bøde	Tiltale- frafald afgørelse	Anden		
		Ubetinget	Betinget					
Særlove i alt 2009 .....	25 921	1 060	799	23 210	705	147	1 072	26 993
<b>Særlove i alt 2010 .....</b>	<b>28 698</b>	<b>1 120</b>	<b>962</b>	<b>25 858</b>	<b>630</b>	<b>128</b>	<b>1 101</b>	<b>29 799</b>
Lov om euf. stoffer .....	10 823	638	746	8 897	483	59	480	11 303
Udlændingeloven .....	620	174	8	429	7	2	24	644
Våbenloven .....	2 353	258	124	1 813	115	43	451	2 804
Ordensbekendtgørelsen ..	905	3	0	900	1	1	0	905
Skatte- og afgiftslove .....	421	25	39	357	0	0	2	423
Sundheds- og sociallove ..	834	12	9	803	8	2	44	878
Miljølove .....	1 136	0	0	1 131	4	1	0	1 136
Love vedr. dyr, jagt mv. ...	2 964	2	14	2 937	7	4	26	2 990
Love vedr. arb., transport	3 256	0	4	3 240	3	9	61	3 317
Særlove i øvrigt .....	5 386	8	18	5 351	2	7	13	5 399

*Hovedparten afgjort ved bøder* Hovedparten (90 pct.) af de fældende afgørelser vedr. særlovsovertrædelser blev afgjort ved bøder, mens der kun i 7 pct. af afgørelserne var tale om frihedsstraf, jf. oversigtstabel 1.3.19. I alt var der kun 1.101 (4 pct.) ikke fældende afgørelser (ikke skyldige) af de i alt 29.799 særlovsafgørelser, mens det for straffelovsafgørelser drejede sig om over en fjerdedel (27 pct.).

*Straflængder* Den gennemsnitlige strafflængde for ubetinget frihedsstraf for overtrædelser af særlove i 2010 lå på 1,6 måned mod 1,5 i 2009, mens den for betinget frihedsstraffe lå på 1,3 måned i 2010 mod 1,1 måned i 2009. De længste gennemsnitlige frihedsstraffe (ubetinget) blev idømt overtrædere af lov om euforiserende stoffer og overtrædere af skatte- og afgiftslove med hhv. 2,1 måned og 2,5 måned, jf. oversigtstabel 1.3.20.

Oversigtstabel 1.3.20

**Særlove. Gennemsnitlig strafflængde ved idømmelse af frihedsstraf**

	Betinget frihedsstraf		Ubetinget frihedsstraf	
	2010	2009	2010	2009
	antal måneder			
<b>Særlove i alt</b> .....	<b>1,3</b>	<b>1,1</b>	<b>1,6</b>	<b>1,5</b>
Lov om euforiserende stoffer . . .	1,4	1,3	2,1	2,1
Våbenloven .....	0,7	0,5	0,8	0,5
Skatte- og afgiftslove .....	2,9	1,7	2,5	1,8
Særlove i øvrigt .....	1	1,1	1,2	1,3

*En tredjedel af særlovs-overtræderne under 25 år*

Lidt under en tredjedel (32 pct.) af de fældende afgørelser vedr. overtrædelser af særlove i 2010 vedrørte gerningsmænd under 25 år og 45 pct. vedrørte gerningsmænd under 30 år. Kun 16 pct. af afgørelserne vedrørte gerningsmænd over 50 år, jf. oversigtstabel 1.3.21.

Oversigtstabel 1.3.21

**Særlove. Fældende afgørelser**

	I alt	14 år	15-19 år	20-24 år	25-29 år	30-39 år	40-49 år	50 + år
Særlove i alt 2009 .....	23 769	-	3 106	5 268	3 459	4 897	3 981	3 058
<b>Særlove i alt 2010</b> .....	<b>25 590</b>	<b>10</b>	<b>3 021</b>	<b>5 085</b>	<b>3 385</b>	<b>5 193</b>	<b>4 704</b>	<b>4 192</b>
		pct.						
Særlove i alt 2009 .....	100	-	13	22	15	21	17	13
<b>Særlove i alt 2010</b> .....	<b>100</b>	-	<b>12</b>	<b>20</b>	<b>13</b>	<b>20</b>	<b>18</b>	<b>16</b>
Lov om euforiserende stoffer.	100	-	16	27	17	21	13	5
Udlændingeloven .....	100	-	1	14	21	36	19	9
Våbenloven .....	100	-	13	20	14	20	17	16
Ordensbekendtgørelsen. ....	100	-	29	35	14	11	8	4
Skatte- og afgiftslove. ....	100	-	2	5	10	24	30	28
Sundheds- og sociallove . . . .	100	-	5	18	14	22	18	23
Miljølove .....	100	-	3	4	4	15	30	44
Love vedr. dyr, jagt mv. ....	100	-	2	6	7	22	27	36
Love vedr. arbejde og transp.	100	-	1	3	9	24	30	34
Særlove i øvrigt .....	100	-	14	22	10	17	19	19

Anm.: Ekskl. fældende afgørelser vedr. virksomheder. I alt 2.152 i 2009 og 3.108 i 2010.

*Næsten to tredjedele af overtrædere af ordensbekendtgørelsen var under 25 år*

Specielt blandt overtrædere af ordensbekendtgørelsen, lov om euforiserende stoffer og våbenloven var der mange unge. Mere end hver fjerde (29 pct.) af overtrædere af ordensbekendtgørelsen var under 20 år og op imod to tredjedele (64 pct.) var under 25 år. For våbenloven og lov om euforiserende stoffer var henholdsvis 13 pct. og 16 pct. under 20 år og 33 pct. henholdsvis 43 pct. under 25 år.

### 1.3.5. Afgørelser og anmeldelsesår

Over halvdelen  
både anmeldt  
og afgjort i 2009

I 2010 blev der i alt foretaget 83.423 strafferetlige afgørelser vedr. straffeloven og særlovene (fældende og ikke fældende til sammen). Af disse var 45.574 eller over halvdelen (55 pct.) også anmeldt i 2010. (Tabellen omfatter ikke afgørelser af færdselslovsovertrædelser, da disse ikke indgår i anmeldelsesstatistikken).

Kun 11 pct.  
anmeldt  
før 2009

Samlet er 90 pct. af alle afgørelserne i 2010 blevet anmeldt i enten 2010 eller 2009. For 11 pct. af afgørelserne i 2010 lå anmeldelsestidspunktet før 2009, dvs. mere end 1-2 år forud for afgørelsesåret, jf. oversigtstabel 1.3.22

Oversigtstabel 1.3.22

#### Anmeldelsesåret for afgørelser i alt

	Afgørelser i alt		Anmeldt i		
	2010	2010	2009	2008	2007 eller før
	antal				
<b>Afgørelser i alt 2010</b> .....	<b>83 423</b>	<b>45 574</b>	<b>28 858</b>	<b>6 743</b>	<b>2 248</b>
	pct.				
<b>Afgørelser i alt</b> .....	<b>100</b>	<b>55</b>	<b>35</b>	<b>8</b>	<b>3</b>
Straffelov .....	100	51	36	9	3
Særlove .....	100	61	32	6	2

### 1.3.6. Afgørelser i alt og forhold

Afgørelser  
og forhold

Statistikken om strafferetlige afgørelser har 3 opgørelsesenheder, nemlig *forhold, afgørelser og personer med afgørelser* (personer med afgørelser behandles særskilt i afsnit 1.4). En afgørelse kan være truffet på baggrund af ét eller flere forhold (dvs. én eller flere lovovertrædelser). Omfatter en afgørelse to eller flere forhold (et sagskompleks), vil den typisk være karakteriseret ved ét *hovedforhold* samt et eller flere *biforhold*. Afgørelsens gerningsart er altid det samme som hovedforholdets gerningsart.

Oversigtstabel 1.3.23

#### Afgørelser i alt og antal forhold fordelt efter overtrædelse og sanktion

	Afgørelser			Forhold i alt
	I alt	Med ét forhold	Med flere forhold	
I alt 2009 .....	188 353	160 657	27 696	263 477
<b>I alt 2010</b> .....	<b>200 528</b>	<b>168 480</b>	<b>32 048</b>	<b>290 835</b>
Straffelov .....	53 624	36 890	16 734	100 747
Sædelighedsforbrydelser .....	1 268	968	300	1 904
Voldsforbrydelser .....	12 297	8 377	3 920	17 327
Ejendomsforbrydelser .....	35 299	24 916	10 383	73 581
Andre forbrydelser .....	4 760	2 629	2 131	7 935
Færdselslov .....	117 105	105 285	11 820	146 169
Særlove .....	29 799	26 305	3 494	43 872

290.800 forskellige forhold  
lå til grund for  
200.500 afgørelser

De 200.528 afgørelser i alt i 2010 omfattede i alt 290.835 forskellige forhold. Heraf omfattede 168.480 afgørelser alene ét forhold, mens 32.048 afgørelser havde to eller flere forhold, jf. oversigtstabel 1.3.23. Det skal bemærkes at hoved- og biforhold meget vel kan ligge under forskellige overtrædelseskategorier.

Over 90 pct. af  
færdselslovsafgørelser  
havde kun ét forhold

Af de i alt 117.105 afgørelser i alt vedr. færdselslovsovertrædelser havde 90 pct. eller 105.285 ét forhold. For afgørelserne vedr. særlovsovertrædelserne drejede det sig om 88 pct. og for straffelovsovertrædelser om 69 pct. Dvs. at mere end 30 pct. af straffelovsafgørelserne omfattede mere end et forhold, men ikke nødvendigvis alle overtrædelser af straffeloven.

Yderligere tabeller

Mere detaljerede tabeller om strafferetlige afgørelser i tabelafsnit 3.

## 1.4 Personer med fældende afgørelser

Nedenfor opgøres antallet af forskellige personer, der har modtaget en strafferetlig afgørelse for overtrædelse af straffelov, færdselslov eller særlove.

### Personer med afgørelser

I statistikken over personer med strafferetlige afgørelser optræder den samme person kun én gang. Personer med flere afgørelser i løbet af tællingsåret indgår kun med den alvorligste overtrædelse. En person med fx afgørelser for både volds- og ejendomsforbrydelse i samme år, vil kun optræde i statistikken med den overtrædelse der har den alvorligste afgørelse/sanktion (fx er frihedsstraf alvorligere end bødestraf). Endvidere omfatter opgørelsen alene personer med validt personnummer.

Oversigtstabel 1.4.01

### Personer med fældende afgørelser

	2004	2005	2006	2007	2008	2009	2010
<b>Personer i alt</b> .....	<b>142 821</b>	<b>165 749</b>	<b>153 117</b>	<b>132 536</b>	<b>131 400</b>	<b>138 236</b>	<b>144 528</b>
Straffelov i alt .....	32 923	33 083	30 199	26 109	26 045	28 491	30 545
Færdselslov i alt .....	100 005	120 433	109 363	94 938	93 932	97 288	100 585
Særlove i alt .....	18 016	21 486	22 497	17 990	18 140	19 979	21 612

Anm.: Personer med fældende afgørelse i alderen 14-79 år.

### 144.500 personer med afgørelser i 2010

I alt modtog 144.528 forskellige personer en eller flere fældende strafferetlige afgørelser i 2010, hvoraf 30.545 vedrørte overtrædelser af straffeloven, 100.585 færdselsloven og 21.612 særlove, jf. oversigtstabel 1.4.01. I forhold til det samlede antal fældende strafferetlige afgørelser i 2010 (183.928), svarer det til gennemsnitligt 1,3 afgørelse pr. person.

Oversigtstabel 1.4.02

### Personer med fældende afgørelser fordelt på køn

	2004	2005	2006	2007	2008	2009	2010
<b>Personer i alt</b> ....	<b>142 821</b>	<b>165 749</b>	<b>153 117</b>	<b>132 536</b>	<b>131 400</b>	<b>138 236</b>	<b>144 528</b>
Mænd .....	116 275	131 829	122 699	105 090	103 181	108 079	112 098
Kvinder .....	26 546	33 920	30 418	27 446	28 219	30 157	32 430
	pct.						
<b>Straffelov i alt</b> ....	<b>100,0</b>	<b>100,0</b>	<b>100,0</b>	<b>100,0</b>	<b>100,0</b>	<b>100,0</b>	<b>100,0</b>
Mænd .....	78,8	79,0	79,3	79,7	78,3	77,6	78,5
Kvinder .....	21,2	21,0	20,7	20,3	21,7	22,4	21,5
<b>Færdselslov i alt</b> .	<b>100,0</b>	<b>100,0</b>	<b>100,0</b>	<b>100,0</b>	<b>100,0</b>	<b>100,0</b>	<b>100,0</b>
Mænd .....	81,7	79,0	79,4	78,1	77,4	77,3	76,3
Kvinder .....	18,3	21,0	20,6	21,9	22,6	22,7	23,7
<b>Særlove i alt</b> .....	<b>100,0</b>	<b>100,0</b>	<b>100,0</b>	<b>100,0</b>	<b>100,0</b>	<b>100,0</b>	<b>100,0</b>
Mænd .....	90,5	90,3	90,6	90,6	90,8	89,4	87,9
Kvinder .....	9,5	9,7	9,4	9,4	9,2	10,6	12,1

### En femtedel var kvinder

Kvinder udgjorde en femtedel (22 pct.) af personer med afgørelser i 2010 mod 19 pct. i 2004, dvs. kvindernes andel har været stigende. Det er især indenfor færdselslovsovertrædelser, at kvindernes andel er steget: fra 18 pct. i 2004 til 24 pct. i 2010. Indenfor straffeloven har kvindernes andel ligget på 20-22 pct. siden 2004, mens andelen for overtrædelser af særlovene indtil 2009 har ligget under 10 pct., jf. oversigtstabel 1.4.02.

Oversigtstabel 1.4.03

## Personer med fældende afgørelser efter afgørelsens art

	I alt	Ubetinget frihedsstraf	Betinget frihedsstraf	Bøde	Tiltalefrafald	Anden afgørelse
Personer i alt 2009 ..	138 236	8 957	9 713	117 430	1 283	853
<b>Personer i alt 2010</b>	<b>144 528</b>	<b>9 824</b>	<b>11 273</b>	<b>121 247</b>	<b>1 136</b>	<b>1 048</b>
	pct.					
<b>Personer i alt</b> .....	<b>100</b>	<b>6,8</b>	<b>7,8</b>	<b>83,9</b>	<b>0,8</b>	<b>0,7</b>
Straffelov i alt .....	100	24,7	26,4	42,2	3,6	3,1
Sædeligh. ....	100	38,8	27,6	20,8	7,7	5,2
Voldsforbr. ....	100	41,7	40,9	4,5	5,5	7,4
Ejendomsforbr. ....	100	14,1	21,0	59,7	3,8	1,3
Andre straffeloven.	100	44,8	18,2	29,5	4,8	2,7
Færdselslov .....	100	1,6	2,4	95,8	0,1	0,1
Særlove .....	100	3,9	4,3	89,7	1,7	0,3

*Mere end fire femtedele fik bøde*

For over fire femtedele (84 pct.) af de 144.528 personer var bøde den alvorligste afgørelse, mens frihedsstraf for 15 pct. var den alvorligste afgørelse. I alt var der 121.247 personer med bøde, hvor hovedparten hidrørte fra overtrædelser af færdselsloven, hvor 96 pct. fik bøde, mens dette kun gjaldt for 42 pct. af straffelovsovertræderne.

*Fire femtedel af voldsdømte fik frihedsstraf*

For personer med en voldsdom fik 83 pct. eller fire femtedele en frihedsstraf i 2010, og det samme var tilfældet for to tredjedele (66 pct.) af personerne med dom for sædelighedsforbrydelse, samt for en tredjedel (35 pct.) med dom for ejendomsforbrydelser, mens det kun angik 4 pct. af personerne med dom for færdselslovsforseelser, jf. oversigtstabel 1.4.03.

Oversigtstabel 1.4.04

## Personer med fældende afgørelser efter alder

	I alt	Alder					
		14 år	15-19 år	20-29 år	30-39 år	40-49 år	50 - år
Personer i alt 2009 ....	138 236	-	14 042	34 410	30 681	30 388	28 715
<b>Personer i alt 2010 ..</b>	<b>144 528</b>	<b>129</b>	<b>13 446</b>	<b>34 118</b>	<b>31 603</b>	<b>32 712</b>	<b>32 520</b>
	pct.						
<b>Personer i alt</b> .....	<b>100</b>	<b>0,1</b>	<b>9,3</b>	<b>23,6</b>	<b>21,9</b>	<b>22,6</b>	<b>22,5</b>
Straffelov i alt .....	100	0,3	20,8	32,5	18,4	15,4	12,5
Sædelighedsforbr. ...	100	0,1	10,3	20,6	21,9	22,3	24,7
Voldsforbr. ....	100	0,1	20,9	36,2	19,2	15,8	7,8
Ejendomsforbr. ....	100	0,5	22,4	31,0	17,4	14,7	14,0
Andre straffelovsforbr.	100	0,0	13,2	40,5	23,3	15,9	7,1
Færdselslov .....	100	0,0	6,1	20,5	23,2	25,0	25,2
Særlove .....	100	0,0	10,0	33,7	20,0	18,3	17,9

*21 pct. af de voldsdømte under 20 år*

Omkring en femtedel (21 pct.) af de personer der var dømt for vold var under 20 år, og 57 pct. var under 30 år. Ligesom over halvdelen (54 pct.) af personerne dømt for ejendomsforbrydelser var under 30 år. Modsat var over to tredjedele (69 pct.) af personer med afgørelser for sædelighedsforbrydelser 30 år eller derover, jf. oversigtstabel 1.4.04.

*6 pct. af færdselslovs-overtræderne under 20 år*

Personer med overtrædelser af færdselsloven er gennemgående noget ældre. Kun 6 pct. var under 20 år og halvdelen var 40 år eller derover, jf. oversigtstabel 1.4.04.

*Yderligere tabeller*

Mere detaljerede tabeller om personer med strafferetlige afgørelser i tabelafsnit 4.

## 1.5 Recidiv

**Nyt datagrundlag** Danmarks Statistik har etableret et nyt datagrundlag, der gør det muligt at belyse tilbagefald til ny kriminalitet blandt personer, der tidligere har fået en dom.

**Definition** Recidiv eller tilbagefald til ny kriminalitet kan defineres på mange forskellige måder. I opgørelserne i denne publikation defineres recidiv som en lovovertrædelse, der er begået i en opfølgingsperiode på to år efter en løsladelse fra afsoning eller en fældende strafferetlig afgørelse.

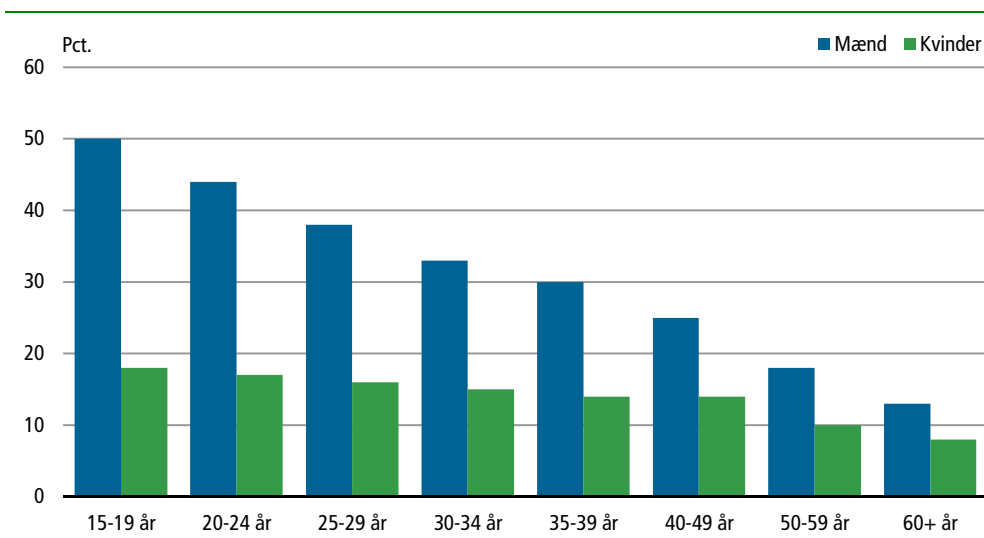
En mere uddybende definition fremgår af afsnit 2.2 Begreber og metode i kriminalstatistikken, under Recidiv.

**Resultater** I dette års publikation præsenteres opgørelser over recidiv blandt personer, der i 2007 opfyldte betingelserne for at indgå i datagrundlaget, jf. ovenfor.

**Tre ud af ti begår ny kriminalitet** I 2007 var der i alt 133.711 personer, der blev løsladt fra fængsel mv. eller fik en fældende strafferetlig afgørelse. Af disse begik 38.083 en eller flere nye lovovertrædelser i løbet af opfølgingsperioden på to år, svarende til 28 pct. Andelen var størst for mændenes vedkommende, nemlig 32 pct., mens der blandt kvinderne var 14 pct. der begik en ny lovovertrædelse.

**Unge begår oftest ny kriminalitet ...** Der er en tydelig sammenhæng mellem alder og sandsynligheden for at begå ny kriminalitet. Blandt de 15-19 årige mænd var der således 50 pct. der begik en ny lovovertrædelse i løbet af to år mens andelen for mænd i alderen 60+ år kun var på 13 pct. Mønsteret er det samme for kvindernes vedkommende, men forskellene er langt mindre udtalte.

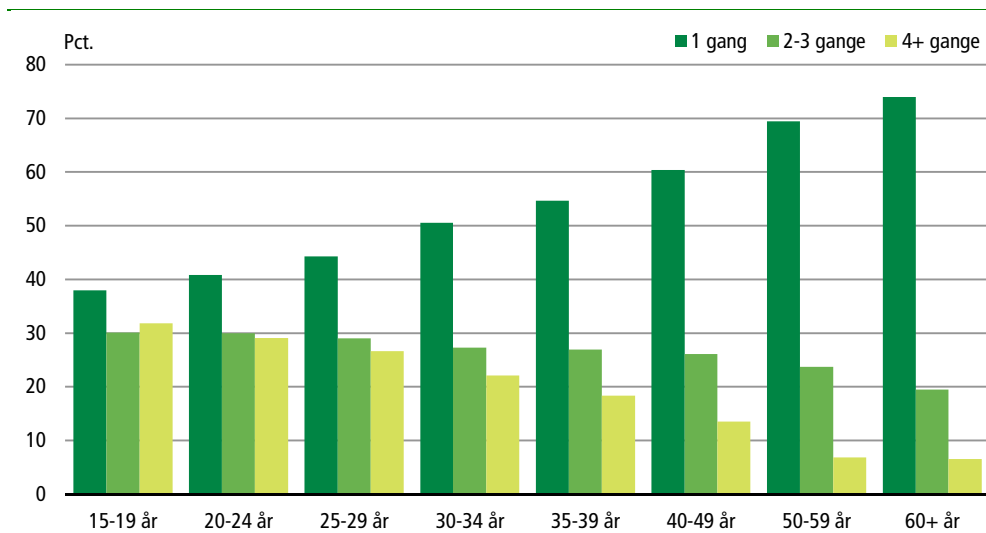
Figur 1.5.01 **Recidivprocent. 2007**



**... og begår den hurtigere ...** Blandt de mænd, der begår ny kriminalitet, er der i alt 41 pct. der gør det indenfor 6 måneder. For de unge under 30 år er andelen størst, nemlig omkring 45 pct., mens det kun er ca. en tredjedel af mændene på 50 år eller derover, der begår en ny lovovertrædelse indenfor 6 måneder, jf. tabel 5.02.

**... og flere gange** Omkring halvdelen af de mænd og to tredjedele af de kvinder, der begår ny kriminalitet, begår kun én lovovertrædelse i løbet af opfølgingsperioden på to år. Blandt unge mænd under 25 år er der ca. 40 pct., der kun har begået en lovovertrædelse mens det gælder for tre fjerdedele af mændene på 60+ år. Omvendt er der ca. 30 pct. af de unge mænd, der har begået fire eller flere lovovertrædelser. Det samme gælder kun for under 10 pct. af de ældste mænd, jf. figur 1.5.02 og tabel 5.08 B.

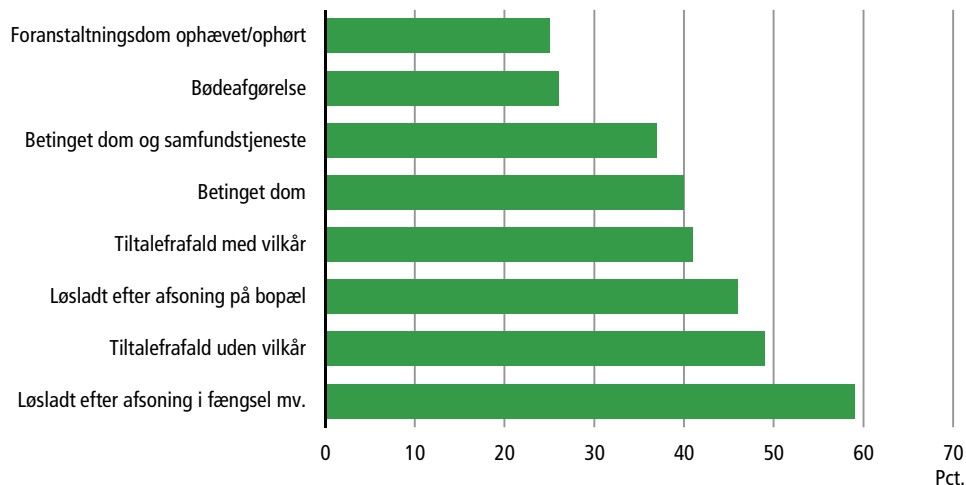
Figur 1.5.02 Recidivhændelser. Mænd 2007



*Løsladte fra afsoning  
begår oftest ny  
kriminalitet*

Personer, der blev løsladt efter endt afsoning i 2007 (herunder personer, der havde fået en ubetinget frihedsstraf, som ansås for afsonet under varetægtsfængsling) havde den højeste tilbagefaldsprocent. Det var således næsten seks ud af ti, der begik ny kriminalitet inden for to år. For personer, der havde afsonet en frihedsstraf på bopælen var andelen noget lavere, nemlig 46 pct. De laveste tilbagefaldsprocenter sås hos personer, der havde en foranstaltningsdom, hvor betingelsestiden sluttede i 2007 eller fik en foranstaltningsdom ophævet i 2007. Her var det 25 pct., der begik ny kriminalitet indenfor to år jf. figur 1.5.03 og tabel 5.01.

Figur 1.5.03 Recidivprocent fordelt efter oprindelig straf. 2007



*Personer dømt for  
indbrud i beboelse  
begår oftest  
ny kriminalitet*

Blandt de personer, der oprindeligt har fået en dom for overtrædelse af straffeloven, er der 45 pct., der begår en ny lovovertrædelse inden for to år. Størst (48 pct.) er andelen blandt personer med en dom for en voldsforbrydelse og lavest (25 pct.) for personer dømt for en sædelighedsforbrydelse, jf. oversigtstabel 1.5.01. Den højeste tilbagefaldsprocent findes blandt personer, der tidligere har fået en dom for indbrud i beboelse. Her er det mere end tre ud af fire, der begår en ny overtrædelse indenfor to år, jf. tabel 5.03.

Oversigtstabel 1.5.01

## Recidivhastighed efter kriminalitetens art. 2007

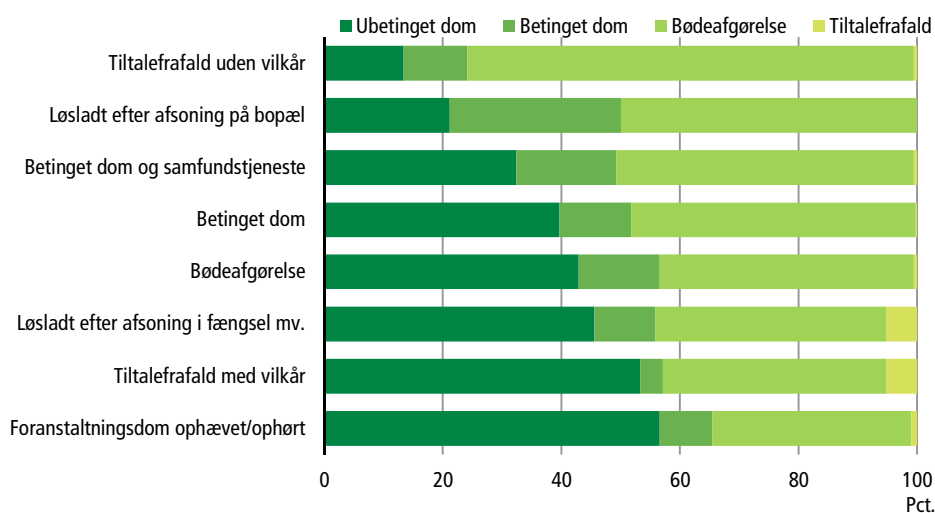
	Ny lovovertrædelse efter:				Ingen ny lovovertrædelse	I alt	Recidiv-pct.
	½ år	1 år	2 år	I alt			
<b>I alt</b>	<b>15 438</b>	<b>9 537</b>	<b>13 108</b>	<b>38 083</b>	<b>95 628</b>	<b>133 711</b>	<b>28</b>
<b>Straffelov</b>	<b>4 893</b>	<b>2 443</b>	<b>2 825</b>	<b>10 161</b>	<b>12 476</b>	<b>22 637</b>	<b>45</b>
Sædelighedsforbrydelse	42	29	52	123	371	494	25
Voldsforbrydelse	1 259	684	757	2 700	2 963	5 663	48
Ejendomsforbrydelse	3 181	1 503	1 776	6 460	8 014	14 474	45
Andre straffelovsforbrydelse	411	227	240	878	1 128	2 006	44
<b>Færdselslovovertrædelse</b>	<b>7 611</b>	<b>5 470</b>	<b>8 335</b>	<b>21 416</b>	<b>74 096</b>	<b>95 512</b>	<b>22</b>
<b>Særlovovertrædelse</b>	<b>2 934</b>	<b>1 624</b>	<b>1 948</b>	<b>6 506</b>	<b>9 056</b>	<b>15 562</b>	<b>42</b>

To tredjedele får en bøde som strengeste straf

Blandt de personer, der begik en ny lovovertrædelse indenfor to år fik mere end to tredjedele en bødeafgørelse som den strengeste straf og hver femte fik en ubetinget frihedsstraf. Andelen, der fik en bødeafgørelse, er størst blandt dem, der også fik en bødeafgørelse som oprindelig straf og mindst blandt dem, der blev løsladt efter afsoning i fængsel, henholdsvis 75 pct. og 34 pct. Omvendt er andelen, der fik en ubetinget frihedsstraf som strengeste straf i opfølgingsperioden størst blandt personer, der blev løsladt efter afsoning af en fængselsstraf i 2007 og mindst blandt personer, der fik en bødeafgørelse i 2007, henholdsvis 57 pct. og 13 pct., jf. figur 1.5.04 og tabel 5.05B.

Figur 1.5.04

**Personer med recidiv.**  
**Fordelt efter oprindelig straf og strengeste straf i opfølgingsperioden. 2007**

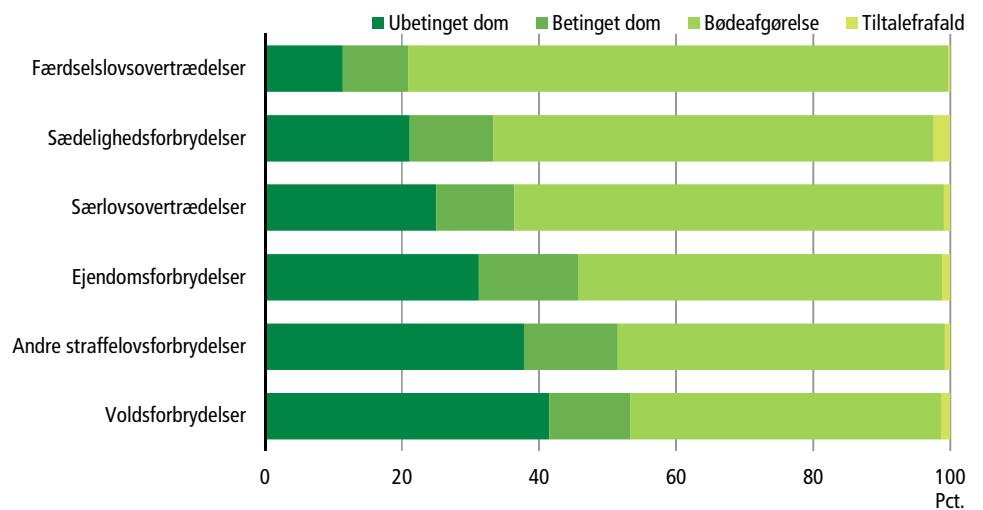


Fire ud af ti voldsdømte får en ubetinget frihedsstraf i opfølgingsperioden

Som nævnt ovenfor var en ubetinget frihedsstraf den strengeste straf for 20 pct. af de personer, der begik en ny lovovertrædelse i opfølgingsperioden. Andelen er højst for de personer, der i 2007 blev løsladt eller fik en dom for en voldsforbrydelse. Her er det over 40 pct. der får en ubetinget frihedsstraf. For personer, der oprindelig begik en overtrædelse indenfor gruppen færdselslovovertrædelse i øvrigt, der bl.a. vedrører hastighedsovertrædelser, var andelen kun på 9 pct., jf. figur 1.5.05 og tabel 5.06B.



Figur 1.5.05 Personer med recidiv. Fordelt efter oprindelig lovovertrædelse og strengeste straf i opfølgingsperioden. 2007



Yderligere tabeller

Mere detaljerede tabeller om recidiv i tabelafsnit 5.

## 1.6 Retternes virksomhed

Domstolene behandler straffesager og civile sager. Straffesager er sager, hvor retten træffer beslutning om en person skal straffes for overtrædelse af en lov (fx straffeloven, færdselsloven eller andre særlove). Civile sager kan anlægges ved domstolene for at få afgjort en uenighed mellem to parter. Domstolene behandler herudover fogedforretninger og skiftesager, samt tinglysninger og notarialforretninger.

Sagerne indledes som hovedregel ved en af landets 24 byretter. Endvidere kan sagerne behandles ved Vestre og Østre Landsret, som er appelinstans for byretterne. Endelig er Højesteret appelinstans for Østre og Vestre Landsret samt Sø- og Handelsretten i København.

Oversigtstabel 1.6.01

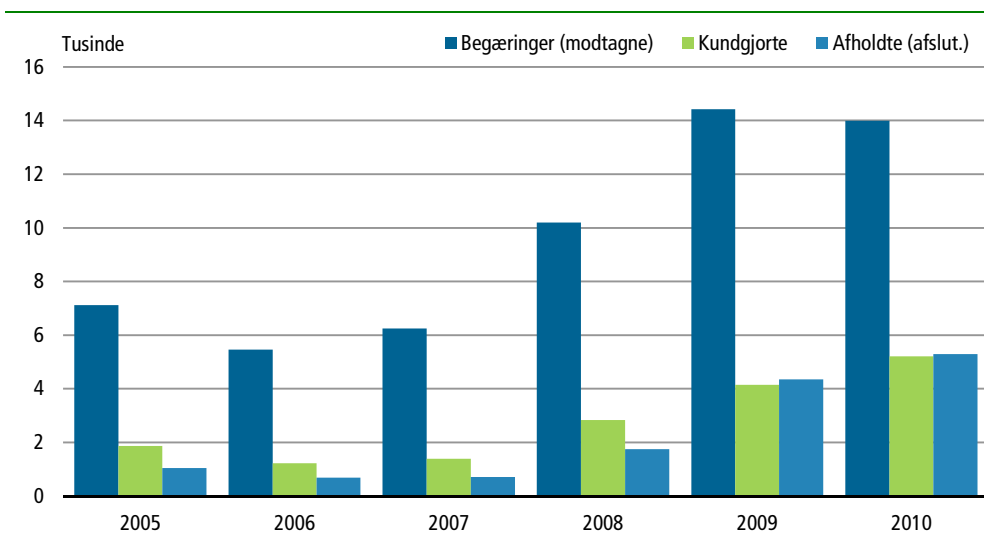
### Retternes virksomhed

	Straffesager	Civile sager	Fogedforretninger	Tinglysningsforretninger	Konkurs- og likvidationsboer	Andre sager ved foged- og skifteretter
2000 . . .	90 257	124 231	260 936	2 289 322	9 616	106 663
2001 . . .	99 518	148 930	285 063	2 614 727	11 251	110 413
2002 . . .	97 574	138 881	269 147	3 002 906	12 270	110 661
2003 . . .	103 320	130 137	256 939	3 533 325	17 259	114 655
2004 . . .	107 864	133 181	240 449	3 236 055	10 792	115 574
2005 . . .	118 308	147 001	281 985	3 989 741	14 437	115 369
2006 . . .	114 819	127 159	268 133	3 107 636	14 094	120 710
2007 . . .	97 000	125 676	264 078	2 658 967	13 556	121 455
2008 . . .	104 191	128 735	334 461	2 226 862	14 038	131 614
2009 . . .	111 413	137 919	394 175	1 850 463	17 236	118 745
2010 . . .	122 976	137 541	420 796	2 157 581	21 282	120 349

**Straffesager** Det samlede antal straffesager ved domstolene var 122.976 i 2010, en stigning på 10 pct. i forhold til 2009. Det er hermed tredje år i træk, at antallet af straffesager ved domstolene stiger, efter fald i både 2006 og 2007, jf. oversigtstabel 1.6.01.

Figur 1.6.01

### Afholdte, kundgjorte og begærede tvangsauktioner



**Civile retssager** I 2010 modtog og afsluttede retterne i alt 137.541 civile retssager, et næsten uændret antal i forhold til 2009. Knap halvdelen, i alt 66.164, var småsager, mens antallet af almindelige sager lå på 46.001.

<i>Fogedforretninger</i>	Fogedforretninger, hvortil også auktioner mv. er medregnet, kan ikke umiddelbart sammenlignes før og efter 2006, da der skete en væsentlig ændring i opgørelsesmetoden fra 2006. Fogedforretningerne, almindelige sager var 249.267 i 2010. Særlige sager var 40.792 og inkassoproses var 159.553 i 2010. I alt var der 420.796 fogedforretninger i 2010.
<i>Tinglysninger</i>	I 2010 var antal tinglysningsforretninger 2.157.581, hvilket er en stigning på 17 pct. sammenlignet med 2009.
<i>Yderligere tabeller</i>	Mere detaljerede tabeller om retternes virksomhed i tabelafsnit 6.

## 2. Statistikens grundbegreber og kilder

*Kriminalstatistik siden 1832* Siden 1832 er der udarbejdet kriminalstatistik i Danmark og siden 1863 retsplejestatistik. Begge statistikområderne er i årenes løb gennemgået en række ændringer med hensyn til indsamling, bearbejdning og indhold.

*Registerstatistik fra 1979* I nyere tid er oprettelsen af det centrale kriminalregister pr. 1. januar 1979 en væsentlig ændring, hvor populationen blev udvidet og statistikken individorienteret. Ændringerne er beskrevet i *Kriminalstatistik 1979 og 1980*.

I januar 1990 oprettedes rigspolitiets anmeldelsesregister, og de månedlige indberetninger til Danmarks Statistik blev erstattet med kvartalsvise og årlige registerudtræk. Statistikbruddet ved ændringen er omtalt i *Kriminalstatistik 1990*.

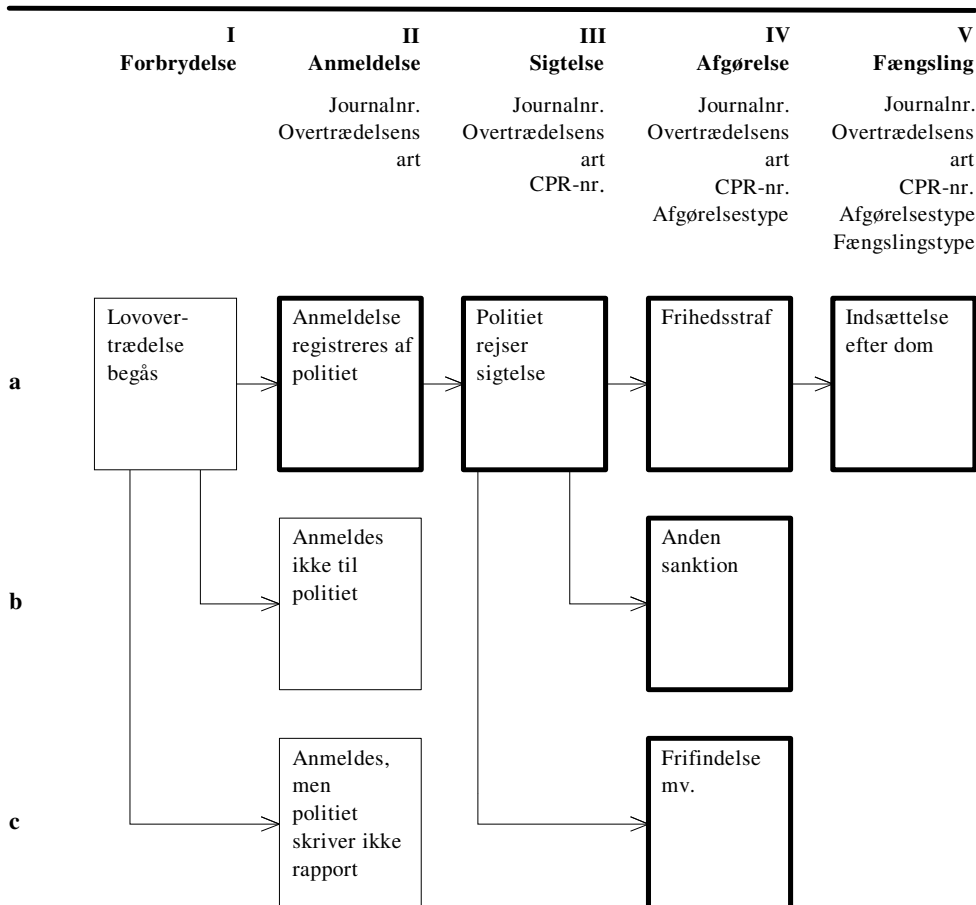
*Offerstatistik fra 2001* I 2001 påbegyndtes en statistik om anmeldte ofre for personfarlige straffelovsforbrydelser - dvs. sædeligheds- og voldsforbrydelser, samt enkelte kategorier under ejendoms- eller berigelsesforbrydelser.

*Ny recidivstatistik* Fra og med 2010-udgaven af *Kriminalstatistik* publiceres statistik over personer, der begår ny kriminalitet efter tidligere at have fået en dom, også kaldet recidivstatistik.

### 2.1 Kriminalstatistikken

Kriminalstatistikken opgør overtrædelser af straffelov, færdselslov og særlove.

Figur 2.1 **Oversigt over kriminalstatistikens områder**



Figur 2.1 viser i skematisk form de administrative stadier i den politimæssige og juridiske behandling af forbrydelser, som kriminalstatistikken bygger på.

<i>Hovedområder</i>	<p>Kriminalstatistikken er opdelt i en række hovedområder efter de centrale administrative hændelser i forløbet fra anmeldelse til afgørelse eller sanktion. Endvidere kan opgørelserne være enten sags- eller personorienterede. Kriminalstatistikken dækker i dag følgende områder:</p> <ul style="list-style-type: none"> <li>- anmeldelsesstatistik (inkl. eventuelle sigtelser)</li> <li>- offerstatistik</li> <li>- afgørelsesstatistik</li> <li>- fængslingsstatistik</li> </ul>
<i>I. Forbrydelse</i>	<p>Hvis der begås en forbrydelse, dvs. en overtrædelse af enten straffelov, færdselslov eller særlove, kan der ske følgende:</p> <ol style="list-style-type: none"> <li>a. Lovovertrædelsen anmeldes og registreres hos politiet.</li> <li>b. Lovovertrædelsen anmeldes ikke, enten fordi overtrædelsen ikke er blevet opdaget, eller fordi de personer der har opdaget overtrædelsen, ikke mener det er nødvendigt at anmelde overtrædelsen, eksempelvis fordi det skønnes, at sandsynligheden for opklaring er lav i det konkrete tilfælde.</li> <li>c. Lovovertrædelsen anmeldes til politiet; men politiet registrerer ikke anmeldelsen, da det vurderes at overtrædelsen er af mindre betydning.</li> </ol>
<i>II. Anmeldelse</i>	<p>Det er alene den anmeldte og registrerede kriminalitet, der er nævnt under punkt II.a., der behandles i dette hæfte. Danmarks Statistik modtager fra og med 1990 hvert kvartal et udtræk fra Rigspolitiets anmeldelsesregister, for anmeldelser af samtlige overtrædelser af straffeloven, og særlove med undtagelse af færdselsloven og visse færdselslovs-lignende særlove. Udtrækket indeholder bl.a. journalnummer, der i kodeform angiver overtrædelsens art.</p>
<i>Skjult kriminalitet</i>	<p>De overtrædelser, der ikke anmeldes eller registres hos politiet (punkterne b og c), betegnes normalt som <i>den skjulte kriminalitet</i> (mørketallet). Der foretages med jævne mellemrum undersøgelser for at bestemme den skjulte kriminalitet eller mørketallet, bl.a. i forbindelse med offerundersøgelser, med mulighed for at afdække omfanget af anmeldte og <i>ikke anmeldte</i> forbrydelser.</p>
<i>Ofre</i>	<p>Ofre er personer der har været udsat for forbrydelser. Offerstatistikken omfatter dog kun ofre for straffelovens personfarlige forbrydelser, dvs. sædeligheds- og voldsforbrydelser samt enkelte berigelsesforbrydelser (tasketyveri, røveri o. lign.). Derimod er fx indbrud og almindelige tyverier ikke omfattet. Endvidere er der kun tale om ofre for anmeldte forbrydelser. Anmeldelsen kan være foretaget af offeret selv eller af en anden person, herunder politiet.</p>
<i>III. Sigtelse</i>	<p>I forbindelse med politiets efterforskning af en anmeldelse kan der rejses sigtelse. Efter fuldført efterforskning kan sagen enten henlægges eller sigtelsen kan bibeholdes. Politiet registrerer sigtelserne i det centrale kriminalregister med tilsvarende oplysninger som i anmeldelsesregisteret tillige med personnummer eller virksomhedsnummer. Hvis en sigtelse indeholder flere forhold, samles disse til en sag, i hvilken der udpeges en hovedsigtelse. Sigtelser opgøres for nærværende kun i anmeldelsesstatistikken, hvor der kan være rejst sigtelse til en anmeldelse.</p>
<i>IV. Afgørelse</i>	<p>Når der er rejst sigtelse, vil der blive truffet en afgørelse enten af anklagemyndigheden eller ved en domstol. Denne afgørelse registreres ligeledes i det centrale kriminalregister med oplysninger om sags- og personidentifikation, overtrædelsens art, afgørelsestype og afgørelsens konkrete indhold. Statistikken om afgørelser omfatter alle afgørelser for overtrædelse af straffeloven og lov om euforiserende stoffer. For andre love indgår alle afgørelser med enkelte undtagelser, hvoraf den vigtigste er, at</p>

mindre bøder som hovedregel ikke indgår (siden 1.7.2001 bøder op til 1.500,- kr.). Fra 2008 opgøres de strafferetlige afgørelser både med hensyn til afgørelser i alt og herunder hhv. fældende og ikke fældende afgørelser.

<i>Fældende afgørelser (skyldige)</i>	Afgørelsen betegnes som fældende og personer betragtes som skyldige, hvis sigtelsen afgøres med frihedsstraf (ubetinget eller betinget), bødefafgørelse eller tiltalefrafald. Derudover er personen fundet skyldig, hvis personen a) får tiltale undladt - bortset fra påtale opgivet i henhold til retsplejelovens § 721, stk.1, nr.2 - eller b) har modtaget anden afgørelse, <i>dog ikke frifindelse</i> .
<i>Ikke fældende afgørelser (ikke skyldige)</i>	Afgørelsen betegnes som ikke fældende og personer betragtes som ikke-skyldige, når sigtelsen fører til frifindelse eller hvis påtale opgives efter retsplejelovens § 721, stk.1, nr.2 (dvs. at de foreliggende beviser for at den sigtede har gjort sig skyldig i en strafbar handling ikke er holdbare, og at videre efterforskning ikke vil føre til, at den sigtede findes skyldig).
<i>V. Fængsling</i>	Opgørelsen af fængslinger omfatter her alene en summarisk opgørelse af antal indsatte, samt anholdelser og varetægtsfængslinger.

## 2.2 Begreber og metode i kriminalstatistikken

### Anmeldelser

<i>Anmeldelse</i>	En anmeldelse er en lovovertrædelse, der anmeldes til eller på anden måde er kommet til politiets kendskab. Det, der tælles i statistikken, er antallet af forhold. En lovovertrædelse, der begås af flere personer i forening, registreres som én anmeldelse.
<i>Anmeldelse vedr. personer under 14/15 år</i>	I anmeldelsesstatistikken indgår et mindre antal (ca. 1 pct.) anmeldelser med oplysninger om køn og alder, hvor gerningsmanden på gerningstidspunktet er under 14 år (indtil 1. juli 2010 15 år). I følge straffelovens § 15 kan der ikke rejses sigtelse mod personer under 14 år, men i anmeldelsesstatistikken opgøres de dog som anmeldelser med sigtelses-markering.
<i>Anmeldelse med sigtelse</i>	En sigtelse er en mistanke om et strafbart forhold fremsat af politiet. Den sigtede får herefter en sigtets rettigheder, jf. retsplejeloven (kap. 66 om sigtede og hans forsvar og kap. 68 om afhøringer mv.). At der er rejst sigtelse betyder ikke, at politiets opklaringsarbejde er afsluttet eller at der er rejst tiltale i sagen - dvs. sagen behøver ikke at være opklaret. Sigtelsen indberettes i forbindelse med indberetning af anmeldelsen.
<i>Ofre</i>	Offerstatistikken er en personstatistik, der omfatter de personer der har været udsat for en eller flere af straffelovens personfarlige forbrydelser – dvs. sædeligheds- og voldsforbrydelser samt enkelte berigelsesforbrydelser. Der er alene tale om ofre for lovovertrædelser, som er anmeldt til politiet.

### Afgørelser

<i>Afgørelse</i>	Afgørelser kan træffes både af anklagemyndigheden, en domstol og af politimesteren. Afgørelsen kan bestå i anklagemyndighedens beslutning om at opgive at rejse tiltale, bestemte former for tiltalefrafald, udstedelse af bøder og advarsler. Om afgørelser truffet i retten kan der være tale om idømmelse af frihedsstraf, bøder og advarsler, samt tiltalefrafald med vilkår og frifindelser.
<i>Forhold</i>	En afgørelse kan bestå af ét eller flere forhold. En afgørelse med ét forhold betegnes som en ' <i>solosag</i> ', mens en afgørelse hvor flere forhold er afgjort under et betegnes som et ' <i>sagskompleks</i> '. Et sagskompleks består af et <i>hovedforhold</i> og et eller flere <i>biforhold</i> (bisigtelser eller konfererede sager, hvor sagerne er afgjort). Hovedforholdet er det forhold, der opgøres i alle tabeller over afgørelser (dvs. hovedparten af tabel-

lerne), mens biforhold kun opgøres i få tabeller (fx tabeller over afgjorte enkeltsager eller afgjorte forhold i alt).

*Frihedsstraf* Frihedsstraf idømmes af en domstol og kan enten være ubetinget eller betinget fængsel (eller hæfte indtil 1. juli 2001), hvor den ubetingede frihedsstraf skal afsnes, mens den betingede kun skal afsnes ved yderligere kriminalitet. I nogle tilfælde afsiges de såkaldte kombinerede domme, som vil kunne bestå af både en ubetinget og en betinget strafdel. Siden ophævelsen af hæftestraf kan fængsel idømmes fra en eller få dage til 16 år eller på livstid.

*Personer* Opgøres som antallet af forskellige personer, der i løbet af tællingsåret har fået én eller flere afgørelser. De personer, der har modtaget 2 eller flere afgørelser indgår kun én gang i personstatistikken, idet kun overtrædelsen med den alvorligste afgørelse opgøres.

### Recidiv

*Definition* Recidiv eller tilbagefald til ny kriminalitet kan defineres på mange forskellige måder. I opgørelserne i denne publikation defineres recidiv som en lovovertrædelse, der er begået i en opfølgingsperiode på to år efter en løsladelse fra afsoning eller en fældende strafferetlig afgørelse.

*Population* Mere konkret er der taget udgangspunkt i personer, der i et givent år:

1. Er løsladt efter endt afsoning og/eller
2. Er idømt en ubetinget frihedsstraf, der anses for udstået ved varetægtsfængsling og/eller
3. Har udstået/fået ophævet en foranstaltningsdom og/eller
4. Har fået en fældende afgørelse, ekskl. ubetingede frihedsstraffe.

Hvis en person opfylder mere end én af ovenstående betingelser, er datoen for den tidligste hændelse valgt som starttidspunkt for opfølgingsperioden.

*Recidivhændelser* For den valgte population er fremfundet alle fældende strafferetlige afgørelser, der er truffet i samme år som starthændelsen eller i de efterfølgende tre år. Til de udtrukne afgørelser er knyttet eventuelle konfererede sager. Der er medtaget afgørelser for tre år selv om det kun er lovovertrædelser begået indenfor to år, der defineres som recidiv, jf. ovenfor. Det skyldes, at der ofte kan være et time-lag mellem gerningstidspunkt og afgørelsestidspunkt. Hvis kun afgørelser truffet indenfor to år blev medtaget, ville en række lovovertrædelser, der er begået indenfor to år, men som der ikke er truffet afgørelse i indenfor de to år, ikke blive medtaget.

*Gerningstidspunkt* Blandt de fremfundne afgørelser og konfererede sager er gerningstidspunktet for lovovertrædelsen hentet fra sigtelsen med samme journalnummer og personnummer. Hvis der ikke forekommer en sigtelse er afgørelsesdatoen i stedet anvendt som gerningsdato. Alle lovovertrædelser, der har en gerningsdato, der ligger indenfor to år fra starttidspunktet, betragtes som tilbagefald til ny kriminalitet.

*Kun personer med bopæl i Danmark* I opgørelserne er kun medtaget personer, der har et dansk personnummer og kun personer, der har befundet sig i Danmark i hele opfølgingsperioden. Det betyder, at personer, der er døde eller udvandrede i løbet af opfølgingsperioden ikke indgår i undersøgelsespopulationen.

### Kilder

*Rigspolitiets anmeldelsesregister* Siden 1. januar 1990 har rigspolitietschefen ført rigspolitiets anmeldelsesregister, hvorfra der er leveret kvartalsvise og årlige udtræk med anmeldelser af straffelovsovertrædelser og overtrædelser af særlove (ekskl. færdselsloven). Endvidere indeholder udtrækkene oplysninger om hvilke anmeldelser, hvortil der er rejst en sigtelse.

Rigspolitiets anmeldelsesregister, er et sagsregister, hvor den enkelte sag kan identificeres ved hjælp af et,

- journalnummer, som giver mulighed for, at en sag kan følges videre gennem retssystemet over sigtelse og afgørelse til eventuel sanktion og afsoning.

**POLSAS** Oplysninger om ofre for kriminalitet og oplysninger om unge anmeldte under 14 år (15 år indtil 1. juli 2010) modtages fra rigspolitiets POLSAS-system - *Politiets-sags-analyse-system*. Det enkelte offer eller den enkelte unge kan identificeres ved hjælp af

- journalnummer, som giver mulighed for, at offerets og den unges sag kan sammenkobles med anmeldelse og afgørelse (for offeret).
- personnummeret, der giver mulighed for at bestemme offerets eller den unges alder og køn, samt at sammenkoble flere sager på samme person.

*Det centrale kriminalregister*

I henhold til justitsministeriets forskrifter af 28. december 1979 fører rigspolitichefen et centralt kriminalregister. Dette register danner med virkning fra 1. januar 1979 grundlaget for statistikken vedrørende sigtelser, afgørelser og fængslinger og afløser de hidtidige indberetninger fra politiet, statsadvokaterne, retterne, strafferegistrene samt Direktoratet for Kriminalforsorgen.

Det centrale kriminalregister anvender to identifikationsnumre,

- journalnummer, som giver mulighed for at følge en sag gennem retssystemet fra anmeldelse over sigtelse og afgørelse til eventuel sanktion og afsoning.
- personnummeret, der giver mulighed for at sammenkoble flere sager på samme person, samt at følge personer over flere år.

*Kriminalstatistikregisteret*

Udtrækkene vedr. anmeldelser, ofre og strafferetlige afgørelser fra politiets administrative registre indgår i Danmarks Statistiks kriminalregister. De modtagne data bearbejdes i Danmarks Statistik, bl.a. i form af et kvalitetscheck, for at sikre et konsistent statistikorienteret register. Kriminalstatistikregisteret danner grundlag for de offentliggjorte tabeller.

## 2.3 Retsplejestatistik

Efter udgangen af hvert kalenderår indsender Domstolsstyrelsen en række opgørelser til Danmarks Statistik.

Opgørelserne omfatter sager behandlet ved domstolene. Det drejer sig om civile retssager, hvilket er sager med økonomisk værdi, boligsager, ægteskabs- og forældremyndighedssager, faderskabssager, fagedforretninger og forskellige former for pengekrav fordelt på almindelige sager og særlige sager mv. Afgørelserne i straffesager opdeles på sagskategorier.



# 1. Samlet oversigt

Tabel 1.01

## Anmeldte og opklarede/sigtede straffelovsovertrædelser. 1949-2010

Reported and cleared up/charged criminal offences. 1949-2010

1949-2009	Anmeldelser i alt	Stigning i forhold til året før	Anmeldelser pr. 100.000 indbyggere over 15 år	Stigning i forhold til året før	Fordeling på hovedgrupper				Opklarings- procent/ Sigtelses- procent.
					Sædeligheds- forbrydelser	Volds- forbrydelser	Ejendoms- forbrydelser	Andre forbrydelser	
		pct.		pct.	100 pct.				pct.
1949	111 360	- 7,6	3 563	- 8,3	3,4	2,3	93,1	1,3	44,6
1950	108 913	- 2,2	3 461	- 2,9	3,4	2,2	93,3	1,2	44,0
1951	122 462	12,4	3 870	11,8	3,1	2,0	93,9	1,0	41,7
1952	120 057	- 1,9	3 769	- 2,6	3,0	1,9	94,1	1,0	43,9
1953	119 950	- 0,1	3 733	- 1,0	3,2	2,0	93,7	1,1	45,4
1954	111 093	- 7,4	3 432	- 8,1	3,4	2,3	93,3	1,0	45,8
1955	115 850	4,3	3 553	3,5	3,4	1,9	93,6	1,0	42,8
1956	113 938	- 1,7	3 472	- 2,3	3,7	1,9	93,2	1,2	43,7
1957	116 939	2,6	3 539	1,9	3,2	2,1	93,5	1,2	42,3
1958	115 421	- 1,3	3 459	- 2,3	3,3	2,0	93,3	1,3	40,5
1959	119 011	3,1	3 521	1,8	3,3	2,2	93,3	1,2	38,3
1960	126 238	6,1	3 683	4,6	3,3	1,9	93,6	1,3	32,4
1961	131 413	4,1	3 778	2,6	3,5	1,8	93,5	1,2	35,1
1962	135 571	3,2	3 848	1,9	2,8	1,8	94,4	1,1	33,7
1963	143 080	5,5	4 016	4,4	3,0	1,8	94,1	1,1	36,1
1964	150 091	4,9	4 175	4,0	2,6	1,9	94,5	1,0	32,8
1965	155 155	3,4	4 278	2,5	2,8	1,9	94,1	1,2	35,3
1966	152 473	- 1,7	4 171	- 2,5	2,8	1,9	94,3	1,0	33,6
1967	170 750	12,0	4 633	11,1	1,9	1,9	95,4	0,9	32,3
1968	194 263	13,8	5 233	13,0	1,6	1,7	95,9	0,8	30,9
1969	209 692	7,9	5 609	7,2	1,3	1,7	96,0	1,0	29,9
1970	260 014	24,0	6 890	22,8	0,9	1,5	97,0	0,6	28,4
1971	298 503	14,8	7 822	13,5	0,9	1,4	96,9	0,8	27,0
1972	301 080	0,9	7 835	0,2	0,7	1,3	97,3	0,7	26,7
1973	311 248	3,4	8 037	2,6	0,6	1,3	97,4	0,7	27,8
1974	325 725	4,7	8 356	4,0	0,6	1,3	97,3	0,7	26,4
1975	290 450	- 10,8	7 416	- 11,3	0,8	2,0	96,3	1,0	27,6
1976	276 731	- 4,7	7 031	- 5,2	0,9	2,1	95,9	1,1	26,8
1977	307 416	11,1	7 759	10,4	0,8	2,2	95,9	1,2	25,6
1978	340 659	10,8	8 531	9,9	0,7	2,1	96,1	1,2	24,4
1979	353 946	3,9	8 794	3,1	0,6	1,8	96,4	1,2	18,6
1980	406 346	14,8	10 021	14,0	0,5	1,8	96,5	1,2	18,5
1981	405 746	- 0,1	9 935	- 0,9	0,6	1,9	95,9	1,6	20,1
1982	413 033	1,8	10 046	1,1	0,5	1,9	96,1	1,5	21,3
1983	414 958	0,5	10 039	- 0,1	0,6	1,9	96,1	1,4	22,6
1984	449 337	8,3	10 823	7,8	0,5	1,8	96,4	1,3	21,2
1985	477 259	6,2	11 443	5,7	0,5	1,8	96,4	1,3	21,0
1986	512 853	7,5	12 228	6,9	0,5	1,8	96,5	1,2	20,2
1987	524 323	2,2	12 432	1,7	0,5	1,7	96,7	1,2	20,0
1988	536 880	2,4	12 680	2,0	0,5	1,8	96,5	1,3	19,7
1989	536 564	- 0,1	12 632	- 0,4	0,5	1,9	96,4	1,2	19,7
1990	527 421	- 1,7	12 370	- 2,1	0,5	2,0	96,3	1,2	21,4
1991	519 755	- 1,5	12 144	- 1,8	0,5	2,1	96,1	1,2	20,9
1992	536 821	3,3	12 506	3,0	0,5	2,3	96,0	1,2	21,8
1993	546 894	1,9	12 710	1,6	0,5	2,5	95,8	1,2	21,8
1994	546 926	0,0	12 686	- 0,2	0,5	2,6	95,6	1,3	20,7
1995	538 963	- 1,5	12 467	- 1,8	0,5	2,5	95,7	1,3	20,2
1996	528 488	- 2,0	12 201	- 2,2	0,5	2,5	95,8	1,2	20,3
1997	531 102	0,5	12 237	0,3	0,5	2,6	95,7	1,2	19,7
1998	499 167	- 6,0	11 493	- 6,1	0,5	2,7	95,4	1,4	20,2
1999	494 191	- 1,0	11 367	- 1,1	0,6	2,9	95,2	1,4	19,5
2000	504 231	2,0	11 579	1,9	0,6	3,0	95,0	1,4	18,9
2001	473 290	- 6,1	10 847	- 6,3	0,6	3,3	94,5	1,6	18,5
2002	491 511	3,8	11 259	3,8	0,6	3,4	94,3	1,7	17,7
2003	486 174	- 1,1	11 117	- 1,3	0,6	3,6	94,2	1,6	18,1
2004	474 419	- 2,4	10 822	- 3,0	0,7	3,8	93,7	1,8	18,7
2005	432 704	- 8,8	9 836	- 9,1	0,7	4,3	93,2	1,8	18,6
2006	425 093	- 1,8	9 616	- 2,2	0,6	4,6	93,1	1,7	17,7
2007	445 271	4,7	10 014	4,1	0,6	4,4	93,5	1,5	16,4
2008	476 953	7,1	10 644	6,3	0,5	3,9	94,2	1,4	14,7
2009	491 792	3,1	10 893	2,3	0,5	3,7	94,6	1,3	14,6
2010	471 088	- 4,2	10 363	- 4,9	0,6	3,8	94,0	1,6	16,6

Anm. beregningen af opklaringsprocenten er ændret fra 1979, som følge af en ændring i opgørelsesmetoden, og betegnes derfor herefter som "sigtelsesprocent".

Tabel 1.02

## Anmeldte straffelovsovertrædelser og anmeldelser med sigtelse. 2005-2010

Reported and charged criminal offences. 2005-2010

Overtrædelsens art	2005		2006		2007		2008		2009		2010	
	Anmel- delser i alt	Heraf med sigtelse pct.	Anmel- delser i alt	Heraf med sigtelse pct.	Anmel- delser i alt	Heraf med sigtelse pct.	Anmel- delser i alt	Heraf med sigtelse pct.	Anmel- delser i alt	Heraf med sigtelse pct.	Anmel- delser i alt	Heraf med sigtelse pct.
<b>Anmeldte straffelovsovertrædelser</b>												
<b>I alt</b>	<b>432 704</b>	<b>18,6</b>	<b>425 093</b>	<b>17,7</b>	<b>445 271</b>	<b>16,4</b>	<b>476 953</b>	<b>14,7</b>	<b>491 792</b>	<b>14,6</b>	<b>471 088</b>	<b>16,6</b>
<i>Sædelighedsforbrydelser</i>	2 799	68,3	2 652	67,5	2 602	69,9	2 477	68,3	2 231	70,3	2 642	73,4
Voldtægt mv.	475	67,6	527	69,6	566	68,4	475	71,6	431	68,9	429	67,8
Blufærdighedskrænkelser	1 585	57,2	1 366	56,2	1 221	57,5	1 162	52,6	1 075	57,4	1 443	64,6
<i>Voldsforbrydelser</i>	18 777	80,7	19 557	78,3	19 419	78,8	18 486	74,9	17 968	74,6	18 131	76,1
Vold o.l. mod offentlig myndighed	2 932	92,5	3 095	88,8	3 276	88,9	2 728	83,9	2 625	82,8	2 814	83,7
Drab og forsøg herpå	217	93,6	156	91,0	232	89,2	250	88,4	264	77,3	201	81,6
Vold mod privatperson	11 115	77,9	11 628	75,9	11 635	75,3	11 256	72,4	10 637	71,4	10 696	73,3
<i>Ejendomsforbrydelser</i>	403 407	14,1	395 528	13,1	416 478	12,1	449 429	11,0	465 082	11,0	442 678	12,6
Dokumentfalsk	3 895	80,4	3 001	78,6	2 375	82,7	2 026	73,1	2 099	71,5	2 589	77,6
Brandstiftelse	1 083	50,1	1 224	43,4	1 388	39,3	1 401	38,0	999	44,5	912	51,3
Indbrud	76 865	7,8	71 583	6,9	78 787	6,2	93 578	5,9	106 972	6,0	96 683	6,9
Tyveri	168 120	16,3	165 952	15,1	175 337	13,9	188 376	13,3	185 230	14,0	189 848	14,5
Bedrageri	7 072	63,6	6 669	67,4	7 247	63,6	7 186	53,3	7 411	51,6	9 831	60,5
Røveri	2 921	43,2	2 650	40,3	2 994	38,0	3 400	39,1	4 004	38,8	3 372	36,5
Brugstyveri af bil	16 341	15,1	15 312	16,2	17 754	14,7	20 131	14,4	19 840	13,9	17 102	15,5
Brugstyveri af cykel	65 318	1,0	66 273	0,8	67 307	0,6	71 860	0,5	79 272	0,5	71 736	0,6
Hærværk	41 434	13,6	42 963	13,5	42 895	12,2	40 910	10,7	39 201	10,9	32 446	12,3
<i>Andre forbrydelser</i>	7 721	84,7	7 356	84,1	6 772	82,6	6 561	80,9	6 511	84,1	7 637	85,8
Salg af narkotika	800	96,5	1 005	95,4	848	98,0	722	95,8	692	96,7	960	97,3
Smugling af narkotika	132	94,7	101	92,1	131	90,8	150	94,7	109	89,0	127	90,6
<b>Anmeldte straffelovsovertrædelser pr. 100.000 indbyggere over 15 år</b>												
<b>I alt</b>	<b>9 836</b>	.	<b>9 616</b>	.	<b>10 014</b>	.	<b>10 644</b>	.	<b>10 893</b>	.	<b>10 363</b>	.
<i>Sædelighedsforbrydelser</i>	64	.	60	.	59	.	55	.	49	.	58	.
Voldtægt mv.	11	.	12	.	13	.	11	.	10	.	9	.
Blufærdighedskrænkelser	36	.	31	.	27	.	26	.	24	.	32	.
<i>Voldsforbrydelser</i>	427	.	442	.	437	.	413	.	398	.	399	.
Vold o.l. mod offentlig myndighed	67	.	69	.	69	.	61	.	58	.	62	.
Drab og forsøg herpå	5	.	4	.	5	.	6	.	6	.	4	.
Vold mod privatperson	253	.	263	.	262	.	251	.	236	.	235	.
<i>Ejendomsforbrydelser</i>	9 170	.	8 947	.	9 366	.	10 030	.	10 301	.	9 738	.
Dokumentfalsk	89	.	68	.	53	.	45	.	46	.	57	.
Brandstiftelse	25	.	28	.	31	.	31	.	22	.	20	.
Indbrud	1 747	.	1 619	.	1 772	.	2 088	.	2 369	.	2 127	.
Tyveri	3 822	.	3 754	.	3 943	.	4 204	.	4 103	.	4 176	.
Bedrageri	161	.	151	.	163	.	160	.	164	.	216	.
Røveri	66	.	60	.	67	.	76	.	89	.	74	.
Brugstyveri af bil	371	.	346	.	399	.	449	.	439	.	376	.
Brugstyveri af cykel	1 485	.	1 499	.	1 514	.	1 604	.	1 756	.	1 578	.
Hærværk	942	.	972	.	965	.	913	.	868	.	714	.
<i>Andre forbrydelser</i>	176	.	166	.	152	.	146	.	144	.	168	.
Salg af narkotika	18	.	23	.	19	.	16	.	15	.	21	.
Smugling af narkotika	3	.	2	.	3	.	3	.	2	.	3	.

Tabel 1.03

**Afgørelser i alt. Antal og pr. 100.000 indbyggere efter overtrædelsens art. 2007-2010**  
 Decisions. Number and per 100.000 inhab., by type of offence. 2007-2010

Overtrædelsens art	2007			2008			2009			2010		
	I alt	Mænd	Kvinder	I alt	Mænd	Kvinder	I alt	Mænd	Kvinder	I alt	Mænd	Kvinder
<b>I alt</b>	<b>176 567</b>	<b>141 355</b>	<b>32 351</b>	<b>177 409</b>	<b>140 906</b>	<b>33 648</b>	<b>188 353</b>	<b>149 600</b>	<b>35 786</b>	<b>200 528</b>	<b>157 881</b>	<b>38 789</b>
<i>Straffelov</i>	43 284	35 235	8 038	44 791	36 000	8 786	48 954	39 469	9 477	53 624	43 628	9 986
<i>Sædelighedsforbrydelser</i>	1 154	1 126	28	1 153	1 125	28	1 220	1 180	40	1 268	1 226	42
Voldtægt mv.	286	285	1	232	232	-	259	259	-	227	225	2
Blufærdighedskrænkelse	569	548	21	576	557	19	418	411	7	486	476	10
<i>Voldsforbrydelser</i>	11 272	10 072	1 200	11 464	10 221	1 243	11 215	9 960	1 254	12 297	10 933	1 364
Vold o.l. mod off. myndighed	1 579	1 355	224	1 496	1 307	189	1 554	1 313	240	1 923	1 638	285
Drab og forsøg herpå	87	79	8	109	97	12	172	159	13	161	150	11
Vold mod privatperson	7 817	7 041	776	8 083	7 226	857	7 775	6 939	836	8 085	7 206	879
<i>Ejendomsforbrydelser</i>	27 303	21 029	6 265	28 195	21 424	6 767	32 370	24 846	7 520	35 299	27 330	7 965
Dokumentfalsk	723	505	218	736	544	192	860	631	228	855	596	259
Brandstiftelse	307	249	58	353	302	51	343	301	42	352	286	66
Indbrud	2 557	2 438	119	2 799	2 676	123	3 271	3 125	146	4 065	3 861	204
Tyveri	13 426	8 722	4 702	14 492	9 333	5 159	16 935	11 080	5 855	17 788	11 827	5 961
Bedrageri	1 973	1 472	497	1 951	1 406	541	1 943	1 433	510	2 398	1 739	659
Røveri	911	857	54	1 015	950	65	1 460	1 378	82	1 469	1 380	89
Brugstyveri af bil	1 290	1 173	117	1 350	1 245	105	1 552	1 434	118	1 678	1 552	126
Brugstyveri af knallert	539	521	18	401	384	17	403	394	9	389	380	9
Brugstyveri af cykel	282	262	20	240	220	20	268	253	15	337	318	19
Hærværk	3 192	2 956	235	2 853	2 585	268	2 813	2 535	277	2 997	2 725	272
<i>Andre forbrydelser</i>	3 554	3 007	545	3 979	3 230	748	4 149	3 483	663	4 760	4 139	615
Salg af narkotika	580	507	73	687	595	92	602	520	82	679	602	77
Smugling af narkotika	253	230	23	208	174	34	166	147	19	212	199	13
<i>Færdselslov</i>	109 348	86 245	22 290	108 204	84 615	22 856	112 406	87 799	23 823	117 105	90 615	25 774
Færdselsuheld	1 644	1 421	223	1 617	1 410	207	1 707	1 481	226	1 679	1 467	212
Spiritus- og promillekørsel	8 053	7 390	663	8 340	7 555	785	8 538	7 807	731	8 841	8 048	793
Mangler ved køretøj	5 465	5 068	323	5 265	4 885	313	7 180	6 596	523	6 291	5 741	497
<i>Særlove</i>	23 935	19 875	2 023	24 414	20 291	2 006	26 993	22 332	2 486	29 799	23 638	3 029
Lov om euforiserende stoffer	10 251	9 497	754	11 103	10 247	855	11 474	10 613	861	11 303	10 417	885
Våbenloven	2 328	2 157	168	2 546	2 386	157	3 111	2 882	226	2 804	2 586	213
Skatte- og afgiftslove	313	269	30	248	228	13	300	259	28	423	365	42
<b>Afgørelser pr. 100.000 indb. over 14 år<sup>2</sup></b>	<b>3 971</b>	<b>6 469</b>	<b>1 431</b>	<b>3 959</b>	<b>6 394</b>	<b>1 478</b>	<b>4 172</b>	<b>6 735</b>	<b>1 560</b>	<b>4 377</b>	<b>7 001</b>	<b>1 668</b>
<i>Straffelov</i>	973	1 613	355	1 000	1 634	386	1 084	1 777	413	1 171	1 935	429
<i>Sædelighedsforbrydelser</i>	26	52	1	26	51	1	27	53	2	28	54	2
Voldtægt mv.	6	13	-	5	11	-	6	12	-	5	10	-
Blufærdighedskrænkelse	13	25	1	13	25	1	9	19	-	11	21	-
<i>Voldsforbrydelser</i>	254	461	53	256	464	55	248	448	55	268	485	59
Vold o.l. mod off. myndighed	36	62	10	33	59	8	34	59	10	42	73	12
Drab og forsøg herpå	2	4	-	2	4	1	4	7	1	4	7	-
Vold mod privatperson	176	322	34	180	328	38	172	312	36	176	320	38
<i>Ejendomsforbrydelser</i>	614	962	277	629	972	297	717	1 119	328	771	1 212	342
Dokumentfalsk	16	23	10	16	25	8	19	28	10	19	26	11
Brandstiftelse	7	11	3	8	14	2	8	14	2	8	13	3
Indbrud	58	112	5	62	121	5	72	141	6	89	171	9
Tyveri	302	399	208	323	424	227	375	499	255	388	524	256
Bedrageri	44	67	22	44	64	24	43	65	22	52	77	28
Røveri	20	39	2	23	43	3	32	62	4	32	61	4
Brugstyveri af bil	29	54	5	30	56	5	34	65	5	37	69	5
Brugstyveri af knallert	12	24	1	9	17	1	9	18	-	8	17	-
Brugstyveri af cykel	6	12	1	5	10	1	6	11	1	7	14	1
Hærværk	72	135	10	64	117	12	62	114	12	65	121	12
<i>Andre forbrydelser</i>	80	138	24	89	147	33	92	157	29	104	184	26
Salg af narkotika	13	23	3	15	27	4	13	23	4	15	27	3
Smugling af narkotika	6	11	1	5	8	1	4	7	1	5	9	1
<i>Færdselslov</i>	2 459	3 947	986	2 415	3 840	1 004	2 490	3 953	1 039	2 556	4 018	1 108
Færdselsuheld	37	65	10	36	64	9	38	67	10	37	65	9
Spiritus- og promillekørsel	181	338	29	186	343	34	189	351	32	193	357	34
Mangler ved køretøj	123	232	14	117	222	14	159	297	23	137	255	21
<i>Særlove</i>	538	910	89	545	921	88	598	1 005	108	650	1 048	130
Lov om euforiserende stoffer	231	435	33	248	465	38	254	478	38	247	462	38
Våbenloven	52	99	7	57	108	7	69	130	10	61	115	9
Skatte- og afgiftslove	7	12	1	6	10	1	7	12	1	9	16	2

<sup>1</sup> Decided by a judge or by the police. <sup>2</sup> Før 2010 er beregningerne lavet på indbyggere over 15 år.

Tabel 1.04

## Afgørelser fordelt efter afgørelsestype. 2000-2010

Decisions<sup>1</sup> by type of offence. 2000-2010

		I alt	Dom til frihedsstraf		Bøde	Tiltale- frafald	Påtale undladt	Anden afgørelse	
			I alt	Ubetinget					Betinget
Straffelov	2000	52 455	15 712	7 859	7 853	21 077	2 245	11 308	2 113
	2001	52 477	16 331	7 520	8 811	19 903	2 321	11 713	2 209
	2002	51 829	16 440	7 879	8 561	18 909	2 238	11 899	2 243
	2003	53 935	17 457	8 565	8 892	18 415	2 262	13 521	2 280
	2004	56 378	17 547	8 642	8 905	19 675	2 400	14 521	2 235
	2005	56 552	18 060	9 269	8 791	19 420	2 308	14 361	2 403
	2006	51 307	16 215	8 143	8 072	17 269	2 235	13 342	2 246
	2007	43 283	13 346	6 947	6 399	14 601	1 693	11 672	1 971
	2008	44 791	13 689	7 004	6 685	15 156	1 996	11 680	2 270
	2009	48 954	15 388	8 105	7 283	17 230	1 976	11 944	2 416
2010	53 624	17 490	8 912	8 578	17 955	1 969	13 177	3 033	
Færdselslov	2000	96 375	3 499	2 093	1 406	92 243	168	306	159
	2001	95 325	4 756	1 150	3 606	89 817	215	398	139
	2002	80 375	4 747	1 385	3 362	74 909	182	391	146
	2003	88 835	4 523	1 375	3 148	83 518	168	443	183
	2004	114 798	4 530	1 351	3 179	109 449	170	486	163
	2005	137 511	4 382	1 401	2 981	132 236	170	522	201
	2006	124 388	4 207	1 631	2 576	119 107	155	674	245
	2007	109 348	3 202	1 216	1 986	105 167	121	617	241
	2008	108 204	3 552	1 408	2 144	103 630	178	564	280
	2009	112 406	3 669	1 469	2 200	107 464	176	768	329
2010	117 105	4 237	1 665	2 572	111 312	243	871	442	
Særlove	2000	16 657	1 335	879	456	12 228	262	2 692	140
	2001	17 070	1 401	851	550	12 142	292	3 088	147
	2002	16 699	1 417	822	595	11 995	275	2 876	136
	2003	18 944	1 575	917	658	13 642	315	3 249	163
	2004	23 750	1 557	879	678	19 496	306	2 245	146
	2005	28 736	1 784	993	791	25 330	383	1 091	148
	2006	30 394	1 628	890	738	27 203	341	1 073	149
	2007	23 935	1 322	707	615	21 447	264	773	129
	2008	24 414	1 316	684	632	21 608	321	985	184
	2009	26 993	1 859	1 060	799	23 210	415	1 250	259
2010	29 799	2 082	1 120	962	25 858	393	1 209	257	
<b>Afgørelser pr. 100.000 indbyggere over 14 år<sup>2</sup></b>									
Straffelov	2000	1 205	361	180	180	484	52	260	49
	2001	1 203	374	172	202	456	53	268	51
	2002	1 187	377	180	196	433	51	273	51
	2003	1 233	399	196	203	421	52	309	52
	2004	1 286	400	197	203	449	55	331	51
	2005	1 285	411	211	200	441	52	326	55
	2006	1 161	367	184	183	391	51	302	51
	2007	973	300	156	144	328	38	262	44
	2008	1 000	305	156	149	338	45	261	51
	2009	1 084	341	180	161	382	44	265	54
2010	1 171	382	195	187	392	43	288	66	
Færdselslov	2000	2 213	80	48	32	2 118	4	7	4
	2001	2 185	109	26	83	2 059	5	9	3
	2002	1 841	109	32	77	1 716	4	9	3
	2003	2 031	103	31	72	1 910	4	10	4
	2004	2 619	103	31	73	2 497	4	11	4
	2005	3 126	100	32	68	3 006	4	12	5
	2006	2 814	95	37	58	2 694	4	15	6
	2007	2 459	72	27	45	2 365	3	14	5
	2008	2 415	79	31	48	2 313	4	13	6
	2009	2 490	81	33	49	2 380	4	17	7
2010	2 556	92	36	56	2 430	5	19	10	
Særlove	2000	383	31	20	10	281	6	62	3
	2001	391	32	20	13	278	7	71	3
	2002	383	32	19	14	275	6	66	3
	2003	433	36	21	15	312	7	74	4
	2004	542	36	20	15	445	7	51	3
	2005	653	41	23	18	576	9	25	3
	2006	688	37	20	17	615	8	24	3
	2007	538	30	16	14	482	6	17	3
	2008	545	29	15	14	482	7	22	4
	2009	598	41	23	18	514	9	28	6
2010	650	45	24	21	564	9	26	6	

<sup>1</sup> Decided by a judge or by the police. <sup>2</sup> Før 2010 er beregningerne lavet på indbyggere over 15 år.

Tabel 1.05

## Domme til frihedsstraf, 2000-2010

Convictions involving greater sentence than a fine, 2000-2010

	I alt	Uoplyst	Betinget straf			Ubetinget straf			Gennemsnitlig strafflængde				
			Hæfte	Fængsel	Straf- fast- sættelse udsat	Hæfte	Fængsel	Forva- ring og udstået ved varetægt	Betinget straf		Ubetinget straf		
									Hæfte	Fængsel	Hæfte	Fængsel	
									dage	måneder	dage	måneder	
<b>2000</b>	<b>I alt</b> .....	<b>20 546</b>	-	<b>2 812</b>	<b>4 576</b>	<b>2 326</b>	<b>3 245</b>	<b>7 560</b>	<b>14</b>	<b>20</b>	<b>3,1</b>	<b>19</b>	<b>6,8</b>
	Straffelov	15 712	-	1 454	4 173	2 226	1 135	6 702	13	22	3,2	20	7,4
	Færdselslov	3 499	-	1 176	175	54	1 682	410	1	19	1,7	19	2,6
	Særlove	1 335	-	182	228	46	428	448	-	18	2,3	15	2,8
<b>2001</b>	<b>I alt</b> .....	<b>22 488</b>	-	<b>2 656</b>	<b>7 817</b>	<b>2 488</b>	<b>1 108</b>	<b>8 373</b>	<b>9</b>	<b>20</b>	<b>2,2</b>	<b>18</b>	<b>6,3</b>
	Straffelov	16 331	-	827	5 612	2 371	486	6 998	8	21	2,7	19	7,1
	Færdselslov	4 756	-	1 701	1 845	55	401	748	-	19	0,9	19	2,0
	Særlove	1 401	-	128	360	62	221	627	1	16	1,8	14	1,9
<b>2002</b>	<b>I alt</b> .....	<b>22 604</b>	-	-	<b>10 286</b>	<b>2 226</b>	-	<b>10 052</b>	<b>6</b>	-	<b>1,8</b>	-	<b>6,0</b>
	Straffelov	16 440	-	-	6 424	2 137	-	7 847	6	-	2,3	-	7,2
	Færdselslov	4 747	-	-	3 331	25	-	1 384	-	-	0,7	-	1,6
	Særlove	1 417	-	-	531	64	-	821	-	-	1,5	-	1,8
<b>2003</b>	<b>I alt</b> .....	<b>23 555</b>	-	-	<b>10 657</b>	<b>2 041</b>	-	<b>10 754</b>	<b>1</b>	-	<b>1,7</b>	-	<b>5,9</b>
	Straffelov	17 457	-	-	6 923	1 969	-	8 465	1	-	2,2	-	7,1
	Færdselslov	4 523	-	-	3 138	10	-	1 374	-	-	0,7	-	1,5
	Særlove	1 575	-	-	596	62	-	915	-	-	1,6	-	1,7
<b>2004</b>	<b>I alt</b> .....	<b>23 634</b>	-	-	<b>10 768</b>	<b>1 985</b>	-	<b>10 722</b>	<b>5</b>	-	<b>1,6</b>	-	<b>6,1</b>
	Straffelov	17 547	-	-	6 970	1 930	-	8 494	5	-	2,0	-	7,3
	Færdselslov	4 530	-	-	3 172	3	-	1 350	-	-	0,7	-	1,5
	Særlove	1 557	-	-	626	52	-	878	-	-	1,5	-	1,7
<b>2005</b>	<b>I alt</b> .....	<b>24 226</b>	-	-	<b>10 828</b>	<b>1 732</b>	-	<b>11 507</b>	<b>7</b>	-	<b>1,6</b>	-	<b>5,7</b>
	Straffelov	18 060	-	-	7 154	1 636	-	9 122	7	-	2,0	-	6,8
	Færdselslov	4 382	-	-	2 972	8	-	1 394	-	-	0,6	-	1,4
	Særlove	1 784	-	-	702	88	-	991	-	-	1,4	-	1,8
<b>2006</b>	<b>I alt</b> .....	<b>22 050</b>	-	-	<b>9 839</b>	<b>1 545</b>	-	<b>10 517</b>	-	-	<b>1,6</b>	-	<b>5,4</b>
	Straffelov	16 215	-	-	6 604	1 467	-	7 999	-	-	2,0	-	6,7
	Færdselslov	4 207	-	-	2 572	3	-	1 631	-	-	0,7	-	1,4
	Særlove	1 628	-	-	663	75	-	887	-	-	1,3	-	1,7
<b>2007</b>	<b>I alt</b> .....	<b>17 870</b>	-	-	<b>7 927</b>	<b>1 061</b>	-	<b>8 758</b>	-	-	<b>1,6</b>	-	<b>6,2</b>
	Straffelov	13 346	-	-	5 386	1 007	-	6 835	-	-	1,9	-	7,5
	Færdselslov	3 202	-	-	1 979	2	-	1 216	-	-	0,7	-	1,4
	Særlove	1 322	-	-	562	52	-	707	-	-	1,5	-	1,8
<b>2008</b>	<b>I alt</b> .....	<b>18 557</b>	<b>124</b>	-	<b>8 380</b>	<b>1 066</b>	-	<b>8 985</b>	-	-	<b>1,6</b>	-	<b>6,0</b>
	Straffelov	13 689	110	-	5 665	1 016	-	6 896	-	-	1,9	-	7,3
	Færdselslov	3 552	13	-	2 131	3	-	1 405	-	-	0,7	-	1,5
	Særlove	1 316	1	-	584	47	-	684	-	-	1,3	-	1,9
<b>2009</b>	<b>I alt</b> .....	<b>20 916</b>	<b>117</b>	-	<b>9 197</b>	<b>1 072</b>	-	<b>10 530</b>	-	-	<b>1,6</b>	-	<b>6,4</b>
	Straffelov	15 388	99	-	6 266	1 012	-	8 011	-	-	1,9	-	7,9
	Færdselslov	3 669	14	-	2 192	2	-	1 461	-	-	0,8	-	1,5
	Særlove	1 859	4	-	739	58	-	1 058	-	-	1,1	-	1,5
<b>2010</b>	<b>I alt</b> .....	<b>23 809</b>	<b>101</b>	-	<b>10 788</b>	<b>1 304</b>	-	<b>11 610</b>	-	-	<b>1,6</b>	-	<b>6,6</b>
	Straffelov	17 490	89	-	7 327	1 240	-	8 828	-	-	1,9	-	8,1
	Færdselslov	4 237	8	-	2 562	4	-	1 663	-	-	0,8	-	1,5
	Særlove	2 082	4	-	899	60	-	1 119	-	-	1,3	-	1,6

Tabel 1.06

**Retternes funktion. 2000-2010**  
 Criminal and civil cases. 2000-2010

	Straffe- sager	Borgerlige sager	Foged- forretninger	Notarial- forretninger	Tinglysnings- forretninger	Konkurs- og likvidations- boer	Bosondrings- separations- og ægtefælleskifter	Dødsboer	Anmodning om gælds- sanering
2000 .....	90 257	124 231	260 936	47 808	2 289 322	9 616	593	58 262	5 530
2001 .....	99 518	148 930	285 063	51 402	2 614 727	11 251	733	58 278	4 962
2002 .....	97 574	138 881	269 147	51 403	3 002 906	12 270	788	58 470	4 780
2003 .....	103 320	130 137	256 939	54 291	3 533 325	17 259	926	59 438	5 565
2004 .....	107 864	133 181	240 449	56 726	3 236 055	10 792	972	57 876	4 063
2005 .....	118 308	147 001	281 985	58 204	3 989 741	14 437	898	56 267	5 014
2006 .....	114 819	127 159	268 133	63 984	3 107 636	14 094	881	55 845	5 850
2007 .....	97 000	125 676	264 078	66 001	2 658 967	13 556	779	54 675	5 051
2008 .....	104 161	127 476	334 461	74 662	2 226 862	8 937	784	56 168	5 101
2009 .....	111 413	137 216	394 175	62 039	1 858 775	12 234	800	55 906	5 002
2010 .....	122 976	136 946	411 653	63 901	2 157 581	15 951	788	55 660	5 331





**2.**

## **Anmeldelser og ofre**

## Anmeldelser og ofre

Afsnittet indeholder tabellerne 2.01-2.04 om anmeldte overtrædelser af straffeloven og særlovene, tabellerne 2.05A-2.05C om ofre for straffelovsovertrædelser.

*Tabel 2.01* Anmeldte straffelovsovertrædelser og anmeldelser med sigtelse fordelt efter overtrædelsens art.

*Tabel 2.02* Anmeldte straffelovsovertrædelser efter regioner og overtrædelsens art.

*Tabel 2.03* Anmeldte overtrædelser af straffeloven. Kvartalsvis og hele året efter overtrædelsens art.

*Tabel 2.04* Anmeldte overtrædelser af særlovgivningen.

Tabellerne om ofre for straffelovsovertrædelser, omfatter kun ofre for anmeldt personfarlig kriminalitet, dvs. overtrædelser af straffelovens paragraffer om sædeligheds- og voldsforbrydelser, samt enkelte overtrædelser under ejendomsforbrydelser og andre straffelovsforbrydelser.

*Tabel 2.05A-2.05C* Ofre fordelt efter overtrædelsens art og køn, samt alder på gerningstidspunktet.

Tabel 2.01

## Anmeldelser og sigtelser vedr. overtrædelser af straffeloven. 2010

Reported and charged criminal offences by scene of the crime. 2010

	Anmeldte straffelovsovertrædelser		
	Anmeldelser i alt	Med sigtelse	Sigtelsesprocent
<b>I alt</b>	<b>471 088</b>	<b>78 106</b>	<b>16,6</b>
<i>Sædelighedsforbrydelser</i>	2 642	1 938	73,4
Blodskam mv.	75	73	97,3
Voldtægt mv.	429	291	67,8
Heterosek. sæd.f. børn u.12 år	192	180	93,8
Heterosek. sæd.forbr. i øvrigt	294	271	92,2
Homosek. sæd.f. børn u. 12 år	8	6	75,0
Homosek. sæd.forbr. i øvrigt	6	6	100,0
Blufærdighedskr. v/beføling	575	448	77,9
Blufærdighedskr. v/blotteri	386	159	41,2
Blufærdighedskr. i øvrigt	482	325	67,4
Utugt mv.	195	179	91,8
<i>Voldsforbrydelser</i>	18 131	13 790	76,1
Vold o.l. mod off. myndighed	2 814	2 356	83,7
Opløb/forstyr. af off. orden	5	5	100,0
Manddrab	49	44	89,8
Forsøg på manddrab	152	120	78,9
Simpel vold	8 940	6 363	71,2
Alvorligere vold	1 745	1 465	84,0
Særlig alvorlig vold	11	11	100,0
Uagts. manddrab/legemsbesk.	27	26	96,3
Forbr. mod liv og legeme	407	339	83,3
Forbr. mod den pers. frihed	306	246	80,4
Trusler	3 675	2 815	76,6
<i>Ejendomsforbrydelser</i>	442 678	55 822	12,6
Dokumentfalsk	2 247	1 765	78,5
Dokumentfalsk med check	342	243	71,1
Brandstiftelse	912	468	51,3
Indbr. i bank. forretn. mv.	33 149	2 568	7,7
Indbr. i beboelser	44 788	3 377	7,5
Indbr. i ubeboede bebyggelser	18 746	743	4,0
Tyveri fra bil. båd mv.	39 492	1 619	4,1
Butikstyverier mv.	20 946	16 393	78,3
Andre tyverier	129 410	9 557	7,4
Tyv./brugstyv. af indr.køretøj	17 102	2 649	15,5
Tyv./brugstyv. af knallert	3 643	331	9,1
Tyv./brugstyv. af cykel	71 736	452	0,6
Tyv./brugstyv. af andet	10 149	799	7,9
Ulovlig omg. med hittegods.	783	626	79,9
Underslæb	680	558	82,1
Bedrageri	9 499	5 691	59,9
Checkbedrageri	332	253	76,2
Mandatsvig	89	62	69,7
Afpresning og åger	233	180	77,3
Skyldnersvig	172	118	68,6
Hæleri	1 834	1 793	97,8
Røveri	3 372	1 231	36,5
Grov skattesvig mv.	271	167	61,6
Hærværk	32 446	3 985	12,3
Uagtsomt hæleri	31	31	100,0
Berig.forbr. og formuekrænk.	274	163	59,5
<i>Andre forbrydelser</i>	7 637	6 556	85,8
Forbr. mod off. myndigh. mv.	1 913	1 756	91,8
Forbr. i off. tjeneste	57	42	73,7
Falsk forklaring for retten	100	58	58,0
Falsk forklaring i øvrigt	1 195	1 097	91,8
Forbr. vedr. penge og bevism	834	433	51,9
Salg af narkotika mv.	960	934	97,3
Smugling mv. af narkotika	127	115	90,6
Almenskadelige forbr. mv.	596	572	96,0
Ulovligt erhverv mv.	64	48	75,0
Forbrydelser i familieforhold.	80	48	60,0
Uagts. manddr. mv.v.færd.u.	248	246	99,2
Overtrædelse af tilhold	615	553	89,9
Freds- og ærekrænkelser	848	654	77,1

Tabel 2.02

## Anmeldte overtrædelser af straffeloven efter region. 2010

Reported crime by offences and region. 2010

	Hele landet i alt	Regioner				
		Hovedstaden	Sjælland	Syddanmark	Midtjylland	Nordjylland
<b>I alt</b> .....	<b>471 088</b>	<b>177 703</b>	<b>63 755</b>	<b>96 090</b>	<b>91 515</b>	<b>37 490</b>
<i>Sædelighedsforbrydelser</i> .....	2 642	653	435	642	582	264
Blodskam mv. ....	75	9	24	16	12	12
Voldtægt mv. ....	429	123	75	98	76	48
Heterosek. sæd.f. børn u.12 år .....	192	25	43	59	23	29
Heterosek. sæd.forbr. i øvrigt .....	294	50	49	97	53	37
Homosek. sæd.f. børn u. 12 år .....	8	2	-	3	-	3
Homosek. sæd.forbr. i øvrigt .....	6	1	1	-	1	3
Blufærdighedskr. v/beføling .....	575	125	77	99	233	33
Blufærdighedskr. v/blotteri .....	386	140	51	95	69	31
Blufærdighedskr. i øvrigt .....	482	117	86	133	69	55
Utugt mv. ....	195	61	29	42	46	13
<i>Voldsforbrydelser</i> .....	18 131	5 341	2 449	4 565	3 957	1 678
Vold o.l. mod off. myndighed .....	2 814	904	348	656	639	255
Opløb/forstyr. af off. orden .....	5	4	-	1	-	-
Manddrab .....	49	14	15	8	9	3
Forsøg på manddrab .....	152	74	16	26	28	7
Simpel vold .....	8 940	2 553	1 176	2 323	1 987	869
Alvorligere vold .....	1 745	522	253	378	443	140
Særlig alvorlig vold .....	11	8	1	1	1	-
Uagts. manddrab/legemsbesk. ....	27	14	5	3	4	1
Forbr. mod liv og legeme .....	407	123	69	90	82	40
Forbr. mod den pers. frihed .....	306	102	35	71	60	30
Trusler .....	3 675	1 023	531	1 008	704	333
<i>Ejendomsforbrydelser</i> .....	442 678	168 823	59 804	89 281	85 773	34 982
Dokumentfalsk .....	2 247	1 059	346	265	330	128
Dokumentfalsk med check .....	342	192	22	46	67	7
Brandstiftelse .....	912	351	114	122	136	186
Indbr. i bank. forretn. mv. ....	33 149	10 558	4 541	7 655	6 737	3 579
Indbr. i beboelser .....	44 788	15 625	7 741	9 636	8 379	3 343
Indbr. i ubeboede bebyggelser .....	18 746	4 611	3 310	3 994	3 944	2 880
Tyveri fra bil. båd mv. ....	39 492	12 647	5 582	8 652	9 631	2 848
Butikstyverier mv. ....	20 946	9 858	2 239	3 791	3 632	1 377
Andre tyverier .....	129 410	54 604	17 248	24 148	23 180	8 851
Tyv./brugstyv. af indr.køretøj .....	17 102	5 242	2 776	3 585	3 740	1 711
Tyv./brugstyv. af knallert .....	3 643	750	504	1 127	806	456
Tyv./brugstyv. af cykel .....	71 736	34 775	6 487	12 577	13 360	4 500
Tyv./brugstyv. af andet .....	10 149	2 048	1 692	3 014	2 199	1 180
Ulovlig omg. med hittegods..	783	267	106	186	123	75
Underslæb .....	680	261	51	225	82	35
Bedrageri .....	9 499	3 058	1 172	1 735	1 897	816
Checkbedrageri .....	332	134	59	51	57	25
Mandatsvig .....	89	22	9	27	20	7
Afpresning og åger .....	233	79	35	54	37	19
Skyldnersvig .....	172	41	21	45	36	22
Hæleri .....	1 834	480	193	449	397	156
Røveri .....	3 372	1 755	411	556	480	157
Grov skattesvig mv. ....	271	133	22	15	68	17
Hærværk .....	32 446	10 218	5 051	7 250	6 375	2 576
Uagtsomt hæleri .....	31	5	6	13	1	3
Berig.forbr. og formuekrænk. ....	274	50	66	63	59	28
<i>Andre forbrydelser</i> .....	7 637	2 886	1 067	1 602	1 203	566
Forbr. mod off. myndigh. mv. ....	1 913	779	196	486	310	121
Forbr. i off. tjeneste .....	57	20	6	9	6	11
Falsk forklaring for retten .....	100	29	13	14	34	8
Falsk forklaring i øvrigt .....	1 195	474	197	200	198	83
Forbr. vedr. penge og bevism .....	834	364	80	140	97	93
Salg af narkotika mv. ....	960	326	96	250	156	54
Smugling mv. af narkotika .....	127	32	20	19	9	-
Almenskadelige forbr. mv. ....	596	227	108	140	69	44
Ulovligt erhverv mv. ....	64	33	5	6	12	7
Forbrydelser i familierelation. ....	80	29	16	9	10	5
Uagts. manddr. mv.v.færd.u. ....	248	44	45	39	86	34
Overtrædelse af tilhold .....	615	213	106	144	83	49
Freds- og ærekrænkelser .....	848	316	179	146	133	57

Tabel 2.03

## Anmeldte overtrædelser af straffeloven. Kvartalsvis og hele året. 2010

Reported crime by offences - quarterly and year. 2010

	Kvartals-statistikken				Års-statistikken
	1. kvrt.	2. kvrt.	3. kvrt.	4. kvrt.	Hele året <sup>1</sup>
<b>Straffelov i alt</b>	<b>106 051</b>	<b>115 650</b>	<b>123 515</b>	<b>118 827</b>	<b>471 088</b>
<i>Sædelighedsforbrydelser</i>	544	522	676	673	2 642
Blodskam mv.	20	24	7	17	75
Voldtægt mv.	110	79	112	97	429
Heterosek. sæd.f. børn u.12 år	31	48	35	55	192
Heterosek. sæd.forbr. i øvrigt	73	49	78	67	294
Homosek. sæd.f. børn u. 12 år	3	3	1	1	8
Homosek. sæd.forbr. i øvrigt	..	2	3	1	6
Blufærdighedskr. v/beføling	91	106	117	192	575
Blufærdighedskr. v/blotteri	60	77	157	82	386
Blufærdighedskr. i øvrigt	106	92	127	117	482
Utugt mv.	50	42	39	44	195
<i>Voldsforbrydelser</i>	4 238	4 428	4 331	4 485	18 131
Vold o.l. mod off. myndighed	685	631	694	691	2 814
Opløb/forstyr. af off. orden	..	1	4	..	5
Manddrab	18	13	8	8	49
Forsøg på manddrab	43	30	39	35	152
Simpel vold	2 066	2 296	2 190	2 200	8 940
Alvorligere vold	372	397	393	499	1 745
Særlig alvorlig vold	3	4	4	..	11
Uagts. manddrab/legemsbesk.	3	6	6	10	27
Forbr. mod liv og legeme	79	100	126	95	407
Forbr. mod den pers. frihed	67	59	67	75	306
Trusler	902	891	800	872	3 675
<i>Ejendomsforbrydelser</i>	99 464	109 055	116 709	111 701	442 678
Dokumentfalsk	389	344	592	528	2 247
Dokumentfalsk med check	88	90	79	62	342
Brandstiftelse	186	247	229	201	912
Indbr. i bank. forretn. mv.	8 306	8 458	8 312	7 827	33 149
Indbr. i beboelser	11 808	8 867	9 897	13 961	44 788
Indbr. i ubeboede bebyggelser	4 805	4 368	4 040	5 396	18 746
Tyveri fra bil. båd mv.	8 329	9 612	10 883	10 342	39 492
Butikstyverier mv.	5 036	4 891	4 776	5 556	20 946
Andre tyverier	29 164	31 707	33 877	33 029	129 410
Tyv./brugstyv. af indr.køretøj	4 204	4 440	4 589	3 897	17 102
Tyv./brugstyv. af knallert	622	1 085	1 156	781	3 643
Tyv./brugstyv. af cykel	12 607	20 288	23 425	15 608	71 736
Tyv./brugstyv. af andet	1 691	2 907	3 256	2 302	10 149
Ulovlig omg. med hittegods.	149	209	199	192	783
Underslæb	95	85	325	119	680
Bedrageri	1 916	1 610	2 142	2 588	9 499
Checkbedrageri	90	51	73	61	332
Mandatsvig	14	19	16	15	89
Afpresning og åger	69	32	42	71	233
Skyldnersvig	27	23	33	52	172
Hæleri	413	329	412	477	1 834
Røveri	909	699	707	1 007	3 372
Grov skattesvig mv.	33	56	58	67	271
Hærværk	8 461	8 574	7 501	7 480	32 446
Uagtsomt hæleri	5	6	9	10	31
Berig.forbr. og formuekrænk.	48	58	81	72	274
<i>Andre forbrydelser</i>	1 805	1 645	1 799	1 968	7 637
Forbr. mod off. myndigh. mv.	416	433	489	501	1 913
Forbr. i off. tjeneste	11	9	16	11	57
Falsk forklaring for retten	17	24	21	27	100
Falsk forklaring i øvrigt	292	284	274	296	1 195
Forbr. vedr. penge og bevism	196	169	164	228	834
Salg af narkotika mv.	216	188	231	257	960
Smugling mv. af narkotika	50	20	22	32	127
Almenskadelige forbr. mv.	162	120	146	142	596
Ulovligt erhverv mv.	17	18	13	14	64
Forbrydelser i familieforhold.	23	13	24	11	80
Uagts. manddr. mv.v.færd.u.	66	52	50	57	248
Overtrædelse af tilhold	167	150	133	141	615
Freds- og ærekrænkelser	172	165	216	251	848

<sup>1</sup> Antallet af anmeldelser for 'Hele året' er indberettet samlet efter tællingsårets afslutning og svarer ikke til summen af de fire kvartaler. Forskellen i antal skyldes, at der løbende fra politiets side sker en korrektion af de indberettede kvartalsanmeldelser.

Tabel 2.04

## Anmeldte overtrædelser af særlovgivningen. 2010

Reported criminal offences against special legislation. 2010

	I alt 2010	Regioner				
		Hoved- staden	Sjæl- land	Syd- danmark	Midt- jylland	Nord- jylland
<b>I alt</b> .....	<b>74 679</b>	<b>25 975</b>	<b>8 948</b>	<b>14 329</b>	<b>14 611</b>	<b>7 231</b>
Lov om euforiserende stoffer .....	17 090	7 213	1 581	3 185	3 648	1 369
Udlændingeloven .....	5 575	3 206	640	918	425	71
Våbenloven .....	6 110	1 756	936	1 352	1 380	600
Brandundersøgelser/brandlovgivningen .....	627	209	25	161	113	119
Love vedr. sprængstof (Fyrværkeriloven mv.) .....	568	119	54	174	170	51
Politiloven (tidl. politivedtægten) .....	11 150	3 904	1 130	2 174	2 315	1 617
Kildeskatteloven .....	61	18	21	8	5	6
Skattekontrolloven .....	248	94	37	31	46	21
Lov om almindelig omsætningsafgift .....	184	88	25	22	20	19
Toldloven .....	172	141	2	15	8	4
Andre økonomiske love .....	518	238	46	85	61	51
Registrerings- og vægtafgiftsloven .....	595	206	28	106	185	52
Andre strafferetlige særlove .....	5 578	672	964	934	1 575	254
Sundheds- og sociallove .....	2 336	1 039	178	431	378	288
Bygge- og boliglove .....	178	39	44	29	45	20
Miljøloven .....	732	140	82	185	267	52
Andre love vedrørende miljø .....	2 149	1 017	238	346	314	223
Dyreværnsloven .....	1 153	117	177	319	305	215
Andre love vedrørende dyr, jagt mv. ....	6 024	955	1 301	1 474	1 211	1 011
Love vedrørende arbejde og transport .....	7 662	2 738	580	1 114	1 194	480
Selskabs- og firkantlovgivningen .....	247	101	35	51	29	22
Militær straffelov .....	1 296	499	193	197	171	142
Andre love vedrørende forsvaret .....	260	87	28	73	46	26
Restaurationsloven .....	3 416	1 058	471	749	615	504
Næringsloven samt lov vedr. spil mv. ....	215	88	20	39	55	12
Særlovgivning i øvrigt .....	83	33	13	24	13	-

Tabel 2.05A

## Ofre fordelt efter overtrædelsens art og alder 2010, i alt

Victims by type of offence and age 2010, criminal cases ,total

Overtrædelsens art	Ofre i alt	0-4 år	5-9 år	10-14 år	15-19 år	20-24 år	25-29 år	30-39 år	40-49 år	50-59 år	60-69 år	70-79 år	80-år	Uoplyst alder
<b>Straffelovsovertrædelser i alt</b>	<b>66 332</b>	<b>195</b>	<b>506</b>	<b>2 481</b>	<b>8 473</b>	<b>9 997</b>	<b>6 666</b>	<b>10 010</b>	<b>8 221</b>	<b>5 693</b>	<b>4 849</b>	<b>3 575</b>	<b>3 148</b>	<b>2 518</b>
<i>Sædelighedsforbrydelser</i>	2 475	96	285	762	452	240	123	198	145	94	41	10	16	13
Blodskam mv.	77	13	25	22	14	-	1	-	-	-	-	-	-	2
Voldtægt mv.	407	1	16	50	122	73	38	40	44	14	8	-	1	-
Heteroseksuel sædeligh.forbr. mod børn u. 12 år	199	40	99	48	3	1	3	2	-	-	-	-	-	3
Heteroseksuel sædeligh.forbr. i øvrigt	266	2	7	191	38	9	8	6	2	-	-	-	-	1
Homoseksuel sædeligh.forbr. børn u. 12 år	6	1	4	1	-	-	-	-	-	-	-	-	-	-
Homoseksuel sædeligh.forbr. i øvrigt)	6	-	-	4	-	2	-	-	-	-	-	-	-	-
Blufærdighedskrænkelse v/beføling	639	20	58	159	121	78	39	62	49	44	8	-	-	1
Blufærdighedskrænkelse v/blotteri	410	8	45	121	68	32	18	37	22	23	19	9	5	3
Blufærdighedskrænkelse i øvrigt	465	11	31	166	86	45	16	51	28	11	6	1	10	3
<i>Voldsforbrydelser</i>	18 715	96	156	854	3 196	2 842	1 942	3 333	2 857	1 520	535	113	19	1 252
Vold mod offentlig myndighed	2 866	-	-	-	4	52	174	546	531	397	89	2	-	1 071
Manddrab og forsøg på manddrab	235	3	1	4	21	39	39	43	38	23	8	6	1	9
Simpel vold	9 466	63	123	613	2 118	1 776	1 074	1 516	1 245	586	238	58	16	40
Alvorligere vold	1 878	18	9	41	349	367	240	338	290	144	53	8	-	21
Særlig alvorlig vold	10	3	-	-	-	-	-	4	1	1	1	-	-	-
Forbrydelse mod liv og legeme	298	2	4	11	24	24	24	45	43	38	16	5	1	61
Undlade at hjælpe person i livsfare/ulykke	-	-	-	-	-	-	-	-	-	-	-	-	-	-
Forbrydelse mod den personlige frihed	278	3	4	40	84	47	21	31	28	8	4	4	-	4
Trusler	3 684	4	15	145	596	537	370	810	681	323	126	30	1	46
<i>Ejendomsforbrydelser</i>	44 569	3	60	856	4 806	6 877	4 560	6 314	5 074	3 985	4 251	3 446	3 113	1 224
Tasketyverier	9 536	-	16	124	1 022	1 795	1 388	1 759	1 034	739	669	424	289	277
Tyverier fra lomme el. taske	30 792	3	40	511	3 159	4 616	2 936	4 243	3 692	2 993	3 346	2 618	1 789	846
Tricktyveri i beboelse	1 442	-	-	-	1	2	2	9	22	30	96	318	954	8
Tyveri i forb.m. prostitution	4	-	-	-	-	1	1	1	1	-	-	-	-	-
Tyveri i forb.m. vold	35	-	1	1	6	6	8	5	5	3	-	-	-	-
Afpresning	219	-	-	8	47	37	22	41	29	17	4	4	-	10
Åger	9	-	-	-	-	-	1	1	2	-	3	-	1	1
Røveri mod andre	2 113	-	3	203	527	383	165	209	224	146	95	48	37	73
Særligt farligt røveri mod andre	53	-	-	-	12	3	6	7	7	8	2	1	-	7
<i>Andre straffelovsforbrydelser</i>	573	-	5	9	19	38	41	165	145	94	22	6	-	29
Overtrædelse af tilhold	550	-	5	8	18	38	40	162	139	88	20	4	-	28
Æreskrænkelser	23	-	-	1	1	-	1	3	6	6	2	2	-	1

Anm. Alderen er beregnet på gerningstidspunktet.

Tabel 2.05B

## Ofre fordelt efter overtrædelsens art og alder 2010, mænd

Victims by type of offence and age 2010, criminal cases , males

Overtrædelsens art	Ofre i alt	0-4 år	5-9 år	10-14 år	15-19 år	20-24 år	25-29 år	30-39 år	40-49 år	50-59 år	60-69 år	70-79 år	80-år	Uoplyst alder
<b>Straffelovsovertrædelser i alt</b> .....	<b>25 286</b>	<b>84</b>	<b>170</b>	<b>1 035</b>	<b>4 031</b>	<b>4 399</b>	<b>2 865</b>	<b>4 356</b>	<b>3 506</b>	<b>2 080</b>	<b>1 353</b>	<b>800</b>	<b>601</b>	<b>6</b>
<i>Sædelighedsforbrydelser</i> .....	218	28	43	73	18	10	4	16	12	9	1	-	1	3
Blodskam mv. ....	10	1	2	4	1	-	-	-	-	-	-	-	-	2
Voldtægt mv. ....	9	-	3	1	3	-	-	2	-	-	-	-	-	-
Heteroseksuel sædeligh.forbr. mod børn u. 12 år	33	12	11	7	1	1	-	-	-	-	-	-	-	1
Heteroseksuel sædeligh.forbr. i øvrigt .....	32	2	3	19	5	1	2	-	-	-	-	-	-	-
Homoseksuel sædeligh.forbr. børn u. 12 år ...	6	1	4	1	-	-	-	-	-	-	-	-	-	-
Homoseksuel sædeligh.forbr. i øvrigt) .....	6	-	-	4	-	2	-	-	-	-	-	-	-	-
Blufærdighedskrænkelser v/beføling .....	41	4	4	15	-	2	1	2	7	5	1	-	-	-
Blufærdighedskrænkelser v/blotteri .....	29	3	5	8	2	1	1	5	3	1	-	-	-	-
Blufærdighedskrænkelser i øvrigt .....	52	5	11	14	6	3	-	7	2	3	-	-	1	-
<i>Voldsforbrydelser</i> .....	10 594	55	98	534	2 137	1 868	1 162	1 914	1 499	886	355	76	7	3
Vold mod offentlig myndighed .....	926	-	-	-	4	21	83	290	267	208	51	2	-	-
Manddrab og forsøg på manddrab .....	157	3	1	-	18	32	31	29	26	9	4	4	-	-
Simpel vold .....	5 972	31	72	409	1 464	1 227	657	894	655	358	157	40	5	3
Alvorligere vold .....	1 367	12	8	25	261	290	181	261	186	94	45	4	-	-
Særlig alvorlig vold .....	8	3	-	-	-	-	-	3	1	1	-	-	-	-
Forbrydelse mod liv og lemme	164	1	3	8	16	17	17	32	28	27	10	4	1	-
Undlade at hjælpe person i livsfare/ulykke	-	-	-	-	-	-	-	-	-	-	-	-	-	-
Forbrydelse mod den personlige frihed	115	2	3	11	36	19	9	16	10	6	1	2	-	-
Trusler .....	1 885	3	11	81	338	262	184	389	326	183	87	20	1	-
<i>Ejendomsforbrydelser</i> .....	14 355	1	29	424	1 874	2 519	1 692	2 404	1 970	1 145	983	721	593	-
Tasketyverier .....	2 036	-	10	43	203	408	347	444	265	153	96	46	21	-
Tyverier fra lomme el. taske .....	9 974	1	15	194	1 135	1 740	1 172	1 718	1 454	831	775	559	380	-
Trickyveri i beboelse .....	311	-	-	-	-	2	-	5	10	14	36	77	167	-
Tyveri i forb.m. prostitution .....	1	-	-	-	-	-	-	1	-	-	-	-	-	-
Tyveri i forb.m. vold .....	27	-	1	-	5	5	5	4	5	2	-	-	-	-
Afpresning .....	165	-	-	6	41	31	17	31	20	13	2	4	-	-
Åger .....	5	-	-	-	-	-	1	-	2	-	2	-	-	-
Røveri mod andre .....	1 557	-	3	173	454	303	122	165	164	94	49	18	12	-
Særligt farligt røveri mod andre .....	31	-	-	-	8	2	4	5	6	5	1	-	-	-
<i>Andre straffelovsforbrydelser</i> .....	119	-	-	4	2	2	7	22	25	40	14	3	-	-
Overtrædelse af tilhold .....	109	-	-	4	2	2	7	21	23	35	14	1	-	-
Æreskrænkelser .....	10	-	-	-	-	-	-	1	2	5	-	2	-	-

Anm. Alderen er beregnet på gerningstidspunktet.



Tabel 2.05C

## Ofre fordelt efter overtrædelsens art og alder 2010, kvinder

Victims by type of offence and age 2010, criminal cases , females

Overtrædelsens art	Ofre i alt	0-4 år	5-9 år	10-14 år	15-19 år	20-24 år	25-29 år	30-39 år	40-49 år	50-59 år	60-69 år	70-79 år	80-år	Uoplyst alder
<b>Straffelovsovertrædelser i alt</b> .....	<b>38 538</b>	<b>111</b>	<b>336</b>	<b>1 446</b>	<b>4 442</b>	<b>5 597</b>	<b>3 801</b>	<b>5 653</b>	<b>4 715</b>	<b>3 613</b>	<b>3 496</b>	<b>2 775</b>	<b>2 547</b>	<b>6</b>
<i>Sædelighedsforbrydelser</i> .....	2 249	68	242	689	434	230	119	182	133	85	40	10	15	2
Blodskam mv. ....	67	12	23	18	13	-	1	-	-	-	-	-	-	-
Voldtægt mv. ....	398	1	13	49	119	73	38	38	44	14	8	-	1	-
Heteroseksuel sædeligh.forbr. mod børn u. 12 år	166	28	88	41	2	-	3	2	-	-	-	-	-	2
Heteroseksuel sædeligh.forbr. i øvrigt .....	233	-	4	172	33	8	6	6	2	2	-	-	-	-
Homoseksuel sædeligh.forbr. børn u. 12 år ...	-	-	-	-	-	-	-	-	-	-	-	-	-	-
Homoseksuel sædeligh.forbr. i øvrigt) .....	-	-	-	-	-	-	-	-	-	-	-	-	-	-
Blufærdighedskrænkelse v/beføling .....	597	16	54	144	121	76	38	60	42	39	7	-	-	-
Blufærdighedskrænkelse v/blotteri .....	378	5	40	113	66	31	17	32	19	22	19	9	5	-
Blufærdighedskrænkelse i øvrigt .....	410	6	20	152	80	42	16	44	26	8	6	1	9	-
<i>Voldsforbrydelser</i> .....	6 875	41	58	320	1 059	974	780	1 419	1 358	634	180	37	12	3
Vold mod offentlig myndighed .....	869	-	-	-	-	31	91	256	264	189	38	-	-	-
Manddrab og forsøg på manddrab .....	69	-	-	4	3	7	8	14	12	14	4	2	1	-
Simpel vold .....	3 458	32	51	204	654	549	417	622	590	228	81	18	11	1
Alvorligere vold .....	491	6	1	16	88	77	59	77	104	50	8	4	-	1
Særlig alvorlig vold .....	2	-	-	-	-	-	-	1	-	-	1	-	-	-
Forbrydelse mod liv og legeme .....	73	1	1	3	8	7	7	13	15	11	6	1	-	-
Undlade at hjælpe person i livsfare/ulykke ...	0	-	-	-	-	-	-	-	-	-	-	-	-	-
Forbrydelse mod den personlige frihed .....	159	1	1	29	48	28	12	15	18	2	3	2	-	-
Trusler .....	1 754	1	4	64	258	275	186	421	355	140	39	10	-	1
<i>Ejendomsforbrydelser</i> .....	28 989	2	31	432	2 932	4 357	2 868	3 909	3 104	2 840	3 268	2 725	2 520	1
Tasketyverier .....	7 224	-	6	81	819	1 387	1 041	1 315	769	586	573	378	268	1
Tyverier fra lomme el. taske .....	19 970	2	25	317	2 024	2 875	1 764	2 524	2 238	2 162	2 571	2 059	1 409	-
Trickyveri i beboelse .....	1 123	-	-	-	1	-	2	4	12	16	60	241	787	-
Tyveri i forb.m. prostitution .....	3	-	-	-	-	1	1	-	1	-	-	-	-	-
Tyveri i forb.m. vold .....	8	-	-	1	1	1	3	1	-	1	-	-	-	-
Afpresning .....	44	-	-	2	6	6	5	10	9	4	2	-	-	-
Åger .....	3	-	-	-	-	-	-	1	-	-	1	-	1	-
Røveri mod andre .....	483	-	-	30	73	80	43	44	60	52	46	30	25	-
Særligt farligt røveri mod andre .....	15	-	-	-	4	1	2	2	1	3	1	1	-	-
<i>Andre straffelovsforbrydelser</i> .....	425	-	5	5	17	36	34	143	120	54	8	3	-	-
Overtrædelse af tilhold .....	413	-	5	4	16	36	33	141	116	53	6	3	-	-
Æreskrænkelser .....	12	-	-	1	1	-	1	2	4	1	2	-	-	-

Anm. Alderen er beregnet på gerningstidspunktet.



**3.**

## **Strafferetlige afgørelser**

## Strafferetlige afgørelser

De strafferetlige afgørelser for 2010 er opgjort i afgørelser i alt, fældende afgørelser og ikke fældende afgørelser.

### Afgørelser i alt (både fældende og ikke fældende)

- Tabel 3.01-3.02* Afgørelser fordelt efter afgørelsestype og lovområde eller alder.
- Tabel 3.03.A-C* Afgørelser fordelt efter overtrædelsens art og afgørelsestype. I alt, mænd og kvinder.
- Tabel 3.04* Afgørelser fordelt efter overtrædelsens art og køn
- Tabel 3.05A-C* Afgørelser fordelt efter overtrædelsens art og alder. I alt, mænd og kvinder.
- Tabel 3.06* Afgørelser pr. 100.000 indbyggere fordelt efter køn, alder og afgørelsestype
- Tabel 3.07* Afgjorte forhold fordelt efter overtrædelsens art og afgørelsestype
- Tabel 3.08* Afgjorte forhold fordelt efter overtrædelsens art, køn og alder
- Tabel 3.09* Afgørelser i sager med kun ét forhold fordelt efter gernings art, køn og alder
- Tabel 3.10A-C* Færdselslov fordelt efter overtrædelsens art og alder. I alt, mænd og kvinder.
- Tabel 3.11* Særlove fordelt efter overtrædelsens art og alder.
- Tabel 3.12* Afgørelser fordelt efter overtrædelsens art og anmeldelsesår
- Tabel 3.13* Afgjorte forhold fordelt efter overtrædelsens art og anmeldelsesår.

### Fældende afgørelser

- Tabel 3.14A-C* Fældende afgørelser fordelt efter overtrædelsens art og alder. I alt, mænd og kvinder.
- Tabel 3.15* Afgjorte forhold (fældende) fordelt efter overtrædelsens art, køn og alder
- Tabel 3.16* Fældende afgørelser i sager med kun ét forhold fordelt efter overtrædelsens art, køn og alder
- Tabel 3.17* Domme til frihedsstraf fordelt efter overtrædelsens art og alder
- Tabel 3.18* Domme til frihedsstraf fordelt efter overtrædelsens art og den idømte straf
- Tabel 3.19* Ubetingede frihedsstraffe fordelt efter overtrædelsens art og straffens længde.
- Tabel 3.20* Domme til frihedsstraf fordelt efter straffens art og længde samt alder
- Tabel 3.21* Bødeafgørelser fordelt efter overtrædelsens art og alder
- Tabel 3.22A* Fældende afgørelser fordelt efter overtræderens nationale tilhørsforhold
- Tabel 3.22B* Ikke-fældende afgørelser fordelt efter overtræderens nationale tilhørsforhold
- Opgørelsesenhed* Den gennemgående opgørelsesenhed i tabellerne vedr. strafferetlige afgørelser er "sagspersonen", idet der til hver enkelt afgørelse er knyttet én sagsperson. En afgørelse kan vedrøre ét eller flere kriminelle forhold. I tabel 3.07, 3.08, 3.13 og 3.15 er det "forhold", der er anvendt som opgørelsesenhed, og tabellerne viser antal afgjorte forhold i tællingsåret. Tabel 3.09 og 3.16 omfatter afgørelser, hvor der kun er tale om ét forhold pr. afgørelse.

Afgørelser opgøres på hhv. personer og virksomheder.

Tabel 3.01

## Afgørelser fordelt efter afgørelsestype og køn 2010

Decisions<sup>1</sup> by type of sentence and sex 2010

Afgørelsens art 2010	I alt		Straffelov				Færd-selslov	Særlove	Køn mv.		
	I alt	Sædelig-hedsforbr.	Volds-forbr.	Ejen-doms-forbr.	Andre	Mænd			Kvinder	Virk-som-heder	
<b>Strafferetlige afgørelser i alt</b>	<b>200 528</b>	<b>53 624</b>	<b>1 268</b>	<b>12 297</b>	<b>35 299</b>	<b>4 760</b>	<b>117 105</b>	<b>29 799</b>	<b>157 881</b>	<b>38 789</b>	<b>3 858</b>
<b>Fældende afgørelser i alt</b>	<b>183 928</b>	<b>39 311</b>	<b>689</b>	<b>8 330</b>	<b>26 748</b>	<b>3 544</b>	<b>115 919</b>	<b>28 698</b>	<b>143 470</b>	<b>36 629</b>	<b>3 829</b>
<b>Dom til frihedsstraf</b>	<b>23 809</b>	<b>17 490</b>	<b>433</b>	<b>6 758</b>	<b>8 273</b>	<b>2 026</b>	<b>4 237</b>	<b>2 082</b>	<b>21 358</b>	<b>2 451</b>	-
<i>Ubetinget frihedsstraf</i>	11 697	8 912	240	3 385	3 837	1 450	1 665	1 120	11 085	612	-
Ubetinget dom alene	8 450	6 432	205	2 692	2 492	1 043	1 134	884	8 023	427	-
Delvis betinget dom	1 131	1 085	28	358	546	153	5	41	1 031	100	-
Delvis betinget og samfundstjeneste	181	170	4	47	88	31	4	7	170	11	-
Ubetinget dom og bøde	1 599	917	1	214	495	207	522	160	1 560	39	-
Udstået ved varetægt	258	230	1	61	156	12	-	28	228	30	-
Forvaring	5	5	1	2	2	-	-	-	5	-	-
Ungdomssanktion	73	73	-	11	58	4	-	-	68	5	-
<i>Betinget frihedsstraf</i>	12 112	8 578	193	3 373	4 436	576	2 572	962	10 273	1 839	-
Betinget dom alene	6 435	5 781	160	2 328	3 006	287	64	590	5 180	1 255	-
Betinget dom og samfundstj.	1 613	1 501	19	799	600	83	15	97	1 390	223	-
Betinget dom og bøde	2 063	1 021	14	194	638	175	837	205	1 840	223	-
Betinget dom, bøde og samfundstjeneste	2 001	275	-	52	192	31	1 656	70	1 863	138	-
<b>Bøde</b>	<b>155 125</b>	<b>17 955</b>	<b>156</b>	<b>402</b>	<b>16 221</b>	<b>1 176</b>	<b>111 312</b>	<b>25 858</b>	<b>117 774</b>	<b>33 527</b>	<b>3 824</b>
Bødedom	19 326	4 794	36	152	4 199	407	8 617	5 915	16 281	2 585	460
Bødevedtagelse	2 138	660	2	23	572	63	859	619	1 836	256	46
Bødeforlæg	117 222	12 248	118	209	11 365	556	85 904	19 070	85 800	28 106	3 316
Indenretlig bøde og frakend.	1 330	-	-	-	-	-	1 314	16	1 044	286	-
Udenretlig bøde og frakend.	9 126	-	-	-	-	-	9 069	57	7 804	1 322	-
Indenretlig vedt. af bøde og kørselsforbud	172	-	-	-	-	-	172	-	128	44	-
Udenretlig vedt. af bøde og kørselsforbud	1 440	-	-	-	-	-	1 440	-	1 261	179	-
Bøder og øvr. frakend. el. kørselsforbud.	4 371	253	-	18	85	150	3 937	181	3 620	749	2
<b>Tiltalefrafald</b>	<b>3 607</b>	<b>2 716</b>	<b>59</b>	<b>545</b>	<b>1 877</b>	<b>235</b>	<b>261</b>	<b>630</b>	<b>3 138</b>	<b>467</b>	<b>2</b>
Uden vilkår.	2 495	1 862	54	515	1 097	196	242	391	2 251	242	2
Med vilkår	110	107	2	15	87	3	1	2	94	16	-
Med eller uden advarsel	1 002	747	3	15	693	36	18	237	793	209	-
<b>Anden afgørelse</b>	<b>1 387</b>	<b>1 150</b>	<b>41</b>	<b>625</b>	<b>377</b>	<b>107</b>	<b>109</b>	<b>128</b>	<b>1 200</b>	<b>184</b>	<b>3</b>
Foranstaltningdomme	862	829	36	525	202	66	8	25	727	135	-
Advarsel	187	77	2	4	61	10	59	51	163	22	2
Straf bortfaldet	76	65	-	55	8	2	4	7	65	11	-
Militær straf	-	-	-	-	-	-	-	-	-	-	-
Ingen tillægsstraf (§89)	209	146	2	29	89	26	23	40	198	11	-
Anden afg. i øvrigt	53	33	1	12	17	3	15	5	47	5	1
<b>Ikke fældende afgørelser i alt</b>	<b>16 600</b>	<b>14 313</b>	<b>579</b>	<b>3 967</b>	<b>8 551</b>	<b>1 216</b>	<b>1 186</b>	<b>1 101</b>	<b>14 411</b>	<b>2 160</b>	<b>29</b>
Påtale opgivet	14 255	12 430	507	3 168	7 694	1 061	853	972	12 421	1 808	26
Frifindelse	2 345	1 883	72	799	857	155	333	129	1 990	352	3

<sup>1</sup> Decided by a judge or by the police.

Tabel 3.02

## Afgørelser fordelt efter afgørelsestype og alder. 2010

Decisions<sup>1</sup> by type of sentence and age. 2010

Afgørelsens art 2010	I alt	Alder på afgørelsestidspunktet										Uoplyst alder	
		14 år	15 år	16 år	17 år	18 år	19 år	20-24 år	25-29 år	30-39 år	40-49 år		50- år
<b>Strafferetlige afgørelser i alt</b>	<b>200 528</b>	<b>200</b>	<b>1 636</b>	<b>3 850</b>	<b>4 724</b>	<b>6 106</b>	<b>7 178</b>	<b>30 484</b>	<b>22 109</b>	<b>43 258</b>	<b>40 372</b>	<b>36 753</b>	<b>3 858</b>
<b>Fældende afgørelser i alt</b>	<b>183 928</b>	<b>170</b>	<b>1 393</b>	<b>3 290</b>	<b>3 965</b>	<b>5 284</b>	<b>6 278</b>	<b>26 823</b>	<b>19 773</b>	<b>39 835</b>	<b>37 968</b>	<b>35 320</b>	<b>3 829</b>
<b>Dom til frihedsstraf</b>	<b>23 809</b>	<b>16</b>	<b>286</b>	<b>680</b>	<b>906</b>	<b>1 057</b>	<b>1 172</b>	<b>4 819</b>	<b>3 153</b>	<b>5 085</b>	<b>4 175</b>	<b>2 460</b>	-
<i>Ubetinget frihedsstraf</i>	11 697	5	39	112	218	375	547	2 560	1 829	2 887	2 160	965	-
Ubetinget dom alene	8 450	-	5	15	86	229	376	1 811	1 352	2 186	1 655	735	-
Delvis betinget dom	1 131	3	17	63	84	98	72	256	123	197	158	60	-
Delvis betinget og samfundstj.	181	-	-	-	3	15	13	56	29	28	26	11	-
Ubetinget dom og bøde	1 599	-	-	2	8	25	72	367	279	406	288	152	-
Udstået ved varetægt	258	-	-	3	12	8	14	69	46	67	33	6	-
Forvaring	5	-	-	-	-	-	-	1	-	3	-	1	-
Ungdomssanktion.	73	2	17	29	25	-	-	-	-	-	-	-	-
<i>Betinget frihedsstraf</i>	12 112	11	247	568	688	682	625	2 259	1 324	2 198	2 015	1 495	-
Betinget dom alene	6 435	10	228	473	510	426	385	1 196	650	1 075	925	557	-
Betinget dom og samfundstj.	1 613	1	6	27	70	131	132	424	176	293	234	119	-
Betinget dom og bøde	2 063	-	11	58	85	81	75	332	225	385	392	419	-
Betinget dom, bøde og samfundstjeneste	2 001	-	2	10	23	44	33	307	273	445	464	400	-
<b>Bøde</b>	<b>155 125</b>	<b>130</b>	<b>1 020</b>	<b>2 448</b>	<b>2 871</b>	<b>4 038</b>	<b>4 900</b>	<b>21 064</b>	<b>15 912</b>	<b>33 595</b>	<b>32 993</b>	<b>32 330</b>	<b>3 824</b>
Bødedom	19 326	1	46	144	285	454	644	3 873	2 914	4 649	3 605	2 251	460
Bødevedtagelse	2 138	1	15	41	87	112	98	374	251	416	391	306	46
Bødeforlæg	117 222	128	955	2 248	2 474	3 112	3 464	13 870	10 774	25 011	25 749	26 121	3 316
Indenretlig bøde og frakend.	1 330	-	-	2	1	7	17	159	186	328	255	375	-
Udenretlig bøde og frakend.	9 126	-	2	11	17	79	114	1 185	1 138	2 208	2 201	2 171	-
Indenretlig vedt. af bøde og kørselsforbud	172	-	-	-	-	8	35	102	9	16	2	-	-
Udenretlig vedt. af bøde og kørselsforbud	1 440	-	-	-	1	208	388	732	65	33	12	1	-
Bøder og øvr. frakend. el. kørselsforbud.	4 371	-	2	2	6	58	140	769	575	934	778	1 105	2
<b>Tiltalefrafald</b>	<b>3 607</b>	<b>23</b>	<b>79</b>	<b>131</b>	<b>149</b>	<b>144</b>	<b>162</b>	<b>695</b>	<b>527</b>	<b>838</b>	<b>526</b>	<b>331</b>	<b>2</b>
Uden vilkår	2 495	7	30	61	80	106	129	548	405	597	383	147	2
Med vilkår	110	4	22	36	29	11	2	2	1	1	1	1	-
Med eller uden advarsel	1 002	12	27	34	40	27	31	145	121	240	142	183	-
<b>Anden afgørelse</b>	<b>1 387</b>	<b>1</b>	<b>8</b>	<b>31</b>	<b>39</b>	<b>45</b>	<b>44</b>	<b>245</b>	<b>181</b>	<b>317</b>	<b>274</b>	<b>199</b>	<b>3</b>
Foranstaltningsdomme	862	-	2	13	17	15	24	152	114	217	185	123	-
Advarsel	187	1	1	5	9	11	6	15	19	34	36	48	2
Straf bortfaldet	76	-	1	1	2	5	2	15	11	15	16	8	-
Militær straf	-	-	-	-	-	-	-	-	-	-	-	-	-
Ingen tillægsstraf (§89)	209	-	2	5	7	9	11	55	31	46	29	14	-
Anden afg. i øvrigt	53	-	2	7	4	5	1	8	6	5	8	6	1
<b>Ikke fældende afgørelser i alt.</b>	<b>16 600</b>	<b>30</b>	<b>243</b>	<b>560</b>	<b>759</b>	<b>822</b>	<b>900</b>	<b>3 661</b>	<b>2 336</b>	<b>3 423</b>	<b>2 404</b>	<b>1 433</b>	<b>29</b>
Påtale opgivet	14 255	29	225	495	677	714	775	3 173	2 026	2 936	2 050	1 129	26
Frifindelse	2 345	1	18	65	82	108	125	488	310	487	354	304	3

<sup>1</sup>Decided by a judge or by the police.

Tabel 3.03A

## Afgørelser fordelt efter overtrædelsens art og afgørelsestype 2010, i alt

Decisions<sup>1</sup> by type of offence and type of sentence 2010, total

Overtrædelsens art 2010	Alle afg.		Fældende afgørelser						Ikke fældende I alt
	I alt	I alt	Dom til frihedsstraf			Bøde	Tiltale- frafald	Anden afgørelse	
			I alt	Ubetinget	Betinget				
<b>I alt</b>	<b>200 528</b>	<b>183 928</b>	<b>23 809</b>	<b>11 697</b>	<b>12 112</b>	<b>155 125</b>	<b>3 607</b>	<b>1 387</b>	<b>16 600</b>
<b>Straffelov i alt</b>	<b>53 624</b>	<b>39 311</b>	<b>17 490</b>	<b>8 912</b>	<b>8 578</b>	<b>17 955</b>	<b>2 716</b>	<b>1 150</b>	<b>14 313</b>
<i>Sædelighedsforbrydelser</i>	1 268	689	433	240	193	156	59	41	579
Blodskam mv.	53	34	32	19	13	1	1	-	19
Voldtægt mv.	227	58	50	48	2	-	1	7	169
Heteroseksuel sædeligh.forbr. børn u. 12 år	106	57	48	36	12	1	1	7	49
Heteroseksuel sædeligh.forbr. iøvrigt	199	94	62	26	36	1	28	3	105
Homoseksuel sædeligh.forbr. børn u. 12 år	6	3	3	2	1	-	-	-	3
Homoseksuel sædeligh.forbr. iøvrigt	9	7	7	4	3	-	-	-	2
Blufærdighedskrænkelser ved beføling	215	119	77	37	40	26	9	7	96
Blufærdighedskrænkelser ved blotteri	83	67	13	3	10	46	4	4	16
Blufærdighedskrænkelser i øvrigt	188	123	39	8	31	66	10	8	65
Utugt mv.	182	127	102	57	45	15	5	5	55
<i>Voldsforbrydelser</i>	12 297 <sup>1</sup>	8 330 <sup>1</sup>	6 758 <sup>1</sup>	3 385 <sup>1</sup>	3 373	402	545	625	3 967
Vold o.l. mod offentlig myndighed mv.	1 923	1 633	1 038	461	577	197	145	253	290
Opløb/forstyrrelse af offentlig orden	162	105	87	3	84	8	9	1	57
Manddrab	77	54	47	47	-	-	-	7	23
Forsøg på manddrab	84	27	22	22	-	-	-	5	57
Simpel vold	6 522	4 325	3 751	1 640	2 111	87	301	186	2 197
Alvorligere vold	1 536	977	858	681	177	2	33	84	559
Særlig alvorlig vold	27	14	14	14	-	-	-	-	13
Uagtsomt manddrab/legemsbeskadigelse	21	17	10	8	2	7	-	-	4
Andre forbrydelser mod liv og lemme	244	133	116	64	52	4	3	10	111
Forbrydelse mod den personlige frihed	180	111	101	60	41	4	3	3	69
Trusler	1 520	933	713	384	329	93	51	76	587
<i>Ejendomsforbrydelser</i>	35 299	26 748	8 273	3 837	4 436	16 221	1 877	377	8 551
Dokumentfalsk	855	627	432	146	286	128	61	6	228
Brandstiftelse	352	195	127	74	53	6	9	53	157
Indbrud i banker, forretninger mv.	2 006	1 191	965	440	525	59	132	35	815
Indbrud i beboelser	1 697	957	788	468	320	25	116	28	740
Indbrud i ubeboede bebyggelser	362	234	153	40	113	43	36	2	128
Tyveri fra bil, båd mv.	585	335	162	82	80	120	45	8	250
Butikstyveri mv.	12 181	11 610	591	389	202	10 283	688	48	571
Andre tyverier	5 022	3 493	1 265	453	812	1 907	293	28	1 529
Tyveri/brugstyveri af indreg. køretøj	1 678	948	759	367	392	58	109	22	730
Tyveri/brugstyveri af knallert	389	285	22	3	19	249	12	2	104
Tyveri/brugstyveri af cykel	337	277	21	9	12	228	25	3	60
Tyveri/brugstyveri af andet	539	396	67	20	47	297	24	8	143
Ulovlig omgang med hittegods	508	453	83	29	54	344	23	3	55
Underslæb, bedrageri, mandatsvig	2 398	1 467	952	177	775	372	116	27	931
Afpresning og åger	140	52	49	40	9	-	2	1	88
Skyldnersvig	66	28	24	5	19	3	1	-	38
Hæleri	1 355	968	492	223	269	412	47	17	387
Roveri	1 469	933	877	744	133	3	9	44	536
Grov skattesvig mv.	145	80	75	45	30	4	-	1	65
Hærværk	2 997	2 042	353	76	277	1 542	109	38	955
Uagtsomt hæleri	60	47	9	4	5	35	1	2	13
Berigelsesforbrydelse og formuekrænkelser	158	130	7	3	4	103	19	1	28
<i>Andre forbrydelser</i>	4 760	3 544	2 026	1 450	576	1 176	235	107	1 216
Salg af narkotika mv.	679	536	506	445	61	6	8	16	143
Smugling mv. af narkotika	212	143	132	122	10	1	2	8	69
Uagtsomt manddrab mv. ved færdselsuheld	244	196	50	40	10	144	1	1	48
Øvrige straffelovsbestemmelser	3 625	2 669	1 338	843	495	1 025	224	82	956
<b>Færdselslov i alt</b>	<b>117 105</b>	<b>115 919</b>	<b>4 237</b>	<b>1 665</b>	<b>2 572</b>	<b>111 312</b>	<b>261</b>	<b>109</b>	<b>1 186</b>
Færdselsuheld med spiritus	1 644	1 515	511	133	378	995	7	2	129
Spiritus- og promillekørsel	8 841	8 533	2 702	988	1 714	5 780	27	24	308
Mangler ved køretøj	6 291	6 257	-	-	-	6 244	6	7	34
Færdselslov i øvrigt	100 329	99 614	1 024	544	480	98 293	221	76	715
<b>Særlove i alt</b>	<b>29 799</b>	<b>28 698</b>	<b>2 082</b>	<b>1 120</b>	<b>962</b>	<b>25 858</b>	<b>630</b>	<b>128</b>	<b>1 101</b>
Lov om euforiserende stoffer	11 303	10 823	1 384	638	746	8 897	483	59	480
Våbenloven	2 804	2 353	382	258	124	1 813	115	43	451
Skatte- og afgiftslove	423	421	64	25	39	357	-	-	2
Særlove i øvrigt	15 269	15 101	252	199	53	14 791	32	26	168

Anm. Inkl. 3 858 virksomheder. <sup>1</sup>Decided by a judge or by the police.<sup>1</sup>Inkl. én afgørelse med ophørt gerningskode vedrørende vold

Tabel 3.03B

## Afgørelser fordelt efter overtrædelsens art og afgørelsestype 2010. Mænd

Decisions<sup>1</sup> by type of offence and type of sentence 2010. Males

Overtrædelsens art 2010	Alle afg.		Fældende afgørelser						Ikke fældende I alt
	I alt	I alt	Dom til frihedsstraf			Bøde	Tiltale- frafald	Anden afgørelse	
			I alt	Ubetinget	Betinget				
<b>I alt</b>	<b>157 881</b>	<b>143 470</b>	<b>21 358</b>	<b>11 085</b>	<b>10 273</b>	<b>117 774</b>	<b>3 138</b>	<b>1 200</b>	<b>14 411</b>
<b>Straffelov i alt</b>	<b>43 628</b>	<b>31 241</b>	<b>15 535</b>	<b>8 428</b>	<b>7 107</b>	<b>12 403</b>	<b>2 319</b>	<b>984</b>	<b>12 387</b>
<i>Sædelighedsforbrydelser</i>	1 226	678	424	235	189	155	58	41	548
Blodskam mv.	50	32	31	18	13	1	-	-	18
Voldtægt mv.	225	58	50	48	2	-	1	7	167
Heteroseksuel sædeligh.forbr. børn u. 12 år	102	57	48	36	12	1	1	7	45
Heteroseksuel sædeligh.forbr. iøvrigt	191	93	61	26	35	1	28	3	98
Homoseksuel sædeligh.forbr. børn u. 12 år	6	3	3	2	1	-	-	-	3
Homoseksuel sædeligh.forbr. iøvrigt	9	7	7	4	3	-	-	-	2
Blufærdighedskrænkelse ved beføling	212	118	76	37	39	26	9	7	94
Blufærdighedskrænkelse ved blotteri	83	67	13	3	10	46	4	4	16
Blufærdighedskrænkelse i øvrigt	181	121	38	8	30	65	10	8	60
Utugt mv.	167	122	97	53	44	15	5	5	45
<i>Voldsforbrydelser</i>	10 933 <sup>1</sup>	7 408 <sup>1</sup>	6 090 <sup>1</sup>	3 226 <sup>1</sup>	2 864	356	446	516	3 525
Vold o.l. mod offentlig myndighed mv.	1 638	1 383	903	441	462	179	113	188	255
Opløb/forstyrrelse af offentlig orden	120	70	57	3	54	6	6	1	50
Manddrab	68	48	42	42	-	-	-	6	20
Forsøg på manddrab	82	25	21	21	-	-	-	4	57
Simpel vold	5 797	3 877	3 399	1 574	1 825	70	247	161	1 920
Alvorligere vold	1 386	888	786	643	143	2	28	72	498
Særlig alvorlig vold	23	12	12	12	-	-	-	-	11
Uagtsomt manddrab/legemsbeskadigelse	20	16	10	8	2	6	-	-	4
Andre forbrydelser mod liv og legeme	227	124	107	64	43	4	3	10	103
Forbrydelse mod den personlige frihed	155	95	86	52	34	4	3	2	60
Trusler	1 416	869	666	365	301	85	46	72	547
<i>Ejendomsforbrydelser</i>	27 330	20 004	7 176	3 595	3 581	10 895	1 604	329	7 326
Dokumentfalsk	596	446	314	126	188	85	42	5	150
Brandstiftelse	286	149	103	63	40	2	9	35	137
Indbrud i banker, forretninger mv.	1 919	1 143	934	438	496	53	123	33	776
Indbrud i beboelser	1 600	912	750	459	291	23	112	27	688
Indbrud i ubeboede bebyggelser	342	227	147	40	107	42	36	2	115
Tyveri fra bil, båd mv.	577	334	162	82	80	119	45	8	243
Butikstyveri mv.	7 160	6 791	437	320	117	5 795	520	39	369
Andre tyverier	4 090	2 826	996	395	601	1 548	260	22	1 264
Tyveri/brugstyveri af indreg. køretøj	1 552	899	717	356	361	56	105	21	653
Tyveri/brugstyveri af knallert	380	278	22	3	19	242	12	2	102
Tyveri/brugstyveri af cykel	318	263	20	9	11	217	23	3	55
Tyveri/brugstyveri af andet	514	376	66	20	46	279	23	8	138
Ulovlig omgang med hittegods	454	409	73	29	44	314	20	2	45
Underslæb, bedrageri, mandatsvig	1 739	1 042	680	152	528	242	95	25	697
Afpresning og åger	132	50	47	40	7	-	2	1	82
Skyldnersvig	55	21	18	4	14	2	1	-	34
Hæleri	1 187	864	441	213	228	361	46	16	323
Roveri	1 380	884	830	719	111	3	9	42	496
Grov skattesvig mv.	134	77	72	45	27	4	-	1	57
Hærværk	2 725	1 859	331	75	256	1 393	101	34	866
Uagtsomt hæleri	55	44	9	4	5	32	1	2	11
Berigelsesforbrydelse og formuekrænkelse	135	110	7	3	4	83	19	1	25
<i>Andre forbrydelser</i>	4 139	3 151	1 845	1 372	473	997	211	98	988
Salg af narkotika mv.	602	495	469	416	53	6	7	13	107
Smugling mv. af narkotika	199	137	126	118	8	1	2	8	62
Uagtsomt manddrab mv. ved færdselsuheld	200	165	48	38	10	117	-	-	35
Øvrige straffelovsbestemmelser	3 138	2 354	1 202	800	402	873	202	77	784
<b>Færdselslov i alt</b>	<b>90 615</b>	<b>89 561</b>	<b>3 902</b>	<b>1 597</b>	<b>2 305</b>	<b>85 304</b>	<b>257</b>	<b>98</b>	<b>1 054</b>
Færdselsuheld med spiritus	1 443	1 324	443	125	318	872	7	2	119
Spiritus- og promillekørsel	8 048	7 768	2 466	939	1 527	5 251	27	24	280
Mangler ved køretøj	5 741	5 708	-	-	-	5 696	6	6	33
Færdselslov i øvrigt	75 383	74 761	993	533	460	73 485	217	66	622
<b>Særlove i alt</b>	<b>23 638</b>	<b>22 668</b>	<b>1 921</b>	<b>1 060</b>	<b>861</b>	<b>20 067</b>	<b>562</b>	<b>118</b>	<b>970</b>
Lov om euforiserende stoffer	10 417	10 005	1 275	608	667	8 247	428	55	412
Våbenloven	2 586	2 171	362	248	114	1 661	105	43	415
Skatte- og afgiftslove	365	363	57	25	32	306	-	-	2
Særlove i øvrigt	10 270	10 129	227	179	48	9 853	29	20	141

<sup>1</sup> Decided by a judge or by the police.<sup>1</sup> Inkl. én afgørelse med ophørt gerningskode vedrørende vold



Tabel 3.03C

## Afgørelser fordelt efter overtrædelsens art og afgørelsestype 2010. Kvinder

Decisions<sup>1</sup> by type of offence and type of sentence 2010. Females

Overtrædelsens art 2010	Alle afg.		Fældende afgørelser						Ikke fældende i alt
	i alt	I alt	Dom til frihedsstraf			Bøde	Tiltale- frafald	Anden afgørelse	
			I alt	Ubetinget	Betinget				
<b>I alt</b>	<b>38 789</b>	<b>36 629</b>	<b>2 451</b>	<b>612</b>	<b>1 839</b>	<b>33 527</b>	<b>467</b>	<b>184</b>	<b>2 160</b>
<b>Straffelov i alt</b>	<b>9 986</b>	<b>8 063</b>	<b>1 955</b>	<b>484</b>	<b>1 471</b>	<b>5 546</b>	<b>396</b>	<b>166</b>	<b>1 923</b>
<i>Sædelighedsforbrydelser</i>	42	11	9	5	4	1	1	-	31
Blodskam mv.	3	2	1	1	-	-	1	-	1
Voldtægt mv.	2	-	-	-	-	-	-	-	2
Heteroseksuel sædeligh.forbr. børn u. 12 år	4	-	-	-	-	-	-	-	4
Heteroseksuel sædeligh.forbr. iøvrigt	8	1	1	-	1	-	-	-	7
Homoseksuel sædeligh.forbr. børn u. 12 år	-	-	-	-	-	-	-	-	-
Homoseksuel sædeligh.forbr. iøvrigt	-	-	-	-	-	-	-	-	-
Blufærdighedskrænkelse ved beføling	3	1	1	-	1	-	-	-	2
Blufærdighedskrænkelse ved blotteri	-	-	-	-	-	-	-	-	-
Blufærdighedskrænkelse i øvrigt	7	2	1	-	1	1	-	-	5
Utugt mv.	15	5	5	4	1	-	-	-	10
<i>Voldsforbrydelser</i>	1 364	922	668	159	509	46	99	109	442
Vold o.l. mod offentlig myndighed mv.	285	250	135	20	115	18	32	65	35
Opløb/forstyrrelse af offentlig orden	42	35	30	-	30	2	3	-	7
Manddrab	9	6	5	5	-	-	-	1	3
Forsøg på manddrab	2	2	1	1	-	-	-	1	-
Simpel vold	725	448	352	66	286	17	54	25	277
Alvorligere vold	150	89	72	38	34	-	5	12	61
Særlig alvorlig vold	4	2	2	2	-	-	-	-	2
Uagtsomt manddrab/legemsbeskadigelse	1	1	-	-	-	1	-	-	-
Andre forbrydelser mod liv og lemme	17	9	9	-	9	-	-	-	8
Forbrydelse mod den personlige frihed	25	16	15	8	7	-	-	1	9
Trusler	104	64	47	19	28	8	5	4	40
<i>Ejendomsforbrydelser</i>	7 965	6 742	1 097	242	855	5 324	273	48	1 223
Dokumentfalsk	259	181	118	20	98	43	19	1	78
Brandstiftelse	66	46	24	11	13	4	-	18	20
Indbrud i banker, forretninger mv.	87	48	31	2	29	6	9	2	39
Indbrud i beboelser	97	45	38	9	29	2	4	1	52
Indbrud i ubeboede bebyggelser	20	7	6	-	6	1	-	-	13
Tyveri fra bil, båd mv.	8	1	-	-	-	1	-	-	7
Butikstyveri mv.	5 021	4 819	154	69	85	4 488	168	9	202
Andre tyverier	932	667	269	58	211	359	33	6	265
Tyveri/brugstyveri af indreg. køretøj	126	49	42	11	31	2	4	1	77
Tyveri/brugstyveri af knallert	9	7	-	-	-	7	-	-	2
Tyveri/brugstyveri af cykel	19	14	1	-	1	11	2	-	5
Tyveri/brugstyveri af andet	25	20	1	-	1	18	1	-	5
Ulovlig omgang med hittegods	54	44	10	-	10	30	3	1	10
Underslæb, bedrageri, mandatsvig	659	425	272	25	247	130	21	2	234
Afpresning og åger	8	2	2	-	2	-	-	-	6
Skyldnersvig	11	7	6	1	5	1	-	-	4
Hæleri	168	104	51	10	41	51	1	1	64
Roveri	89	49	47	25	22	-	-	2	40
Grov skattesvig mv.	9	3	3	-	3	-	-	-	6
Hærværk	272	183	22	1	21	149	8	4	89
Uagtsomt hæleri	5	3	-	-	-	3	-	-	2
Berigelsesforbrydelse og formuekrænkelse	21	18	-	-	-	18	-	-	3
<i>Andre forbrydelser</i>	615	388	181	78	103	175	23	9	227
Salg af narkotika mv.	77	41	37	29	8	-	1	3	36
Smugling mv. af narkotika	13	6	6	4	2	-	-	-	7
Uagtsomt manddrab mv. ved færdselsuheld	44	31	2	2	-	27	1	1	13
Øvrige straffelovsbestemmelser	481	310	136	43	93	148	21	5	171
<b>Færdselslov i alt</b>	<b>25 774</b>	<b>25 644</b>	<b>335</b>	<b>68</b>	<b>267</b>	<b>25 295</b>	<b>3</b>	<b>11</b>	<b>130</b>
Færdselsuheld med spiritus	201	191	68	8	60	123	-	-	10
Spiritus- og promillekørsel	793	765	236	49	187	529	-	-	28
Mangler ved køretøj	497	496	-	-	-	495	-	1	1
Færdselslov i øvrigt	24 283	24 192	31	11	20	24 148	3	10	91
<b>Særlove i alt</b>	<b>3 029</b>	<b>2 922</b>	<b>161</b>	<b>60</b>	<b>101</b>	<b>2 686</b>	<b>68</b>	<b>7</b>	<b>107</b>
Lov om euforiserende stoffer	885	818	109	30	79	650	55	4	67
Våbenloven	213	179	20	10	10	149	10	-	34
Skatte- og afgiftslove	42	42	7	-	7	35	-	-	-
Særlove i øvrigt	1 889	1 883	25	20	5	1 852	3	3	6

<sup>1</sup> Decided by a judge or by the police.

Tabel 3.04

## Afgørelser fordelt efter overtrædelsens art og køn. 2010

Decisions<sup>1</sup> by type of offence, and sex. 2010

Overtrædelsens art 2010	Afgørelser i alt			Fældende afgørelser		Ikke fældende afg.	
	I alt <sup>2</sup>	Mænd	Kvinder	Mænd	Kvinder	Mænd	Kvinder
<b>I alt</b> . . . . .	<b>200 528</b>	<b>157 881</b>	<b>38 789</b>	<b>143 470</b>	<b>36 629</b>	<b>14 411</b>	<b>2 160</b>
<b>Straffelov i alt</b> . . . . .	<b>53 624</b>	<b>43 628</b>	<b>9 986</b>	<b>31 241</b>	<b>8 063</b>	<b>12 387</b>	<b>1 923</b>
<i>Sædelighedsforbrydelser</i> . . . . .	1 268	1 226	42	678	11	548	31
Blodskam mv. . . . .	53	50	3	32	2	18	1
Voldtægt mv. . . . .	227	225	2	58	-	167	2
Heteroseksuel sædeligh.forbr. børn u. 12 år . . . . .	106	102	4	57	1	45	4
Heteroseksuel sædeligh.forbr. i øvrigt . . . . .	199	191	8	93	-	98	7
Homoseksuel sædeligh.forbr. børn u. 12 år . . . . .	6	6	-	3	-	3	-
Homoseksuel sædeligh.forbr. i øvrigt . . . . .	9	9	-	7	-	2	-
Blufærdighedskrænkelser ved beføling . . . . .	215	212	3	118	1	94	2
Blufærdighedskrænkelser ved blotteri . . . . .	83	83	-	67	-	16	-
Blufærdighedskrænkelser i øvrigt . . . . .	188	181	7	121	2	60	5
Utugt mv. . . . .	182	167	15	122	5	45	10
<i>Voldsforbrydelser</i> . . . . .	12 297 <sup>3</sup>	10 933 <sup>3</sup>	1 364	7 408 <sup>3</sup>	922	3 525	442
Vold o.l. mod offentlig myndighed mv. . . . .	1 923	1 638	285	1 383	250	255	35
Opløb/forstyrrelse af offentlig orden . . . . .	162	120	42	70	35	50	7
Manddrab . . . . .	77	68	9	48	6	20	3
Forsøg på manddrab . . . . .	84	82	2	25	2	57	-
Simpel vold . . . . .	6 522	5 797	725	3 877	448	1 920	277
Alvorligere vold . . . . .	1 536	1 386	150	888	89	498	61
Særlig alvorlig vold . . . . .	27	23	4	12	2	11	2
Uagtsomt manddrab/legemsbeskadigelse . . . . .	21	20	1	16	1	4	-
Andre forbrydelser mod liv og legeme . . . . .	244	227	17	124	9	103	8
Forbrydelse mod den personlige frihed . . . . .	180	155	25	95	16	60	9
Trusler . . . . .	1 520	1 416	104	869	64	547	40
<i>Ejendomsforbrydelser</i> . . . . .	35 299	27 330	7 965	20 004	6 742	7 326	1 223
Dokumentfalsk . . . . .	855	596	259	446	181	150	78
Brandstiftelse . . . . .	352	286	66	149	46	137	20
Indbrud i banker, forretninger mv. . . . .	2 006	1 919	87	1 143	48	776	39
Indbrud i beboelser . . . . .	1 697	1 600	97	912	45	688	52
Indbrud i ubeboede bebyggelser . . . . .	362	342	20	227	7	115	13
Tyveri fra bil, båd mv. . . . .	585	577	8	334	1	243	7
Butikstyveri mv. . . . .	12 181	7 160	5 021	6 791	4 819	369	202
Andre tyverier . . . . .	5 022	4 090	932	2 826	667	1 264	265
Tyveri/brugstyveri af indreg. køretøj . . . . .	1 678	1 552	126	899	49	653	77
Tyveri/brugstyveri af knallert . . . . .	389	380	9	278	7	102	2
Tyveri/brugstyveri af cykel . . . . .	337	318	19	263	14	55	5
Tyveri/brugstyveri af andet . . . . .	539	514	25	376	20	138	5
Ulovlig omgang med hittegods . . . . .	508	454	54	409	44	45	10
Underslæb, bedrageri, mandatsvig . . . . .	2 398	1 739	659	1 042	425	697	234
Afpresning og åger . . . . .	140	132	8	50	2	82	6
Skyldnersvig . . . . .	66	55	11	21	7	34	4
Hæleri . . . . .	1 355	1 187	168	864	104	323	64
Røveri . . . . .	1 469	1 380	89	884	49	496	40
Grov skattesvig mv. . . . .	145	134	9	77	3	57	6
Hærværk . . . . .	2 997	2 725	272	1 859	183	866	89
Uagtsomt hæleri . . . . .	60	55	5	44	3	11	2
Berigelsesforbrydelse og formuekrænkelser . . . . .	158	135	21	110	18	25	3
<i>Andre forbrydelser</i> . . . . .	4 760	4 139	615	3 151	388	988	227
Salg af narkotika mv. . . . .	679	602	77	495	41	107	36
Smugling mv. af narkotika . . . . .	212	199	13	137	6	62	7
Uagtsomt manddrab mv. ved færdselsuheld . . . . .	244	200	44	165	31	35	13
Øvrige straffelovsbestemmelser . . . . .	3 625	3 138	481	2 354	310	784	171
<b>Færdselslov i alt</b> . . . . .	<b>117 105</b>	<b>90 615</b>	<b>25 774</b>	<b>89 561</b>	<b>25 644</b>	<b>1 054</b>	<b>130</b>
Færdselsuheld med spiritus . . . . .	1 644	1 443	201	1 324	191	119	10
Spiritus- og promillekørsel . . . . .	8 841	8 048	793	7 768	765	280	28
Mangler ved køretøj . . . . .	6 291	5 741	497	5 708	496	33	1
Færdselslov i øvrigt . . . . .	100 329	75 383	24 283	74 761	24 192	622	91
<b>Særlove i alt</b> . . . . .	<b>29 799</b>	<b>23 638</b>	<b>3 029</b>	<b>22 668</b>	<b>2 922</b>	<b>970</b>	<b>107</b>
Lov om euforiserende stoffer . . . . .	11 303	10 417	885	10 005	818	412	67
Våbenloven . . . . .	2 804	2 586	213	2 171	179	415	34
Skatte- og afgiftslove . . . . .	423	365	42	363	42	2	-
Særlove i øvrigt . . . . .	15 269	10 270	1 889	10 129	1 883	141	6

<sup>1</sup> Decided by a judge or by the police. <sup>2</sup> Inkl. virksomheder. <sup>3</sup> Inkl. én afgørelse med ophørt gerningskode vedrørende vold

Tabel 3.05A

**Afgørelser fordelt efter overtrædelsens art og alder 2010, i alt**  
 Decisions<sup>1</sup> by type of offence and age 2010, total

Overtrædelsens art 2010	Alder på afgørelsestidspunktet															Gen- nem- snitl. alder	
	I alt	14 år	15 år	16 år	17 år	18 år	19 år	20 år	21 år	22 år	23 år	24 år	25-29 år	30-39 år	40-49 år		50- år
<b>I alt</b>	<b>200 528</b>	<b>200</b>	<b>1 636</b>	<b>3 850</b>	<b>4 724</b>	<b>6 106</b>	<b>7 178</b>	<b>7 080</b>	<b>6 648</b>	<b>6 041</b>	<b>5 569</b>	<b>5 146</b>	<b>22 109</b>	<b>43 258</b>	<b>40 372</b>	<b>36 753</b>	<b>35,5</b>
<b>Straffelov i alt</b>	<b>53 624</b>	<b>163</b>	<b>1 178</b>	<b>2 183</b>	<b>2 641</b>	<b>2 788</b>	<b>2 878</b>	<b>2 740</b>	<b>2 461</b>	<b>2 104</b>	<b>1 979</b>	<b>1 766</b>	<b>6 770</b>	<b>10 701</b>	<b>7 822</b>	<b>5 440</b>	<b>30,9</b>
<i>Sædelighedsforbrydelser</i>	1 268	3	20	40	42	34	43	43	40	33	27	27	130	253	273	260	36,7
Blodskam mv.	53	-	1	-	-	1	1	-	1	3	1	2	5	11	16	11	38,8
Voldtægt mv.	227	1	2	8	10	6	13	16	19	13	7	10	30	39	33	20	30,0
Heteroseksuel sædeligh.forbr. børn u. 12 år	106	-	2	5	1	1	2	4	1	2	2	1	9	17	36	23	40,5
Heteroseksuel sædeligh.forbr. i øvrigt	199	2	9	16	18	14	19	13	9	2	1	6	17	31	27	15	28,2
Homoseksuel sædeligh.forbr. børn u. 12 år	6	-	-	1	-	1	-	-	-	-	-	-	1	1	1	1	32,2
Homoseksuel sædeligh.forbr. i øvrigt	9	-	-	-	-	1	-	-	-	-	-	-	2	3	2	1	35,6
Blufærdighedskrænkelser ved beføling	215	-	1	5	7	2	3	1	4	2	6	1	25	44	51	63	41,3
Blufærdighedskrænkelser ved blotteri	83	-	-	-	-	2	2	-	3	1	2	2	9	13	17	32	42,7
Blufærdighedskrænkelser i øvrigt	188	-	5	4	5	5	2	4	2	7	5	3	11	47	42	46	39,1
Utugt mv.	182	-	-	1	1	1	1	5	1	3	3	2	21	47	48	48	40,9
<i>Voldsforbrydelser</i>	12 297 <sup>2</sup>	28	286	550	605	661	738	691	625	493	467	406	1 578	2 337	1 922 <sup>2</sup>	910	29,9
Vold o.l. mod offentlig myndighed mv.	1 923	5	32	81	91	76	82	111	85	74	71	53	242	385	334	201	31,7
Opløb/forstyrrelse af offentlig orden	162	-	-	1	1	4	13	16	18	14	10	10	39	29	7	-	25,6
Manddrab	77	-	-	-	-	1	3	-	4	2	3	2	13	15	28	6	36,5
Forsøg på manddrab	84	-	-	-	3	3	4	6	5	5	6	6	15	16	12	3	29,2
Simpel vold	6 522	21	209	365	354	404	436	380	313	248	224	201	769	1 182	970	446	29,1
Alvorligere vold	1 536	2	19	43	75	92	127	97	100	78	86	66	229	259	181	82	28,1
Særlig alvorlig vold	27	-	-	-	-	1	-	-	1	-	-	2	9	10	4	-	31,9
Uagtsomt manddrab/legemsbeskadigelse	21	-	-	1	-	-	-	-	3	1	2	-	-	7	3	4	36,0
Andre forbrydelser mod liv og legeme	244	-	1	12	13	11	14	15	15	7	11	13	30	43	42	17	30,4
Forbrydelse mod den personlige frihed	180	-	3	5	9	12	5	7	10	11	10	9	23	32	33	11	29,8
Trusler	1 520	-	22	42	59	57	54	59	71	53	44	44	209	359	307	140	32,5
<i>Ejendomsforbrydelser</i>	35 299	130	849	1 508	1 830	1 911	1 883	1 775	1 577	1 347	1 262	1 148	4 296	7 027	4 871	3 881	31,1
Dokumentfalsk	855	-	3	23	21	24	29	32	26	26	25	22	117	249	165	93	33,8
Brandstiftelse	352	1	15	25	24	26	25	13	19	17	11	9	28	63	49	27	28,8
Indbrud i banker, forretninger mv.	2 006	4	31	88	137	169	165	154	127	101	86	91	289	386	148	30	25,7
Indbrud i beboelser	1 697	2	22	72	91	130	164	118	128	87	68	71	237	357	135	15	25,9
Indbrud i ubeboede bebyggelser	362	4	8	29	38	42	26	27	23	26	13	8	40	47	21	10	24,2
Tyveri fra bil, båd mv.	585	-	5	26	39	37	36	58	36	28	22	21	117	111	47	2	25,8
Butikstyveri mv.	12 181	80	408	402	384	344	352	377	324	307	331	290	1 257	2 574	2 187	2 564	36,4
Andre tyverier	5 022	7	78	143	214	300	317	296	315	213	222	219	716	1 011	661	310	29,2
Tyveri/brugstyveri af indreg. køretøj	1 678	2	19	98	155	149	138	116	119	92	71	59	220	287	124	29	25,3
Tyveri/brugstyveri af knallert	389	3	33	60	84	53	33	34	7	6	4	4	18	28	19	3	20,8
Tyveri/brugstyveri af cykel	337	2	7	27	26	23	10	13	10	9	14	14	42	85	32	23	28,5
Tyveri/brugstyveri af andet	539	4	30	86	70	47	43	28	25	17	17	13	45	64	39	11	23,4
Ulovlig omgang med hittegods	508	1	11	24	19	22	29	26	21	24	17	19	86	102	73	34	29,7
Underslæb, bedrageri, mandatsvig	2 398	-	8	24	52	57	62	84	83	66	110	100	298	634	488	332	35,0
Afpresning og åger	140	-	4	7	10	13	9	8	13	4	7	4	24	24	8	5	25,6
Skyldnersvig	66	-	-	-	-	-	-	-	1	-	2	-	8	22	18	15	41,5
Hæleri	1 355	-	8	30	45	60	64	65	65	79	66	59	240	300	187	87	30,1
Røveri	1 469	5	55	153	174	170	136	105	73	81	50	46	155	179	71	16	23,0
Grov skattesvig mv.	145	-	-	-	-	-	-	1	-	-	1	-	6	34	55	46	45,1
Hærværk	2 997	15	102	185	237	234	233	210	148	151	115	91	325	430	313	208	27,5
Uagtsomt hæleri	60	-	-	1	4	3	2	3	2	3	1	4	6	11	11	9	34,0
Berigelsesforbrydelse og formuekrænkelser	158	-	2	5	6	8	10	7	12	10	9	4	22	29	20	12	29,1
<i>Andre forbrydelser</i>	4 760	2	23	85	164	182	214	231	219	231	223	185	766	1 084	756	389	31,3
Salg af narkotika mv.	679	-	-	1	3	17	24	38	30	22	37	25	125	197	124	36	32,0
Smugling mv. af narkotika	212	-	-	1	2	1	1	4	11	8	7	5	32	69	47	24	35,2
Uagtsomt manddrab mv. ved færdselsuheld	244	-	-	1	2	2	11	8	12	8	9	4	23	44	47	73	40,7
Øvrige straffelovsbestemmelser	3 625	2	23	82	157	162	178	181	166	193	170	151	586	774	538	256	30,3
<b>Færdselslov i alt</b>	<b>117 105</b>	<b>27</b>	<b>322</b>	<b>1 315</b>	<b>1 573</b>	<b>2 438</b>	<b>3 045</b>	<b>3 053</b>	<b>2 966</b>	<b>2 874</b>	<b>2 670</b>	<b>2 515</b>	<b>11 743</b>	<b>27 153</b>	<b>27 673</b>	<b>27 022</b>	<b>38,8</b>
Færdselsuheld med spiritus	1 644	-	-	14	31	61	50	67	53	50	50	47	196	324	336	365	37,5
Spiritus- og promillekørsel	8 841	-	6	26	55	161	264	310	276	284	236	240	935	1 612	2 064	2 372	39,4
Mangler ved køretøj	6 291	6	94	882	988	556	322	264	225	176	178	144	520	696	676	511	26,5
Færdselslov i øvrigt	100 329	21	222	393	499	1 660	2 409	2 412	2 412	2 364	2 206	2 084	10 092	24 521	24 597	23 774	39,5
<b>Særlove i alt</b>	<b>29 799</b>	<b>10</b>	<b>136</b>	<b>352</b>	<b>510</b>	<b>880</b>	<b>1 255</b>	<b>1 287</b>	<b>1 221</b>	<b>1 063</b>	<b>920</b>	<b>865</b>	<b>3 596</b>	<b>5 404</b>	<b>4 877</b>	<b>4 291</b>	<b>30,9</b>
Lov om euforiserende stoffer	11 303	4	67	192	306	573	685	724	695	634	518	492	1 968	2 321	1 520	603	29,3
Våbenloven	2 804	3	23	61	56	88	123	121	147	114	112	94	421	567	465	404	33,6
Skatte- og afgiftslove	423	-	-	1	-	3	6	-	5	4	3	8	42	100	121	114	40,6
Særlove i øvrigt	15 269	3	46	98	148	216	441	442	374	311	287	271	1 165	2 416	2 771	3 170	31,2

Anm. Inkl. 3 858. virksomheder. <sup>1</sup>Decided by a judge or by the police. <sup>2</sup>Inkl. én afgørelse med ophørt gerningskode vedrørende vold

Tabel 3.05B

## Afgørelser fordelt efter overtrædelsens art og alder 2010. Mænd

Decisions<sup>1</sup> by type of offence and age 2010. Males

Overtrædelsens art 2010	Alder på afgørelsestidspunktet															Gennem-sntl. alder	
	I alt	14 år	15 år	16 år	17 år	18 år	19 år	20 år	21 år	22 år	23 år	24 år	25-29 år	30-39 år	40-49 år		50- år
<b>I alt</b>	<b>157 881</b>	<b>136</b>	<b>1 187</b>	<b>3 278</b>	<b>4 134</b>	<b>5 297</b>	<b>6 184</b>	<b>6 115</b>	<b>5 785</b>	<b>5 219</b>	<b>4 734</b>	<b>4 388</b>	<b>18 619</b>	<b>33 865</b>	<b>30 817</b>	<b>28 123</b>	<b>35,6</b>
<b>Straffelov i alt</b>	<b>43 628</b>	<b>101</b>	<b>783</b>	<b>1 716</b>	<b>2 184</b>	<b>2 362</b>	<b>2 465</b>	<b>2 349</b>	<b>2 149</b>	<b>1 800</b>	<b>1 643</b>	<b>1 508</b>	<b>5 799</b>	<b>8 795</b>	<b>6 198</b>	<b>3 776</b>	<b>30,3</b>
<i>Sædelighedsforbrydelser</i>	1 226	3	18	40	40	32	43	38	40	32	27	27	128	241	262	255	36,7
Blodskam mv.	50	-	-	-	-	1	1	-	1	3	1	2	5	10	15	11	39,3
Voldtægt mv.	225	1	2	8	9	6	13	16	19	12	7	10	30	39	33	20	30,1
Heteroseksuel sædeligh.forbr. børn u. 12 år	102	-	2	5	1	1	2	4	1	2	2	1	8	16	34	23	40,5
Heteroseksuel sædeligh.forbr. i øvrigt	191	2	9	16	17	12	19	12	9	2	1	6	17	29	25	15	28,1
Homoseksuel sædeligh.forbr. børn u. 12 år	6	-	-	1	-	1	-	-	-	-	-	-	1	1	1	1	32,2
Homoseksuel sædeligh.forbr. i øvrigt	9	-	-	-	-	1	-	-	-	-	-	-	2	3	2	1	35,6
Blufærdighedskrænkelser ved beføling	212	-	1	5	7	2	3	1	4	2	6	1	25	42	50	63	41,3
Blufærdighedskrænkelser ved blotteri	83	-	-	-	-	2	2	-	3	1	2	2	9	13	17	32	42,7
Blufærdighedskrænkelser i øvrigt	181	-	4	4	5	5	2	1	2	7	5	3	11	46	42	44	39,3
Utugt mv.	167	-	0	1	1	1	1	4	1	3	3	2	20	42	43	45	40,8
<i>Voldsforbrydelser</i>	10 933	18	213	441	524	572	658	614	577	460	428	372	1 452	2 087	1 719	798	30,0
Vold o.l. mod offentlig myndighed mv.	1 638	5	23	61	71	66	75	95	76	67	60	48	215	335	278	163	31,6
Opløb/forstyrrelse af offentlig orden	120	-	-	-	-	4	9	6	13	12	9	9	30	22	6	-	26,1
Manddrab	68	-	-	-	-	1	3	-	2	2	2	2	13	15	23	5	36,3
Forsøg på manddrab	82	-	-	-	3	3	4	6	5	5	6	6	15	16	12	1	28,5
Simpel vold	5 797	11	154	293	308	345	385	345	293	233	204	179	713	1 054	876	404	29,4
Alvorligere vold	1 386	2	13	33	68	84	115	88	93	74	82	62	215	230	160	67	27,9
Særlig alvorlig vold	23	-	-	-	-	1	-	-	1	-	-	2	7	8	4	-	31,6
Uagtsomt manddrab/legemsbeskadigelse	20	-	-	1	-	-	-	-	3	1	2	-	-	7	3	3	35,1
Andre forbrydelser mod liv og lemme	227	-	1	12	12	11	13	14	14	6	11	12	29	40	38	14	29,9
Forbrydelse mod den personlige frihed	155	-	2	4	8	8	5	7	9	11	9	9	19	25	31	8	29,6
Trusler	1 416	-	20	37	54	49	49	53	68	49	43	43	196	335	287	133	32,6
<i>Ejendomsforbrydelser</i>	27 330	79	535	1 169	1 484	1 605	1 579	1 497	1 341	1 107	990	940	3 522	5 509	3 568	2 405	30,1
Dokumentfalsk	596	-	2	12	12	8	20	22	21	22	14	17	91	179	105	71	34,2
Brandstiftelse	286	1	11	20	19	25	22	12	16	16	11	8	23	50	33	19	27,7
Indbrud i banker, forretninger mv.	1 919	2	26	85	128	162	159	148	123	97	76	90	279	373	142	29	25,7
Indbrud i beboelser	1 600	2	19	62	85	123	162	115	122	82	64	68	223	337	124	12	25,9
Indbrud i ubeboede bebyggelser	342	4	8	29	37	41	26	26	22	25	12	7	36	41	19	9	23,9
Tyveri fra bil, båd mv.	577	-	5	24	39	36	35	58	35	27	22	21	115	111	47	2	25,9
Butikstyveri mv.	7 160	35	155	178	171	183	206	224	216	178	190	182	815	1 673	1 372	1 382	36,4
Andre tyverier	4 090	4	59	118	176	253	249	245	260	178	180	181	598	848	520	221	28,9
Tyveri/brugstyveri af indreg. køretøj	1 552	2	18	88	143	139	125	108	115	79	65	56	207	269	110	28	25,3
Tyveri/brugstyveri af knallert	380	3	32	59	81	51	33	34	7	6	4	4	17	27	19	3	20,8
Tyveri/brugstyveri af cykel	318	2	6	26	23	22	10	12	9	9	14	14	40	80	31	20	28,4
Tyveri/brugstyveri af andet	514	3	29	80	67	46	40	27	25	17	16	13	42	62	37	10	23,4
Ulovlig omgang med hittegods	454	1	10	23	17	20	23	24	19	20	17	18	76	95	63	28	29,5
Underslæb, bedrageri, mandatsvig	1 739	-	5	17	39	38	41	61	56	51	83	68	230	458	354	238	35,0
Afpresning og åger	132	-	4	6	9	12	9	8	13	4	7	4	23	21	7	5	25,4
Skyldnersvig	55	-	-	-	-	-	-	-	1	-	2	-	7	18	13	14	41,6
Hæleri	1 187	-	7	26	41	51	57	61	57	67	54	54	213	263	162	74	30,0
Røveri	1 380	5	47	144	167	159	130	102	72	74	46	45	145	164	65	15	22,9
Grov skattesvig mv.	134	-	-	-	-	-	-	1	-	-	1	-	6	33	50	43	45,6
Hærværk	2 725	15	90	167	220	225	220	200	138	146	105	84	311	370	270	164	26,9
Uagtsomt hæleri	55	-	-	1	4	3	2	3	2	3	1	3	4	11	10	8	33,8
Berigelsesforbrydelse og formuekrænkelser	135	-	2	4	6	8	10	6	12	6	6	3	21	26	15	10	29,0
<i>Andre forbrydelser</i>	4 139	1	17	66	136	153	185	200	191	201	198	169	697	958	649	318	31,3
Salg af narkotika mv.	602	-	-	1	3	15	23	31	29	19	33	22	115	180	102	29	31,7
Smugling mv. af narkotika	199	-	-	1	1	1	-	4	10	7	7	4	30	65	46	23	35,5
Uagtsomt manddrab mv. ved færdselsuheld	200	-	-	1	2	2	10	8	11	6	8	4	20	37	36	55	39,9
Øvrige straffelovsbestemmelser	3 138	1	17	63	130	135	152	157	141	169	150	139	532	676	465	211	30,4
<b>Færdselslov i alt</b>	<b>90 615</b>	<b>25</b>	<b>291</b>	<b>1 236</b>	<b>1 497</b>	<b>2 126</b>	<b>2 542</b>	<b>2 575</b>	<b>2 488</b>	<b>2 433</b>	<b>2 228</b>	<b>2 102</b>	<b>9 556</b>	<b>20 359</b>	<b>20 483</b>	<b>20 674</b>	<b>38,5</b>
Færdselsuheld med spiritus	1 443	-	-	13	27	59	44	59	47	47	45	46	183	290	286	297	36,9
Spiritus- og promillekørsel	8 048	-	5	25	54	152	246	288	257	268	219	225	882	1 456	1 828	2 143	39,2
Mangler ved køretøj	5 741	6	93	833	949	522	304	252	210	159	161	139	468	616	565	464	26,4
Færdselslov i øvrigt	75 383	19	193	365	467	1 393	1 948	1 976	1 974	1 959	1 803	1 692	8 023	17 997	17 804	17 770	39,3
<b>Særlove i alt</b>	<b>23 638</b>	<b>10</b>	<b>113</b>	<b>326</b>	<b>453</b>	<b>809</b>	<b>1 177</b>	<b>1 191</b>	<b>1 148</b>	<b>986</b>	<b>863</b>	<b>778</b>	<b>3 264</b>	<b>4 711</b>	<b>4 136</b>	<b>3 673</b>	<b>34,1</b>
Lov om euforiserende stoffer	10 417	4	58	179	284	532	644	678	662	600	495	463	1 847	2 111	1 346	514	29,0
Våbenloven	2 586	3	20	58	51	80	112	115	136	105	104	85	384	523	433	377	33,7
Skatte- og afgiftslove	365	-	-	1	-	3	6	-	4	4	3	8	39	92	104	101	42,0
Særlove i øvrigt	10 270	3	35	88	118	194	415	398	346	277	261	222	994	1 985	2 253	2 681	39,0

<sup>1</sup> Decided by a judge or by the police.

Tabel 3.05C

**Afgørelser fordelt efter overtrædelsens art og alder 2010. Kvinder**  
 Decisions<sup>1</sup> by type of offence and age 2010. Females

Overtrædelsens art 2010	Alder på afgørelsestidspunktet																Gen- nem- sntl. alder
	I alt	14 år	15 år	16 år	17 år	18 år	19 år	20 år	21 år	22 år	23 år	24 år	25-29 år	30-39 år	40-49 år	50- år	
<b>I alt</b>	<b>38 789</b>	<b>64</b>	<b>449</b>	<b>572</b>	<b>590</b>	<b>809</b>	<b>994</b>	<b>965</b>	<b>863</b>	<b>822</b>	<b>835</b>	<b>758</b>	<b>3 490</b>	<b>9 393</b>	<b>9 555</b>	<b>8 630</b>	<b>38,8</b>
<b>Straffelov i alt</b>	<b>9 986</b>	<b>62</b>	<b>395</b>	<b>467</b>	<b>457</b>	<b>426</b>	<b>413</b>	<b>391</b>	<b>312</b>	<b>304</b>	<b>336</b>	<b>258</b>	<b>971</b>	<b>1 906</b>	<b>1 624</b>	<b>1 664</b>	<b>33,6</b>
<i>Sædelighedsforbrydelser</i>	42	-	2	-	2	2	-	5	-	1	-	-	2	12	11	5	35,6
Blodskam mv.	3	-	1	-	-	-	-	-	-	-	-	-	-	1	1	-	30,0
Voldtægt mv.	2	-	-	-	1	-	-	-	-	1	-	-	-	-	-	-	19,5
Heteroseksuel sædeligh.forbr. børn u. 12 år	4	-	-	-	-	-	-	-	-	-	-	-	1	1	2	-	39,8
Heteroseksuel sædeligh.forbr. i øvrigt	8	-	-	-	1	2	-	1	-	-	-	-	-	2	2	-	29,1
Homoseksuel sædeligh.forbr. børn u. 12 år	-	-	-	-	-	-	-	-	-	-	-	-	-	-	-	-	-
Homoseksuel sædeligh.forbr. i øvrigt	-	-	-	-	-	-	-	-	-	-	-	-	-	-	-	-	-
Blufærdighedskrænkelser ved beføling	3	-	-	-	-	-	-	-	-	-	-	-	-	2	1	-	37,7
Blufærdighedskrænkelser ved blotteri	-	-	-	-	-	-	-	-	-	-	-	-	-	-	-	-	-
Blufærdighedskrænkelser i øvrigt	7	-	1	-	-	-	-	3	-	-	-	-	-	1	-	2	33,7
Utugt mv.	15	-	-	-	-	-	-	1	-	-	-	-	1	5	5	3	41,6
<i>Voldsforbrydelser</i>	1 364	10	73	109	81	89	80	77	48	33	39	34	126	250	203	112	29,1
Vold o.l. mod offentlig myndighed mv.	285	-	9	20	20	10	7	16	9	7	11	5	27	50	56	38	32,6
Opløb/forstyrrelse af offentlig orden	42	-	-	1	1	-	4	10	5	2	1	1	9	7	1	-	24,2
Manddrab	9	-	-	-	-	-	-	-	2	-	1	-	-	-	5	1	37,8
Forsøg på manddrab	2	-	-	-	-	-	-	-	-	-	-	-	-	-	-	2	56,0
Simpel vold	725	10	55	72	46	59	51	35	20	15	20	22	56	128	94	42	27,1
Alvorligere vold	150	-	6	10	7	8	12	9	7	4	4	4	14	29	21	15	30,1
Særlig alvorlig vold	4	-	-	-	-	-	-	-	-	-	-	-	2	2	-	-	33,5
Uagtsomt manddrab/legemsbeskadigelse	1	-	-	-	-	-	-	-	-	-	-	-	-	-	-	1	53,0
Andre forbrydelser mod liv og lemmer	17	-	-	-	1	-	1	1	1	1	-	1	1	3	4	3	37,1
Forbrydelser mod den personlige frihed	25	-	1	1	1	4	-	-	1	-	1	-	4	7	2	3	31,1
Trusler	104	-	2	5	5	8	5	6	3	4	1	1	13	24	20	7	31,0
<i>Ejendomsforbrydelser</i>	7 965	51	314	339	346	306	304	278	236	240	272	208	774	1 518	1 303	1 476	34,5
Dokumentfalsk	259	-	1	11	9	16	9	10	5	4	11	5	26	70	60	22	32,8
Brandstiftelse	66	-	4	5	5	1	3	1	3	1	-	1	5	13	16	8	33,7
Indbrud i banker, forretninger mv.	87	2	5	3	9	7	6	6	4	4	10	1	10	13	6	1	24,2
Indbrud i beboelser	97	-	3	10	6	7	2	3	6	5	4	3	14	20	11	3	27,2
Indbrud i ubeboede bebyggelser	20	-	-	-	1	1	-	1	1	1	1	1	4	6	2	1	29,7
Tyveri fra bil, båd mv.	8	-	-	2	-	1	1	-	1	1	-	-	2	-	-	-	20,8
Butikstyveri mv.	5 021	45	253	224	213	161	146	153	108	129	141	108	442	901	815	1 182	36,4
Andre tyverier	932	3	19	25	38	47	68	51	55	35	42	38	118	163	141	89	30,4
Tyveri/brugstyveri af indreg. køretøj	126	-	1	10	12	10	13	8	4	13	6	3	13	18	14	1	25,3
Tyveri/brugstyveri af knallert	9	-	1	1	3	2	-	-	-	-	-	-	1	1	-	-	20,0
Tyveri/brugstyveri af cykel	19	-	1	1	3	1	-	1	1	-	-	-	2	5	1	3	30,6
Tyveri/brugstyveri af andet	25	1	1	6	3	1	3	1	-	-	1	-	3	2	2	1	23,2
Ulovlig omgang med hittegods	54	-	1	1	2	2	6	2	2	4	-	1	10	7	10	6	30,9
Underslæb, bedrageri, mandatsvig	659	-	3	7	13	19	21	23	27	15	27	32	68	176	134	94	35,0
Afpresning og åger	8	-	-	1	1	1	-	-	-	-	-	-	1	3	1	-	29,0
Skyldnersvig	11	-	-	-	-	-	-	-	-	-	-	-	1	4	5	1	40,9
Hæleri	168	-	1	4	4	9	7	4	8	12	12	5	27	37	25	13	30,6
Røveri	89	-	8	9	7	11	6	3	1	7	4	1	10	15	6	1	24,2
Grov skattesvig mv.	9	-	-	-	-	-	-	-	-	-	-	-	-	1	5	3	48,6
Hærværk	272	-	12	18	17	9	13	10	10	5	10	7	14	60	43	44	33,1
Uagtsomt hæleri	5	-	-	-	-	-	-	-	-	-	-	1	2	-	1	1	35,4
Berigelsesforbrydelse og formuekrænkelser	21	-	-	1	-	-	-	1	-	4	3	1	1	3	5	2	32,2
<i>Andre forbrydelser</i>	615	1	6	19	28	29	29	31	28	30	25	16	69	126	107	71	32,1
Salg af narkotika mv.	77	-	-	-	-	2	1	7	1	3	4	3	10	17	22	7	34,8
Smugling mv. af narkotika	13	-	-	-	1	-	1	-	1	1	-	1	2	4	1	1	31,2
Uagtsomt manddrab mv. ved færdselsuheld	44	-	-	-	-	-	1	-	1	2	1	-	3	7	11	18	44,3
Øvrige straffelovsbestemmelser	481	1	6	19	27	27	26	24	25	24	20	12	54	98	73	45	30,5
<b>Færdselslov i alt</b>	<b>25 774</b>	<b>2</b>	<b>31</b>	<b>79</b>	<b>76</b>	<b>312</b>	<b>503</b>	<b>478</b>	<b>478</b>	<b>441</b>	<b>442</b>	<b>413</b>	<b>2 187</b>	<b>6 794</b>	<b>7 190</b>	<b>6 348</b>	<b>40,9</b>
Færdselsuheld med spiritus	201	-	-	1	4	2	6	8	6	3	5	1	13	34	50	68	41,9
Spiritus- og promillekørsel	793	-	1	1	1	9	18	22	19	16	17	15	53	156	236	229	41,6
Mangler ved køretøj	497	-	1	49	39	34	18	12	15	17	17	5	52	80	111	47	31,3
Færdselslov i øvrigt	24 283	2	29	28	32	267	461	436	438	405	403	392	2 069	6 524	6 793	6 004	41,1
<b>Særlove i alt</b>	<b>3 029</b>	<b>-</b>	<b>23</b>	<b>26</b>	<b>57</b>	<b>71</b>	<b>78</b>	<b>96</b>	<b>73</b>	<b>77</b>	<b>57</b>	<b>87</b>	<b>332</b>	<b>693</b>	<b>741</b>	<b>618</b>	<b>37,9</b>
Lov om euforiserende stoffer	885	-	9	13	22	41	41	46	33	34	23	29	121	210	174	89	33,0
Våbenloven	213	-	3	3	5	8	11	6	11	9	8	9	37	44	32	27	32,9
Skatte- og afgiftslove	42	-	-	-	-	-	-	-	1	-	-	-	3	8	17	13	44,6
Særlove i øvrigt	1 889	-	11	10	30	22	26	44	28	34	26	49	171	431	518	489	40,6

<sup>1</sup> Decided by a judge or by the police.

Tabel 3.06

Afgørelser pr. 100.000 indbyggere<sup>1</sup> fordelt efter køn, alder og afgørelsestype. 2010Decisions<sup>2</sup> per 100 000 inhabitants by sex, age and type of sentence 2010

	Alle afgørelser i alt	Fældende afgørelser							Ikke-fældende afgørelser			
		I alt	Dom til frihedsstraf			Bøde	Tiltale- frafald	Tiltale undladt	Anden afgørelse	I alt	Påtale opgivet	Fri- findelse
			I alt	Ube- tinget	Be- tinget							
<b>Mænd i alt</b> .....	<b>7 001</b>	<b>6 362</b>	<b>947</b>	<b>492</b>	<b>456</b>	<b>5 223</b>	<b>104</b>	<b>35</b>	<b>53</b>	<b>639</b>	<b>551</b>	<b>88</b>
14 år .....	747	620	66	27	38	450	49	49	5	126	121	5
15-19 år .....	11 095	9 500	2 003	676	1 327	7 098	246	71	81	1 595	1 405	190
20-24 år .....	15 602	13 668	2 622	1 457	1 165	10 541	307	67	132	1 934	1 692	243
25-29 år .....	11 973	10 636	1 878	1 133	745	8 346	240	68	104	1 338	1 158	179
30-39 år .....	9 157	8 364	1 237	740	496	6 853	148	52	74	793	682	111
40-49 år .....	7 480	6 983	889	486	403	5 929	82	28	55	497	423	74
50-59 år .....	4 724	4 509	423	190	233	4 015	23	17	31	214	171	44
60-69 år .....	2 629	2 525	165	62	104	2 326	8	13	12	104	81	22
70-79 år .....	1 287	1 246	45	12	34	1 176	4	13	7	41	34	7
80- år .....	176	172	9	-	9	161	1	-	1	4	4	-
<b>Kvinder i alt</b> .....	<b>1 668</b>	<b>1 575</b>	<b>105</b>	<b>26</b>	<b>79</b>	<b>1 441</b>	<b>11</b>	<b>9</b>	<b>8</b>	<b>93</b>	<b>78</b>	<b>15</b>
14 år .....	376	335	23	-	23	282	12	18	-	41	41	-
15-19 år .....	1 984	1 753	277	40	237	1 412	35	18	12	231	199	31
20-24 år .....	2 625	2 373	253	68	185	2 064	21	20	14	252	203	50
25-29 år .....	2 264	2 098	151	43	108	1 903	21	10	13	166	146	20
30-39 år .....	2 558	2 425	139	41	99	2 247	14	13	11	133	113	21
40-49 år .....	2 379	2 290	127	40	88	2 133	11	6	11	89	76	13
50-59 år .....	1 432	1 386	65	13	52	1 303	6	4	8	46	35	11
60-69 år .....	789	768	20	3	17	737	3	7	1	21	15	5
70-79 år .....	372	367	2	-	2	356	1	7	-	5	4	1
80- år .....	35	35	-	-	-	35	-	-	-	-	-	-
<b>Mænd og kvinder i alt</b> .....	<b>4 293</b>	<b>3 931</b>	<b>520</b>	<b>255</b>	<b>264</b>	<b>3 303</b>	<b>57</b>	<b>22</b>	<b>30</b>	<b>362</b>	<b>311</b>	<b>51</b>
14 år .....	567	482	45	14	31	369	31	34	3	85	82	3
15-19 år .....	6 654	5 724	1 162	366	796	4 327	143	45	47	930	817	113
20-24 år .....	9 243	8 133	1 461	776	685	6 387	167	44	74	1 110	962	148
25-29 år .....	7 140	6 386	1 018	591	428	5 139	131	39	58	754	654	100
30-39 år .....	5 869	5 405	690	392	298	4 558	81	33	43	464	398	66
40-49 år .....	4 962	4 667	513	265	248	4 055	47	17	34	295	252	44
50-59 år .....	3 082	2 951	244	102	143	2 663	14	11	19	130	103	27
60-69 år .....	1 697	1 635	92	32	60	1 522	5	10	7	62	48	14
70-79 år .....	794	772	22	5	17	734	2	10	4	21	18	4
80- år .....	85	84	3	-	3	80	-	-	-	1	1	-

<sup>1</sup> Middelfolketallet 1/7 2010<sup>2</sup> Decided by a judge or by the police.

Tabel 3.07

Afgjorte forhold fordelt efter overtrædelsens art<sup>1</sup> og afgørelsestype<sup>2</sup>. 2010Decisions<sup>3</sup> in cases involving one or more offences by type of offence and type of sentence. 2010

	Alle afgørelser i alt	Fældende afgørelser							Ikke-fældende afgørelser			
		I alt	Dom til frihedsstraf		Bøde	Tiltale- frafald	Tiltale undladt	Anden afgørelse	I alt	Påtale opgivet	Fri- findelse	
			I alt	Ubetinget								Betinget
<b>I alt</b>	<b>290 788</b>	<b>266 965</b>	<b>77 799</b>	<b>49 169</b>	<b>28 630</b>	<b>178 122</b>	<b>4 810</b>	<b>1 094</b>	<b>5 140</b>	<b>23 823</b>	<b>20 606</b>	<b>3 217</b>
<b>Straffelov i alt</b>	<b>100 747</b>	<b>80 167</b>	<b>50 377</b>	<b>32 281</b>	<b>18 096</b>	<b>21 730</b>	<b>3 319</b>	<b>811</b>	<b>3 930</b>	<b>20 580</b>	<b>17 932</b>	<b>2 648</b>
<i>Sædelighedsforbrydelser</i>	1 904	1 224	873	551	322	175	62	3	111	680	593	87
Blodskam mv.	82	60	55	38	17	3	1	-	1	22	19	3
Voldtægt mv.	286	109	95	88	7	1	1	-	12	177	160	17
Heteroseksuel sædeligh.forbr. børn u.12 år	161	106	89	68	21	1	1	-	15	55	42	13
Heteroseksuel sædeligh.forbr. i øvrigt	289	175	135	83	52	3	28	2	7	114	105	9
Homoseksuel sædeligh.forbr. børn u. 12 år	8	4	4	3	1	-	-	-	-	4	4	-
Homoseksuel sædeligh.forbr. i øvrigt	13	10	10	7	3	-	-	-	-	3	3	-
Blufærdighedskrænkelser ved beføling	321	207	157	81	76	32	9	-	9	114	87	27
Blufærdighedskrænkelser ved blotteri	130	95	27	12	15	51	4	-	13	35	32	3
Blufærdighedskrænkelser i øvrigt	323	246	120	53	67	69	14	-	43	77	65	12
Utugt mv.	291	212	181	118	63	15	4	1	11	79	76	3
<i>Voldsforbrydelser</i>	17 327 <sup>4</sup>	12 934 <sup>4</sup>	10 489 <sup>4</sup>	6 268 <sup>4</sup>	4 221	557	616	17	1 255	4 393	3 509	884
Vold o.l. mod offentlig myndighed mv.	2 845	2 529	1 584	838	746	232	176	6	531	316	234	82
Opløb/forstyrrelse af offentlig orden	176	115	95	7	88	9	9	1	1	61	38	23
Manddrab	81	58	49	49	-	-	-	-	9	23	21	2
Forsøg på manddrab	122	62	53	53	-	-	-	-	9	60	59	1
Simpel vold	7 815	5 511	4 764	2 398	2 366	127	322	3	295	2 304	1 852	452
Alvorligere vold	1 946	1 354	1 176	968	208	17	37	-	124	592	423	169
Særlig alvorlig vold	27	14	14	14	-	-	-	-	-	13	7	6
Uagtsomt manddrab/legemsbeskadigelse	27	23	13	9	4	10	-	-	-	4	2	2
Andre forbrydelser mod liv og legeme	448	314	275	195	80	16	4	-	19	134	121	13
Forbrydelse mod den personlige frihed	518	411	370	300	70	7	5	-	29	107	96	11
Trusler	3 321	2 542	2 095	1 436	659	139	63	7	238	779	656	123
<i>Ejendomsforbrydelser</i>	73 581	59 547	34 681	22 285	12 396	19 535	2 359	754	2 218	14 034	12 549	1 485
Dokumentfalsk	1 943	1 601	1 270	582	688	162	89	19	61	342	300	42
Brandstiftelse	772	544	400	310	90	8	10	-	126	228	207	21
Indbrud i banker, forretninger mv.	4 399	3 292	2 819	1 831	988	77	185	11	200	1 107	1 020	87
Indbrud i beboelser	4 871	3 610	3 214	2 460	754	52	188	4	152	1 261	1 196	65
Indbrud i ubeboede bebyggelser	1 222	966	820	458	362	51	50	2	43	256	238	18
Tyveri fra bil, båd mv.	2 216	1 679	1 316	875	441	143	129	8	83	537	496	41
Butikstyveri mv.	17 224	16 327	3 123	2 090	1 033	12 062	407	490	245	897	799	98
Andre tyverier	11 306	8 801	5 387	3 324	2 063	2 427	445	97	445	2 505	2 311	194
Tyveri/brugstyveri af indreg. køretøj	4 869	3 658	3 117	2 124	993	115	245	6	175	1 211	1 154	57
Tyveri/brugstyveri af knallert	685	543	208	100	108	288	24	3	20	142	129	13
Tyveri/brugstyveri af cykel	578	479	167	108	59	269	16	21	6	99	95	4
Tyveri/brugstyveri af andet	1 142	902	486	275	211	340	38	4	34	240	224	16
Ulovlig omgang med hittegods	932	859	408	237	171	399	25	11	16	73	65	8
Underslæb, bedrageri, mandatsvig	8 822	6 546	5 608	3 264	2 344	550	207	32	149	2 276	1 811	465
Afpresning og åger	339	218	204	175	29	2	1	1	10	121	107	14
Skyldnersvig	79	38	34	12	22	3	1	-	-	41	37	4
Hæleri	3 730	3 199	2 495	1 799	696	492	114	9	89	531	451	80
Røveri	2 254	1 599	1 453	1 263	190	11	11	1	123	655	590	65
Grov skattesvig mv.	264	187	182	137	45	4	-	-	1	77	71	6
Hærværk	5 635	4 247	1 897	815	1 082	1 930	165	22	233	1 388	1 208	180
Uagtsomt hæleri	81	67	25	16	9	39	1	-	2	14	12	2
Berigelsesforbrydelse og formuekrænkelser	218	185	48	30	18	111	8	13	5	33	28	5
<i>Andre forbrydelser</i>	7 935	6 462	4 334	3 177	1 157	1 463	282	37	346	1 473	1 281	192
Salg af narkotika mv.	1 008	835	770	684	86	10	9	1	45	173	167	6
Smugling mv. af narkotika	334	238	222	212	10	1	2	-	13	96	91	5
Uagtsomt manddrab mv. ved færds.uheld	311	260	66	50	16	192	1	-	1	51	30	21
Øvrige straffelovsbestemmelser	6 282	5 129	3 276	2 231	1 045	1 260	270	36	287	1 153	993	160
<b>Færdselslov i alt</b>	<b>146 169</b>	<b>144 482</b>	<b>17 389</b>	<b>10 125</b>	<b>7 264</b>	<b>125 805</b>	<b>698</b>	<b>27</b>	<b>563</b>	<b>1 687</b>	<b>1 289</b>	<b>398</b>
Færdselsuheld med spiritus	2 060	1 913	823	330	493	1 048	10	2	30	147	128	19
Spiritus- og promillekørsel	11 330	10 949	4 687	2 224	2 463	6 105	60	3	94	381	324	57
Mangler ved køretøj	7 544	7 508	148	77	71	7 337	10	1	12	36	24	12
Færdselslov i øvrigt	125 235	124 112	11 731	7 494	4 237	111 315	618	21	427	1 123	813	310
<b>Særlove i alt</b>	<b>43 872</b>	<b>42 316</b>	<b>10 033</b>	<b>6 763</b>	<b>3 270</b>	<b>30 587</b>	<b>793</b>	<b>256</b>	<b>647</b>	<b>1 556</b>	<b>1 385</b>	<b>171</b>
Lov om euforiserende stoffer	17 759	17 128	5 849	3 850	1 999	10 199	576	189	315	631	560	71
Våbenloven	6 992	6 302	3 223	2 293	930	2 563	190	44	282	690	625	65
Skatte- og afgiftslove	560	555	164	77	87	389	-	-	2	5	5	-
Særlove i øvrigt	18 561	18 331	797	543	254	17 436	27	23	48	230	195	35

<sup>1</sup> Overtrædelsens art for det enkelte forhold<sup>2</sup> Afgørelsestype for hovedforholdet<sup>3</sup> Decided by a judge or by the police<sup>4</sup> Inkl. én afgørelse med ophørt gerningskode vedrørende vold



Tabel 3.08

## Afgjorte forhold fordelt efter overtrædelsens art, køn og alder 2010

Decisions<sup>1</sup> in cases involving one or more offences by sex and age 2010

Overtrædelsens art 2010	I alt	Køn		Alder på afgørelsestidspunktet						
		Mænd	Kvinder	14 år	15-19 år	20-24 år	25-29 år	30-39 år	40-49 år	50- år
<b>I alt</b>	<b>290 788</b>	<b>239 680</b>	<b>46 457</b>	<b>316</b>	<b>38 232</b>	<b>52 444</b>	<b>35 536</b>	<b>63 788</b>	<b>53 553</b>	<b>42 268</b>
<b>Straffelov i alt</b>	<b>100 747</b>	<b>85 535</b>	<b>15 201</b>	<b>249</b>	<b>20 718</b>	<b>22 724</b>	<b>13 265</b>	<b>21 551</b>	<b>14 693</b>	<b>7 536</b>
<i>Sædelighedsforbrydelser</i>	1 904	1 833	71	4	227	264	215	382	437	375
Blodskam mv.	82	79	3	-	5	8	5	19	28	17
Voldtægt mv.	286	283	3	1	43	72	32	55	58	25
Heteroseksuel sædeligh.forbr. børn u. 12 år	161	157	4	-	17	15	13	27	52	37
Heteroseksuel sædeligh.forbr. i øvrigt	289	278	11	3	91	50	38	40	43	24
Homoseksuel sædeligh.forbr. børn u. 12 år	8	8	.	-	2	-	1	2	2	1
Homoseksuel sædeligh.forbr. i øvrigt	13	13	.	-	2	-	3	3	3	2
Blufærdighedskrænkelser ved beføling	321	318	3	-	24	27	32	59	78	101
Blufærdighedskrænkelser ved blotteri	130	129	1	-	7	13	32	19	22	37
Blufærdighedskrænkelser i øvrigt	323	312	11	-	29	62	28	77	63	64
Utugt mv.	291	256	35	-	7	17	31	81	88	67
<i>Voldsforbrydelser</i>	17 327 <sup>2</sup>	15 610 <sup>2</sup>	1 717	31	3 892	3 855	2 281	3 351	2 722 <sup>2</sup>	1 195
Vold o.l. mod offentlig myndighed mv.	2 845	2 453	392	6	540	580	358	558	515	288
Opløb/forstyrrelse af offentlig orden	176	132	44	-	20	70	45	34	7	-
Manddrab	81	72	9	-	4	11	13	16	29	8
Forsøg på manddrab	122	117	5	-	12	38	28	26	14	4
Simpel vold	7 815	6 997	818	23	2 115	1 702	935	1 425	1 117	498
Alvorligere vold	1 946	1 767	179	2	423	554	291	346	234	96
Særlig alvorlig vold	27	23	4	-	1	3	9	10	4	-
Uagtsomt manddrab/legemsbeskadigelse	27	26	1	-	3	9	-	7	3	5
Andre forbrydelser mod liv og legeme	448	424	24	-	82	113	69	86	70	28
Forbrydelse mod den personlige frihed	518	474	44	-	109	135	80	106	68	20
Trusler	3 321	3 124	197	-	583	640	453	737	660	248
<i>Ejendomsforbrydelser</i>	73 581	61 061	12 516	212	15 522	16 750	9 540	16 008	10 217	5 328
Dokumentfalsk	1 943	1 407	536	-	168	280	241	596	488	170
Brandstiftelse	772	679	93	1	224	148	107	141	88	63
Indbrud i banker, forretninger mv.	4 399	4 280	119	4	1 194	1 273	664	845	353	66
Indbrud i beboelser	4 871	4 687	184	2	1 238	1 535	643	1 041	376	36
Indbrud i ubeboede bebyggelser	1 222	1 158	64	6	466	386	137	145	62	20
Tyveri fra bil, båd mv.	2 216	2 173	43	-	687	603	323	420	177	6
Butikstyveri mv.	17 224	10 559	6 665	111	2 520	2 404	1 927	4 092	3 169	3 001
Andre tyverier	11 306	9 758	1 548	13	2 095	2 962	1 633	2 494	1 633	476
Tyveri/brugstyveri af indreg. køretøj	4 869	4 680	189	2	1 473	1 418	656	933	342	45
Tyveri/brugstyveri af knallert	685	674	11	3	432	127	39	49	26	9
Tyveri/brugstyveri af cykel	578	538	40	4	152	107	75	144	67	29
Tyveri/brugstyveri af andet	1 142	1 106	36	4	474	243	125	194	81	21
Ulovlig omgang med hittegods	932	859	73	1	167	235	143	194	134	58
Underslæb, bedrageri, mandatsvig	8 822	6 830	1 992	-	703	1 962	1 088	2 548	1 834	687
Afpresning og åger	339	327	12	-	85	100	67	52	28	7
Skyldnersvig	79	66	13	-	-	7	9	27	21	15
Hæleri	3 730	3 456	274	-	491	985	765	890	468	131
Røveri	2 254	2 130	124	5	1 023	572	244	272	114	24
Grov skattesvig mv.	264	250	12	-	-	2	12	51	126	71
Hærværk	5 635	5 185	450	56	1 878	1 321	606	817	591	366
Uagtsomt hæleri	81	70	11	-	13	21	7	17	14	9
Berigelsesforbrydelse og formuekrænkelser	218	189	27	-	39	59	29	46	25	18
<i>Andre forbrydelser</i>	7 935	7 031	897	2	1 077	1 855	1 229	1 810	1 317	638
Salg af narkotika mv.	1 008	908	100	-	62	216	192	304	190	44
Smugling mv. af narkotika	334	321	13	-	5	40	48	121	77	43
Uagtsomt manddrab mv. ved færdselsuheld	311	257	54	-	18	62	28	54	60	89
Øvrige straffelovsbestemmelser	6 282	5 545	730	2	992	1 537	961	1 331	990	462
<b>Færdselslov i alt</b>	<b>146 169</b>	<b>117 771</b>	<b>27 626</b>	<b>52</b>	<b>12 731</b>	<b>21 121</b>	<b>16 388</b>	<b>33 665</b>	<b>31 887</b>	<b>29 553</b>
Færdselsuheld med spiritus	2 060	1 846	214	-	192	362	253	448	407	398
Spiritus- og promillekørsel	11 330	10 466	864	-	662	1 924	1 362	2 309	2 492	2 581
Mangler ved køretøj	7 544	6 935	543	12	3 382	1 234	649	821	804	576
Færdselslov i øvrigt	125 235	98 524	26 005	40	8 495	17 601	14 124	30 087	28 184	25 998
<b>Særlove i alt</b>	<b>43 872</b>	<b>36 374</b>	<b>3 630</b>	<b>15</b>	<b>4 783</b>	<b>8 599</b>	<b>5 883</b>	<b>8 572</b>	<b>6 973</b>	<b>5 179</b>
Lov om euforiserende stoffer	17 759	16 602	1 156	4	2 662	4 778	3 232	3 886	2 368	828
Våbenloven	6 992	6 587	400	8	904	1 602	1 102	1 622	1 135	614
Skatte- og afgiftslove	560	487	55	-	11	22	47	130	164	168
Særlove i øvrigt	18 561	12 698	2 019	3	1 206	2 197	1 502	2 934	3 306	3 569

Anm. I alt inkl. 4 651 med uoplyst køn.

<sup>1</sup> Decided by a judge or by the police. <sup>2</sup> Inkl. én afgørelse med ophørt gerningskode vedrørende vold



Tabel 3.09

## Afgørelser i sager med kun ét forhold fordelt efter overtræd. art, køn og alder 2010

Decisions<sup>1</sup> in cases involving only one offences by sex and age 2010

Overtrædelsens art 2010	I alt	Køn		Alder på afgørelsestidspunktet						
		Mænd	Kvinder	14 år	15-19 år	20-24 år	25-29 år	30-39 år	40-49 år	50- år
<b>I alt</b>	<b>168 480</b>	<b>129 665</b>	<b>35 207</b>	<b>158</b>	<b>18 136</b>	<b>23 840</b>	<b>17 663</b>	<b>36 181</b>	<b>35 180</b>	<b>33 714</b>
<b>Straffelov i alt</b>	<b>36 890</b>	<b>28 913</b>	<b>7 969</b>	<b>134</b>	<b>8 088</b>	<b>7 175</b>	<b>4 425</b>	<b>7 073</b>	<b>5 524</b>	<b>4 463</b>
<i>Sædelighedsforbrydelser</i>	968	938	30	2	156	129	99	185	193	204
Blodskam mv.	28	26	2	-	2	4	4	3	9	6
Voldtægt mv.	183	182	1	1	33	52	26	29	25	17
Heteroseksuel sædeligh.forbr. børn u. 12 år	71	67	4	-	9	7	6	11	23	15
Heteroseksuel sædeligh.forbr. i øvrigt	150	144	6	1	70	23	11	20	17	8
Homoseksuel sædeligh.forbr. børn u. 12 år	5	5	.	-	2	-	1	1	-	1
Homoseksuel sædeligh.forbr. i øvrigt	5	5	.	-	-	-	1	2	2	-
Blufærdighedskrænkelser ved beføling	165	163	2	-	17	10	17	35	34	52
Blufærdighedskrænkelser ved blotteri	68	68	.	-	4	5	6	10	14	29
Blufærdighedskrænkelser i øvrigt	147	141	6	-	15	14	9	40	33	36
Utugt mv.	146	137	9	-	4	14	18	34	36	40
<i>Voldsforbrydelser</i>	8 377	7 383	994	25	2 007	1 772	1 044	1 521	1 318	690
Vold o.l. mod offentlig myndighed mv.	1 052	882	170	4	183	201	135	201	195	133
Opløb/forstyrrelse af offentlig orden	72	63	9	-	11	28	16	14	3	-
Manddrab	43	39	4	-	3	6	8	7	16	3
Forsøg på manddrab	56	56	.	-	6	20	11	9	9	1
Simpel vold	5 063	4 455	608	19	1 382	1 031	582	903	767	379
Alvorligere vold	981	872	109	2	245	287	144	148	100	55
Særlig alvorlig vold	18	14	4	-	1	-	6	8	3	-
Uagtsomt manddrab/legemsbeskadigelse	4	4	.	-	-	1	-	2	-	1
Andre forbrydelser mod liv og lemmer	109	103	6	-	25	24	15	16	21	8
Forbrydelse mod den personlige frihed	85	70	15	-	9	21	13	14	21	7
Trusler	894	825	69	-	142	153	114	199	183	103
<i>Ejendomsforbrydelser</i>	24 916	18 391	6 521	105	5 479	4 664	2 891	4 815	3 604	3 354
Dokumentfalsk	496	339	157	-	52	71	73	148	97	55
Brandstiftelse	204	162	42	1	73	33	9	35	31	22
Indbrud i banker, forretninger mv.	1 041	979	62	4	323	282	159	186	73	14
Indbrud i beboelser	856	797	59	2	265	221	111	185	64	8
Indbrud i ubeboede bebyggelser	206	194	12	2	90	50	19	27	12	6
Tyveri fra bil, båd mv.	299	295	4	-	71	84	65	54	23	2
Butikstyveri mv.	10 316	6 023	4 293	64	1 610	1 350	1 036	2 066	1 829	2 361
Andre tyverier	3 484	2 736	748	7	752	869	473	672	462	249
Tyveri/brugstyveri af indreg. køretøj	860	763	97	2	283	240	112	139	65	19
Tyveri/brugstyveri af knallert	269	260	9	3	185	35	11	18	16	1
Tyveri/brugstyveri af cykel	269	251	18	2	74	47	36	65	25	20
Tyveri/brugstyveri af andet	333	315	18	3	172	58	25	36	28	11
Ulovlig omgang med hittegods	318	277	41	1	71	60	53	62	47	24
Underslæb, bedrageri, mandatsvig	1 711	1 210	501	-	136	279	209	454	363	270
Afpresning og åger	78	71	7	-	19	21	15	14	6	3
Skyldnersvig	59	49	10	-	-	3	7	20	16	13
Hæleri	808	685	123	-	138	201	132	167	109	61
Røveri	727	670	57	3	360	169	77	73	37	8
Grov skattesvig mv.	89	79	8	-	-	1	3	21	32	30
Hærværk	2 311	2 079	232	11	768	547	242	339	245	159
Uagtsomt hæleri	40	36	4	-	8	5	5	7	7	8
Berigelsesforbrydelse og formuekrænkelser	142	121	19	-	29	38	19	27	17	10
<i>Andre forbrydelser</i>	2 629	2 201	424	2	446	610	391	552	409	215
Salg af narkotika mv.	328	281	47	-	25	80	50	99	57	17
Smugling mv. af narkotika	112	101	11	-	2	16	19	30	28	17
Uagtsomt manddrab mv. ved færdselsuheld	54	40	14	-	3	9	5	9	13	15
Øvrige straffelovsbestemmelser	2 135	1 779	352	2	416	505	317	414	311	166
<b>Færdselslov i alt</b>	<b>105 285</b>	<b>80 205</b>	<b>24 394</b>	<b>14</b>	<b>7 235</b>	<b>12 042</b>	<b>10 173</b>	<b>24 439</b>	<b>25 366</b>	<b>25 330</b>
Færdselsuheld med spiritus	1 195	1 028	167	-	95	202	131	228	247	292
Spiritus- og promillekørsel	6 296	5 658	638	-	361	914	592	1 086	1 465	1 878
Mangler ved køretøj	5 670	5 146	472	3	2 498	892	469	638	635	483
Færdselslov i øvrigt	92 124	68 373	23 117	11	4 281	10 034	8 981	22 487	23 019	22 677
<b>Særlove i alt</b>	<b>26 305</b>	<b>20 547</b>	<b>2 844</b>	<b>10</b>	<b>2 813</b>	<b>4 623</b>	<b>3 065</b>	<b>4 669</b>	<b>4 290</b>	<b>3 921</b>
Lov om euforiserende stoffer	9 402	8 614	787	4	1 634	2 570	1 593	1 871	1 229	500
Våbenloven	2 469	2 265	199	3	308	504	363	497	414	375
Skatte- og afgiftslove	375	326	36	-	10	19	40	92	107	94
Særlove i øvrigt	14 059	9 342	1 822	3	861	1 530	1 069	2 209	2 540	2 952

Anm. I alt inkl. 3 608 med uoplyst køn.

<sup>1</sup> Decided by a judge or by the police.

Tabel 3.10A

**Færdselslov fordelt efter overtrædelsens art og alder 2010, i alt**  
 Decisions for offences against traffic law by type of law, sex and age 2010

	I alt <sup>1</sup>	Alder på gerningstidspunktet						
		14 år	15-19 år	20-24 år	25-29 år	30-39 år	40-49 år	50- år
<b>Færdselslov i alt</b> .....	<b>116 389</b>	<b>27</b>	<b>8 693</b>	<b>14 078</b>	<b>11 743</b>	<b>27 153</b>	<b>27 673</b>	<b>27 022</b>
<i>Færdselsuheld</i> .....	1 679	-	159	270	199	331	341	379
Færdselsuheld med spiritus mv. ....	1 644	-	156	267	196	324	336	365
Med spiritus .....	1 563	-	150	250	186	297	322	358
Med euforiserende stoffer .....	58	-	5	15	7	21	7	3
Med medicin .....	23	-	1	2	3	6	7	4
Færdselsuheld uspecificeret .....	35	-	3	3	3	7	5	14
Med personskade .....	458	-	48	75	61	114	82	78
Uden personskade .....	1 221	-	111	195	138	217	259	301
<i>Spirituskørsel m v</i> .....	8 841	-	512	1 346	935	1 612	2 064	2 372
Spiritus .....	8 320	-	461	1 165	843	1 499	2 013	2 339
Euforiserende stoffer .....	473	-	50	171	88	99	41	24
Medicin .....	48	-	1	10	4	14	10	9
<i>Mangler ved køretøj</i> .....	6 238	6	2 842	987	520	696	676	511
Knallert: .....	3 711	6	2 396	344	153	260	326	226
Andet (udstyrsbekendtgørelsen) .....	2 527	-	446	643	367	436	350	285
<i>Færdselslov i øvrigt</i> .....	99 631	21	5 180	11 475	10 089	24 514	24 592	23 760
Hastighedsovertrædelser .....	71 658	-	2 193	6 879	6 685	18 022	19 234	18 645
heraf ATK (automatisk fartkontrol) .....	39 339	-	1 152	3 376	3 218	9 283	10 720	11 590
Kørsel mod rødt lys .....	4 445	-	316	734	542	1 069	866	918
Manglende brug af sikkerhedsudstyr .....	2 743	5	320	274	333	933	646	232
Vigepligtsforseelse .....	3 340	1	230	413	237	626	651	1 182
Kørsel uden førerret/kørsel i frakendelsestiden	8 650	5	1 213	1 704	1 257	1 935	1 480	1 056
Anden færdselslov i øvrigt .....	8 795	10	908	1 471	1 035	1 929	1 715	1 727
Heraf med klip i kørekortet .....	66 513	-	2 197	6 667	6 291	16 852	17 589	16 917
Hastighedsovertrædelser .....	55 594	-	1 628	5 083	5 034	13 928	15 147	14 774
heraf ATK (automatisk fartkontrol) .....	29 681	-	878	2 459	2 399	6 971	8 197	8 777
Kørsel mod rødt lys .....	3 763	-	220	604	455	943	763	778
Manglende brug af sikkerhedsudstyr .....	1 929	-	25	114	236	803	563	188
Vigepligtsforseelse .....	1 045	-	51	133	80	226	235	320
Klip i kørekortet i øvrigt .....	4 182	-	273	733	486	952	881	857

<sup>1</sup> Ekskl. 716 virksomheder.

Tabel 3.10B

**Færdselslov fordelt efter overtrædelsens art og alder 2010. Mænd**  
 Decisions for offences against traffic law by type of law, sex and age. 2010

	I alt <sup>1</sup>	Alder på gerningstidspunktet						
		14 år	15-19 år	20-24 år	25-29 år	30-39 år	40-49 år	50- år
<b>Færdselslov i alt</b> .....	<b>90 615</b>	<b>25</b>	<b>7 692</b>	<b>11 826</b>	<b>9 556</b>	<b>20 359</b>	<b>20 483</b>	<b>20 674</b>
<i>Færdselsuheld</i> .....	1 467	-	146	247	186	293	289	306
Færdselsuheld med spiritus mv. ....	1 443	-	143	244	183	290	286	297
Med spiritus .....	1 371	-	139	227	173	267	273	292
Med euforiserende stoffer .....	52	-	3	15	7	18	7	2
Med medicin .....	20	-	1	2	3	5	6	3
Færdselsuheld uspecificeret .....	24	-	3	3	3	3	3	9
Med personskade .....	418	-	46	69	59	102	75	67
Uden personskade .....	1 049	-	100	178	127	191	214	239
<i>Spirituskørsel m v</i> .....	8 048	-	482	1 257	882	1 456	1 828	2 143
Spiritus .....	7 563	-	433	1 083	794	1 350	1 783	2 120
Euforiserende stoffer .....	446	-	48	165	85	93	37	18
Medicin .....	39	-	1	9	3	13	8	5
<i>Mangler ved køretøj</i> .....	5 741	6	2 701	921	468	616	565	464
Knallert: .....	3 450	6	2 269	322	143	235	273	202
Andet (udstyrsbekendtgørelsen) .....	2 291	-	432	599	325	381	292	262
<i>Færdselslov i øvrigt</i> .....	75 359	19	4 363	9 401	8 020	17 994	17 801	17 761
Hastighedsovertrædelser .....	52 146	-	1 728	5 372	5 097	12 753	13 501	13 695
heraf ATK (automatisk fartkontrol) .....	26 781	-	868	2 483	2 264	5 983	6 981	8 202
Kørsel mod rødt lys .....	3 652	-	275	638	474	867	683	715
Manglende brug af sikkerhedsudstyr .....	1 964	4	279	221	210	603	448	199
Vigepligtsforseelse .....	2 167	1	159	303	165	387	377	775
Kørsel uden førerret/kørsel i frakendelsestiden	7 933	4	1 116	1 587	1 179	1 759	1 332	956
Anden færdselslov i øvrigt. ....	7 497	10	806	1 280	895	1 625	1 460	1 421
Heraf med klip i kørekortet .....	48 461	-	1 747	5 208	4 764	11 883	12 374	12 485
Hastighedsovertrædelser .....	39 915	-	1 267	3 901	3 767	9 698	10 500	10 782
heraf ATK (automatisk fartkontrol) .....	19 987	-	652	1 786	1 666	4 435	5 280	6 168
Kørsel mod rødt lys .....	3 116	-	187	530	403	768	604	624
Manglende brug af sikkerhedsudstyr .....	1 248	-	21	67	127	492	380	161
Vigepligtsforseelse .....	737	-	38	97	58	154	156	234
Klip i kørekortet i øvrigt .....	3 445	-	234	613	409	771	734	684

Tabel 3.10C

## Færdselslov fordelt efter overtrædelsens art og alder 2010. Kvinder

Decisions for offences against traffic law by type of law, sex and age 2010

	I alt <sup>1</sup>	Alder på gerningstidspunktet						
		14 år	15-19 år	20-24 år	25-29 år	30-39 år	40-49 år	50- år
<b>Færdselslov i alt</b> .....	<b>25 774</b>	<b>2</b>	<b>1 001</b>	<b>2 252</b>	<b>2 187</b>	<b>6 794</b>	<b>7 190</b>	<b>6 348</b>
<i>Færdselsuheld</i> .....	212	-	13	23	13	38	52	73
Færdselsuheld med spiritus mv. ....	201	-	13	23	13	34	50	68
Med spiritus .....	192	-	11	23	13	30	49	66
Med euforiserende stoffer .....	6	-	2	-	-	3	-	1
Med medicin .....	3	-	-	-	-	1	1	1
Færdselsuheld uspecificeret .....	11	-	-	-	-	4	2	5
Med personskade .....	40	-	2	6	2	12	7	11
Uden personskade .....	172	-	11	17	11	26	45	62
<i>Spirituskørsel m v</i> .....	793	-	30	89	53	156	236	229
Spiritus .....	757	-	28	82	49	149	230	219
Euforiserende stoffer .....	27	-	2	6	3	6	4	6
Medicin .....	9	-	-	1	1	1	2	4
<i>Mangler ved køretøj</i> .....	497	-	141	66	52	80	111	47
Knallert: .....	261	-	127	22	10	25	53	24
Andet (udstyrsbekendtgørelsen) .....	236	-	14	44	42	55	58	23
<i>Færdselslov i øvrigt</i> .....	24 272	2	817	2 074	2 069	6 520	6 791	5 999
Hastighedsovertrædelser .....	19 512	-	465	1 507	1 588	5 269	5 733	4 950
heraf ATK (automatisk fartkontrol) .....	12 558	-	284	893	954	3 300	3 739	3 388
Kørsel mod rødt lys .....	793	-	41	96	68	202	183	203
Manglende brug af sikkerhedsudstyr .....	779	1	41	53	123	330	198	33
Vigepligtsforseelse .....	1 173	-	71	110	72	239	274	407
Kørsel uden førerret/kørsel i frakendelsestiden	717	1	97	117	78	176	148	100
Anden færdselslov i øvrigt. ....	1 298	-	102	191	140	304	255	306
Heraf med klip i kørekortet .....	18 052	-	450	1 459	1 527	4 969	5 215	4 432
Hastighedsovertrædelser .....	15 679	-	361	1 182	1 267	4 230	4 647	3 992
heraf ATK (automatisk fartkontrol) .....	9 694	-	226	673	733	2 536	2 917	2 609
Kørsel mod rødt lys .....	647	-	33	74	52	175	159	154
Manglende brug af sikkerhedsudstyr .....	681	-	4	47	109	311	183	27
Vigepligtsforseelse .....	308	-	13	36	22	72	79	86
Klip i kørekortet i øvrigt .....	737	-	39	120	77	181	147	173

Tabel 3.11

## Særlove fordelt efter overtrædelsens art og alder. 2010

Decisions<sup>1</sup> for offences against special legislation by type of law and sentence. 2010

Lovens art 2010	I alt <sup>2</sup>	Alder på afgørelsestidspunktet						
		14 år	15-19 år	20-24 år	25-29 år	30-39 år	40-49 år	50- år
<b>Særlove i alt</b>	<b>26 667</b>	<b>10</b>	<b>3 133</b>	<b>5 356</b>	<b>3 596</b>	<b>5 404</b>	<b>4 877</b>	<b>4 291</b>
<i>Strafferetlige særlove</i>	18 157	9	2 678	4 296	2 886	3 694	2 821	1 773
Lov om euforiserende stoffer	11 302	4	1 823	3 063	1 968	2 321	1 520	603
Våbenloven	2 799	3	351	588	421	567	465	404
Skatte- og afgiftslove m.v.	407	-	10	20	42	100	121	114
Heraf Kildeskatteloven	15	-	-	1	1	2	4	7
Skattekontrolloven	72	-	-	-	1	18	22	31
Lov om alm. omsætningsafgift	49	-	-	-	1	9	20	19
Toldloven	42	-	2	4	3	14	13	6
Andre økonomiske love	128	-	1	3	12	32	42	38
Færdselslovs lign. økonomiske love	101	-	7	12	24	25	20	13
Øvrige strafferetlige særlove	3 649	2	494	625	455	706	715	652
Heraf Udlændingeloven	526	-	7	74	111	188	102	44
Lov om vagtvirksomhed	7	-	1	-	-	3	2	1
Brandundersøgelser/brandlovgivningen	399	-	24	29	34	69	99	144
Sikring af den off. orden (tidl. politivedtægten)	904	2	261	312	128	98	71	32
Radiopr. loven/lov om radiokommunikation	2	-	-	-	1	1	-	-
<i>Andre særlove</i>	8 510	1	455	1 060	710	1 710	2 056	2 518
Sundheds- og sociallove	752	-	38	147	110	163	130	164
Bygge- og boliglove	40	-	-	1	1	3	20	15
Miljøloven	888	-	25	33	36	134	266	394
Heraf Andre love vedr. miljø	689	-	23	23	28	96	215	304
Dyreværnsloven	471	-	7	17	33	100	128	186
Andre love vedr. dyr, jagt mv.	2 403	1	43	167	174	519	652	847
Arbejds miljølovgivningen	67	-	-	1	11	14	20	21
Andre love vedr. arbejde/transport	810	-	11	35	58	201	246	259
Færdselslovs lignende love	1 362	-	3	40	119	316	398	486
Selskabs- og firmalovgivning	88	-	1	3	12	17	30	25
Militære straffelov	-	-	-	-	-	-	-	-
Andre love vedr. forsvaret	669	-	224	407	29	6	1	2
Love vedr. offentlige forsyninger	147	-	-	9	12	56	44	26
Restaurationsloven	690	-	103	181	96	151	87	72
Næringsloven	80	-	-	13	11	26	24	6
Handel med brugte genstande	-	-	-	-	-	-	-	-
Andre love vedr. spil, bevilling, næring	11	-	-	1	2	2	3	3
Særlovgivning i øvrigt	32	-	-	5	6	2	7	12

<sup>1</sup> Decided by a judge or by the police. <sup>2</sup> Ekskl. 3 132 virksomheder

Tabel 3.12

## Afgørelser fordelt efter overtrædelsens art og anmeldelsesår. 2010

Decisions<sup>1</sup> 2010 by type of offence and the year of reporting

Overtrædelsens art 2010	Afgørelser i alt	Anmeldelsesår					
		2010	2009	2008	2007	2006	før 2006
<b>I alt</b>	<b>83 423</b>	<b>45 574</b>	<b>28 858</b>	<b>6 743</b>	<b>1 562</b>	<b>468</b>	<b>218</b>
<b>Straffelov i alt</b>	<b>53 624</b>	<b>27 415</b>	<b>19 464</b>	<b>4 984</b>	<b>1 175</b>	<b>400</b>	<b>186</b>
<i>Sædelighedsforbrydelser</i>	1 268	577	510	140	32	4	5
Blodskam mv.	53	26	21	5	1	-	-
Voldtægt mv.	227	121	89	14	-	-	3
Heteroseksuel sædeligh.forbr. børn u. 12 år	106	49	46	9	2	-	-
Heteroseksuel sædeligh.forbr. i øvrigt	199	108	73	15	3	-	-
Homoseksuel sædeligh.forbr. børn u. 12 år	6	4	1	1	-	-	-
Homoseksuel sædeligh.forbr. i øvrigt	9	2	5	2	-	-	-
Blufærdighedskrænkelser ved beføling	215	97	96	17	4	-	1
Blufærdighedskrænkelser ved blotteri	83	44	34	4	1	-	-
Blufærdighedskrænkelser i øvrigt	188	106	67	13	2	-	-
Utugt mv.	182	20	78	60	19	4	1
<i>Voldsforbrydelser</i>	12 297 <sup>2</sup>	7 068	4 122	788 <sup>2</sup>	184	115	20
Vold o.l. mod offentlig myndighed mv.	1 923	741	812	281	70	15	4
Opløb/forstyrrelse af offentlig orden	162	1	33	30	20	78	-
Manddrab	77	20	39	17	-	1	-
Forsøg på manddrab	84	17	53	13	1	-	-
Simpel vold	6 522	4 445	1 878	151	35	7	6
Alvorligere vold	1 536	911	533	74	7	8	3
Særlig alvorlig vold	27	7	14	5	-	-	1
Uagtsomt manddrab/legemsbeskadigelse	21	5	12	4	-	-	-
Andre forbrydelser mod liv og lemmer	244	94	105	34	9	2	-
Forbrydelse mod den personlige frihed	180	75	85	15	4	-	1
Trusler	1 520	752	558	163	38	4	5
<i>Ejendomsforbrydelser</i>	35 299	17 524	13 132	3 426	837	235	145
Dokumentfalsk	855	373	303	125	36	7	11
Brandstiftelse	352	124	149	63	12	3	1
Indbrud i banker, forretninger mv.	2 006	684	938	285	72	20	7
Indbrud i beboelser	1 697	676	718	240	52	3	8
Indbrud i ubeboede bebyggelser	362	115	174	48	14	9	2
Tyveri fra bil, båd mv.	585	228	258	67	18	9	5
Butikstyveri mv.	12 181	8 431	3 299	366	71	9	5
Andre tyverier	5 022	2 327	1 963	565	111	36	20
Tyveri/brugstyveri af indreg. køretøj	1 678	530	757	299	68	18	6
Tyveri/brugstyveri af knallert	389	110	194	60	13	7	5
Tyveri/brugstyveri af cykel	337	163	127	35	6	3	3
Tyveri/brugstyveri af andet	539	188	246	72	19	9	5
Ulovlig omgang med hittegods	508	247	194	45	17	3	2
Underslæb, bedrageri, mandatsvig	2 398	770	988	436	138	45	21
Afpresning og åger	140	53	61	20	6	-	-
Skyldnersvig	66	16	35	9	4	2	-
Hæleri	1 355	515	569	203	48	13	7
Røveri	1 469	710	596	123	23	7	10
Grov skattesvig mv.	145	12	33	25	35	15	25
Hærværk	2 997	1 132	1 459	323	67	15	1
Uagtsomt hæleri	60	21	25	8	5	1	-
Berigelsesforbrydelse og formuekrænkelser	158	99	46	9	2	1	1
<i>Andre forbrydelser</i>	4 760	2 246	1 700	630	122	46	16
Salg af narkotika mv.	679	400	206	49	14	9	1
Smugling mv. af narkotika	212	97	78	28	4	1	4
Uagtsomt manddrab mv. ved færdselsuheld	244	77	138	22	6	1	-
Øvrige straffelovsbestemmelser	3 625	1 672	1 278	531	98	35	11
<b>Særlove i alt</b>	<b>29 799</b>	<b>18 159</b>	<b>9 394</b>	<b>1 759</b>	<b>387</b>	<b>68</b>	<b>32</b>
Lov om euforiserende stoffer	11 303	6 676	3 864	605	135	14	9
Våbenloven	2 804	1 413	1 083	246	47	12	3
Skatte- og afgiftslove	423	163	133	75	28	17	7
Særlove i øvrigt	15 269	9 907	4 314	833	177	25	13

<sup>1</sup> Decided by a judge or by the police. <sup>2</sup> Inkl. én afgørelse med ophørt gerningskode vedrørende vold

Tabel 3.13

## Afgjorte forhold fordelt efter overtrædelsens art og anmeldelsesår. 2010

Decisions<sup>1</sup> in cases involving one ore offences 2010 by type of offense and the year of reporting

Overtrædelsens art 2010	Afgjorte forhold i alt	Anmeldelsesår					
		2010	2009	2008	2007	2006	før 2006
<b>I alt</b>	<b>144 619</b>	<b>67 233</b>	<b>52 795</b>	<b>16 512</b>	<b>5 139</b>	<b>1 516</b>	<b>1 424</b>
<b>Straffelov i alt</b>	<b>100 747</b>	<b>43 713</b>	<b>37 814</b>	<b>12 569</b>	<b>4 063</b>	<b>1 278</b>	<b>1 310</b>
<i>Sædelighedsforbrydelser</i>	1 904	791	819	229	48	11	6
Blodskam mv.	82	36	38	6	2	-	-
Voldtægt mv.	286	153	113	17	-	-	3
Heteroseksuel sædeligh.forbr. børn u. 12 år	161	65	83	10	3	-	-
Heteroseksuel sædeligh.forbr. i øvrigt	289	140	116	26	6	1	0
Homoseksuel sædeligh.forbr. børn u. 12 år	8	5	2	1	-	-	-
Homoseksuel sædeligh.forbr. i øvrigt	13	3	7	3	-	-	-
Blufærdighedskrænkelser ved beføling	321	145	144	24	7	-	1
Blufærdighedskrænkelser ved blotteri	130	71	42	13	2	2	-
Blufærdighedskrænkelser i øvrigt	323	140	127	53	2	1	-
Utugt mv.	291	33	147	76	26	7	2
<i>Voldsforbrydelser</i>	17 327 <sup>2</sup>	9 313	6 161	1 323 <sup>2</sup>	334	156	40
Vold o.l. mod offentlig myndighed mv.	2 845	1 024	1 205	451	125	33	7
Opløb/forstyrrelse af offentlig orden	176	2	39	33	23	79	-
Manddrab	81	23	39	18	0	1	-
Forsøg på manddrab	122	19	71	23	2	3	4
Simpel vold	7 815	5 161	2 349	230	55	10	10
Alvorligere vold	1 946	1 086	734	102	12	8	4
Særlig alvorlig vold	27	7	14	5	-	-	1
Uagtsomt manddrab/legemsbeskadigelse	27	6	16	5	-	-	-
Andre forbrydelser mod liv og lemmer	448	164	192	71	14	4	3
Forbrydelse mod den personlige frihed	518	220	239	45	13	-	1
Trusler	3 321	1 601	1 263	339	90	18	10
<i>Ejendomsforbrydelser</i>	73 581	30 328	27 843	9 841	3 401	943	1 225
Dokumentfalsk	1 943	686	721	287	190	33	26
Brandstiftelse	772	240	313	188	22	8	1
Indbrud i banker, forretninger mv.	4 399	1 608	1 886	663	168	54	20
Indbrud i beboelser	4 871	1 798	2 036	831	171	19	16
Indbrud i ubeboede bebyggelser	1 222	380	570	173	42	51	6
Tyveri fra bil, båd mv.	2 216	791	858	389	126	41	11
Butikstyveri mv.	17 224	10 613	5 099	1 039	423	26	24
Andre tyverier	11 306	4 646	4 313	1 664	509	118	56
Tyveri/brugstyveri af indreg. køretøj	4 869	1 455	2 022	1 027	293	54	18
Tyveri/brugstyveri af knallert	685	188	309	140	34	9	5
Tyveri/brugstyveri af cykel	578	277	218	62	13	5	3
Tyveri/brugstyveri af andet	1 142	345	507	210	58	15	7
Ulovlig omgang med hittegods	932	375	366	120	62	6	3
Underslæb, bedrageri, mandatsvig	8 822	2 349	3 007	1 424	734	354	954
Afpresning og åger	339	122	156	39	21	1	-
Skyldnersvig	79	24	36	10	7	2	-
Hæleri	3 730	1 482	1 472	546	166	51	13
Røveri	2 254	949	1 022	223	37	12	11
Grov skattesvig mv.	264	27	48	37	92	18	42
Hærværk	5 635	1 828	2 771	743	223	63	7
Uagtsomt hæleri	81	27	39	8	6	1	-
Berigelsesforbrydelse og formuekrænkelser	218	118	74	18	4	2	2
<i>Andre forbrydelser</i>	7 935	3 281	2 991	1 176	280	168	39
Salg af narkotika mv.	1 008	548	319	91	23	18	9
Smugling mv. af narkotika	334	141	125	53	4	1	10
Uagtsomt manddrab mv. ved færdselsuheld	311	99	171	29	11	1	-
Øvrige straffelovsbestemmelser	6 282	2 493	2 376	1 003	242	148	20
<b>Særlove i alt</b>	<b>43 872</b>	<b>23 520</b>	<b>14 981</b>	<b>3 943</b>	<b>1 076</b>	<b>238</b>	<b>114</b>
Lov om euforiserende stoffer	17 759	8 848	6 577	1 704	509	90	31
Våbenloven	6 992	3 000	2 688	955	267	65	17
Skatte- og afgiftslove	560	171	162	118	45	25	39
Særlove i øvrigt	18 561	11 501	5 554	1 166	255	58	27

<sup>1</sup> Decided by a judge or by the police. <sup>2</sup> Inkl. én afgørelse med ophørt gerningskode vedrørende vold

Tabel 3.14A

## Fældende afgørelser fordelt efter overtrædelsens art og alder 2010, i alt

Decisions<sup>1</sup> by type of offence and age 2010 total

Overtrædelsens art 2010	Alder på afgørelsestidspunktet															Gen- nem- sntl. alder	
	I alt	14 år	15 år	16 år	17 år	18 år	19 år	20 år	21 år	22 år	23 år	24 år	25-29 år	30-39 år	40-49 år		50- år
<b>I alt</b>	<b>183 928</b>	<b>170</b>	<b>1 393</b>	<b>3 290</b>	<b>3 965</b>	<b>5 284</b>	<b>6 278</b>	<b>6 216</b>	<b>5 802</b>	<b>5 339</b>	<b>4 929</b>	<b>4 537</b>	<b>19 773</b>	<b>39 835</b>	<b>37 968</b>	<b>35 320</b>	<b>35,9</b>
<b>Straffelov i alt</b>	<b>39 311</b>	<b>133</b>	<b>940</b>	<b>1 640</b>	<b>1 920</b>	<b>2 016</b>	<b>2 067</b>	<b>1 975</b>	<b>1 724</b>	<b>1 491</b>	<b>1 438</b>	<b>1 248</b>	<b>4 803</b>	<b>7 793</b>	<b>5 811</b>	<b>4 305</b>	<b>31,3</b>
<i>Sædelighedsforbrydelser</i>	689	1	10	14	17	21	18	15	16	20	19	10	66	149	152	161	38,2
Blodskam mv.	34	-	1	-	-	1	1	-	1	2	-	-	4	8	10	6	37,8
Voldtægt mv.	58	-	-	2	2	2	-	2	4	4	5	2	9	14	10	4	31,3
Heteroseksuel sædeligh.forbr. børn u. 12 år	57	-	1	3	1	1	1	2	1	1	1	-	3	9	20	13	41,1
Heteroseksuel sædeligh.forbr. i øvrigt	94	1	3	8	7	8	12	8	4	1	1	3	7	13	12	6	27,2
Homoseksuel sædeligh.forbr. børn u. 12 år	3	-	-	-	-	-	-	-	-	-	-	-	-	1	1	1	44,7
Homoseksuel sædeligh.forbr. i øvrigt	7	-	-	-	-	1	-	-	-	-	-	-	-	3	2	1	37,7
Blufærdighedskrænkelser ved beføling	119	-	-	2	3	1	1	-	3	2	4	1	13	24	30	35	41,9
Blufærdighedskrænkelser ved blotteri	67	-	-	-	2	1	-	2	1	2	1	8	11	14	25	42,6	
Blufærdighedskrænkelser i øvrigt	123	-	5	1	3	4	2	1	1	7	4	2	6	30	25	32	39,1
Utugt mv.	127	-	-	-	1	1	-	2	-	2	2	1	16	36	28	38	41,5
<i>Voldsforbrydelser</i>	8 330	14	215	401	420	457	520	486	419	343	320	292	1 015	1 571	1 278	579	29,5
Vold o.l. mod offentlig myndighed mv.	1 633	3	26	73	70	67	71	94	71	66	58	48	201	326	293	166	31,7
Opløb/forstyrrelse af offentlig orden	105	-	-	1	-	1	9	12	12	10	6	8	27	17	2	-	25,0
Manddrab	54	-	-	-	-	1	2	-	4	-	2	2	6	12	19	6	37,9
Forsøg på manddrab	27	-	-	-	1	1	1	2	-	4	-	1	5	6	4	2	31,1
Simpel vold	4 325	11	156	263	261	281	314	264	212	175	154	148	480	755	595	256	28,3
Alvorligere vold	977	-	14	29	41	58	80	66	60	46	59	44	128	173	128	51	28,3
Særlig alvorlig vold	14	-	-	-	-	-	-	1	-	-	-	2	4	6	1	-	30,9
Uagtsomt manddrab/legemsbeskadigelse	17	-	-	1	-	-	-	-	3	1	1	-	-	5	3	3	35,1
Andre forbrydelser mod liv og legeme	133	-	-	6	3	5	6	10	7	7	5	7	15	26	25	11	31,4
Forbrydelse mod den personlige frihed	111	-	2	4	9	9	4	4	5	4	5	4	13	23	18	7	29,2
Trusler	933	-	17	24	35	34	33	34	44	30	30	28	136	222	189	77	32,2
<i>Ejendomsforbrydelser</i>	26 748	117	698	1 161	1 352	1 395	1 363	1 291	1 133	960	930	809	3 137	5 255	3 838	3 307	31,7
Dokumentfalsk	627	-	2	18	15	22	25	28	25	21	22	17	84	171	115	62	32,9
Brandstiftelse	195	-	7	21	14	14	12	7	7	5	3	6	17	33	33	16	29,6
Indbrud i banker, forretninger mv.	1 191	2	18	53	91	103	96	89	75	55	54	52	152	227	102	22	25,9
Indbrud i beboelser	957	2	11	46	51	67	92	66	67	46	35	34	141	203	83	13	26,3
Indbrud i ubeboede bebyggelser	234	4	4	17	27	35	21	18	13	17	9	5	20	24	17	3	23,4
Tyveri fra bil, båd mv.	335	-	3	14	23	26	18	33	22	19	13	11	60	64	28	1	25,7
Butikstyveri mv.	11 610	78	393	394	370	324	337	354	311	290	309	267	1 186	2 428	2 079	2 490	36,5
Andre tyverier	3 493	5	60	106	156	219	226	210	228	158	152	146	489	686	442	210	28,8
Tyveri/brugstyveri af indreg. køretøj	948	-	13	58	100	102	92	67	61	46	38	29	114	150	64	14	24,6
Tyveri/brugstyveri af knallert	285	3	27	49	60	36	23	29	6	4	3	3	10	17	13	2	20,3
Tyveri/brugstyveri af cykel	277	2	5	23	22	20	8	12	6	7	11	11	35	70	27	18	28,5
Tyveri/brugstyveri af andet	396	3	27	62	56	39	38	19	18	12	12	11	30	36	27	6	22,6
Ulovlig omgang med hittegods	453	1	11	22	18	20	29	22	19	21	16	15	80	86	66	27	29,3
Underslæb, bedrageri, mandatsvig	1 467	-	7	21	41	39	37	58	57	33	70	61	166	383	307	187	34,5
Afpresning og åger	52	-	2	2	5	2	2	4	7	1	3	3	7	7	4	3	26,3
Skyldnersvig	28	-	-	-	-	-	-	-	1	-	1	-	4	7	10	5	41,5
Hæleri	968	-	7	23	31	46	57	52	47	60	50	46	169	199	128	53	29,4
Roveri	933	5	40	97	112	113	87	69	48	48	33	24	94	116	38	9	22,7
Grov skattesvig mv.	80	-	-	-	-	-	-	1	-	-	-	-	4	21	32	22	44,1
Hærværk	2 042	12	59	129	152	159	152	145	101	106	87	64	249	296	202	129	27,3
Uagtsomt hæleri	47	-	-	1	2	2	2	3	2	3	1	4	6	8	6	7	32,5
Berigelsesforbrydelse og formuekrænkelser	130	-	2	5	6	7	9	5	12	8	8	-	20	23	15	8	28,1
<i>Andre forbrydelser</i>	3 544	1	17	64	131	143	166	183	156	168	169	137	585	818	543	258	30,9
Salg af narkotika mv.	536	-	-	1	2	14	20	28	23	15	27	20	99	161	97	29	32,2
Smugling mv. af narkotika	143	-	-	1	2	-	-	3	6	5	6	4	23	53	30	10	34,1
Uagtsomt manddrab mv. ved færdselsuh.	196	-	-	1	2	2	9	8	9	7	8	3	20	36	37	54	40,1
Øvrige straffelovsbestemmelser	2 669	1	17	61	125	127	137	144	118	141	128	110	443	568	379	165	29,9
<b>Færdselslov i alt</b>	<b>115 919</b>	<b>27</b>	<b>321</b>	<b>1 308</b>	<b>1 548</b>	<b>2 427</b>	<b>3 002</b>	<b>3 011</b>	<b>2 927</b>	<b>2 836</b>	<b>2 623</b>	<b>2 465</b>	<b>11 585</b>	<b>26 849</b>	<b>27 453</b>	<b>26 823</b>	<b>38,8</b>
Færdselsuheld med spiritus	1 515	-	-	12	28	58	46	60	50	47	47	39	173	291	315	349	37,8
Spiritus- og promillekørsel	8 533	-	6	25	52	158	252	299	262	275	220	224	897	1 543	1 991	2 329	39,6
Mangler ved køretøj	6 257	6	93	881	980	554	320	262	224	174	178	144	518	690	672	508	26,5
Færdselslov i øvrigt	99 614	21	222	390	488	1 657	2 384	2 390	2 391	2 340	2 178	2 058	9 997	24 325	24 475	23 637	39,5
<b>Særlove i alt</b>	<b>28 698</b>	<b>10</b>	<b>132</b>	<b>342</b>	<b>497</b>	<b>841</b>	<b>1 209</b>	<b>1 230</b>	<b>1 151</b>	<b>1 012</b>	<b>868</b>	<b>824</b>	<b>3 385</b>	<b>5 193</b>	<b>4 704</b>	<b>4 192</b>	<b>30,9</b>
Lov om euforiserende stoffer	10 823	4	66	190	301	555	663	696	665	612	496	472	1 867	2 228	1 436	572	29,3
Våbenloven	2 353	3	21	53	48	69	103	95	114	93	87	79	329	477	407	372	34,3
Skatte- og afgiftslove	421	-	-	1	-	3	6	-	5	4	3	8	42	99	121	113	40,6
Særlove i øvrigt	15 101	3	45	98	148	214	437	439	367	303	282	265	1 147	2 389	2 740	3 135	31,2

Anm. I alt inkl. 3 829 virksomheder. <sup>1</sup>Decided by a judge or by the police.



Tabel 3.14B

## Fældende afgørelser fordelt efter overtrædelsens art og alder 2010. Mænd

Decisions<sup>1</sup> by type of offence and age 2010 males

Overtrædelsens art 2010	Alder på afgørelsestidspunktet															Gen-nem-sntl. alder	
	I alt	14 år	15 år	16 år	17 år	18 år	19 år	20 år	21 år	22 år	23 år	24 år	25-29 år	30-39 år	40-49 år		50-år
<b>I alt</b>	<b>143 470</b>	<b>113</b>	<b>997</b>	<b>2 785</b>	<b>3 454</b>	<b>4 577</b>	<b>5 380</b>	<b>5 342</b>	<b>5 017</b>	<b>4 595</b>	<b>4 182</b>	<b>3 852</b>	<b>16 539</b>	<b>30 932</b>	<b>28 771</b>	<b>26 934</b>	<b>36,1</b>
<b>Straffelov i alt</b>	<b>31 241</b>	<b>78</b>	<b>595</b>	<b>1 240</b>	<b>1 542</b>	<b>1 690</b>	<b>1 739</b>	<b>1 664</b>	<b>1 481</b>	<b>1 261</b>	<b>1 182</b>	<b>1 053</b>	<b>4 064</b>	<b>6 316</b>	<b>4 496</b>	<b>2 840</b>	<b>30,6</b>
<i>Sædelighedsforbrydelser</i>	678	1	8	14	17	21	18	14	16	20	19	10	66	144	151	159	38,3
Blodskam mv.	32	-	-	-	-	1	1	-	1	2	-	-	4	7	10	6	38,7
Voldtægt mv.	58	-	-	-	2	2	-	2	4	4	5	2	9	14	10	4	31,3
Heteroseksuel sædeligh.forbr. børn u. 12 år	57	-	1	3	1	1	1	2	1	1	1	-	3	9	20	13	41,1
Heteroseksuel sædeligh.forbr. i øvrigt	93	1	3	8	7	8	12	7	4	1	1	3	7	13	12	6	27,3
Homoseksuel sædeligh.forbr. børn u. 12 år	3	-	-	-	-	-	-	-	-	-	-	-	-	1	1	1	44,7
Homoseksuel sædeligh.forbr. i øvrigt	7	-	-	-	-	1	-	-	-	-	-	-	-	3	2	1	37,7
Blufærdighedskrænkelser ved beføling	118	-	-	2	3	1	1	-	3	2	4	1	13	23	30	35	42,0
Blufærdighedskrænkelser ved blotteri	67	-	-	-	-	2	1	-	2	1	2	1	8	11	14	25	42,6
Blufærdighedskrænkelser i øvrigt	121	-	4	1	3	4	2	1	1	7	4	2	6	30	25	31	39,1
Utugt mv.	122	-	-	-	1	1	-	2	-	2	2	1	16	33	27	37	41,5
<i>Voldsforbrydelser</i>	7 408	8	162	314	364	397	462	430	387	320	295	266	944	1 414	1 143	502	29,6
Vold o.l. mod offentlig myndighed mv.	1 383	3	19	55	51	58	66	80	64	59	48	43	177	284	243	133	31,6
Opløb/forstyrrelse af offentlig orden	70	-	-	-	-	1	5	3	7	9	5	8	19	12	1	-	25,4
Manddrab	48	-	-	-	-	1	2	-	2	-	2	2	6	12	16	5	37,8
Forsøg på manddrab	25	-	-	-	1	1	1	2	-	4	-	1	5	6	4	-	29,1
Simpel vold	3 877	5	116	207	225	240	280	241	201	167	144	131	454	686	547	233	28,6
Alvorligere vold	888	-	10	20	41	54	71	59	54	43	57	41	123	158	116	41	28,2
Særlig alvorlig vold	12	-	-	-	-	-	-	-	1	-	-	2	4	4	1	-	29,5
Uagtsomt manddrab/legemsbeskadigelse	16	-	-	1	-	-	-	-	3	1	1	-	-	5	3	2	34,0
Andre forbrydelser mod liv og lemmer	124	-	-	6	3	5	5	9	7	6	5	7	15	25	22	9	30,8
Forbrydelse mod den personlige frihed	95	-	1	3	8	7	4	4	5	4	4	4	12	17	17	5	28,9
Trusler	869	-	16	22	35	30	28	32	43	27	29	27	129	205	172	74	32,2
<i>Ejendomsforbrydelser</i>	20 004	68	413	858	1 053	1 146	1 114	1 057	938	770	716	649	2 506	4 019	2 732	1 965	30,6
Dokumentfalsk	446	-	1	8	9	7	16	18	20	18	13	13	69	129	75	50	33,6
Brandstiftelse	149	-	4	18	10	14	10	6	5	4	3	5	13	23	22	12	28,7
Indbrud i banker, forretninger mv.	1 143	1	17	51	83	97	93	88	72	53	49	51	149	217	100	22	26,1
Indbrud i beboelser	912	2	10	40	48	62	92	65	63	46	35	32	132	197	77	11	26,3
Indbrud i ubeboede bebyggelser	227	4	4	17	27	35	21	17	12	17	9	5	18	23	15	3	23,3
Tyveri fra bil, båd mv.	334	-	3	14	23	26	18	33	22	19	13	11	59	64	28	1	25,7
Butikstyveri mv.	6 791	34	149	176	163	176	197	204	206	163	178	171	767	1 575	1 296	1 336	36,5
Andre tyverier	2 826	2	46	86	125	183	173	173	186	131	118	120	411	574	348	150	28,6
Tyveri/brugstyveri af indreg. køretøj	899	-	13	52	96	97	86	63	59	44	35	29	109	144	58	14	24,6
Tyveri/brugstyveri af knallert	278	3	26	48	58	35	23	29	6	4	3	3	9	16	13	2	20,3
Tyveri/brugstyveri af cykel	263	2	4	22	21	19	8	11	5	7	11	11	33	66	27	16	28,4
Tyveri/brugstyveri af andet	376	2	26	57	55	39	35	18	18	12	11	11	28	34	25	5	22,5
Ulovlig omgang med hittegods	409	1	10	21	16	18	23	21	18	19	16	15	71	80	57	23	29,2
Underslæb, bedrageri, mandatsvig	1 042	-	5	15	31	26	28	42	41	26	52	39	123	276	215	123	34,1
Afpresning og åger	50	-	2	1	5	2	2	4	7	1	3	3	7	6	4	3	26,3
Skyldnersvig	21	-	-	-	-	-	-	-	1	-	1	-	3	5	7	4	41,5
Hæleri	864	-	6	20	28	39	51	50	43	52	44	43	151	180	111	46	29,3
Røveri	884	5	34	90	108	106	85	67	48	44	33	24	89	109	34	8	22,6
Grov skattesvig mv.	77	-	-	-	-	-	-	-	1	-	-	-	4	21	30	21	44,0
Hærværk	1 859	12	51	117	139	156	142	140	92	102	83	60	238	252	173	102	26,7
Uagtsomt hæleri	44	-	-	1	2	2	2	3	2	3	1	3	4	8	6	7	33,0
Berigelsesforbrydelse og formuekrænkelser	110	-	2	4	6	7	9	4	12	5	5	-	19	20	11	6	27,9
<i>Andre forbrydelser</i>	3 151	1	12	54	108	126	145	163	140	151	152	128	548	739	470	214	30,8
Salg af narkotika mv.	495	-	-	1	2	13	20	25	23	14	26	19	94	151	82	25	31,8
Smugling mv. af narkotika	137	-	-	1	1	-	-	3	6	5	6	3	23	49	30	10	34,3
Uagtsomt manddrab mv. ved færdselsuh.	165	-	-	1	2	2	8	8	9	5	7	3	19	31	28	42	39,3
Øvrige straffelovsbestemmelser	2 354	1	12	51	103	111	117	127	102	127	113	103	412	508	330	137	29,9
<b>Færdselslov i alt</b>	<b>89 561</b>	<b>25</b>	<b>290</b>	<b>1 229</b>	<b>1 472</b>	<b>2 115</b>	<b>2 506</b>	<b>2 539</b>	<b>2 454</b>	<b>2 397</b>	<b>2 184</b>	<b>2 056</b>	<b>9 404</b>	<b>20 093</b>	<b>20 290</b>	<b>20 507</b>	<b>38,5</b>
Færdselsuheld med spiritus	1 324	-	-	11	24	56	40	52	44	44	42	39	161	260	267	284	37,2
Spiritus- og promillekørsel	7 768	-	5	24	51	149	234	278	244	260	204	211	845	1 397	1 759	2 107	39,4
Mangler ved køretøj	5 708	6	92	832	941	520	303	250	209	157	161	139	466	610	561	461	26,4
Færdselslov i øvrigt	74 761	19	193	362	456	1 390	1 929	1 959	1 957	1 936	1 777	1 667	7 932	17 826	17 703	17 655	39,3
<b>Særlove i alt</b>	<b>22 668</b>	<b>10</b>	<b>112</b>	<b>316</b>	<b>440</b>	<b>772</b>	<b>1 135</b>	<b>1 139</b>	<b>1 082</b>	<b>937</b>	<b>816</b>	<b>743</b>	<b>3 071</b>	<b>4 523</b>	<b>3 985</b>	<b>3 587</b>	<b>34,2</b>
Lov om euforiserende stoffer	10 005	4	58	177	279	515	624	655	634	579	476	447	1 759	2 031	1 273	494	29,0
Våbenloven	2 171	3	19	50	43	62	94	89	105	85	81	71	295	443	385	346	34,4
Skatte- og afgiftslove	363	-	-	1	-	3	6	-	4	4	3	8	39	91	104	100	41,9
Særlove i øvrigt	10 129	3	35	88	118	192	411	395	339	269	256	217	978	1 958	2 223	2 647	39,0

<sup>1</sup> Decided by a judge or by the police.

Tabel 3.14C

## Fældende afgørelser fordelt efter overtrædelsens art og alder 2010. Kvinder

Decisions<sup>1</sup> by type of offence and age 2010 females

Overtrædelsens art 2010	Alder på afgørelsestidspunktet															Gen- nem- snitl. alder	
	I alt	14 år	15 år	16 år	17 år	18 år	19 år	20 år	21 år	22 år	23 år	24 år	25-29 år	30-39 år	40-49 år		50- år
<b>I alt</b>	<b>36 629</b>	<b>57</b>	<b>396</b>	<b>505</b>	<b>511</b>	<b>707</b>	<b>898</b>	<b>874</b>	<b>785</b>	<b>744</b>	<b>747</b>	<b>685</b>	<b>3 234</b>	<b>8 903</b>	<b>9 197</b>	<b>8 386</b>	<b>39,2</b>
<b>Straffelov i alt</b>	<b>8 063</b>	<b>55</b>	<b>345</b>	<b>400</b>	<b>378</b>	<b>326</b>	<b>328</b>	<b>311</b>	<b>243</b>	<b>230</b>	<b>256</b>	<b>195</b>	<b>739</b>	<b>1 477</b>	<b>1 315</b>	<b>1 465</b>	<b>34,1</b>
<i>Sædelighedsforbrydelser</i>	11	-	2	-	-	-	-	1	-	-	-	-	-	5	1	2	34,8
Blodskam mv.	2	-	1	-	-	-	-	-	-	-	-	-	-	1	-	-	23,5
Voldtægt mv.	-	-	-	-	-	-	-	-	-	-	-	-	-	-	-	-	-
Heteroseksuel sædeligh.forbr. børn u. 12 år	-	-	-	-	-	-	-	-	-	-	-	-	-	-	-	-	-
Heteroseksuel sædeligh.forbr. i øvrigt	1	-	-	-	-	-	-	1	-	-	-	-	-	-	-	-	20,0
Homoseksuel sædeligh.forbr. børn u. 12 år	-	-	-	-	-	-	-	-	-	-	-	-	-	-	-	-	-
Homoseksuel sædeligh.forbr. i øvrigt	-	-	-	-	-	-	-	-	-	-	-	-	-	-	-	-	-
Blufærdighedskrænkelser ved beføling	1	-	-	-	-	-	-	-	-	-	-	-	-	1	-	-	30,0
Blufærdighedskrænkelser ved blotteri	-	-	-	-	-	-	-	-	-	-	-	-	-	-	-	-	-
Blufærdighedskrænkelser i øvrigt	2	-	1	-	-	-	-	-	-	-	-	-	-	-	-	1	39,0
Utugt mv.	5	-	-	-	-	-	-	-	-	-	-	-	-	3	1	1	41,6
<i>Voldsforbrydelser</i>	922	6	53	87	56	60	58	56	32	23	25	26	71	157	135	77	28,7
Vold o.l. mod offentlig myndighed mv.	250	-	7	18	19	9	5	14	7	7	10	5	24	42	50	33	32,4
Opløb/forstyrrelse af offentlig orden	35	-	-	1	-	-	-	4	9	5	1	-	8	5	1	-	24,1
Manddrab	6	-	-	-	-	-	-	-	-	2	-	-	-	-	3	1	38,5
Forsøg på manddrab	2	-	-	-	-	-	-	-	-	-	-	-	-	-	-	2	56,0
Simpel vold	448	6	40	56	36	41	34	23	11	8	10	17	26	69	48	23	25,6
Alvorligere vold	89	-	4	9	-	4	9	7	6	3	2	3	5	15	12	10	29,5
Særlig alvorlig vold	2	-	-	-	-	-	-	-	-	-	-	-	-	2	-	-	39,0
Uagtsomt manddrab/legemsbeskadigelse	1	-	-	-	-	-	-	-	-	-	-	-	-	-	-	1	53,0
Andre forbrydelser mod liv og lemme	9	-	-	-	-	-	1	1	-	1	-	-	-	1	3	2	39,9
Forbrydelse mod den personlige frihed	16	-	1	1	1	2	-	-	-	-	1	-	1	6	1	2	31,1
Trusler	64	-	1	2	-	4	5	2	1	3	1	1	7	17	17	3	32,5
<i>Ejendomsforbrydelser</i>	6 742	49	285	303	299	249	249	234	195	190	214	160	631	1 236	1 106	1 342	35,0
Dokumentfalsk	181	-	1	10	6	15	9	10	5	3	9	4	15	42	40	12	31,2
Brandstiftelse	46	-	3	3	4	-	2	1	2	1	-	1	4	10	11	4	32,4
Indbrud i banker, forretninger mv.	48	1	1	2	8	6	3	1	3	2	5	1	3	10	2	-	23,5
Indbrud i beboelser	45	-	1	6	3	5	-	1	4	-	-	2	9	6	6	2	27,3
Indbrud i ubeboede bebyggelser	7	-	-	-	-	-	-	1	1	-	-	-	2	1	2	-	29,3
Tyveri fra bil, båd mv.	1	-	-	-	-	-	-	-	-	-	-	-	1	-	-	-	26,0
Butikstyveri mv.	4 819	44	244	218	207	148	140	150	105	127	131	96	419	853	783	1 154	36,5
Andre tyverier	667	3	14	20	31	36	53	37	42	27	34	26	78	112	94	60	29,8
Tyveri/brugstyveri af indreg. køretøj	49	-	-	6	4	5	6	4	2	2	3	-	5	6	6	-	24,9
Tyveri/brugstyveri af knallert	7	-	1	1	2	1	-	-	-	-	-	-	1	1	-	-	20,7
Tyveri/brugstyveri af cykel	14	-	1	1	1	1	-	1	1	-	-	-	2	4	-	2	29,9
Tyveri/brugstyveri af andet	20	1	1	5	1	-	3	1	-	-	1	-	2	2	2	1	24,4
Ulovlig omgang med hittegods	44	-	1	1	2	2	6	1	1	2	-	-	9	6	9	4	30,5
Underslæb, bedrageri, mandatsvig	425	-	2	6	10	13	9	16	16	7	18	22	43	107	92	64	35,5
Afpresning og åger	2	-	-	1	-	-	-	-	-	-	-	-	-	1	-	-	25,5
Skyldnersvig	7	-	-	-	-	-	-	-	-	-	-	-	1	2	3	1	41,4
Hæleri	104	-	1	3	3	7	6	2	4	8	6	3	18	19	17	7	30,3
Røveri	49	-	6	7	4	7	2	2	0	4	0	0	5	7	4	1	23,9
Grov skattesvig mv.	3	-	-	-	-	-	-	-	-	-	-	-	-	-	2	1	46,7
Hærværk	183	-	8	12	13	3	10	5	9	4	4	4	11	44	29	27	32,8
Uagtsomt hæleri	3	-	-	-	-	-	-	-	-	-	-	1	2	-	-	-	25,3
Berigelsesforbrydelse og formuekrænkelser	18	-	-	1	-	-	-	1	-	3	3	-	1	3	4	2	32,6
<i>Andre forbrydelser</i>	388	-	5	10	23	17	21	20	16	17	17	9	37	79	73	44	32,1
Salg af narkotika mv.	41	-	-	-	-	1	-	3	-	1	1	1	5	10	15	4	37,0
Smugling mv. af narkotika	6	-	-	-	1	-	-	-	-	-	-	1	-	4	-	-	30,0
Uagtsomt manddrab mv. ved færdselsuheld	31	-	-	-	-	-	1	-	-	2	1	-	1	5	9	12	44,4
Øvrige straffelovsbestemmelser	310	-	5	10	22	16	20	17	16	14	15	7	31	60	49	28	30,3
<b>Færdselslov i alt</b>	<b>25 644</b>	<b>2</b>	<b>31</b>	<b>79</b>	<b>76</b>	<b>312</b>	<b>496</b>	<b>472</b>	<b>473</b>	<b>439</b>	<b>439</b>	<b>409</b>	<b>2 181</b>	<b>6 756</b>	<b>7 163</b>	<b>6 316</b>	<b>40,9</b>
Færdselsuheld med spiritus	191	-	-	1	4	2	6	8	6	3	5	-	12	31	48	65	41,9
Spiritus- og promillekørsel	765	-	1	1	1	9	18	21	18	15	16	13	52	146	232	222	41,7
Mangler ved køretøj	496	-	1	49	39	34	17	12	15	17	17	5	52	80	111	47	31,3
Færdselslov i øvrigt	24 192	2	29	28	32	267	455	431	434	404	401	391	2 065	6 499	6 772	5 982	41,1
<b>Særlove i alt</b>	<b>2 922</b>	<b>-</b>	<b>20</b>	<b>26</b>	<b>57</b>	<b>69</b>	<b>74</b>	<b>91</b>	<b>69</b>	<b>75</b>	<b>52</b>	<b>81</b>	<b>314</b>	<b>670</b>	<b>719</b>	<b>605</b>	<b>38,1</b>
Lov om euforiserende stoffer	818	-	8	13	22	40	39	41	31	33	20	25	108	197	163	78	32,8
Våbenloven	179	-	2	3	5	7	9	6	9	8	6	8	34	34	22	26	32,8
Skatte- og afgiftslove	42	-	-	-	-	-	-	-	1	-	-	-	3	8	17	13	44,6
Særlove i øvrigt	1 883	-	10	10	30	22	26	44	28	34	26	48	169	431	517	488	40,7

<sup>1</sup> Decided by a judge or by the police.

Tabel 3.15

## Afgjorte forhold (fældende) fordelt efter overtrædelsens art, køn og alder. 2010

Decisions<sup>1</sup> in cases involving one or more offences by sex and age 2010

Overtrædelsens art 2010	I alt	Køn		Alder på afgørelsestidspunktet						
		Mænd	Kvinder	14 år	15-19 år	20-24 år	25-29 år	30-39 år	40-49 år	50- år
<b>I alt</b>	<b>259 869</b>	<b>212 252</b>	<b>43 004</b>	<b>276</b>	<b>32 470</b>	<b>45 007</b>	<b>30 983</b>	<b>57 279</b>	<b>49 050</b>	<b>40 191</b>
<b>Straffelov i alt</b>	<b>74 553</b>	<b>62 449</b>	<b>12 096</b>	<b>209</b>	<b>15 398</b>	<b>16 442</b>	<b>9 506</b>	<b>16 170</b>	<b>10 931</b>	<b>5 889</b>
<i>Sædelighedsforbrydelser</i>	1 113	1 081	32	1	111	149	124	235	266	227
Blodskam mv.	54	52	2	-	5	4	4	13	20	8
Voldtægt mv.	87	87	-	-	4	20	10	21	26	6
Heteroseksuel sædeligh.forbr. børn u. 12 år	98	98	-	-	13	7	6	17	34	21
Heteroseksuel sædeligh.forbr. i øvrigt	156	153	3	1	45	29	25	21	24	11
Homoseksuel sædeligh.forbr. børn u. 12 år	4	4	-	-	-	-	-	1	2	1
Homoseksuel sædeligh.forbr. i øvrigt	10	10	-	-	2	-	-	3	3	2
Blufærdighedskrænkelser ved beføling	184	183	1	-	10	20	17	36	47	54
Blufærdighedskrænkelser ved blotteri	86	86	-	-	6	9	13	14	17	27
Blufærdighedskrænkelser i øvrigt	233	227	6	-	22	50	23	48	44	46
Utugt mv.	201	181	20	-	4	10	26	61	49	51
<i>Voldsforbrydelser</i>	11 941 <sup>2</sup>	10 753 <sup>2</sup>	1 188	17	2 791	2 696	1 497	2 283	1 884 <sup>2</sup>	773
Vold o.l. mod offentlig myndighed mv.	2 406	2 056	350	4	452	487	291	468	464	240
Opløb/forstyrrelse af offentlig orden	111	74	37	-	11	49	29	20	2	-
Manddrab	58	52	6	-	3	8	6	13	20	8
Forsøg på manddrab	42	39	3	-	4	7	13	10	5	3
Simpel vold	5 282	4 764	518	13	1 553	1 201	601	927	698	289
Alvorligere vold	1 261	1 152	109	-	267	376	172	226	160	60
Særlig alvorlig vold	14	12	2	-	-	3	4	6	1	-
Uagtsomt manddrab/legemsbeskadigelse	20	19	1	-	2	7	-	5	3	3
Andre forbrydelser mod liv og legeme	260	250	10	-	39	67	41	59	40	14
Forbrydelse mod den personlige frihed	352	322	30	-	85	88	46	77	44	12
Trusler	2 134	2 012	122	-	375	403	294	472	446	144
<i>Ejendomsforbrydelser</i>	55 512	45 249	10 261	190	11 640	12 178	6 946	12 273	7 826	4 457
Dokumentfalsk	1 545	1 121	424	-	135	241	183	457	405	124
Brandstiftelse	498	435	63	-	135	82	83	92	66	40
Indbrud i banker, forretninger mv.	2 929	2 859	70	2	807	824	419	563	261	53
Indbrud i beboelser	3 205	3 096	109	2	796	987	433	705	257	25
Indbrud i ubeboede bebyggelser	885	872	13	6	358	293	103	77	42	6
Tyveri fra bil, båd mv.	1 398	1 391	7	-	441	386	175	268	125	3
Butikstyveri mv.	16 060	9 718	6 342	104	2 385	2 224	1 768	3 769	2 900	2 910
Andre tyverier	8 049	6 922	1 127	11	1 547	2 117	1 136	1 781	1 131	326
Tyveri/brugstyveri af indreg. køretøj	3 261	3 174	87	-	1 045	908	422	639	228	19
Tyveri/brugstyveri af knallert	503	494	9	3	329	96	24	32	17	2
Tyveri/brugstyveri af cykel	456	438	18	4	133	80	54	111	54	20
Tyveri/brugstyveri af andet	808	780	28	3	364	177	76	127	53	8
Ulovlig omgang med hittegods	832	771	61	1	157	208	129	169	120	48
Underslæb, bedrageri, mandatsvig	6 204	4 916	1 288	-	548	1 304	708	1 953	1 198	493
Afpresning og åger	175	170	5	-	32	56	35	25	23	4
Skyldnersvig	36	28	8	-	-	4	5	9	13	5
Hæleri	2 904	2 711	193	-	414	804	580	665	357	84
Røveri	1 436	1 362	74	5	676	361	153	164	66	11
Grov skattesvig mv.	180	177	3	-	-	1	9	37	94	39
Hærværk	3 903	3 602	301	49	1 291	957	419	581	388	218
Uagtsomt hæleri	66	57	9	-	10	20	7	13	9	7
Berigelsesforbrydelse og formuekrænkelser	179	155	22	-	37	48	25	36	19	12
<i>Andre forbrydelser</i>	5 987	5 366	615	1	856	1 419	939	1 379	955	432
Salg af narkotika mv.	750	693	57	-	50	155	142	236	132	35
Smugling mv. af narkotika	227	221	6	-	3	29	32	91	54	18
Uagtsomt manddrab mv. ved færdselsuheld	216	184	32	-	15	49	22	36	37	57
Øvrige straffelovsbestemmelser	4 794	4 268	520	1	788	1 186	743	1 016	732	322
<b>Færdselslov i alt</b>	<b>143 645</b>	<b>115 428</b>	<b>27 448</b>	<b>52</b>	<b>12 520</b>	<b>20 489</b>	<b>15 991</b>	<b>33 013</b>	<b>31 508</b>	<b>29 303</b>
Færdselsuheld med spiritus	1 896	1 692	204	-	174	327	225	409	381	380
Spiritus- og promillekørsel	10 890	10 057	833	-	632	1 833	1 300	2 188	2 403	2 534
Mangler ved køretøj	7 503	6 895	542	12	3 365	1 228	647	815	798	572
Færdselslov i øvrigt	123 356	96 784	25 869	40	8 349	17 101	13 819	29 601	27 926	25 817
<b>Særlove i alt</b>	<b>41 671</b>	<b>34 375</b>	<b>3 460</b>	<b>15</b>	<b>4 552</b>	<b>8 076</b>	<b>5 486</b>	<b>8 096</b>	<b>6 611</b>	<b>4 999</b>
Lov om euforiserende stoffer	16 845	15 791	1 054	4	2 559	4 550	3 056	3 686	2 219	771
Våbenloven	6 004	5 661	340	8	786	1 349	909	1 406	991	552
Skatte- og afgiftslove	552	480	54	-	11	22	47	127	161	166
Særlove i øvrigt	18 270	12 443	2 012	3	1 196	2 155	1 474	2 877	3 240	3 510

Anm. I alt inkl. 4 613 med uoplyst køn.

<sup>1</sup> Decided by a judge or by the police. <sup>2</sup> Inkl. én afgørelse med ophørt gerningskode vedrørende vold

**Tabel 3.16 Fældende afgørelser i sager med kun ét forhold fordelt efter køn og alder. 2010**  
 Decisions<sup>1</sup> in cases involving only one offences by sex and age 2010

Overtrædelsens art 2010	I alt	Køn		Alder på afgørelsestidspunktet						
		Mænd	Kvinder	14 år	15-19 år	20-24 år	25-29 år	30-39 år	40-49 år	50- år
<b>I alt</b>	<b>154 653</b>	<b>117 719</b>	<b>33 352</b>	<b>132</b>	<b>15 386</b>	<b>20 813</b>	<b>15 757</b>	<b>33 385</b>	<b>33 145</b>	<b>32 453</b>
<b>Straffelov i alt</b>	<b>25 150</b>	<b>18 807</b>	<b>6 338</b>	<b>108</b>	<b>5 527</b>	<b>4 596</b>	<b>2 853</b>	<b>4 733</b>	<b>3 854</b>	<b>3 474</b>
<i>Sædelighedsforbrydelser</i>	457	452	5	1	64	44	43	99	92	114
Blodskam mv.	14	13	1	-	2	1	3	2	3	3
Voldtægt mv.	24	24	-	-	1	5	5	6	5	2
Heteroseksuel sædeligh.forbr. børn u. 12 år	26	26	-	-	5	3	-	3	9	6
Heteroseksuel sædeligh.forbr. i øvrigt	59	59	-	1	33	10	3	6	6	-
Homoseksuel sædeligh.forbr. børn u. 12 år	2	2	-	-	-	-	-	1	-	1
Homoseksuel sædeligh.forbr. i øvrigt	4	4	-	-	-	-	-	2	2	-
Blufærdighedskrænkelser ved beføling	84	83	1	-	7	7	9	18	17	26
Blufærdighedskrænkelser ved blotteri	55	55	-	-	3	3	6	9	11	23
Blufærdighedskrænkelser i øvrigt	92	91	1	-	11	8	4	27	19	23
Utugt mv.	97	95	2	-	2	7	13	25	20	30
<i>Voldsforbrydelser</i>	4 867	4 274	593	11	1 278	1 039	550	854	744	391
Vold o.l. mod offentlig myndighed mv.	804	664	140	2	137	149	99	155	158	104
Opløb/forstyrrelse af offentlig orden	21	19	2	-	3	9	5	4	-	-
Manddrab	21	19	2	-	2	3	1	4	8	3
Forsøg på manddrab	2	2	-	-	-	-	1	-	1	-
Simpel vold	3 066	2 715	351	9	938	655	319	515	425	205
Alvorligere vold	487	433	54	-	120	147	58	73	60	29
Særlig alvorlig vold	7	5	2	-	-	-	3	4	-	-
Uagtsomt manddrab/legemsbeskadigelse	-	-	-	-	-	-	-	-	-	-
Andre forbrydelser mod liv og lemmer	26	24	2	-	4	5	6	2	5	4
Forbrydelse mod den personlige frihed	32	26	6	-	4	4	4	7	9	4
Trusler	401	367	34	-	70	67	54	90	78	42
<i>Ejendomsforbrydelser</i>	18 178	12 675	5 501	95	3 866	3 129	2 016	3 430	2 778	2 862
Dokumentfalsk	334	242	92	-	44	59	51	93	56	31
Brandstiftelse	91	62	29	-	35	7	6	12	18	13
Indbrud i banker, forretninger mv.	436	405	31	2	154	112	52	73	35	8
Indbrud i beboelser	329	309	20	2	99	75	46	69	31	7
Indbrud i ubeboede bebyggelser	113	109	4	2	58	27	6	11	8	1
Tyveri fra bil, båd mv.	151	150	1	-	34	46	33	24	13	1
Butikstyveri mv.	9 872	5 742	4 130	63	1 556	1 272	979	1 956	1 754	2 292
Andre tyverier	2 282	1 766	516	5	522	580	310	413	290	162
Tyveri/brugstyveri af indreg. køretøj	278	249	29	-	129	61	27	35	19	7
Tyveri/brugstyveri af knallert	177	170	7	3	125	25	5	8	10	1
Tyveri/brugstyveri af cykel	217	204	13	2	59	36	29	54	21	16
Tyveri/brugstyveri af andet	223	210	13	2	128	36	12	20	19	6
Ulovlig omgang med hittegods	273	239	34	1	68	49	49	48	41	17
Underslæb, bedrageri, mandatsvig	963	650	313	-	100	153	107	246	213	144
Afpresning og åger	16	14	2	-	3	5	2	2	3	1
Skyldnersvig	24	17	7	-	-	2	4	7	8	3
Hæleri	487	418	69	-	98	131	76	88	60	34
Røveri	258	237	21	3	145	57	22	21	6	4
Grov skattesvig mv.	34	32	2	-	-	-	2	10	11	11
Hærværk	1 476	1 326	150	10	476	361	175	215	148	91
Uagtsomt hæleri	28	26	2	-	6	5	5	4	2	6
Berigelsesforbrydelse og formuekrænkelser	116	98	16	-	27	30	18	21	12	6
<i>Andre forbrydelser</i>	1 648	1 406	239	1	319	384	244	350	240	107
Salg af narkotika mv.	217	199	18	-	19	49	31	68	37	13
Smugling mv. af narkotika	54	50	4	-	-	7	11	18	14	4
Uagtsomt manddrab mv. ved færdselsuheld	24	17	7	-	2	4	2	4	9	3
Øvrige straffelovsbestemmelser	1 353	1 140	210	1	298	324	200	260	180	87
<b>Færdselslov i alt</b>	<b>104 217</b>	<b>79 260</b>	<b>24 272</b>	<b>14</b>	<b>7 155</b>	<b>11 850</b>	<b>10 035</b>	<b>24 175</b>	<b>25 160</b>	<b>25 143</b>
Færdselsuheld med spiritus	1 088	930	158	-	87	181	114	200	229	277
Spiritus- og promillekørsel	6 028	5 415	613	-	344	857	562	1 030	1 398	1 837
Mangler ved køretøj	5 636	5 113	471	3	2 484	887	467	632	631	480
Færdselslov i øvrigt	91 465	67 802	23 030	11	4 240	9 925	8 892	22 313	22 902	22 549
<b>Særlove i alt</b>	<b>25 286</b>	<b>19 652</b>	<b>2 742</b>	<b>10</b>	<b>2 704</b>	<b>4 367</b>	<b>2 869</b>	<b>4 477</b>	<b>4 131</b>	<b>3 836</b>
Lov om euforiserende stoffer	8 972	8 248	724	4	1 589	2 459	1 506	1 787	1 150	477
Våbenloven	2 033	1 864	166	3	251	388	272	414	358	344
Skatte- og afgiftslove	373	324	36	-	10	19	40	91	107	93
Særlove i øvrigt	13 908	9 216	1 816	3	854	1 501	1 051	2 185	2 516	2 922

Anm. I alt inkl. 3 582 med uoplyst køn.

<sup>1</sup> Decided by a judge or by the police.

Tabel 3.17

## Domme til frihedsstraf fordelt efter overtrædelsens art og alder. 2010

Convictions involving greater sentence than a fine by type of offence and age 2010

Overtrædelsens art 2010	Alder på afgørelsestidspunktet							
	I alt	14 år	15-19 år	20-24 år	25-29 år	30-39 år	40-49 år	50-år
<b>I alt</b>	<b>23 808</b>	<b>16</b>	<b>4 101</b>	<b>4 819</b>	<b>3 153</b>	<b>5 085</b>	<b>4 174</b>	<b>2 460</b>
<b>Straffelov i alt</b>	<b>17 489</b>	<b>15</b>	<b>3 932</b>	<b>4 092</b>	<b>2 371</b>	<b>3 576</b>	<b>2 471</b>	<b>1 032</b>
<i>Sædelighedsforbrydelser</i>	433	-	29	56	47	92	115	94
Blodskam mv.	32	-	2	3	4	7	10	6
Voldtægt mv.	50	-	3	15	8	10	10	4
Heteroseksuel sædeligh.forbr. børn u. 12 år	48	-	3	3	3	8	18	13
Heteroseksuel sædeligh.forbr. i øvrigt	62	-	13	13	7	12	12	5
Homoseksuel sædeligh.forbr. børn u. 12 år	3	-	-	-	-	1	1	1
Homoseksuel sædeligh.forbr. i øvrigt	7	-	1	-	-	3	2	1
Blufærdighedskrænkelser ved beføling	77	-	2	7	7	15	24	22
Blufærdighedskrænkelser ved blotteri	13	-	-	4	1	1	5	2
Blufærdighedskrænkelser i øvrigt	39	-	3	5	4	11	8	8
Utugt mv.	102	-	2	6	13	24	25	32
<i>Voldsforbrydelser</i>	6 757	8	1 728	1 584	822	1 244	966	405
Vold o.l. mod offentlig myndighed mv.	1 038	3	218	226	119	203	178	91
Opløb/forstyrrelse af offentlig orden	87	-	7	44	21	13	2	-
Manddrab	47	-	2	8	5	12	16	4
Forsøg på manddrab	22	-	3	6	4	5	3	1
Simpel vold	3 751	5	1 147	863	429	629	477	201
Alvorligere vold	858	-	197	249	105	158	111	38
Særlig alvorlig vold	14	-	-	3	4	6	1	-
Uagtsomt manddrab/legemsbeskadigelse	10	-	-	4	-	3	3	-
Andre forbrydelser mod liv og lemmer	116	-	18	35	13	21	22	7
Forbrydelse mod den personlige frihed	101	-	25	20	13	20	17	6
Trusler	713	-	111	126	109	174	136	57
<i>Ejendomsforbrydelser</i>	8 273	7	1 966	1 993	1 118	1 714	1 056	419
Dokumentfalsk	432	-	22	77	63	128	95	47
Brandstiftelse	127	-	56	18	9	18	21	5
Indbrud i banker, forretninger mv.	965	-	285	268	129	187	76	20
Indbrud i beboelser	788	-	208	215	122	165	67	11
Indbrud i ubeboede bebyggelser	153	-	59	50	18	12	12	2
Tyveri fra bil, båd mv.	162	-	35	55	26	33	13	-
Butikstyveri mv.	591	-	46	100	101	190	116	38
Andre tyverier	1 265	-	252	359	170	271	160	53
Tyveri/brugstyveri af indreg. køretøj	759	-	299	189	97	110	53	11
Tyveri/brugstyveri af knallert	22	-	15	1	2	3	-	1
Tyveri/brugstyveri af cykel	21	-	4	4	4	5	4	-
Tyveri/brugstyveri af andet	67	-	25	13	11	11	7	-
Ulovlig omgang med hittegods	83	-	9	15	16	20	16	7
Underslæb, bedrageri, mandatsvig	952	-	51	173	110	258	224	136
Afpresning og åger	49	-	13	17	6	7	3	3
Skyldnersvig	24	-	-	1	4	6	9	4
Hæleri	492	-	52	124	88	118	76	34
Røveri	877	5	432	209	86	106	32	7
Grov skattesvig mv.	75	-	-	1	4	19	30	21
Hærværk	353	2	103	101	48	43	39	17
Uagtsomt hæleri	9	-	-	2	2	3	1	1
Berigelsesforbrydelse og formuekrænkelser	7	-	-	1	2	1	2	1
<i>Andre forbrydelser</i>	2 026	-	209	459	384	526	334	114
Salg af narkotika mv.	506	-	37	106	93	147	95	28
Smugling mv. af narkotika	132	-	3	23	22	46	28	10
Uagtsomt manddrab mv. ved færdselsuheld	50	-	7	17	7	11	4	4
Øvrige straffelovsbestemmelser	1 338	-	162	313	262	322	207	72
<b>Færdselslov i alt</b>	<b>4 237</b>	<b>-</b>	<b>27</b>	<b>350</b>	<b>455</b>	<b>975</b>	<b>1 239</b>	<b>1 191</b>
Færdselsuheld med spiritus	511	-	11	52	60	118	138	132
Spiritus- og promillekørsel	2 702	-	14	215	257	562	821	833
Mangler ved køretøj	0	-	-	-	-	-	-	-
Færdselslov i øvrigt	1 024	-	2	83	138	295	280	226
<b>Særlove i alt</b>	<b>2 082</b>	<b>1</b>	<b>142</b>	<b>377</b>	<b>327</b>	<b>534</b>	<b>464</b>	<b>237</b>
Lov om euforiserende stoffer	1 384	-	77	249	221	352	344	141
Våbenloven	382	1	60	89	52	87	54	39
Skatte- og afgiftslove	64	-	-	2	2	15	20	25
Særlove i øvrigt	252	-	5	37	52	80	46	32

Tabel 3.18

## Domme til frihedsstraf fordelt efter overtrædelsens art og den idømte straf. 2010

Convictions involving greater sentence than a fine by type of offence and type of sentence 2010

Overtrædelsens art 2010	I alt	Betinget straf		Ubetinget straf		Fængsel gnsntl. strafflængde		
		Fængsel	Straffast-sættelse udsat	Fængsel	Forvaring	Betinget	Ubetinget	
							måneder	
<b>I alt</b>	<b>23 809</b>	<b>10 787</b>	<b>1 304</b>	<b>11 603</b>	<b>5</b>	<b>1,6</b>	<b>6,6</b>	
<b>Straffelov i alt</b>	<b>17 490</b>	<b>7 326</b>	<b>1 240</b>	<b>8 821</b>	<b>5</b>	<b>1,9</b>	<b>8,1</b>	
<i>Sædelighedsforbrydelser</i>	433	167	26	239	1	2,6	13,7	
Blodskam mv.	32	13	-	19	-	4,8	18,7	
Voldtægt mv.	50	2	-	48	-	5,5	19,6	
Heteroseksuel sædeligh.forbr. børn u. 12 år	48	11	1	36	-	8,4	30,1	
Heteroseksuel sædeligh.forbr. i øvrigt	62	29	7	26	-	3,1	15,2	
Homoseksuel sædeligh.forbr. børn u. 12 år	3	1	-	2	-	18,0	27,0	
Homoseksuel sædeligh.forbr. i øvrigt	7	3	-	3	1	4,3	14,3	
Blufærdighedskrænkelser ved beføling	77	36	4	37	-	0,9	2,5	
Blufærdighedskrænkelser ved blotteri	13	5	5	3	-	2,0	1,9	
Blufærdighedskrænkelser i øvrigt	39	26	5	8	-	0,9	2,3	
Utugt mv.	102	41	4	57	-	2,0	5,2	
<i>Voldsforbrydelser</i>	6 758 <sup>1</sup>	3 058	309	3 365 <sup>1</sup>	2	1,5	6,9	
Vold o.l. mod offentlig myndighed mv.	1 038	534	43	458	-	1,1	2,6	
Opløb/forstyrrelse af offentlig orden	87	17	67	3	-	1,0	0,8	
Manddrab	47	-	-	45	-	-	147,5	
Forsøg på manddrab	22	-	-	22	-	-	84,3	
Simpel vold	3 751	1 945	162	1 631	1	1,5	3,0	
Alvorligere vold	858	174	2	677	1	2,5	7,4	
Særlig alvorlig vold	14	-	-	14	-	-	44,9	
Uagtsomt manddrab/legemsbeskadigelse	10	2	-	8	-	1,3	9,9	
Andre forbrydelser mod liv og lemmer	116	49	3	64	-	1,2	7,2	
Forbrydelse mod den personlige frihed	101	34	6	59	-	2,7	11,6	
Trusler	713	303	26	383	-	1,1	4,9	
<i>Ejendomsforbrydelser</i>	8 273	3 575	855	3 771	2	2,3	7,0	
Dokumentfalsk	432	242	44	146	-	2,6	3,5	
Brandstiftelse	127	46	7	70	1	5,2	14,0	
Indbrud i banker, forretninger mv.	965	425	100	440	-	2,0	4,7	
Indbrud i beboelser	788	270	49	464	-	2,2	5,0	
Indbrud i ubeboede bebyggelser	153	78	35	40	-	1,6	3,7	
Tyveri fra bil, båd mv.	162	59	21	82	-	2,2	3,7	
Butikstyveri mv.	591	171	31	388	-	1,5	2,3	
Andre tyverier	1 265	610	202	452	-	1,7	3,1	
Tyveri/brugstyveri af indreg. køretøj	759	375	17	367	-	1,0	3,5	
Tyveri/brugstyveri af knallert	22	13	6	3	-	0,9	1,2	
Tyveri/brugstyveri af cykel	21	6	6	9	-	1,3	3,3	
Tyveri/brugstyveri af andet	67	38	9	19	-	1,6	3,3	
Ulovlig omgang med hittegods	83	36	18	29	-	1,5	2,4	
Underslæb, bedrageri, mandatsvig	952	609	165	176	-	3,4	7,5	
Afpresning og åger	49	6	2	38	-	4,7	13,4	
Skyldnersvig	24	13	6	5	-	4,3	5,6	
Hæleri	492	208	60	221	-	2,0	3,9	
Røveri	877	127	5	694	1	6,3	18,0	
Grov skattesvig mv.	75	29	1	45	-	8,0	14,7	
Hærværk	353	210	66	76	-	1,0	3,1	
Uagtsomt hæleri	9	2	3	4	-	1,7	5,2	
Berigelsesforbrydelse og formuekrænkelser	7	2	2	3	-	0,6	3,2	
<i>Andre forbrydelser</i>	2 026	526	50	1 446	-	2,1	13,1	
Salg af narkotika mv.	506	61	-	445	-	5,6	20,1	
Smugling mv. af narkotika	132	10	-	122	-	5,2	31,5	
Uagtsomt manddrab mv. ved færdselsuheld	50	10	-	40	-	1,9	9,6	
Øvrige straffelovsbestemmelser	1 338	445	50	839	-	1,5	6,9	
<b>Færdselslov i alt</b>	<b>4 237</b>	<b>2 562</b>	<b>4</b>	<b>1 663</b>	<b>-</b>	<b>0,8</b>	<b>1,5</b>	
Færdselsuheld med spiritus	511	377	1	133	-	0,8	1,5	
Spiritus- og promillekørsel	2 702	1 711	3	987	-	0,8	1,7	
Mangler ved køretøj	-	-	-	-	-	-	-	
Færdselslov i øvrigt	1 023	474	-	543	-	0,7	1,2	
<b>Særlove i alt</b>	<b>2 082</b>	<b>899</b>	<b>60</b>	<b>1 119</b>	<b>-</b>	<b>1,3</b>	<b>1,6</b>	
Lov om euforiserende stoffer	1 384	692	51	637	-	1,4	2,1	
Våbenloven	382	119	5	258	-	0,7	0,8	
Skatte- og afgiftslove	64	37	2	25	-	2,9	2,5	
Særlove i øvrigt	252	51	2	199	-	1,0	1,2	

Anm.: Inkl. 107 udenfor kategori.

<sup>1</sup> Inkl. én afgørelse med ophørt gerningskode vedrørende vold





Tabel 3.20

**Domme til frihedsstraf fordelt efter straffens art og længde samt alder 2010**  
 Convictions involving greater sentence than a fine by type and length of sentence and age 2010

Straflængde 2010	I alt	Alder på afgørelsestidspunktet														
		14 år	15 år	16 år	17 år	18 år	19 år	20 år	21 år	22 år	23 år	24 år	25-29 år	30-39 år	40-49 år	50-år
<b>I alt</b> .....	<b>23 809</b>	<b>16</b>	<b>286</b>	<b>680</b>	<b>906</b>	<b>1 057</b>	<b>1 172</b>	<b>1 172</b>	<b>1 102</b>	<b>904</b>	<b>874</b>	<b>767</b>	<b>3 153</b>	<b>5 085</b>	<b>4 175</b>	<b>2 460</b>
<b>Betinget straf</b> .....	<b>12 112</b>	<b>11</b>	<b>247</b>	<b>568</b>	<b>688</b>	<b>682</b>	<b>625</b>	<b>603</b>	<b>546</b>	<b>401</b>	<b>370</b>	<b>339</b>	<b>1 324</b>	<b>2 198</b>	<b>2 015</b>	<b>1 495</b>
<i>Fængsel</i> .....																
Op til 14 dage .....	2 065	1	25	74	113	93	76	93	94	71	65	59	246	383	384	288
15-21 dage .....	2 110	-	15	38	40	56	51	53	65	52	52	48	244	442	473	481
22-30 dage .....	2 182	1	34	93	96	142	135	139	120	88	69	58	279	398	324	206
31-60 dage .....	2 708	2	69	159	193	181	170	142	132	89	96	93	256	494	399	233
> 2 til 3 måneder .....	736	-	12	31	48	47	48	39	34	27	21	21	83	145	103	77
> 3 til 4 måneder .....	354	2	4	18	28	19	25	16	14	10	10	12	44	57	62	33
> 4 til 6 måneder .....	371	-	9	23	28	17	19	20	7	11	8	7	33	66	79	44
> 6 til 9 måneder .....	128	-	6	5	13	8	8	7	4	6	3	4	10	20	23	11
> 9 til 12 måneder .....	94	-	-	6	4	10	4	3	-	6	-	-	13	15	20	13
> 12 til 15 måneder .....	19	-	-	-	1	1	1	-	1	1	-	1	3	-	7	3
> 15 til 18 måneder .....	15	-	-	-	-	-	2	-	2	-	-	-	1	4	2	4
> 18 til 24 måneder .....	5	-	-	-	-	-	-	1	-	-	-	-	1	-	1	2
> 2 til 3 år .....	1	-	-	-	-	-	-	-	-	-	-	-	-	-	-	1
Straffastsættelse udsat .....	1 324	5	73	121	124	108	86	90	73	40	46	36	111	174	138	99
Gennemsnitlig strafflængde, mdr.	1,4	1,2	1,3	1,4	1,5	1,5	1,6	1,4	1,3	1,5	1,2	1,4	1,4	1,4	1,5	1,4
<b>Ubetinget straf</b> .....	<b>11 697</b>	<b>5</b>	<b>39</b>	<b>112</b>	<b>218</b>	<b>375</b>	<b>547</b>	<b>569</b>	<b>556</b>	<b>503</b>	<b>504</b>	<b>428</b>	<b>1 829</b>	<b>2 887</b>	<b>2 160</b>	<b>965</b>
<i>Fængsel</i> .....																
Op til 14 dage .....	1 238	-	1	1	6	27	46	61	66	66	57	51	199	291	228	138
15-21 dage .....	765	-	-	3	4	14	15	22	21	28	22	19	127	196	184	110
22-30 dage .....	1 390	1	4	11	31	39	52	64	58	57	58	49	226	355	264	121
31-60 dage .....	2 689	-	2	18	29	58	139	118	117	118	113	103	425	654	548	247
> 2 til 3 måneder .....	1 268	2	2	9	20	37	59	72	65	47	49	48	187	290	262	119
> 3 til 4 måneder .....	742	-	3	13	13	36	45	38	41	34	29	29	121	176	114	50
> 4 til 6 måneder .....	1 027	-	4	14	37	46	55	57	38	34	52	34	152	274	169	61
> 6 til 9 måneder .....	542	-	2	3	6	32	31	22	42	27	33	23	82	133	83	23
> 9 til 12 måneder .....	570	-	2	5	17	25	29	39	39	30	24	25	85	134	85	31
> 12 til 15 måneder .....	273	-	1	2	10	14	18	24	12	7	14	8	37	76	40	10
> 15 til 18 måneder .....	279	-	-	1	5	16	14	14	19	14	13	11	47	74	41	10
> 18 til 24 måneder .....	290	-	1	2	8	13	20	14	15	13	16	14	44	75	43	12
> 2 til 3 år .....	254	-	-	1	6	12	13	13	10	17	16	8	41	59	41	17
> 3 til 4 år .....	98	-	-	-	1	4	6	7	6	5	2	2	18	24	17	6
> 4 til 5 år .....	42	-	-	-	-	1	2	-	1	-	-	1	8	20	8	1
> 5 til 6 år .....	28	-	-	-	-	-	2	-	-	1	-	1	7	10	5	2
> 6 til 8 år .....	49	-	-	-	-	1	1	3	-	4	2	-	11	20	6	1
> 8 til 12 år .....	46	-	-	-	-	-	-	1	3	-	2	1	7	13	15	4
> 12- år .....	21	-	-	-	-	-	-	-	1	-	-	1	4	9	6	-
Livstid .....	-	-	-	-	-	-	-	-	-	-	-	-	-	-	-	-
Uoplyst strafflængde .....	86	2	17	29	25	-	-	-	2	1	2	-	1	4	1	2
Gennemsnitlig strafflængde, mdr.	6,5	1,4	3,2	3,7	6,0	7,3	6,4	6,3	6,6	6,2	6,4	6,0	6,9	7,3	6,4	4,5



Tabel 3.21

## Bødeafgørelser fordelt efter overtrædelsens art og alder. 2010

Sentences imposing a fine by type of offence and age 2010

Overtrædelsens art 2010	I alt	Alder på afgørelsestidspunktet										
		14 år	15 år	16 år	17 år	18 år	19 år	20-24 år	25-29 år	30-39 år	40-49 år	50-år
<b>I alt</b>	<b>151 301</b>	<b>130</b>	<b>1 020</b>	<b>2 448</b>	<b>2 871</b>	<b>4 038</b>	<b>4 900</b>	<b>21 064</b>	<b>15 912</b>	<b>33 595</b>	<b>32 993</b>	<b>32 330</b>
<b>Straffelov i alt</b>	<b>17 949</b>	<b>94</b>	<b>579</b>	<b>825</b>	<b>862</b>	<b>827</b>	<b>805</b>	<b>3 057</b>	<b>1 922</b>	<b>3 344</b>	<b>2 742</b>	<b>2 892</b>
<i>Sædelighedsforbrydelser</i>	156	-	2	1	4	5	2	10	13	42	26	51
Blodskam mv.	1	-	-	-	-	-	-	-	-	1	-	-
Voldtægt mv.	-	-	-	-	-	-	-	-	-	-	-	-
Heteroseksuel sædeligh.forbr. børn u. 12 år	1	-	-	-	-	-	-	1	-	-	-	-
Heteroseksuel sædeligh.forbr. i øvrigt	1	-	-	-	1	-	-	-	-	-	-	-
Homoseksuel sædeligh.forbr. børn u. 12 år	-	-	-	-	-	-	-	-	-	-	-	-
Homoseksuel sædeligh.forbr. i øvrigt	-	-	-	-	-	-	-	-	-	-	-	-
Blufærdighedskrænkelse ved beføling	26	-	-	-	2	-	1	2	4	6	4	7
Blufærdighedskrænkelse ved blotteri	46	-	-	-	-	1	1	2	6	9	8	19
Blufærdighedskrænkelse i øvrigt	66	-	2	1	1	4	-	5	2	18	13	20
Utugt mv.	15	-	-	-	-	-	-	-	1	8	1	5
<i>Voldsforbrydelser</i>	402	-	8	19	14	27	26	82	51	82	57	36
Vold o.l. mod offentlig myndighed mv.	197	-	-	8	6	14	15	53	26	37	23	15
Opløb/forstyrrelse af offentlig orden	8	-	-	1	-	1	1	2	2	1	-	-
Manddrab	-	-	-	-	-	-	-	-	-	-	-	-
Forsøg på manddrab	-	-	-	-	-	-	-	-	-	-	-	-
Simpel vold	87	-	5	6	3	6	6	11	6	22	13	9
Alvorligere vold	2	-	-	-	-	1	-	-	1	-	-	-
Særlig alvorlig vold	-	-	-	-	-	-	-	-	-	-	-	-
Uagtsomt manddrab/legemsbeskadigelse	7	-	-	1	-	-	-	1	-	2	-	3
Andre forbrydelser mod liv og legeme	4	-	-	1	-	1	-	-	1	1	-	-
Forbrydelse mod den personlige frihed	4	-	-	-	3	-	-	-	-	-	-	1
Trusler	93	-	3	2	2	4	4	15	15	19	21	8
<i>Ejendomsforbrydelser</i>	16 219	93	560	771	770	728	702	2 691	1 721	3 008	2 492	2 683
Dokumentfalsk	128	-	1	17	11	11	9	22	11	22	11	13
Brandstiftelse	6	-	1	2	-	-	-	-	-	1	1	1
Indbrud i banker, forretninger mv.	59	-	1	5	5	6	2	20	7	8	4	1
Indbrud i beboelser	25	-	-	3	-	2	3	8	3	4	2	-
Indbrud i ubeboede bebyggelser	43	3	1	4	7	11	4	6	-	5	1	1
Tyveri fra bil, båd mv.	120	-	3	9	13	10	5	36	20	16	7	1
Butikstyveri mv.	10 283	70	378	374	344	298	304	1 304	1 000	2 046	1 852	2 313
Andre tyverier	1 907	5	47	66	95	119	118	454	263	351	244	145
Tyveri/brugstyveri af indreg. køretøj	58	-	2	5	-	9	9	15	4	12	1	1
Tyveri/brugstyveri af knallert	249	1	27	45	49	31	20	42	7	13	13	1
Tyveri/brugstyveri af cykel	228	2	4	21	18	18	6	42	27	53	22	15
Tyveri/brugstyveri af andet	297	3	21	53	48	34	28	53	14	19	18	6
Ulovlig omgang med hittegods	344	1	11	22	16	16	20	76	54	61	47	20
Underslæb, bedrageri, mandatsvig	372	-	6	17	21	12	16	75	37	80	63	45
Afpresning og åger	-	-	-	-	-	-	-	-	-	-	-	-
Skyldnersvig	3	-	-	-	-	-	-	1	-	-	1	1
Hæleri	412	-	6	19	21	26	30	114	67	65	45	19
Røveri	3	-	-	-	-	1	-	-	1	1	-	-
Grov skattesvig mv.	4	-	-	-	-	-	-	-	-	2	2	-
Hærværk	1 542	8	49	103	115	115	118	381	188	231	144	90
Uagtsomt hæleri	35	-	-	1	2	2	2	11	3	4	5	5
Berigelsesforbrydelse og formuekrænkelse	101	-	2	5	5	7	8	31	15	14	9	5
<i>Andre forbrydelser</i>	1 172	1	9	34	74	67	75	274	137	212	167	122
Salg af narkotika mv.	6	-	-	-	-	-	-	2	2	1	-	1
Smugling mv. af narkotika	1	-	-	-	-	-	-	-	-	1	-	-
Uagtsomt manddrab mv. ved færdselsuheld	144	-	-	-	1	2	4	18	13	25	32	49
Øvrige straffelovsbestemmelser	1 021	1	9	34	73	65	71	254	122	185	135	72
<b>Færdselslov i alt</b>	<b>110 599</b>	<b>27</b>	<b>321</b>	<b>1 304</b>	<b>1 541</b>	<b>2 415</b>	<b>2 976</b>	<b>13 429</b>	<b>11 065</b>	<b>25 774</b>	<b>26 166</b>	<b>25 581</b>
Færdselsuheld med spiritus	995	-	-	12	27	52	40	190	111	172	176	215
Spiritus- og promillekørsel	5 780	-	6	25	48	157	241	1 055	635	963	1 162	1 488
Mangler ved køretøj	6 191	6	93	879	978	551	320	979	518	689	671	507
Færdselslov i øvrigt	97 633	21	222	388	488	1 655	2 375	11 205	9 801	23 950	24 157	23 371
<b>Særlove i alt</b>	<b>22 753</b>	<b>9</b>	<b>120</b>	<b>319</b>	<b>468</b>	<b>796</b>	<b>1 119</b>	<b>4 578</b>	<b>2 925</b>	<b>4 477</b>	<b>4 085</b>	<b>3 857</b>
Lov om euforiserende stoffer	8 897	4	64	183	286	529	598	2 590	1 544	1 732	990	377
Våbenloven	1 810	2	11	37	34	51	83	358	252	360	316	306
Skatte- og afgiftslove	341	-	-	1	-	3	6	18	40	84	101	88
Særlove i øvrigt	11 705	3	45	98	148	213	432	1 612	1 089	2 301	2 678	3 086

Tabel 3.22A

## Fældende afgørelser fordelt efter overtræderens nationale tilhørsforhold. 2010

Persons, for whom a decision has been made 2010, by national origin of offender

Overtrædelsens art 2010	I alt	Dansk statsborger	Asyl-ansøger	Udlænding med ulovligt ophold	Udlænding med opholdstilladelse	Turister og udlændinge med visum	Uoplyst mv. <sup>1</sup>
<b>Personer i alt netto</b>	<b>159 116</b>	<b>136 318</b>	<b>732</b>	<b>680</b>	<b>12 524</b>	<b>4 836</b>	<b>4 026</b>
<b>Afgørelser i alt</b>	<b>183 928</b>	<b>157 049</b>	<b>787</b>	<b>772</b>	<b>15 668</b>	<b>5 492</b>	<b>4 160</b>
<b>Straffelov i alt</b>	<b>39 311</b>	<b>31 136</b>	<b>498</b>	<b>429</b>	<b>4 662</b>	<b>2 583</b>	<b>3</b>
<i>Sædelighedsforbrydelser</i>	689	609	1	7	64	8	-
Blodskam mv.	34	32	-	-	2	-	-
Voldtægt mv.	58	35	-	1	21	1	-
Heteroseksuel sædeligh.forbr. børn u. 12 år	57	55	-	-	2	-	-
Heteroseksuel sædeligh.forbr. i øvrigt	94	88	-	-	6	-	-
Homoseksuel sædeligh.forbr. børn u. 12 år	3	3	-	-	-	-	-
Homoseksuel sædeligh.forbr. i øvrigt	7	6	-	-	-	1	-
Blufærdighedskrænkelse ved beføling	119	103	1	2	13	-	-
Blufærdighedskrænkelse ved blotteri	67	55	-	1	8	3	-
Blufærdighedskrænkelse i øvrigt	123	113	-	1	6	3	-
Utugt mv.	127	119	-	2	6	-	-
<i>Voldsforbrydelser</i>	8 330 <sup>2</sup>	7 155 <sup>2</sup>	71	19	964	120	1
Vold o.l. mod offentlig myndighed mv.	1 633	1 369	17	5	212	30	-
Opløb/forstyrrelse af offentlig orden	105	83	1	-	5	16	-
Manddrab	54	47	1	-	6	-	-
Forsøg på manddrab	27	25	1	-	1	-	-
Simpel vold	4 325	3 754	29	8	494	40	-
Alvorligere vold	977	831	15	1	113	17	-
Særlig alvorlig vold	14	12	-	-	2	-	-
Uagtsomt manddrab/legemsbeskadigelse	17	15	-	-	2	-	-
Andre forbrydelser mod liv og legeme	133	114	-	1	14	3	1
Forbrydelse mod den personlige frihed	111	88	2	1	11	9	-
Trusler	933	816	5	3	104	5	-
<i>Ejendomsforbrydelser</i>	26 748	20 497	398	340	3 216	2 296	1
Dokumentfalsk	627	441	14	68	59	45	-
Brandstiftelse	195	180	2	2	10	1	-
Indbrud i banker, forretninger mv.	1 191	1 001	13	12	123	42	-
Indbrud i beboelser	957	741	13	16	100	87	-
Indbrud i ubeboede bebyggelser	234	207	2	2	15	8	-
Tyveri fra bil, båd mv.	335	246	5	8	37	39	-
Butikstyveri mv.	11 610	8 300	233	116	1 720	1 240	1
Andre tyverier	3 493	2 591	49	48	366	439	-
Tyveri/brugstyveri af indreg. køretøj	948	832	3	6	76	31	-
Tyveri/brugstyveri af knallert	285	265	2	-	17	1	-
Tyveri/brugstyveri af cykel	277	178	3	4	33	59	-
Tyveri/brugstyveri af andet	396	358	1	1	34	2	-
Ulovlig omgang med hittegods	453	366	5	8	39	35	-
Underslæb, bedrageri, mandatsvig	1 467	1 250	12	14	139	52	-
Afpresning og åger	52	39	-	1	12	-	-
Skyldnersvig	28	26	-	-	2	-	-
Hæleri	968	749	6	22	116	75	-
Røveri	933	712	11	7	150	53	-
Grov skattesvig mv.	80	72	-	-	8	-	-
Hærværk	2 042	1 817	23	3	144	55	-
Uagtsomt hæleri	47	42	-	-	5	-	-
Berigelsesforbrydelse og formuekrænkelse	130	84	1	2	11	32	-
<i>Andre forbrydelser</i>	3 544	2 875	28	63	418	159	1
Salg af narkotika mv.	536	468	4	7	45	12	-
Smugling mv. af narkotika	143	102	1	2	15	23	-
Uagtsomt manddrab mv. ved færdselsuheld	196	173	-	-	17	6	-
Øvrige straffelovsbestemmelser	2 669	2 132	23	54	341	118	1
<b>Færdselslov i alt</b>	<b>115 919</b>	<b>101 307</b>	<b>163</b>	<b>65</b>	<b>8 589</b>	<b>1 641</b>	<b>4 154</b>
Færdselsuheld med spiritus	1 515	1 354	10	1	105	44	1
Spiritus- og promillekørsel	8 533	7 682	32	15	606	190	8
Mangler ved køretøj	6 257	5 591	5	-	413	16	232
Færdselslov i øvrigt	99 614	86 680	116	49	7 465	1 391	3 913
<b>Særlove i alt</b>	<b>28 698</b>	<b>24 606</b>	<b>126</b>	<b>278</b>	<b>2 417</b>	<b>1 268</b>	<b>3</b>
Lov om euforiserende stoffer	10 823	9 189	79	39	1 259	257	-
Våbenloven	2 353	1 954	22	12	214	151	-
Skatte- og afgiftslove	421	280	-	-	51	90	-
Særlove i øvrigt	15 101	13 183	25	227	893	770	3

<sup>1</sup> Uoplyst omfatter hovedsagelig overtrædelser af færdselsloven, idet nationalt tilhørsforhold ikke konsekvent registreres ved disse overtrædelser.<sup>2</sup> Inkl. én afgørelse med ophørt gerningskode vedrørende vold

Tabel 3.22B

## Ikke-fældende afgørelser fordelt efter overtræderens nationale tilhørsforhold. 2010

Persons, for whom a decision has been made 2010, by national origin of offender

Overtrædelsens art 2010	I alt	Dansk statsborger	Asyl-ansøger	Udlænding med ulovligt ophold	Udlænding med opholdstilladelse	Turister og udlændinge med visum	Uoplyst mv. <sup>1</sup>
<b>Personer i alt netto</b>	<b>14 911</b>	<b>12 012</b>	<b>207</b>	<b>96</b>	<b>1 995</b>	<b>548</b>	<b>53</b>
<b>Afgørelser i alt</b>	<b>16 600</b>	<b>13 356</b>	<b>215</b>	<b>100</b>	<b>2 302</b>	<b>574</b>	<b>53</b>
<b>Straffelov i alt</b>	<b>14 313</b>	<b>11 553</b>	<b>200</b>	<b>90</b>	<b>1 978</b>	<b>492</b>	-
<i>Sædelighedsforbrydelser</i>	579	480	8	5	81	5	-
Blodskam mv.	19	17	1	-	1	-	-
Voldtægt mv.	169	125	5	1	35	3	-
Heteroseksuel sædeligh.forbr. børn u. 12 år	49	47	-	-	2	-	-
Heteroseksuel sædeligh.forbr. i øvrigt	105	95	-	-	9	1	-
Homoseksuel sædeligh.forbr. børn u. 12 år	3	2	-	-	1	-	-
Homoseksuel sædeligh.forbr. i øvrigt	2	2	-	-	-	-	-
Blufærdighedskrænkelse ved beføling	96	75	-	3	17	1	-
Blufærdighedskrænkelse ved blotteri	16	12	1	1	2	-	-
Blufærdighedskrænkelse i øvrigt	65	60	1	-	4	-	-
Utugt mv.	55	45	-	-	10	-	-
<i>Voldsforbrydelser</i>	3 967	3 224	74	13	591	65	-
Vold o.l. mod offentlig myndighed mv.	290	220	10	2	49	9	-
Opløb/forstyrrelse af offentlig orden	57	46	1	-	2	8	-
Manddrab	23	15	4	-	4	-	-
Forsøg på manddrab	57	43	1	1	12	-	-
Simpel vold	2 197	1 817	30	10	316	24	-
Alvorligere vold	559	443	12	-	94	10	-
Særlig alvorlig vold	13	12	-	-	1	-	-
Uagtsomt manddrab/legemsbeskadigelse	4	4	-	-	-	-	-
Andre forbrydelser mod liv og legeme	111	97	4	-	9	1	-
Forbrydelse mod den personlige frihed	69	47	3	-	11	8	-
Trusler	587	480	9	-	93	5	-
<i>Ejendomsforbrydelser</i>	8 551	6 865	111	61	1 135	379	-
Dokumentfalsk	228	157	7	6	45	13	-
Brandstiftelse	157	137	1	1	18	-	-
Indbrud i banker, forretninger mv.	815	675	8	5	88	39	-
Indbrud i beboelser	740	566	10	1	115	48	-
Indbrud i ubeboede bebyggelser	128	113	1	-	11	3	-
Tyveri fra bil, båd mv.	250	183	2	3	38	24	-
Butikstyveri mv.	571	365	20	6	118	62	-
Andre tyverier	1 529	1 183	34	12	198	102	-
Tyveri/brugstyveri af indreg. køretøj	730	624	5	8	76	17	-
Tyveri/brugstyveri af knallert	104	96	-	-	8	-	-
Tyveri/brugstyveri af cykel	60	38	1	-	8	13	-
Tyveri/brugstyveri af andet	143	129	-	-	13	1	-
Ulovlig omgang med hittegods	55	42	-	-	12	1	-
Underslæb, bedrageri, mandatsvig	931	791	8	8	107	17	-
Afpresning og åger	88	68	1	-	17	2	-
Skyldnersvig	38	34	-	-	4	-	-
Hæleri	387	328	1	1	52	5	-
Røveri	536	391	5	4	113	23	-
Grov skattesvig mv.	65	60	-	1	4	-	-
Hærværk	955	851	7	5	83	9	-
Uagtsomt hæleri	13	11	-	-	2	-	-
Berigelsesforbrydelse og formuekrænkelse	28	23	-	-	5	-	-
<i>Andre forbrydelser</i>	1 216	984	7	11	171	43	-
Salg af narkotika mv.	143	124	-	1	18	-	-
Smugling mv. af narkotika	69	38	-	1	4	26	-
Uagtsomt manddrab mv. ved færdselsuheld	48	44	-	-	3	1	-
Øvrige straffelovsbestemmelser	956	778	7	9	146	16	-
<b>Færdselslov i alt</b>	<b>1 186</b>	<b>938</b>	<b>4</b>	<b>5</b>	<b>152</b>	<b>34</b>	<b>53</b>
Færdselsuheld med spiritus	129	105	-	-	16	8	-
Spiritus- og promillekørsel	308	250	1	1	39	14	3
Mangler ved køretøj	34	26	-	1	-	1	6
Færdselslov i øvrigt	715	557	3	3	97	11	44
<b>Særlove i alt</b>	<b>1 101</b>	<b>865</b>	<b>11</b>	<b>5</b>	<b>172</b>	<b>48</b>	-
Lov om euforiserende stoffer	480	384	5	-	78	13	-
Våbenloven	451	352	6	1	80	12	-
Skatte- og afgiftslove	2	2	-	-	-	-	-
Særlove i øvrigt	168	127	-	4	14	23	-

<sup>1</sup> Uoplyst omfatter hovedsagelig overtrædelser af færdselsloven, idet nationalt tilhørsforhold ikke konsekvent registreres ved disse overtrædelser.



**4.**

**Personer**

## Personer med strafferetlige afgørelser

Opgørelsesenheden i dette afsnits tabeller er den enkelte »person«. Tabellerne opgør antallet af *forskellige personer*, der i løbet af tællingsåret har modtaget *mindst én fældende afgørelse* indenfor straffelov, færdselslov eller andre særlove. Hvor en person har haft flere afgørelser i løbet af året, er den alvorligste udvalgt på baggrund af afgørelsens eller straffens strengthed.

Det betyder, at hver person, som i årets løb har modtaget én eller flere fældende afgørelser *kun optræder én gang* i tabellerne. En person, der fx har modtaget afgørelser for overtrædelse af både straffelov og færdselslov medregnes kun det ene sted.

Opgørelsen omfatter personer med fældende afgørelse (skyldige) med gyldigt personnummer og i alderen 14-79 år.

*Tabel 4.01A-4.01C* Tabellerne 4.01A-4.01C viser afgørelsestype og overtrædelsens art efter personens køn for personer med fældende afgørelse,

*Tabel 4.02A-4.02C* Tabellerne 4.02A-4.02C viser overtrædelsens art og alder efter personens køn for personer med fældende afgørelse.

Tabel 4.01A

## Personer med fældende afgørelser i 2010 efter overtrædelsens art og afgørelsestype, i alt

Persons, for whom a decision<sup>1</sup> has been made by type of offence and type of sentence 2010, total

Overtrædelsens art 2010	I alt	Dom til frihedsstraf			Bøde	Tiltale- frafald	Anden afgørelse
		I alt	Ubetinget	Betinget			
<b>I alt</b>	<b>144 528</b>	<b>21 097</b>	<b>9 824</b>	<b>11 273</b>	<b>121 247</b>	<b>1 136</b>	<b>1 048</b>
<b>Straffelov i alt</b>	<b>30 545</b>	<b>15 600</b>	<b>7 542</b>	<b>8 058</b>	<b>12 901</b>	<b>1 092</b>	<b>952</b>
<i>Sædelighedsforbrydelser</i>	717	476	278	198	149	55	37
Blodskam mv.	39	37	24	13	1	1	-
Voldtægt mv.	66	58	56	2	-	1	7
Heteroseksuel sædeligh.forbr. børn u. 12 år	63	55	43	12	1	1	6
Heteroseksuel sædeligh.forbr. i øvrigt	104	73	36	37	1	28	2
Homoseksuel sædeligh.forbr. børn u. 12 år	3	3	2	1	-	-	-
Homoseksuel sædeligh.forbr. i øvrigt	7	7	4	3	-	-	-
Blufærdighedskrænkelse ved beføling	120	82	39	43	23	8	7
Blufærdighedskrænkelse ved blotteri	65	14	4	10	45	3	3
Blufærdighedskrænkelse i øvrigt	118	40	9	31	63	8	7
Utugt mv.	132	107	61	46	15	5	5
<i>Voldsforbrydelse</i>	7 961	6 579	3 323	3 256	355	435	592
Vold o.l. mod offentlig myndighed mv.	1 497	999	441	558	170	89	239
Opløb/forstyrrelse af offentlig orden	84	72	3	69	7	4	1
Manddrab	57	49	49	-	-	-	8
Forsøg på manddrab	27	22	22	-	-	-	5
Simpel vold	4 178	3 651	1 601	2 050	78	273	176
Alvorligere vold	969	858	692	166	1	25	85
Særlig alvorlig vold	16	16	16	-	-	-	-
Uagtsomt manddrab/legemsbeskadigelse	15	11	9	2	4	-	-
Andre forbrydelser mod liv og legeme	127	113	62	51	2	3	9
Forbrydelse mod den personlige frihed	103	93	54	39	4	2	4
Trusler	887	694	373	321	89	39	65
<i>Ejendomsforbrydelser</i>	20 251	7 121	2 860	4 261	12 096	778	256
Dokumentfalsk	484	355	74	281	99	25	5
Brandstiftelse	193	128	75	53	6	6	53
Indbrud i banker, forretninger mv.	978	850	351	499	47	58	23
Indbrud i beboelser	702	633	334	299	19	39	11
Indbrud i ubeboede bebyggelser	195	142	32	110	36	16	1
Tyveri fra bil, båd mv.	245	129	51	78	97	15	4
Butikstyveri mv.	7 960	349	168	181	7 315	267	29
Andre tyverier	2 544	1 021	234	787	1 394	111	18
Tyveri/brugstyveri af indreg. køretøj	800	695	322	373	44	49	12
Tyveri/brugstyveri af knallert	238	20	2	18	211	7	-
Tyveri/brugstyveri af cykel	192	19	7	12	164	7	2
Tyveri/brugstyveri af andet	338	61	18	43	260	11	6
Ulovlig omgang med hittegods	351	76	24	52	267	7	1
Underslæb, bedrageri, mandatsvig	1 323	932	169	763	321	51	19
Afpresning og åger	52	50	39	11	-	1	1
Skyldnersvig	29	25	7	18	3	1	-
Hæleri	776	400	144	256	345	24	7
Røveri	861	814	686	128	3	5	39
Grov skattesvig mv.	78	73	46	27	4	-	1
Hærværk	1 793	334	71	263	1 365	71	23
Uagtsomt hæleri	39	8	3	5	30	1	-
Berigelsesforbrydelse og formuekrænkelse	80	7	3	4	66	6	1
<i>Andre forbrydelser</i>	3 076	1 940	1 379	561	906	148	82
Salg af narkotika mv.	512	484	423	61	5	6	17
Smugling mv. af narkotika	120	112	102	10	-	1	7
Uagtsomt manddrab mv. ved færdselsuheld	71	52	43	9	17	1	1
Øvrige straffelovsbestemmelser	2 373	1 292	811	481	884	140	57
<b>Færdselslov i alt</b>	<b>100 585</b>	<b>4 059</b>	<b>1 604</b>	<b>2 455</b>	<b>96 319</b>	<b>147</b>	<b>60</b>
Færdselsuheld med spiritus	1 183	495	126	369	683	4	1
Spiritus- og promillekørsel	7 052	2 603	968	1 635	4 424	17	8
Mangler ved køretøj	5 473	-	-	-	5 463	5	5
Færdselslov i øvrigt	86 877	961	510	451	85 749	121	46
<b>Særlove i alt</b>	<b>21 612</b>	<b>1 785</b>	<b>849</b>	<b>936</b>	<b>19 388</b>	<b>370</b>	<b>69</b>
Lov om euforiserende stoffer	9 293	1 254	526	728	7 740	271	28
Våbenloven	2 017	386	264	122	1 529	76	26
Skatte- og afgiftslove	289	68	29	39	221	-	-
Særlove i øvrigt	10 013	77	30	47	9 898	23	15

<sup>1</sup> Decided by a judge or the police.

Tabel 4.01B

## Personer med fældende afgørelser i 2010 efter overtrædelsens art og afgørelsestype, mænd

Persons, for whom a decision<sup>1</sup> has been made by type of offence and type of sentence 2010, male

Overtrædelsens art 2010	I alt	Dom til frihedsstraf			Bøde	Tiltale- frafald	Anden afgørelse
		I alt	Ubetinget	Betinget			
<b>I alt</b>	<b>112 098</b>	<b>18 845</b>	<b>9 344</b>	<b>9 501</b>	<b>91 485</b>	<b>890</b>	<b>878</b>
<b>Straffelov i alt</b>	<b>23 984</b>	<b>13 798</b>	<b>7 163</b>	<b>6 635</b>	<b>8 527</b>	<b>863</b>	<b>796</b>
<i>Sædelighedsforbrydelser</i>	705	466	272	194	148	54	37
Blodskam mv.	36	35	22	13	1	-	-
Voldtægt mv.	66	58	56	2	-	1	7
Heteroseksuel sædeligh.forbr. børn u. 12 år	63	55	43	12	1	1	6
Heteroseksuel sædeligh.forbr. i øvrigt	103	72	36	36	1	28	2
Homoseksuel sædeligh.forbr. børn u. 12 år	3	3	2	1	-	-	-
Homoseksuel sædeligh.forbr. i øvrigt	7	7	4	3	-	-	-
Blufærdighedskrænkelser ved beføling	119	81	39	42	23	8	7
Blufærdighedskrænkelser ved blotteri	65	14	4	10	45	3	3
Blufærdighedskrænkelser i øvrigt	116	39	9	30	62	8	7
Utugt mv.	127	102	57	45	15	5	5
<i>Voldsforbrydelse</i>	7 077	5 928	3 160	2 768	311	353	485
Vold o.l. mod offentlig myndighed mv.	1 261	864	417	447	152	70	175
Opløb/forstyrrelse af offentlig orden	59	49	3	46	6	3	1
Manddrab	50	43	43	-	-	-	7
Forsøg på manddrab	25	21	21	-	-	-	4
Simpel vold	3 739	3 304	1 535	1 769	62	221	152
Alvorligere vold	883	789	652	137	1	20	73
Særlig alvorlig vold	14	14	14	-	-	-	-
Uagtsomt manddrab/legemsbeskadigelse	14	11	9	2	3	-	-
Andre forbrydelser mod liv og lemmer	118	104	62	42	2	3	9
Forbrydelse mod den personlige frihed	89	80	48	32	4	2	3
Trusler	824	648	355	293	81	34	61
<i>Ejendomsforbrydelser</i>	14 811	6 138	2 718	3 420	7 830	625	218
Dokumentfalsk	323	244	62	182	61	14	4
Brandstiftelse	146	104	64	40	2	6	34
Indbrud i banker, forretninger mv.	937	821	350	471	42	53	21
Indbrud i beboelser	662	599	329	270	17	36	10
Indbrud i ubeboede bebyggelser	189	136	32	104	36	16	1
Tyveri fra bil, båd mv.	244	129	51	78	96	15	4
Butikstyveri mv.	4 195	242	140	102	3 757	173	23
Andre tyverier	2 024	795	216	579	1 117	95	17
Tyveri/brugstyveri af indreg. køretøj	753	653	311	342	43	46	11
Tyveri/brugstyveri af knallert	232	20	2	18	205	7	-
Tyveri/brugstyveri af cykel	177	17	6	11	153	5	2
Tyveri/brugstyveri af andet	319	60	18	42	243	10	6
Ulovlig omgang med hittegoods	315	66	24	42	242	6	1
Underslæb, bedrageri, mandatsvig	924	666	146	520	201	40	17
Afpresning og åger	49	47	39	8	-	1	1
Skyldnersvig	22	19	6	13	2	1	-
Hæleri	682	356	140	216	296	23	7
Røveri	813	768	661	107	3	5	37
Grov skattesvig mv.	74	69	45	24	4	-	1
Hærværk	1 628	312	70	242	1 230	66	20
Uagtsomt hæleri	36	8	3	5	27	1	-
Berigelsesforbrydelse og formuekrænkelser	67	7	3	4	53	6	1
<i>Andre forbrydelser</i>	2 745	1 766	1 309	457	778	130	71
Salg af narkotika mv.	469	446	393	53	5	5	13
Smugling mv. af narkotika	115	107	99	8	-	1	7
Uagtsomt manddrab mv. ved færdselsuheld	66	49	40	9	17	-	-
Øvrige straffelovsbestemmelser	2 095	1 164	777	387	756	124	51
<b>Færdselslov i alt</b>	<b>76 796</b>	<b>3 734</b>	<b>1 538</b>	<b>2 196</b>	<b>72 865</b>	<b>145</b>	<b>52</b>
Færdselsuheld med spiritus	1 021	428	118	310	588	4	1
Spiritus- og promillekørsel	6 388	2 372	919	1 453	3 991	17	8
Mangler ved køretøj	5 006	-	-	-	4 997	5	4
Færdselslov i øvrigt	64 381	934	501	433	63 289	119	39
<b>Særlove i alt</b>	<b>19 002</b>	<b>1 647</b>	<b>810</b>	<b>837</b>	<b>16 969</b>	<b>323</b>	<b>63</b>
Lov om euforiserende stoffer	8 547	1 146	498	648	7 143	233	25
Våbenloven	1 856	367	255	112	1 395	68	26
Skatte- og afgiftslove	251	61	27	34	190	-	-
Særlove i øvrigt	8 348	73	30	43	8 241	22	12

<sup>1</sup> Decided by a judge or the police.



Tabel 4.01C

## Personer med fældende afgørelser i 2010 efter overtrædelsens art og afgørelsestype, kvinder

Persons, for whom a decision<sup>1</sup> has been made by type of offence and type of sentence 2010, female

Overtrædelsens art 2010	I alt	Dom til frihedsstraf			Bøde	Tiltale- frafald	Anden afgørelse
		I alt	Ubetinget	Betinget			
<b>I alt</b>	<b>32 430</b>	<b>2 252</b>	<b>480</b>	<b>1 772</b>	<b>29 762</b>	<b>246</b>	<b>170</b>
<b>Straffelov i alt</b>	<b>6 561</b>	<b>1 802</b>	<b>379</b>	<b>1 423</b>	<b>4 374</b>	<b>229</b>	<b>156</b>
<i>Sædelighedsforbrydelser</i>	12	10	6	4	1	1	-
Blodskam mv.	3	2	2	-	-	1	-
Voldtægt mv.	-	-	-	-	-	-	-
Heteroseksuel sædeligh.forbr. børn u. 12 år	-	-	-	-	-	-	-
Heteroseksuel sædeligh.forbr. i øvrigt	1	1	-	1	-	-	-
Homoseksuel sædeligh.forbr. børn u. 12 år	-	-	-	-	-	-	-
Homoseksuel sædeligh.forbr. i øvrigt	-	-	-	-	-	-	-
Blufærdighedskrænkelse ved beføling	1	1	-	1	-	-	-
Blufærdighedskrænkelse ved blotteri	-	-	-	-	-	-	-
Blufærdighedskrænkelse i øvrigt	2	1	-	1	1	-	-
Utugt mv.	5	5	4	1	-	-	-
<i>Voldsforbrydelse</i>	884	651	163	488	44	82	107
Vold o.l. mod offentlig myndighed mv.	236	135	24	111	18	19	64
Opløb/forstyrrelse af offentlig orden	25	23	-	23	1	1	-
Manddrab	7	6	6	-	-	-	1
Forsøg på manddrab	2	1	1	-	-	-	1
Simpel vold	439	347	66	281	16	52	24
Alvorligere vold	86	69	40	29	-	5	12
Særlig alvorlig vold	2	2	2	-	-	-	-
Uagtsomt manddrab/legemsbeskadigelse	1	-	-	-	1	-	-
Andre forbrydelser mod liv og legeme	9	9	-	9	-	-	-
Forbrydelse mod den personlige frihed	14	13	6	7	-	-	1
Trusler	63	46	18	28	8	5	4
<i>Ejendomsforbrydelser</i>	5 440	983	142	841	4 266	153	38
Dokumentfalsk	161	111	12	99	38	11	1
Brandstiftelse	47	24	11	13	4	-	19
Indbrud i banker, forretninger mv.	41	29	1	28	5	5	2
Indbrud i beboelser	40	34	5	29	2	3	1
Indbrud i ubeboede bebyggelser	6	6	-	6	-	-	-
Tyveri fra bil, båd mv.	1	-	-	-	1	-	-
Butikstyveri mv.	3 765	107	28	79	3 558	94	6
Andre tyverier	520	226	18	208	277	16	1
Tyveri/brugstyveri af indreg. køretøj	47	42	11	31	1	3	1
Tyveri/brugstyveri af knallert	6	-	-	-	6	-	-
Tyveri/brugstyveri af cykel	15	2	1	1	11	2	-
Tyveri/brugstyveri af andet	19	1	-	1	17	1	-
Ulovlig omgang med hittegods	36	10	-	10	25	1	-
Underslæb, bedrageri, mandatsvig	399	266	23	243	120	11	2
Afpresning og åger	3	3	-	3	-	-	-
Skyldnersvig	7	6	1	5	1	-	-
Hæleri	94	44	4	40	49	1	-
Røveri	48	46	25	21	-	-	2
Grov skattesvig mv.	4	4	1	3	-	-	-
Hærværk	165	22	1	21	135	5	3
Uagtsomt hæleri	3	-	-	-	3	-	-
Berigelsesforbrydelse og formuekrænkelse	13	-	-	-	13	-	-
<i>Andre forbrydelser</i>	331	174	70	104	128	18	11
Salg af narkotika mv.	43	38	30	8	-	1	4
Smugling mv. af narkotika	5	5	3	2	-	-	-
Uagtsomt manddrab mv. ved færdselsuheld	5	3	3	-	-	1	1
Øvrige straffelovsbestemmelser	278	128	34	94	128	16	6
<b>Færdselslov i alt</b>	<b>23 789</b>	<b>325</b>	<b>66</b>	<b>259</b>	<b>23 454</b>	<b>2</b>	<b>8</b>
Færdselsuheld med spiritus	162	67	8	59	95	-	-
Spiritus- og promillekørsel	664	231	49	182	433	-	-
Mangler ved køretøj	467	-	-	-	466	-	1
Færdselslov i øvrigt	22 496	27	9	18	22 460	2	7
<b>Særlove i alt</b>	<b>2 610</b>	<b>138</b>	<b>39</b>	<b>99</b>	<b>2 419</b>	<b>47</b>	<b>6</b>
Lov om euforiserende stoffer	746	108	28	80	597	38	3
Våbenloven	161	19	9	10	134	8	-
Skatte- og afgiftslove	38	7	2	5	31	-	-
Særlove i øvrigt	1 665	4	-	4	1 657	1	3

<sup>1</sup> Decided by a judge or the police.

Tabel 4.02A

## Personer med fældende afgørelser efter overtrædelsens art og alder 2010, i alt

Persons, for whom a decision<sup>1</sup> has been made, by type of offence and age 2010, total

Overtrædelsens art 2010	I alt	14 år	15-19 år	20-29 år	30-39 år	40-49 år	50-år og derover
<b>I alt</b>	<b>144 528</b>	<b>129</b>	<b>13 446</b>	<b>34 118</b>	<b>31 603</b>	<b>32 712</b>	<b>32 520</b>
<b>Straffelov i alt</b>	<b>30 545</b>	<b>104</b>	<b>6 341</b>	<b>9 938</b>	<b>5 627</b>	<b>4 714</b>	<b>3 821</b>
<i>Sædelighedsforbrydelser</i>	717	1	74	148	157	160	177
Blodskam mv.	39	-	3	6	9	13	8
Voldtægt mv.	66	-	7	30	15	10	4
Heteroseksuel sædeligh.forbr. børn u. 12 år	63	-	8	8	10	21	16
Heteroseksuel sædeligh.forbr. i øvrigt	104	1	32	30	19	13	9
Homoseksuel sædeligh.forbr. børn u. 12 år	3	-	-	-	1	1	1
Homoseksuel sædeligh.forbr. i øvrigt	7	-	1	-	3	2	1
Blufærdighedskrænkelser ved beføling	120	-	5	19	26	32	38
Blufærdighedskrænkelser ved blotteri	65	-	2	15	12	13	23
Blufærdighedskrænkelser i øvrigt	118	-	14	18	28	24	34
Utugt mv.	132	-	2	22	34	31	43
<i>Voldsforbrydelser</i>	7 961	8	1 662	2 885	1 528	1 259	619
Vold o.l. mod offentlig myndighed mv.	1 497	2	246	499	306	274	170
Opløb/forstyrrelse af offentlig orden	84	-	6	63	12	3	-
Manddrab	57	-	2	16	12	21	6
Forsøg på manddrab	27	-	3	10	7	4	3
Simpel vold	4 178	6	1 065	1 490	736	598	283
Alvorligere vold	969	-	179	427	177	128	58
Særlig alvorlig vold	16	-	1	8	6	1	-
Uagtsomt manddrab/legemsbeskadigelse	15	-	1	5	5	3	1
Andre forbrydelser mod liv og legeme	127	-	14	50	26	24	13
Forbrydelse mod den personlige frihed	103	-	25	37	18	17	6
Trusler	887	-	120	280	223	185	79
<i>Ejendomsforbrydelser</i>	20 251	95	4 541	6 269	3 529	2 975	2 842
Dokumentfalsk	484	-	64	126	133	100	61
Brandstiftelse	193	-	60	54	30	34	15
Indbrud i banker, forretninger mv.	978	2	263	438	179	76	20
Indbrud i beboelser	702	2	180	312	137	61	10
Indbrud i ubeboede bebyggelser	195	4	80	79	18	11	3
Tyveri fra bil, båd mv.	245	-	66	116	42	19	2
Butikstyveri mv.	7 960	63	1 370	1 625	1 377	1 452	2 073
Andre tyverier	2 544	4	550	1 013	437	358	182
Tyveri/brugstyveri af indreg. køretøj	800	-	281	331	118	57	13
Tyveri/brugstyveri af knallert	238	2	152	57	13	13	1
Tyveri/brugstyveri af cykel	192	2	69	54	42	15	10
Tyveri/brugstyveri af andet	338	2	188	89	29	24	6
Ulovlig omgang med hittegods	351	1	74	130	60	60	26
Underslæb, bedrageri, mandatsvig	1 323	-	111	386	345	296	185
Afpresning og åger	52	-	10	24	9	5	4
Skyldnersvig	29	-	-	6	7	9	7
Hæleri	776	-	118	336	157	114	51
Røveri	861	5	389	331	97	31	8
Grov skattesvig mv.	78	-	-	3	18	33	24
Hærværk	1 793	8	492	716	262	187	128
Uagtsomt hæleri	39	-	5	16	6	6	6
Berigelsesforbrydelse og formuekrænkelser	80	-	19	27	13	14	7
<i>Andre forbrydelser</i>	3 076	1	405	1 247	716	489	218
Salg af narkotika mv.	512	-	27	208	144	97	36
Smugling mv. af narkotika	120	-	1	42	43	27	7
Uagtsomt manddrab mv. ved færdselsuheld	71	-	5	35	11	11	9
Øvrige straffelovsbestemmelser	2 373	1	372	962	518	354	166
<b>Færdselslov i alt</b>	<b>100 585</b>	<b>21</b>	<b>6 149</b>	<b>20 614</b>	<b>23 368</b>	<b>25 119</b>	<b>25 314</b>
Færdselsuheld med spiritus	1 183	-	83	287	236	261	316
Spiritus- og promillekørsel	7 052	-	217	1 541	1 291	1 768	2 235
Mangler ved køretøj	5 473	5	2 497	1 320	583	600	468
Færdselslov i øvrigt	86 877	16	3 352	17 466	21 258	22 490	22 295
<b>Særlove i alt</b>	<b>21 612</b>	<b>9</b>	<b>2 163</b>	<b>7 283</b>	<b>4 319</b>	<b>3 963</b>	<b>3 875</b>
Lov om euforiserende stoffer	9 293	4	1 298	4 235	1 973	1 230	553
Våbenloven	2 017	3	222	676	403	361	352
Skatte- og afgiftslove	289	-	2	46	57	90	94
Særlove i øvrigt	10 013	2	641	2 326	1 886	2 282	2 876

<sup>1</sup> Decided by a judge or the police.

Tabel 4.02B

## Personer med fældende afgørelser efter overtrædelsens art og alder 2010, mænd

Persons, for whom a decision<sup>1</sup> has been made, by type of offence and age 2010, male

Overtrædelsens art 2010	I alt	14 år	15-19 år	20-29 år	30-39 år	40-49 år	50-år og derover
<b>I alt</b>	<b>112 098</b>	<b>85</b>	<b>11 184</b>	<b>28 198</b>	<b>23 819</b>	<b>24 262</b>	<b>24 550</b>
<b>Straffelov i alt</b>	<b>23 984</b>	<b>61</b>	<b>4 903</b>	<b>8 345</b>	<b>4 518</b>	<b>3 638</b>	<b>2 519</b>
<i>Sædelighedsforbrydelser</i>	705	1	72	147	153	157	175
Blodskam mv.	36	-	2	6	8	12	8
Voldtægt mv.	66	-	7	30	15	10	4
Heteroseksuel sædeligh.forbr. børn u. 12 år	63	-	8	8	10	21	16
Heteroseksuel sædeligh.forbr. i øvrigt	103	1	32	29	19	13	9
Homoseksuel sædeligh.forbr. børn u. 12 år	3	-	-	-	1	1	1
Homoseksuel sædeligh.forbr. i øvrigt	7	-	1	-	3	2	1
Blufærdighedskrænkelser ved beføling	119	-	5	19	25	32	38
Blufærdighedskrænkelser ved blotteri	65	-	2	15	12	13	23
Blufærdighedskrænkelser i øvrigt	116	-	13	18	28	24	33
Utugt mv.	127	-	2	22	32	29	42
<i>Voldsforbrydelser</i>	7 077	5	1 388	2 642	1 378	1 123	541
Vold o.l. mod offentlig myndighed mv.	1 261	2	195	433	267	227	137
Opløb/forstyrrelse af offentlig orden	59	-	3	46	9	1	-
Manddrab	50	-	2	14	11	18	5
Forsøg på manddrab	25	-	3	10	7	4	1
Simpel vold	3 739	3	877	1 384	664	550	261
Alvorligere vold	883	-	162	395	164	115	47
Særlig alvorlig vold	14	-	1	8	4	1	-
Uagtsomt manddrab/legemsbeskadigelse	14	-	1	5	5	3	-
Andre forbrydelser mod liv og lemmer	118	-	13	48	25	21	11
Forbrydelse mod den personlige frihed	89	-	20	36	15	14	4
Trusler	824	-	111	263	207	168	75
<i>Ejendomsforbrydelser</i>	14 811	54	3 413	4 995	2 615	2 084	1 650
Dokumentfalsk	323	-	29	87	95	66	46
Brandstiftelse	146	-	48	44	22	21	11
Indbrud i banker, forretninger mv.	937	1	248	425	169	74	20
Indbrud i beboelser	662	2	165	299	132	56	8
Indbrud i ubeboede bebyggelser	189	4	80	75	18	9	3
Tyveri fra bil, båd mv.	244	-	66	115	42	19	2
Butikstyveri mv.	4 195	27	586	875	786	858	1 063
Andre tyverier	2 024	1	438	814	362	278	131
Tyveri/brugstyveri af indreg. køretøj	753	-	263	314	113	50	13
Tyveri/brugstyveri af knallert	232	2	148	56	12	13	1
Tyveri/brugstyveri af cykel	177	2	65	50	38	14	8
Tyveri/brugstyveri af andet	319	1	180	84	27	22	5
Ulovlig omgang med hittegods	315	1	65	118	55	54	22
Underslæb, bedrageri, mandatsvig	924	-	80	277	241	204	122
Afpresning og åger	49	-	9	24	8	4	4
Skyldnersvig	22	-	-	5	5	6	6
Hæleri	682	-	101	299	140	99	43
Røveri	813	5	365	318	90	28	7
Grov skattesvig mv.	74	-	-	3	18	31	22
Hærværk	1 628	8	454	677	225	162	102
Uagtsomt hæleri	36	-	5	13	6	6	6
Berigelsesforbrydelse og formuekrænkelser	67	-	18	23	11	10	5
<i>Andre forbrydelser</i>	2 745	1	344	1 142	651	423	184
Salg af narkotika mv.	469	-	26	197	134	82	30
Smugling mv. af narkotika	115	-	-	41	40	27	7
Uagtsomt manddrab mv. ved færdselsuheld	66	-	5	34	9	10	8
Øvrige straffelovsbestemmelser	2 095	1	313	870	468	304	139
<b>Færdselslov i alt</b>	<b>76 796</b>	<b>20</b>	<b>5 473</b>	<b>16 709</b>	<b>17 119</b>	<b>18 275</b>	<b>19 200</b>
Færdselsuheld med spiritus	1 021	-	77	259	208	221	256
Spiritus- og promillekørsel	6 388	-	205	1 451	1 162	1 554	2 016
Mangler ved køretøj	5 006	5	2 367	1 207	511	493	423
Færdselslov i øvrigt	64 381	15	2 824	13 792	15 238	16 007	16 505
<b>Særlove i alt</b>	<b>19 002</b>	<b>9</b>	<b>1 961</b>	<b>6 692</b>	<b>3 760</b>	<b>3 316</b>	<b>3 264</b>
Lov om euforiserende stoffer	8 547	4	1 204	3 987	1 802	1 085	465
Våbenloven	1 856	3	203	615	372	338	325
Skatte- og afgiftslove	251	-	2	42	51	76	80
Særlove i øvrigt	8 348	2	552	2 048	1 535	1 817	2 394

<sup>1</sup> Decided by a judge or the police.

Tabel 4.02C

## Personer med fældende afgørelser efter overtrædelsens art og alder 2010, kvinder

Persons, for whom a decision<sup>1</sup> has been made, by type of offence and age 2010, female

Overtrædelsens art 2010	I alt	14 år	15-19 år	20-29 år	30-39 år	40-49 år	50-år og derover
<b>I alt</b>	<b>32 430</b>	<b>44</b>	<b>2 262</b>	<b>5 920</b>	<b>7 784</b>	<b>8 450</b>	<b>7 970</b>
<b>Straffelov i alt</b>	<b>6 561</b>	<b>43</b>	<b>1 438</b>	<b>1 593</b>	<b>1 109</b>	<b>1 076</b>	<b>1 302</b>
<i>Sædelighedsforbrydelser</i>	12	-	2	1	4	3	2
Blodskam mv.	3	-	1	-	1	1	-
Voldtægt mv.	-	-	-	-	-	-	-
Heteroseksuel sædeligh.forbr. børn u. 12 år	-	-	-	-	-	-	-
Heteroseksuel sædeligh.forbr. i øvrigt	1	-	-	-	-	-	-
Homoseksuel sædeligh.forbr. børn u. 12 år	-	-	-	-	-	-	-
Homoseksuel sædeligh.forbr. i øvrigt	-	-	-	-	-	-	-
Blufærdighedskrænkelse ved beføling	1	-	-	-	1	-	-
Blufærdighedskrænkelse ved blotteri	-	-	-	-	-	-	-
Blufærdighedskrænkelse i øvrigt	2	-	1	-	-	-	1
Utugt mv.	5	-	-	-	2	2	1
<i>Voldsforbrydelser</i>	884	3	274	243	150	136	78
Vold o.l. mod offentlig myndighed mv.	236	-	51	66	39	47	33
Opløb/forstyrrelse af offentlig orden	25	-	3	17	3	2	-
Manddrab	7	-	-	2	1	3	1
Forsøg på manddrab	2	-	-	-	-	-	2
Simpel vold	439	3	188	106	72	48	22
Alvorligere vold	86	-	17	32	13	13	11
Særlig alvorlig vold	2	-	-	-	2	-	-
Uagtsomt manddrab/legemsbeskadigelse	1	-	-	-	-	-	1
Andre forbrydelser mod liv og legeme	9	-	1	2	1	3	2
Forbrydelse mod den personlige frihed	14	-	5	1	3	3	2
Trusler	63	-	9	17	16	17	4
<i>Ejendomsforbrydelser</i>	5 440	41	1 128	1 274	914	891	1 192
Dokumentfalsk	161	-	35	39	38	34	15
Brandstiftelse	47	-	12	10	8	13	4
Indbrud i banker, forretninger mv.	41	1	15	13	10	2	-
Indbrud i beboelser	40	-	15	13	5	5	2
Indbrud i ubeboede bebyggelser	6	-	-	4	-	2	-
Tyveri fra bil, båd mv.	1	-	-	1	-	-	-
Butikstyveri mv.	3 765	36	784	750	591	594	1 010
Andre tyverier	520	3	112	199	75	80	51
Tyveri/brugstyveri af indreg. køretøj	47	-	18	17	5	7	-
Tyveri/brugstyveri af knallert	6	-	4	1	1	-	-
Tyveri/brugstyveri af cykel	15	-	4	4	4	1	2
Tyveri/brugstyveri af andet	19	1	8	5	2	2	1
Ulovlig omgang med hittegods	36	-	9	12	5	6	4
Underslæb, bedrageri, mandatsvig	399	-	31	109	104	92	63
Afpresning og åger	3	-	1	-	1	1	-
Skyldnersvig	7	-	-	1	2	3	1
Hæleri	94	-	17	37	17	15	8
Røveri	48	-	24	13	7	3	1
Grov skattesvig mv.	4	-	-	-	-	2	2
Hærværk	165	-	38	39	37	25	26
Uagtsomt hæleri	3	-	-	3	-	-	-
Berigelsesforbrydelse og formuekrænkelse	13	-	1	4	2	4	2
<i>Andre forbrydelser</i>	331	-	61	105	65	66	34
Salg af narkotika mv.	43	-	1	11	10	15	6
Smugling mv. af narkotika	5	-	1	1	3	-	-
Uagtsomt manddrab mv. ved færdselsuheld	5	-	-	1	2	1	1
Øvrige straffelovsbestemmelser	278	-	59	92	50	50	27
<b>Færdselslov i alt</b>	<b>23 789</b>	<b>1</b>	<b>676</b>	<b>3 905</b>	<b>6 249</b>	<b>6 844</b>	<b>6 114</b>
Færdselsuheld med spiritus	162	-	6	28	28	40	60
Spiritus- og promillekørsel	664	-	12	90	129	214	219
Mangler ved køretøj	467	-	130	113	72	107	45
Færdselslov i øvrigt	22 496	1	528	3 674	6 020	6 483	5 790
<b>Særlove i alt</b>	<b>2 610</b>	<b>-</b>	<b>202</b>	<b>591</b>	<b>559</b>	<b>647</b>	<b>611</b>
Lov om euforiserende stoffer	746	-	94	248	171	145	88
Våbenloven	161	-	19	61	31	23	27
Skatte- og afgiftslove	38	-	-	4	6	14	14
Særlove i øvrigt	1 665	-	89	278	351	465	482

<sup>1</sup> Decided by a judge or the police.

## **5.**

# **Recidiv**

## Recidiv

Recidiv eller tilbagefald til ny kriminalitet opgøres i dette afsnit som en lovovertrædelse der er begået i en opfølgingsperiode på to år efter løsladelse fra afsoning eller en fældende strafferetlig afgørelse

Opgørelsesenheden i dette afsnits tabeller er den enkelte »person«. Opgørelsen omfatter personer med fældende afgørelse (skyldige) med gyldigt personnummer og i alderen over 15 år.

<i>Tabel 5.01</i>	Recidivhastighed efter straffens art. 2007
<i>Tabel 5.02</i>	Recidivhastighed efter køn og alder. 2007
<i>Tabel 5.03</i>	Recidivhastighed efter kriminalitetens art. 2007
<i>Tabel 5.04A</i>	Recidivets art (kriminalitetens art) efter kriminalitetens art. Kriminalitet ved første recidivhændelse. 2007
<i>Tabel 5.04B</i>	Recidivets art (kriminalitetens art) efter kriminalitetens art. Kriminalitet ved den strengeste straf i observationsperioden. 2007
<i>Tabel 5.05A</i>	Recidivets grovhed (straffens art) efter straffens art. Straf ved første recidivhændelse. 2007
<i>Tabel 5.05B</i>	Recidivets grovhed (straffens art) efter straffens art. Strengeste straf i observationsperioden. 2007
<i>Tabel 5.06A</i>	Recidivets grovhed (straffens art) efter kriminalitetens art. Straf ved første recidivhændelse. 2007
<i>Tabel 5.06B</i>	Recidivets grovhed (straffens art) efter kriminalitetens art. Strengeste straf i observationsperioden. 2007
<i>Tabel 5.07A</i>	Recidivets grovhed (straffens art) efter køn og alder. Straf ved første recidivhændelse. 2007
<i>Tabel 5.07B</i>	Recidivets grovhed (straffens art) efter køn og alder. Strengeste straf i observationsperioden. 2007
<i>Tabel 5.08A</i>	Antal recidivhændelser i observationsperioden. Fordelt efter straffens art. 2007
<i>Tabel 5.08B</i>	Antal recidivhændelser i observationsperioden. Fordelt efter køn og alder. 2007
<i>Tabel 5.08C</i>	Antal recidivhændelser i observationsperioden. Fordelt efter kriminalitetens art. 2007

Tabel 5.01

**Recidivhastighed efter straffens art. 2007**  
 Duration to recidivism by type of index penalty. 2007

	Ny lovovertrædelse efter:				Ingen ny lovovertrædelse	I alt	Recidiv-pct.
	½ år	1 år	2 år	I alt			
<b>I alt</b>	<b>15 438</b>	<b>9 537</b>	<b>13 108</b>	<b>38 083</b>	<b>95 628</b>	<b>133 711</b>	<b>28</b>
Løsladt efter afsoning i fængsel mv. . . . .	1 742	791	792	3 325	2 334	5 659	59
Løsladt efter afsoning på bopæl . . . . .	155	88	137	380	443	823	46
Foranstaltningsdom ophørt/ophævet . . . . .	32	21	24	77	235	312	25
Betinget dom og samfundstjeneste . . . . .	404	217	274	895	1 519	2 414	37
Betinget dom . . . . .	903	513	645	2 061	3 041	5 102	40
Bødeafgørelse . . . . .	11 767	7 708	11 047	30 522	87 169	117 691	26
Tiltalefrafald med vilkår . . . . .	20	14	18	52	76	128	41
Tiltalefrafald uden vilkår . . . . .	415	185	171	771	811	1 582	49

Tabel 5.02

**Recidivhastighed efter køn og alder<sup>1</sup>. 2007**  
 Duration to recidivism by sex and age. 2007

	Ny lovovertrædelse efter:				Ingen ny lovovertrædelse	I alt	Recidiv-pct.
	½ år	1 år	2 år	I alt			
<b>Mænd i alt</b>	<b>14 036</b>	<b>8 537</b>	<b>11 607</b>	<b>34 180</b>	<b>71 827</b>	<b>106 007</b>	<b>32</b>
15-19 år . . . . .	2 934	1 676	2 067	6 677	6 784	13 461	50
20-24 år . . . . .	2 995	1 600	1 924	6 519	8 171	14 690	44
25-29 år . . . . .	2 043	1 105	1 462	4 610	7 581	12 191	38
30-34 år . . . . .	1 641	1 000	1 440	4 081	8 111	12 192	33
35-39 år . . . . .	1 440	899	1 252	3 591	8 567	12 158	30
40-49 år . . . . .	1 980	1 436	2 094	5 510	16 289	21 799	25
50-59 år . . . . .	673	565	958	2 196	9 757	11 953	18
60 år + . . . . .	330	256	410	996	6 567	7 563	13
<b>Kvinder i alt</b>	<b>1 402</b>	<b>1 000</b>	<b>1 501</b>	<b>3 903</b>	<b>23 801</b>	<b>27 704</b>	<b>14</b>
15-19 år . . . . .	168	106	137	411	1 879	2 290	18
20-24 år . . . . .	179	106	171	456	2 173	2 629	17
25-29 år . . . . .	151	114	164	429	2 258	2 687	16
30-34 år . . . . .	172	139	183	494	2 895	3 389	15
35-39 år . . . . .	200	145	214	559	3 308	3 867	14
40-49 år . . . . .	327	260	401	988	5 997	6 985	14
50-59 år . . . . .	145	91	146	382	3 269	3 651	10
60 år + . . . . .	60	39	85	184	2 022	2 206	8

<sup>1</sup> Alder på løsladelses/afgørelsestidspunktet

Tabel 5.03

**Recidivhastighed efter kriminalitetens art. 2007**  
 Duration to recidivism by type of index offence. 2007

	Ny lovovertrædelse efter:				Ingen ny lovovertrædelse	I alt	Recidiv-pct.
	½ år	1 år	2 år	I alt			
<b>I alt</b> .....	<b>15 438</b>	<b>9 537</b>	<b>13 108</b>	<b>38 083</b>	<b>95 628</b>	<b>133 711</b>	<b>28</b>
<b>Straffelov i alt</b> .....	<b>4 893</b>	<b>2 443</b>	<b>2 825</b>	<b>10 161</b>	<b>12 476</b>	<b>22 637</b>	<b>45</b>
Sædelighedsforbrydelser i alt .....	42	29	52	123	371	494	25
<i>Heraf:</i>							
Blodskam, voldtægt, hetero- og homoseksuelle sædelighedsforbrydelser i øvrigt .....	19	14	25	58	139	197	29
Blufærdighedskrænkelser .....	20	13	22	55	164	219	25
Voldsforbrydelser i alt .....	1 259	684	757	2 700	2 963	5 663	48
<i>Heraf:</i>							
Vold o. lign. mod offentlig myndighed .....	244	110	121	475	476	951	50
Vold mod privatperson .....	859	473	543	1 875	2 127	4 002	47
Trusler .....	119	70	71	260	266	526	49
Ejendomsforbrydelser i alt .....	3 181	1 503	1 776	6 460	8 014	14 474	45
<i>Heraf:</i>							
Dokumentfalsk .....	46	33	40	119	225	344	35
Indbrud i bank, forretning .....	210	78	79	367	169	536	68
Indbrud i beboelse .....	168	56	59	283	86	369	77
Indbrud i fritidshus, garage .....	33	17	12	62	46	108	57
Butikstyveri .....	1 079	532	628	2 239	3 647	5 886	38
Andre tyverier .....	469	189	242	900	1 007	1 907	47
Brugstyveri af indregistreret køretøj .....	182	85	87	354	214	568	62
Brugstyveri af cykel .....	29	13	29	71	106	177	40
Bedrageri .....	85	61	62	208	460	668	31
Hæleri .....	155	75	95	325	275	600	54
Røveri .....	115	57	64	236	131	367	64
Hærværk .....	315	201	208	724	995	1 719	42
Andre straffelovsforbrydelser i alt .....	411	227	240	878	1 128	2 006	44
<i>Heraf:</i>							
Forbrydelser mod offentlig myndighed .....	121	73	63	257	237	494	52
Falsk forklaring .....	76	40	40	156	228	384	41
Salg af narkotika .....	92	52	47	191	180	371	51
Smugling af narkotika .....	28	14	18	60	57	117	51
Freds- og æreskrænkelser .....	37	19	27	83	159	242	34
<b>Færdselslovovertrædelser i alt</b> .....	<b>7 611</b>	<b>5 470</b>	<b>8 335</b>	<b>21 416</b>	<b>74 096</b>	<b>95 512</b>	<b>22</b>
<i>Heraf:</i>							
Færdselsuheld med spiritus .....	135	100	121	356	949	1 305	27
Spirituskørsel .....	789	566	708	2 063	4 885	6 948	30
Mangler ved køretøj .....	600	426	601	1 627	2 899	4 526	36
Færdselslovovertr. I øvrigt .....	6 086	4 377	6 904	17 367	65 354	82 721	21
<b>Særlovovertrædelser i alt</b> .....	<b>2 934</b>	<b>1 624</b>	<b>1 948</b>	<b>6 506</b>	<b>9 056</b>	<b>15 562</b>	<b>42</b>
<i>Heraf:</i>							
Lov om euforiserende stoffer .....	1 734	893	1 005	3 632	3 342	6 974	52
Våbenlov .....	317	160	200	677	885	1 562	43
Miljølove .....	42	38	51	131	380	511	26
Love vedr. dyr, jagt mv. ....	130	77	121	328	996	1 324	25
Love vedr. arbejde, transport .....	120	112	131	363	870	1 233	29
Love vedr. forsvaret .....	129	69	65	263	314	577	46
Love vedr. spil, bevilling .....	93	41	51	185	340	525	35



Tabel 5.04A

## Recidivets art (kriminalitetens art) efter kriminalitetens art.

## Kriminalitet ved første recidivhændelse. 2007

Type of recidivism offence by type of index offence. Offence at first recidivism. 2007

	Sædelighedsforbrydelse	Voldsforbrydelse	Ejendomsforbrydelse	Anden straffelovsbrydelse	Færdselslovsovertrædelse	Overtrædelse af øvrige særlove	I alt	Ingen ny lovovertrædelse	I alt	Recidiv-pct.
<b>I alt</b> .....	<b>111</b>	<b>2 443</b>	<b>6 065</b>	<b>752</b>	<b>22 186</b>	<b>6 526</b>	<b>38 083</b>	<b>95 628</b>	<b>133 711</b>	<b>28</b>
<b>Straffelov i alt</b> .....	<b>47</b>	<b>1 112</b>	<b>3 552</b>	<b>314</b>	<b>3 293</b>	<b>1 843</b>	<b>10 161</b>	<b>12 476</b>	<b>22 637</b>	<b>45</b>
Sædelighedsforbrydelser i alt .....	16	7	24	4	60	12	123	371	494	25
<i>Heraf:</i>										
Blodskam, voldtægt, hetero- og homoseksuelle sædelighedsforbrydelser i øvrigt .....	5	2	9	3	31	8	58	139	197	29
Blufærdighedskrænkelser .....	8	5	14	1	23	4	55	164	219	25
Voldsforbrydelser i alt .....	10	506	561	88	1 017	518	2 700	2 963	5 663	48
<i>Heraf:</i>										
Vold o. lign. mod offentlig myndighed .....	1	104	105	15	153	97	475	476	951	50
Vold mod privatperson .....	6	349	372	56	744	348	1 875	2 127	4 002	47
Trusler .....	2	38	66	14	88	52	260	266	526	49
Ejendomsforbrydelser i alt .....	18	513	2 816	151	1 850	1 112	6 460	8 014	14 474	45
<i>Heraf:</i>										
Dokumentfalsk .....	-	6	39	2	50	22	119	225	344	35
Indbrud i bank, forretning .....	2	23	140	10	108	84	367	169	536	68
Indbrud i beboelse .....	2	28	108	6	73	66	283	86	369	77
Indbrud i fritidshus, garage .....	-	6	22	2	16	16	62	46	108	57
Butikstyveri .....	7	118	1 422	45	378	269	2 239	3 647	5 886	38
Andre tyverier .....	1	58	351	16	304	170	900	1 007	1 907	47
Brugstyveri af indregistreret køretøj .....	1	27	116	12	130	68	354	214	568	62
Brugstyveri af cykel .....	-	13	25	3	16	14	71	106	177	40
Bedrageri .....	-	18	59	6	87	38	208	460	668	31
Hæleri .....	-	24	92	9	132	68	325	275	600	54
Røveri .....	2	33	79	3	65	54	236	131	367	64
Hærværk .....	1	100	195	26	256	146	724	995	1 719	42
Andre straffelovsforbrydelser i alt .....	3	86	151	71	366	201	878	1 128	2 006	44
<i>Heraf:</i>										
Forbrydelser mod offentlig myndighed .....	2	37	39	20	94	65	257	237	494	52
Falsk forklaring .....	1	9	33	8	80	25	156	228	384	41
Salg af narkotika .....	-	15	21	16	82	57	191	180	371	51
Smugling af narkotika .....	-	4	7	1	25	23	60	57	117	51
Freds- og æreskrænkelser .....	-	11	25	7	28	12	83	159	242	34
<b>Færdselslovsovertrædelser i alt</b> .....	<b>46</b>	<b>819</b>	<b>1 588</b>	<b>259</b>	<b>16 485</b>	<b>2 219</b>	<b>21 416</b>	<b>74 096</b>	<b>95 512</b>	<b>22</b>
<i>Heraf:</i>										
Færdselsuheld med spiritus .....	-	34	40	8	221	53	356	949	1 305	27
Spirituskørsel .....	2	125	200	35	1 462	239	2 063	4 885	6 948	30
Mangler ved køretøj .....	3	100	249	27	1 032	216	1 627	2 899	4 526	36
Færdselslovsovertr. I øvrigt .....	41	559	1 099	189	13 768	1 711	17 367	65 354	82 721	21
<b>Særlovsovertrædelser i alt</b> .....	<b>18</b>	<b>512</b>	<b>925</b>	<b>179</b>	<b>2 408</b>	<b>2 464</b>	<b>6 506</b>	<b>9 056</b>	<b>15 562</b>	<b>42</b>
<i>Heraf:</i>										
Lov om euforiserende stoffer .....	9	279	598	122	1 112	1 512	3 632	3 342	6 974	52
Våbenlov .....	3	67	135	19	265	188	677	885	1 562	43
Miljølove .....	-	5	8	-	65	53	131	380	511	26
Love vedr. dyr, jagt mv. ....	1	7	18	3	139	160	328	996	1 324	25
Love vedr. arbejde, transport .....	2	10	7	1	234	109	363	870	1 233	29
Love vedr. forsvaret .....	-	26	36	9	91	101	263	314	577	46
Love vedr. spil, bevilling .....	-	23	17	3	75	67	185	340	525	35

Tabel 5.04B

## Recidivets art (kriminalitetens art) efter kriminalitetens art.

## Kriminalitet ved den strengeste straf i observationsperioden. 2007

Type of recidivism offence by type of index offence. Offence at recidivism with maximum penalty in follow-up period. 2007

	Sædelighedsforbrydelse	Voldsforbrydelse	Ejendomsforbrydelse	Anden straffelovsforbrydelse	Færdselslovsovertrædelse	Overtrædelse af øvrige særlove	I alt	Ingen ny lovovertrædelse	I alt	Recidiv-pct.
<b>I alt</b> .....	<b>105</b>	<b>2 737</b>	<b>6 100</b>	<b>793</b>	<b>21 463</b>	<b>6 885</b>	<b>38 083</b>	<b>95 628</b>	<b>133 711</b>	<b>28</b>
<b>Straffelov i alt</b> .....	<b>42</b>	<b>1 266</b>	<b>3 533</b>	<b>316</b>	<b>3 062</b>	<b>1 942</b>	<b>10 161</b>	<b>12 476</b>	<b>22 637</b>	<b>45</b>
Sædelighedsforbrydelse i alt .....	17	8	17	1	65	15	123	371	494	25
<i>Heraf:</i>										
Blodskam, voldtægt, hetero- og homoseksuelle sædelighedsforbrydelse i øvrigt .....	4	3	8	-	32	11	58	139	197	29
Blufærdighedskrænkelser .....	9	5	9	1	27	4	55	164	219	25
Voldsforbrydelse i alt .....	6	559	560	86	934	555	2 700	2 963	5 663	48
<i>Heraf:</i>										
Vold o. lign. mod offentlig myndighed .....	-	105	113	15	132	110	475	476	951	50
Vold mod privatperson .....	4	396	366	54	683	372	1 875	2 127	4 002	47
Trusler .....	2	46	61	13	85	53	260	266	526	49
Ejendomsforbrydelse i alt .....	17	606	2 790	163	1 737	1 147	6 460	8 014	14 474	45
<i>Heraf:</i>										
Dokumentfalsk .....	-	8	38	1	49	23	119	225	344	35
Indbrud i bank, forretning .....	2	32	145	9	101	78	367	169	536	68
Indbrud i beboelse .....	1	28	110	8	70	66	283	86	369	77
Indbrud i fritidshus, garage .....	-	6	22	3	15	16	62	46	108	57
Butikstyveri .....	6	130	1 389	45	366	303	2 239	3 647	5 886	38
Andre tyverier .....	-	78	340	23	284	175	900	1 007	1 907	47
Brugstyveri af indregistreret køretøj .....	1	28	118	8	127	72	354	214	568	62
Brugstyveri af cykel .....	-	9	25	3	18	16	71	106	177	40
Bedrageri .....	1	19	61	7	86	34	208	460	668	31
Hæleri .....	-	29	89	12	125	70	325	275	600	54
Røveri .....	1	41	88	4	51	51	236	131	367	64
Hærværk .....	2	117	198	25	237	145	724	995	1 719	42
Andre straffelovsforbrydelse i alt .....	2	93	166	66	326	225	878	1 128	2 006	44
<i>Heraf:</i>										
Forbrydelse mod offentlig myndighed .....	-	41	45	17	83	71	257	237	494	52
Falsk forklaring .....	2	7	37	5	77	28	156	228	384	41
Salg af narkotika .....	-	20	19	16	70	66	191	180	371	51
Smugling af narkotika .....	-	3	7	3	22	25	60	57	117	51
Freds- og æreskrænkelser .....	-	11	26	8	24	14	83	159	242	34
<b>Færdselslovsovertrædelse i alt</b> .....	<b>48</b>	<b>910</b>	<b>1 619</b>	<b>278</b>	<b>16 138</b>	<b>2 423</b>	<b>21 416</b>	<b>74 096</b>	<b>95 512</b>	<b>22</b>
<i>Heraf:</i>										
Færdselsuheld med spiritus .....	-	34	37	5	219	61	356	949	1 305	27
Spirituskørsel .....	3	119	180	36	1 472	253	2 063	4 885	6 948	30
Mangler ved køretøj .....	6	115	253	27	985	241	1 627	2 899	4 526	36
Færdselslovsovertr. I øvrigt .....	39	641	1 149	210	13 460	1 868	17 367	65 354	82 721	21
<b>Særlovsovertrædelse i alt</b> .....	<b>15</b>	<b>561</b>	<b>948</b>	<b>199</b>	<b>2 263</b>	<b>2 520</b>	<b>6 506</b>	<b>9 056</b>	<b>15 562</b>	<b>42</b>
<i>Heraf:</i>										
Lov om euforiserende stoffer .....	7	310	609	130	1 026	1 550	3 632	3 342	6 974	52
Våbenlov .....	1	68	139	24	238	207	677	885	1 562	43
Miljølove .....	-	5	10	-	63	53	131	380	511	26
Love vedr. dyr, jagt mv. .....	1	9	17	3	137	161	328	996	1 324	25
Love vedr. arbejde, transport .....	2	10	9	2	224	116	363	870	1 233	29
Love vedr. forsvaret .....	-	28	44	11	86	94	263	314	577	46
Love vedr. spil, bevilling .....	-	21	20	5	74	65	185	340	525	35

Tabel 5.05A

**Recidivets grovhed (straffens art) efter straffens art.  
Straf ved første recidivhændelse. 2007**  
Severity of recidivism offence (type of penalty) by index penalty.  
Penalty at first recidivism. 2007

	Ubetinget dom	Betinget dom og samfundstjeneste	Betinget dom	Bødeafgørelse	Tiltalefrafald med vilkår	Tiltalefrafald uden vilkår	I alt
<b>I alt</b> .....	<b>4 862</b>	<b>1 206</b>	<b>2 166</b>	<b>29 192</b>	<b>17</b>	<b>640</b>	<b>38 083</b>
Løsladt efter afsoning i fængsel mv. ....	1 367	95	168	1 602	-	93	3 325
Løsladt efter afsoning på bopæl .....	121	20	23	212	-	4	380
Foranstaltningssdom ophørt/ophævet ...	32	-	2	38	-	5	77
Betinget dom og samfundstjeneste ....	265	48	47	529	-	6	895
Betinget dom .....	450	74	230	1 269	-	38	2 061
Bødeafgørelse .....	2 397	954	1 632	25 115	15	409	30 522
Tiltalefrafald med vilkår .....	4	3	10	35	-	-	52
Tiltalefrafald uden vilkår .....	226	12	54	392	2	85	771

Tabel 5.05B

**Recidivets grovhed (straffens art) efter straffens art.  
Strengeste straf i observationsperioden. 2007**  
Severity of recidivism offence (type of penalty) by index penalty.  
Maximum penalty in follow-up period. 2007

	Ubetinget dom	Betinget dom og samfundstjeneste	Betinget dom	Bødeafgørelse	Tiltalefrafald med vilkår	Tiltalefrafald uden vilkår	I alt
<b>I alt</b> .....	<b>7 559</b>	<b>1 498</b>	<b>2 676</b>	<b>26 098</b>	<b>7</b>	<b>245</b>	<b>38 083</b>
Løsladt efter afsoning i fængsel mv. ....	1 881	96	198	1 118	-	32	3 325
Løsladt efter afsoning på bopæl .....	163	22	30	163	-	2	380
Foranstaltningssdom ophørt/ophævet ...	41	-	3	29	-	4	77
Betinget dom og samfundstjeneste ....	355	57	51	430	-	2	895
Betinget dom .....	668	93	253	1 036	-	11	2 061
Bødeafgørelse .....	4 089	1 212	2 064	22 996	6	155	30 522
Tiltalefrafald med vilkår .....	11	3	12	26	-	-	52
Tiltalefrafald uden vilkår .....	351	15	65	300	1	39	771

Tabel 5.06A

## Recidivets grovhed (straffens art) efter kriminalitetens art.

## Straf ved første recidivhændelse. 2007

Severity of recidivism offence (type of penalty) by index offence.

Penalty at first recidivism. 2007

	Ubetiget dom	Betinget dom og samfundstjeneste	Betinget dom	Bødeafgørelse	Tiltalefrafald med vilkår	Tiltalefrafald uden vilkår	I alt
<b>I alt</b> .....	<b>4 862</b>	<b>1 206</b>	<b>2 166</b>	<b>29 192</b>	<b>17</b>	<b>640</b>	<b>38 083</b>
<b>Straffelov i alt</b> .....	<b>2 281</b>	<b>278</b>	<b>847</b>	<b>6 433</b>	<b>10</b>	<b>312</b>	<b>10 161</b>
Sædelighedsforbrydelser i alt .....	21	2	10	84	-	6	123
<i>Heraf:</i>							
Blodskam, voldtægt, hetero- og homoseksuelle sædelighedsforbrydelser i øvrigt .....	11	1	4	40	-	2	58
Blufærdighedskrænkelser .....	7	1	6	37	-	4	55
Voldsforbrydelser i alt .....	761	75	209	1 588	1	66	2 700
<i>Heraf:</i>							
Vold o. lign. mod offentlig myndighed .....	137	16	32	269	-	21	475
Vold mod privatperson .....	517	52	155	1 115	-	36	1 875
Trusler .....	86	4	15	145	1	9	260
Ejendomsforbrydelser i alt .....	1 282	167	563	4 220	9	219	6 460
<i>Heraf:</i>							
Dokumentfalsk .....	20	5	6	85	-	3	119
Indbrud i bank, forretning .....	124	12	29	190	-	12	367
Indbrud i beboelse .....	108	8	26	121	-	20	283
Indbrud i fritidshus, garage .....	17	1	5	38	-	1	62
Butikstyveri .....	272	26	177	1 690	2	72	2 239
Andre tyverier .....	195	30	83	555	2	35	900
Brugstyveri af indregistreret køretøj .....	108	14	31	184	-	17	354
Brugstyveri af cykel .....	10	2	17	41	-	1	71
Bedrageri .....	38	10	12	141	-	7	208
Hæleri .....	77	6	30	204	2	6	325
Røveri .....	90	3	18	118	-	7	236
Hærværk .....	114	27	76	489	-	18	724
Andre straffelovsforbrydelser i alt .....	217	34	65	541	-	21	878
<i>Heraf:</i>							
Forbrydelser mod offentlig myndighed .....	72	9	25	146	-	5	257
Falsk forklaring .....	44	12	10	88	-	2	156
Salg af narkotika .....	46	5	9	125	-	6	191
Smugling af narkotika .....	16	1	1	40	-	2	60
Freds- og æreskrænkelser .....	15	5	11	51	-	1	83
<b>Færdselslovsovertrædelser i alt</b> .....	<b>1 602</b>	<b>751</b>	<b>923</b>	<b>17 976</b>	<b>4</b>	<b>160</b>	<b>21 416</b>
<i>Heraf:</i>							
Færdselsuheld med spiritus .....	71	28	34	216	-	7	356
Spirituskørsel .....	441	212	169	1 226	-	15	2 063
Mangler ved køretøj .....	114	61	112	1 328	-	12	1 627
Færdselslovsovertr. I øvrigt .....	975	450	608	15 204	4	126	17 367
<b>Særlovsovertrædelser i alt</b> .....	<b>979</b>	<b>177</b>	<b>396</b>	<b>4 783</b>	<b>3</b>	<b>168</b>	<b>6 506</b>
<i>Heraf:</i>							
Lov om euforiserende stoffer .....	655	86	241	2 532	2	116	3 632
Våbenlov .....	130	22	60	448	-	17	677
Miljølove .....	8	-	7	116	-	-	131
Love vedr. dyr, jagt mv. .....	10	9	15	290	-	4	328
Love vedr. arbejde, transport .....	9	3	7	342	1	1	363
Love vedr. forsvaret .....	39	8	20	189	-	7	263
Love vedr. spil, bevilling .....	22	6	5	148	-	4	185

Tabel 5.06B

**Recidivets grovhed (straffens art) efter kriminalitetens art.  
 Strengeste straf i observationsperioden. 2007**  
 Severity of recidivism offence (type of penalty) by index offence.  
 Maximum penalty in follow-up period. 2007

	Ubetinget dom	Betinget dom og samfundstjeneste	Betinget dom	Bøde-afgørelse	Tiltale-fracald med vilkår	Tiltale-fracald uden vilkår	I alt
<b>I alt</b> .....	<b>7 559</b>	<b>1 498</b>	<b>2 676</b>	<b>26 098</b>	<b>7</b>	<b>245</b>	<b>38 083</b>
<b>Straffelov i alt</b> .....	<b>3 497</b>	<b>349</b>	<b>1 041</b>	<b>5 149</b>	<b>5</b>	<b>120</b>	<b>10 161</b>
Sædelighedsforbrydelser i alt .....	26	4	11	79	-	3	123
<i>Heraf:</i>							
Blodskam, voldtægt, hetero- og homoseksuelle sædelighedsforbrydelser i øvrigt .....	14	3	2	39	-	-	58
Blufærdighedskrænkelser .....	8	1	9	34	-	3	55
Voldsforbrydelser i alt .....	1 121	79	241	1 222	1	36	2 700
<i>Heraf:</i>							
Vold o. lign. mod offentlig myndighed ..	206	18	37	199	-	15	475
Vold mod privatperson .....	758	53	177	872	-	15	1 875
Trusler .....	125	5	18	105	1	6	260
Ejendomsforbrydelser i alt .....	2 018	218	717	3 429	4	74	6 460
<i>Heraf:</i>							
Dokumentfalsk .....	30	7	8	72	-	2	119
Indbrud i bank, forretning .....	178	13	38	132	-	6	367
Indbrud i beboelse .....	155	10	30	83	-	5	283
Indbrud i fritidshus, garage .....	25	-	5	31	-	1	62
Butikstyveri .....	469	32	242	1 469	1	26	2 239
Andre tyverier .....	307	39	98	445	1	10	900
Brugstyveri af indregistreret køretøj .....	167	12	35	134	-	6	354
Brugstyveri af cykel .....	17	2	16	36	-	-	71
Bedrageri .....	62	9	20	114	-	3	208
Hæleri .....	109	11	40	165	-	-	325
Røveri .....	126	5	19	82	-	4	236
Hærværk .....	190	42	98	389	-	5	724
Andre straffelovsforbrydelser i alt .....	332	48	72	419	-	7	878
<i>Heraf:</i>							
Forbrydelser mod offentlig myndighed ..	111	13	27	103	-	3	257
Falsk forklaring .....	60	15	14	66	-	1	156
Salg af narkotika .....	76	6	10	98	-	1	191
Smugling af narkotika .....	27	-	2	31	-	-	60
Freds- og æreskrænkelser .....	20	9	13	41	-	-	83
<b>Færdselslovsovertrædelser i alt</b> .....	<b>2 433</b>	<b>913</b>	<b>1 132</b>	<b>16 871</b>	<b>-</b>	<b>67</b>	<b>21 416</b>
<i>Heraf:</i>							
Færdselsuheld med spiritus .....	85	36	38	190	-	7	356
Spirituskørsel .....	583	253	190	1 030	-	7	2 063
Mangler ved køretøj .....	194	76	147	1 207	-	3	1 627
Færdselslovsovertr. i øvrigt .....	1 570	548	757	14 442	-	50	17 367
<b>Særlovsovertrædelser i alt</b> .....	<b>1 629</b>	<b>236</b>	<b>503</b>	<b>4 078</b>	<b>2</b>	<b>58</b>	<b>6 506</b>
<i>Heraf:</i>							
Lov om euforiserende stoffer .....	1 086	112	316	2 077	1	40	3 632
Våbenlov .....	220	29	70	350	-	8	677
Miljølove .....	16	-	5	110	-	-	131
Love vedr. dyr, jagt mv. ....	15	9	16	287	-	1	328
Love vedr. arbejde, transport .....	12	6	11	332	1	1	363
Love vedr. forsvaret .....	75	13	22	151	-	2	263
Love vedr. spil, bevilling .....	36	7	10	130	-	2	185

Tabel 5.07A

**Recidivets grovhed (straffens art) efter køn og alder<sup>1</sup>.****Straf ved første recidivhændelse. 2007**

Severity of recidivism offence (type of penalty) by sex and age.

Penalty at first recidivism. 2007

	Ubetinget dom	Betinget dom og samfundstjeneste	Betinget dom	Bødeafgørelse	Tiltalefrafald med vilkår	Tiltalefrafald uden vilkår	I alt
<b>Mænd i alt</b> .....	<b>4 672</b>	<b>1 131</b>	<b>1 936</b>	<b>25 849</b>	<b>17</b>	<b>575</b>	<b>34 180</b>
15-19 år .....	845	274	682	4 735	15	126	6 677
20-24 år .....	941	235	344	4 899	1	99	6 519
25-29 år .....	772	143	200	3 399	-	96	4 610
30-34 år .....	645	126	177	3 048	-	85	4 081
35-39 år .....	539	98	177	2 717	-	60	3 591
40-49 år .....	683	164	265	4 316	-	82	5 510
50-59 år .....	192	61	65	1 857	1	20	2 196
60 år + .....	55	30	26	878	-	7	996
<b>Kvinder i alt</b> .....	<b>190</b>	<b>75</b>	<b>230</b>	<b>3 343</b>	<b>-</b>	<b>65</b>	<b>3 903</b>
15-19 år .....	26	14	82	281	-	8	411
20-24 år .....	15	7	22	403	-	9	456
25-29 år .....	22	10	14	379	-	4	429
30-34 år .....	33	8	21	420	-	12	494
35-39 år .....	37	12	21	476	-	13	559
40-49 år .....	48	15	51	859	-	15	988
50-59 år .....	9	8	17	346	-	2	382
60 år + .....	-	1	2	179	-	2	184

<sup>1</sup> Alder på løsladelses/afgørelsestidspunktet

Tabel 5.07B

Recidivets grovhed (straffens art) efter køn og alder<sup>1</sup>

## Strengeste straf i observationsperioden. 2007

Severity of recidivism offence (type of penalty) by sex and age.

Maximum penalty in follow-up period. 2007

	Ubetinget dom	Betinget dom og samfundstjeneste	Betinget dom	Bødeafgørelse	Tiltalefrafald med vilkår	Tiltalefrafald uden vilkår	I alt
<b>Mænd i alt</b> .....	<b>7 274</b>	<b>1 410</b>	<b>2 388</b>	<b>22 893</b>	<b>7</b>	<b>208</b>	<b>34 180</b>
15-19 år .....	1 555	375	836	3 873	5	33	6 677
20-24 år .....	1 632	318	437	4 098	1	33	6 519
25-29 år .....	1 177	178	257	2 968	-	30	4 610
30-34 år .....	929	145	227	2 745	-	35	4 081
35-39 år .....	758	105	206	2 497	-	25	3 591
40-49 år .....	921	183	313	4 054	-	39	5 510
50-59 år .....	232	70	81	1 802	1	10	2 196
60 år + .....	70	36	31	856	-	3	996
<b>Kvinder i alt</b> .....	<b>285</b>	<b>88</b>	<b>288</b>	<b>3 205</b>	<b>-</b>	<b>37</b>	<b>3 903</b>
15-19 år .....	41	15	91	259	-	5	411
20-24 år .....	25	11	36	378	-	6	456
25-29 år .....	31	12	23	360	-	3	429
30-34 år .....	53	9	28	397	-	7	494
35-39 år .....	48	13	27	465	-	6	559
40-49 år .....	69	21	59	832	-	7	988
50-59 år .....	18	6	20	337	-	1	382
60 år + .....	-	1	4	177	-	2	184

<sup>1</sup> Alder på løsladelses/afgørelsestidspunktet

Tabel 5.08A

**Antal recidivhændelser i observationsperioden.****Fordelt efter straffens art. 2007**

Number of recidivism offences in the follow-up period by type of index penalty. 2007

	Ingen	1	2	3	4-9	10+	I alt
<b>I alt</b> .....	<b>95 628</b>	<b>19 446</b>	<b>7 053</b>	<b>3 370</b>	<b>5 936</b>	<b>2 278</b>	<b>133 711</b>
Løsladt efter afsoning i fængsel mv. . .	2 334	893	594	356	898	584	5 659
Løsladt efter afsoning på bopæl . . . .	443	150	84	51	80	15	823
Foranstaltningsdom ophørt/ophævet	235	30	13	8	17	9	312
Betinget dom og samfundstjeneste . .	1 519	365	215	104	162	49	2 414
Betinget dom .....	3 041	813	379	212	488	169	5 102
Bødeafgørelse .....	87 169	16 959	5 640	2 547	4 083	1 293	117 691
Tiltalefrafald med vilkår .....	76	17	12	3	14	6	128
Tiltalefrafald uden vilkår .....	811	219	116	89	194	153	1 582

Tabel 5.08B

**Antal recidivhændelser i observationsperioden.****Fordelt efter køn og alder<sup>1</sup> 2007**

Number of recidivism offences in the follow-up period by sex and age. 2007

	Ingen	1	2	3	4-9	10+	I alt
<b>Mænd i alt</b> .....	<b>71 827</b>	<b>16 860</b>	<b>6 439</b>	<b>3 106</b>	<b>5 592</b>	<b>2 183</b>	<b>106 007</b>
15-19 år .....	6 784	2 538	1 275	738	1 486	640	13 461
20-24 år .....	8 171	2 664	1 264	692	1 347	552	14 690
25-29 år .....	7 581	2 041	888	451	852	378	12 191
30-34 år .....	8 111	2 064	788	328	635	266	12 192
35-39 år .....	8 567	1 963	666	303	494	165	12 158
40-49 år .....	16 289	3 327	1 005	433	582	163	21 799
50-59 år .....	9 757	1 526	401	119	140	10	11 953
60 år + .....	6 567	737	152	42	56	9	7 563
<b>Kvinder i alt</b> .....	<b>23 801</b>	<b>2 586</b>	<b>614</b>	<b>264</b>	<b>344</b>	<b>95</b>	<b>27 704</b>
15-19 år .....	1 879	228	75	55	47	6	2 290
20-24 år .....	2 173	293	71	32	47	13	2 629
25-29 år .....	2 258	301	56	24	36	12	2 687
30-34 år .....	2 895	308	79	39	49	19	3 389
35-39 år .....	3 308	364	97	35	46	17	3 867
40-49 år .....	5 997	676	160	52	79	21	6 985
50-59 år .....	3 269	272	54	23	27	6	3 651
60 år + .....	2 022	144	22	4	13	1	2 206

<sup>1</sup> Alder på løsladelses/afgørelsestidspunktet



Tabel 5.08C

## Antal recidivhændelser i observationsperioden.

## Fordelt efter kriminalitetens art. 2007

Number of recidivism offences in the follow-up period by type of index offence. 2007

	Ingen	1	2	3	4-9	10+	I alt
<b>I alt</b> .....	<b>95 628</b>	<b>19 446</b>	<b>7 053</b>	<b>3 370</b>	<b>5 936</b>	<b>2 278</b>	<b>133 711</b>
<b>Straffelov i alt</b> .....	<b>12 476</b>	<b>3 626</b>	<b>1 838</b>	<b>1 102</b>	<b>2 377</b>	<b>1 218</b>	<b>22 637</b>
Sædelighedsforbrydelser i alt .....	371	67	25	6	18	7	494
<i>Heraf:</i>							
Blodskam, voldtægt, hetero- og homoseksuelle sædelighedsforbrydelser i øvrigt .....	139	33	8	3	9	5	197
Blufærdighedskrænkelser .....	164	28	14	2	9	2	219
Voldsforbrydelser i alt .....	2 963	987	502	292	640	279	5 663
<i>Heraf:</i>							
Vold o. lign. mod offentlig myndighed .....	476	154	85	57	119	60	951
Vold mod privatperson .....	2 127	714	356	203	426	176	4 002
Trusler .....	266	87	52	16	72	33	526
Ejendomsforbrydelser i alt .....	8 014	2 279	1 139	698	1 510	834	14 474
<i>Heraf:</i>							
Dokumentfalsk .....	225	53	26	7	19	14	344
Indbrud i bank, forretning .....	169	86	56	48	102	75	536
Indbrud i beboelse .....	86	60	38	27	85	73	369
Indbrud i fritidshus, garage .....	46	23	12	5	13	9	108
Butikstyveri .....	3 647	916	406	216	470	231	5 886
Andre tyverier .....	1 007	305	153	95	226	121	1 907
Brugstyveri af indregistreret køretøj .....	214	96	54	41	94	69	568
Brugstyveri af cykel .....	106	21	20	5	18	7	177
Bedrageri .....	460	78	36	19	52	23	668
Hæleri .....	275	103	61	33	83	45	600
Røveri .....	131	55	38	25	64	54	367
Hærværk .....	995	289	147	94	147	47	1 719
Andre straffelovsforbrydelser i alt .....	1 128	293	172	106	209	98	2 006
<i>Heraf:</i>							
Forbrydelser mod offentlig myndighed .....	237	72	52	35	58	40	494
Falsk forklaring .....	228	46	33	21	38	18	384
Salg af narkotika .....	180	68	37	23	44	19	371
Smugling af narkotika .....	57	21	11	7	20	1	117
Freds- og æreskrænkelser .....	159	35	11	10	21	6	242
<b>Færdselslovsovertrædelser i alt</b> .....	<b>74 096</b>	<b>13 056</b>	<b>3 936</b>	<b>1 617</b>	<b>2 239</b>	<b>568</b>	<b>95 512</b>
<i>Heraf:</i>							
Færdselsuheld med spiritus .....	949	171	87	37	50	11	1 305
Spirituskørsel .....	4 885	954	492	213	350	54	6 948
Mangler ved køretøj .....	2 899	816	326	151	243	91	4 526
Færdselslovsovertr. I øvrigt .....	65 354	11 112	3 031	1 216	1 596	412	82 721
<b>Særlovsovertrædelser i alt</b> .....	<b>9 056</b>	<b>2 764</b>	<b>1 279</b>	<b>651</b>	<b>1 320</b>	<b>492</b>	<b>15 562</b>
<i>Heraf:</i>							
Lov om euforiserende stoffer .....	3 342	1 325	730	387	843	347	6 974
Våbenlov .....	885	255	134	65	164	59	1 562
Miljølove .....	380	85	27	13	6	-	511
Love vedr. dyr, jagt mv. ....	996	221	56	17	27	7	1 324
Love vedr. arbejde, transport .....	870	232	69	33	25	4	1 233
Love vedr. forsvaret .....	314	97	50	25	70	21	577
Love vedr. spil, bevilling .....	340	88	39	17	28	13	525



**6.**

**Fængslinger**

## Fængslinger mv.

Tabellerne i dette kapitel stammer fra to forskellige kilder. Tabel 6.01 er indsamlet af Direktoratet for Kriminalforsorgen, mens tabel 6.02 og 6.03 er baseret på Danmarks Statistiks kriminalstatistikregister.

*Indsatte og gennemsnitlig  
daglig belægning*

Tabel 6.01 viser antallet af indsatte i løbet af året, samt den gennemsnitlige daglige belægning fordelt på fængslingssted og sanktion.

*Anholdelser og  
varetægtsfængslinger*

Tabel 6.02 og 6.03 er tabeller, der viser antallet af henholdsvis anholdelser og varetægtsfængslinger i løbet af tællingsåret. Tabellens varetægtsfængslinger omfatter således alene de varetægtsfængslinger, der er påbegyndt i tællingsåret, - dvs. ikke igangværende varetægtsfængslinger, der er påbegyndt i et tidligere tællingsår.

Tabel 6.01

**Indsatte og den gennemsnitlige daglige belægning fordelt efter fængsler mv. og ind-  
sættelsesgrund. 2010**

 Admissions and average number of inmates by prison establishment, etc. and by reasons for admission  
2010

Institution mv. 2010	Indsæt- telser i alt	Gennemsnitlige daglige belæg						
		I alt	Vare- tægt og anholdelse	Udståelse af			Udlæn- dinge- lov	Andet
				Fængsel	Forvaring	Bøde		
<b>Mænd og kvinder i alt</b> .....	<b>14 469</b>	<b>3 965,4</b>	<b>1 384,2</b>	<b>2 464,2</b>	<b>36,3</b>	<b>0,8</b>	<b>62,9</b>	<b>17,0</b>
<b>Mænd i alt</b> .....	<b>13 326</b>	<b>3 793,7</b>	<b>1 312,1</b>	<b>2 373,0</b>	<b>36,3</b>	<b>0,7</b>	<b>54,5</b>	<b>16,9</b>
<b>Lukkede fængsler i alt</b> .....	...	<b>2 500,4</b>	<b>1 311,3</b>	<b>1 081,6</b>	<b>36,3</b>	<b>0,1</b>	<b>54,8</b>	<b>16,6</b>
Anstalten ved Herstedvester .....	...	118,7	2,4	72,0	27,9	-	-	16,4
Statsfængslet i Nyborg .....	...	192,7	1,2	190,1	1,6	-	-	-
Statsfængslet i Ringe .....	...	59,2	0,6	58,7	-	-	-	-
Statsfængslet i Vridsløselille .....	...	184,1	3,5	178,5	2,2	-	-	-
Statsfængslet Østjylland .....	...	171,1	2,2	165,5	3,4	-	-	-
Statsfængslet på Kragsskovhede .....	...	47,5	0,0	47,5	-	-	-	-
Statsfængslet Midtjylland .....	...	83,3	0,1	82,7	0,4	-	-	0,1
Københavns fængsler .....	...	514,0	428,2	52,2	0,3	-	33,3	-
Arresthuse og arrestafd. ....	...	1 129,8	873,1	234,4	0,4	0,1	21,5	0,1
<b>Åbne fængsler i alt</b> .....	...	<b>1 293,4</b>	<b>0,8</b>	<b>1 291,7</b>	-	<b>0,7</b>	<b>0,0</b>	<b>0,3</b>
Holsbjergvej .....	...	13,2	-	13,2	-	-	-	-
Statsfængslet ved Horserød .....	...	158,8	0,2	158,7	-	-	-	-
Statsfængslet i Jyderup .....	...	155,1	-	155,1	-	-	-	-
Statsfængslet på Kragsskovhede .....	...	156,1	-	156,1	-	-	-	-
Statsfængslet Midtjylland .....	...	188,2	-	187,3	-	0,7	-	0,3
Statsfængslet Møgelkær .....	...	149,1	-	149,1	-	-	-	-
Statsfængslet Renbæk .....	...	153,9	0,4	153,4	-	-	-	-
Statsfængslet ved Sdr. Omme .....	...	187,2	0,2	187,0	-	-	-	-
Statsfængslet på Søbysøgård .....	...	131,8	-	131,8	-	-	-	-
<b>Kvinder i alt</b> .....	<b>1 143</b>	<b>171,7</b>	<b>72,1</b>	<b>91,2</b>	-	<b>0,1</b>	<b>8,4</b>	<b>0,1</b>
<b>Lukkede fængsler i alt</b> .....	...	<b>121,9</b>	<b>71,7</b>	<b>42,0</b>	-	-	<b>8,2</b>	-
Anstalten ved Herstedvester .....	...	9,7	-	9,7	-	-	-	-
Statsfængslet i Nyborg .....	...	1,2	0,6	0,4	-	-	0,0	-
Statsfængslet i Ringe .....	...	20,4	0,6	19,7	-	-	-	-
Statsfængslet Østjylland .....	...	3,5	1,8	1,7	-	-	0,1	-
Københavns fængsler .....	...	38,6	28,9	2,6	-	-	7,1	-
Arresthuse og arrestafd. ....	...	48,5	39,8	7,9	-	-	1,0	-
<b>Åbne fængsler i alt</b> .....	...	<b>49,8</b>	<b>0,4</b>	<b>49,2</b>	-	<b>0,1</b>	<b>0,0</b>	<b>0,1</b>
Statsfængslet ved Horserød .....	...	25,0	0,4	24,4	-	0,1	0,0	0,1
Statsfængslet Møgelkær .....	...	24,6	-	24,6	-	-	-	-
Statsfængslet Midtjylland .....	...	0,0	0,0	-	-	-	-	-
Statsfængslet i Jyderup .....	...	0,2	-	0,2	-	-	-	-

Anm.: Det gennemsnitlige daglige belæg for fængsler og fængselsafd., der ikke har været i anvendelse hele året, er beregnet for den periode de har været åbne, hvorfor det samlede belæg i alt kan være mindre end de enkelte institutioners belæg sammenlagt.

Kilde: Direktoratet for kriminalforsorgen.

Tabel 6.02

**Antal anholdelser 2010 efter overtrædelsens art samt alder og køn**  
 Arrests 2010 by age and sex and type of offence

	I alt	Mænd	Kvinder	Alder på anholdelsestidspunktet										
				14 år	15 år	16 år	17 år	18 år	19 år	20-24 år	25-29 år	30-39 år	40-49 år	50-år
<b>I alt</b>	<b>43 264</b>	<b>39 145</b>	<b>4 119</b>	<b>186</b>	<b>840</b>	<b>1 189</b>	<b>1 600</b>	<b>2 071</b>	<b>2 362</b>	<b>9 622</b>	<b>6 286</b>	<b>9 099</b>	<b>6 165</b>	<b>3 844</b>
<b>Straffelov i alt</b>	<b>23 273</b>	<b>20 891</b>	<b>2 382</b>	<b>170</b>	<b>688</b>	<b>910</b>	<b>1 210</b>	<b>1 271</b>	<b>1 399</b>	<b>5 489</b>	<b>3 415</b>	<b>5 037</b>	<b>2 668</b>	<b>1 016</b>
<i>Sædelighedsforbrydelser</i>	447	441	6	3	8	15	9	1	14	67	57	112	90	71
Blodskam mv.	15	15	-	-	-	-	-	-	-	1	-	5	7	2
Voldtægt mv.	178	178	-	-	6	7	5	-	10	39	31	41	24	15
Heterosek. sædeligh.forbr. børn u.12 år	57	54	3	-	1	-	-	-	-	7	5	17	14	13
Heterosek. sædeligh.forbr. i øvrigt	30	30	-	3	-	1	1	-	2	2	1	9	4	7
Homosek. sædeligh.forbr. børn u. 12 år	4	4	-	-	-	1	-	-	-	-	1	-	2	-
Homosek. sædeligh.forbr. i øvrigt	3	3	-	-	-	1	-	-	-	-	2	-	-	-
Blufærdighedskrænkelser ved beføling	49	49	-	-	-	-	2	-	-	6	2	13	16	10
Blufærdighedskrænkelser ved blotteri	32	32	-	-	1	1	-	-	1	5	5	3	7	9
Blufærdighedskrænkelser i øvrigt	37	37	-	-	-	4	-	1	-	4	2	12	7	7
Utugt m.v.	42	39	3	-	-	-	1	-	1	3	8	12	9	8
<i>Voldsforbrydelser</i>	5 267	4 853	414	12	108	189	267	302	340	1 299	723	1 025	743	259
Vold o.l. mod offentlig myndighed	732	658	74	4	21	28	36	51	30	177	93	146	110	36
Opløb/forstyrrelse af offentlig orden	-	-	-	-	-	-	-	-	-	-	-	-	-	-
Manddrab	121	110	11	-	-	-	2	2	3	29	24	28	27	6
Forsøg på manddrab	293	270	23	-	2	7	14	7	22	75	59	58	37	12
Simpel vold	2 028	1 912	116	7	57	69	96	122	155	500	267	363	290	102
Alvorligere vold	1 170	1 060	110	-	11	47	75	81	86	318	162	213	130	47
Særlig alvorlig vold	18	16	2	-	-	-	-	-	-	2	3	7	3	3
Uagtsomt manddrab/legemsbeskadigelse	1	1	-	-	-	-	-	-	-	-	-	-	1	-
Andre forbrydelser mod liv og lemmer	117	108	9	-	1	6	4	4	7	37	28	15	12	3
Forbrydelse mod den personlige frihed	93	73	20	-	1	1	3	4	8	16	14	31	15	-
Trusler	694	645	49	1	15	31	37	31	29	145	73	164	118	50
<i>Ejendomsforbrydelser</i>	14 862	13 229	1 633	155	564	672	887	895	930	3 564	2 136	3 183	1 382	494
Dokumentfalsk	321	275	46	1	3	6	2	8	16	75	74	86	37	13
Brandstiftelse	231	196	35	7	13	14	22	16	9	37	19	45	29	20
Indbrud i bank., forretninger mv.	1 701	1 641	60	6	35	68	93	143	131	430	265	378	124	28
Indbrud i beboelser	1 606	1 544	62	9	47	83	126	124	134	399	219	319	121	25
Indbrud i ubeboede bebyggelser	241	232	9	4	17	16	20	26	20	60	28	38	7	5
Tyveri fra bil, båd mv.	413	408	5	2	4	19	27	23	30	98	83	89	32	6
Butikstyverier mv.	2 838	2 101	737	62	114	79	88	72	87	607	450	754	365	160
Andre tyverier	2 259	1 958	301	8	59	56	68	83	125	559	379	597	249	76
Tyveri/brugstyveri af indreg.køretøj	1 478	1 387	91	10	63	85	117	106	111	397	200	276	94	19
Tyveri/brugstyveri af knallert	60	58	2	2	14	12	7	8	4	9	2	2	-	-
Tyveri/brugstyveri af cykel	93	92	1	-	-	1	2	5	-	19	12	33	12	9
Tyveri/brugstyveri af andet	152	142	10	2	5	18	19	17	11	33	17	19	9	2
Ulovlig omgang med hittegods	39	38	1	-	2	1	-	-	6	6	10	11	-	3
Underslæb, bedrageri, mandatsvig	446	364	82	4	5	4	7	13	11	93	54	124	87	44
Afpresning og åger	86	83	3	-	5	-	1	2	5	25	16	18	13	1
Skyldnersvig	10	9	1	-	-	-	-	-	-	1	-	2	7	-
Hæleri	150	138	12	-	1	3	2	6	12	37	21	36	24	8
Røveri	1 895	1 768	127	23	131	166	226	176	146	487	182	228	96	34
Grov skattesvig mv.	41	37	4	-	-	-	-	-	-	3	5	10	16	7
Hærværk	752	714	38	13	45	39	58	67	70	175	86	110	56	33
Uagtsomt hæleri	-	-	-	-	-	-	-	-	-	-	-	-	-	-
Berigelsesforbr. og formuekrænkelser	50	44	6	2	1	2	2	-	2	14	14	8	4	1
<i>Andre forbrydelser</i>	2 697	2 368	329	-	8	34	47	73	115	559	499	717	453	192
Salg af narkotika mv.	1 127	973	154	-	-	1	12	23	34	203	205	358	219	72
Smugling mv. af narkotika	155	145	10	-	-	1	1	-	-	16	36	54	37	10
Uagts. manddrab mv.ved færdselsuheld	8	7	1	-	-	-	-	-	-	2	3	2	1	-
Øvrige straffelovsovertrædelser	1 407	1 243	164	-	8	32	34	50	81	338	255	303	196	110
<b>Færdselslov i alt</b>	<b>11 474</b>	<b>10 500</b>	<b>974</b>	<b>1</b>	<b>16</b>	<b>54</b>	<b>91</b>	<b>357</b>	<b>461</b>	<b>1 941</b>	<b>1 338</b>	<b>2 190</b>	<b>2 506</b>	<b>2 519</b>
Færdselsuheld med spiritus	1 256	1 097	159	-	2	10	13	54	55	213	142	291	251	225
Spiritus. og promillekørsel	9 955	9 153	802	-	12	37	71	288	386	1 669	1 158	1 852	2 215	2 267
Mangler ved køretøj	9	9	-	-	1	4	1	1	-	1	1	-	-	-
Færdselslovsovertræd. i øvrigt	216	206	10	1	1	2	6	13	19	44	32	41	34	23
<b>Særlove i alt</b>	<b>8 478</b>	<b>7 720</b>	<b>758</b>	<b>15</b>	<b>136</b>	<b>224</b>	<b>298</b>	<b>443</b>	<b>502</b>	<b>2 189</b>	<b>1 525</b>	<b>1 858</b>	<b>982</b>	<b>306</b>
Lov om euforiserende stoffer	1 531	1 437	94	-	10	24	44	58	99	372	267	343	261	53
Våbenloven	575	549	26	2	5	13	9	21	30	151	76	133	96	39
Skatte- og afgiftslove mv.	-	-	-	-	-	-	-	-	-	-	-	-	-	-
Særlove i øvrigt	6 372	5 734	638	13	121	187	245	364	373	1 666	1 182	1 382	625	214

Tabel 6.03

## Varetægtsfængslinger 2010 efter overtrædelsens art og alder

Remand prisoners in 2010 by type of offence and by age

	I alt	Alder på varetægtsfængslingstidspunktet										
		14 år	15 år	16 år	17 år	18 år	19 år	20-24 år	25-29 år	30-39 år	40-49 år	50-år
<b>Varetægtsfængsl. personer i alt netto</b>	<b>6 797</b>	<b>12</b>	<b>80</b>	<b>151</b>	<b>226</b>	<b>257</b>	<b>341</b>	<b>1 546</b>	<b>1 166</b>	<b>1 836</b>	<b>907</b>	<b>275</b>
<b>Varetægtsfængslinger i alt</b>	<b>7 678</b>	<b>12</b>	<b>89</b>	<b>163</b>	<b>247</b>	<b>285</b>	<b>384</b>	<b>1 765</b>	<b>1 356</b>	<b>2 077</b>	<b>1 006</b>	<b>294</b>
<b>Straffelov i alt</b>	<b>5 914</b>	<b>11</b>	<b>85</b>	<b>158</b>	<b>232</b>	<b>257</b>	<b>336</b>	<b>1 407</b>	<b>946</b>	<b>1 503</b>	<b>753</b>	<b>226</b>
<i>Sædelighedsforbrydelser</i>	168	-	2	4	3	1	2	26	21	49	38	22
Blodskam mv.	13	-	-	-	-	-	-	-	-	4	7	2
Voldtægt mv.	84	-	2	4	3	-	2	20	12	26	9	6
Heteroseksuel sædeligh.forbr. børn u. 12 år	39	-	-	-	-	1	-	3	4	13	11	7
Heteroseksuel sædeligh.forbr. i øvrigt	16	-	-	-	-	-	-	2	-	4	4	6
Homoseksuel sædeligh.forbr. børn u. 12 år	1	-	-	-	-	-	-	-	-	-	1	-
Homoseksuel sædeligh.forbr. i øvrigt	2	-	-	-	-	-	-	-	1	-	1	-
Blufærdighedskrænkelse ved beføling	2	-	-	-	-	-	-	-	-	1	1	-
Blufærdighedskrænkelse ved blotteri	1	-	-	-	-	-	-	1	-	-	-	-
Blufærdighedskrænkelse i øvrigt	1	-	-	-	-	-	-	-	1	-	-	-
Utugt mv.	9	-	-	-	-	-	-	-	3	1	4	1
<i>Voldsforbrydelser</i>	1 410	-	14	36	54	70	92	352	206	315	219	52
Vold o.l. mod offentlig myndighed mv.	108	-	2	4	4	3	4	27	10	29	19	6
Opløb/forstyrrelse af offentlig orden	-	-	-	-	-	-	-	-	-	-	-	-
Manddrab	95	-	-	-	2	1	3	18	15	24	23	9
Forsøg på manddrab	163	-	1	3	1	5	12	36	34	37	25	9
Simpel vold	294	-	8	10	14	17	23	76	39	60	38	9
Alvorligere vold	452	-	1	9	18	30	30	131	68	102	55	8
Særlig alvorlig vold	10	-	-	-	-	1	-	2	1	3	2	1
Uagtsomt manddrab/legemsbeskadigelse	-	-	-	-	-	-	-	-	-	-	-	-
Andre forbrydelser mod liv og legeme	36	-	-	1	-	1	3	10	9	5	7	-
Forbrydelse mod den personlige frihed	51	-	-	1	2	2	5	11	6	14	9	1
Trusler	201	-	2	8	13	10	12	41	24	41	41	9
<i>Ejendomsforbrydelser</i>	3 176	11	68	113	160	161	205	831	498	772	281	76
Dokumentfalsk	107	-	1	-	-	1	3	28	31	32	10	1
Brandstiftelse	135	1	2	2	4	8	5	26	11	34	24	18
Indbrud i banker, forretninger mv.	319	-	1	2	5	10	16	92	64	97	26	6
Indbrud i beboelser	482	-	5	10	17	25	34	131	86	130	38	6
Indbrud i ubeboede bebyggelser	20	-	-	-	-	2	3	7	3	3	2	-
Tyveri fra bil, båd mv.	76	-	-	3	1	3	-	22	18	24	5	-
Butikstyveri mv.	307	-	1	3	2	8	11	63	59	100	44	16
Andre tyverier	376	1	6	2	8	2	14	96	62	135	45	5
Tyveri/brugstyveri af indreg. køretøj	128	-	-	2	1	6	10	36	25	34	11	3
Tyveri/brugstyveri af knallert	1	-	-	-	-	-	-	-	-	1	-	-
Tyveri/brugstyveri af cykel	8	-	-	-	-	-	-	2	2	1	3	-
Tyveri/brugstyveri af andet	11	-	-	-	-	-	-	1	-	6	3	1
Ulovlig omgang med hittegods	-	-	-	-	-	-	-	-	-	-	-	-
Underslæb, bedrageri, mandatsvig	69	-	-	-	-	1	-	18	11	22	14	3
Afpresning og åger	51	-	2	-	-	-	6	19	6	14	4	-
Skyldnersvig	-	-	-	-	-	-	-	-	-	-	-	-
Hæleri	29	-	-	-	-	2	-	4	8	6	6	3
Røveri	1 033	9	50	89	122	92	102	276	108	131	42	12
Grov skattesvig mv.	7	-	-	-	-	-	-	2	1	1	2	1
Hærværk	16	-	-	-	-	1	1	7	3	1	2	1
Uagtsomt hæleri	-	-	-	-	-	-	-	-	-	-	-	-
Berigelsesforbrydelse og formuekrænkelse	1	-	-	-	-	-	-	1	-	-	-	-
<i>Andre forbrydelser</i>	1 160	-	1	5	15	25	37	198	221	367	215	76
Salg af narkotika mv.	594	-	-	-	6	14	17	99	103	201	116	38
Smugling mv. af narkotika	108	-	-	1	1	-	-	7	21	38	29	11
Uagtsomt manddrab mv. ved færdselsuheld	6	-	-	-	-	-	-	1	4	1	-	-
Øvrige straffelovsbestemmelser	452	-	1	4	8	11	20	91	93	127	70	27
<b>Færdselslov i alt</b>	<b>19</b>	<b>-</b>	<b>-</b>	<b>1</b>	<b>-</b>	<b>-</b>	<b>-</b>	<b>7</b>	<b>2</b>	<b>7</b>	<b>2</b>	<b>-</b>
Færdselsuheld med spiritus	10	-	-	1	-	-	-	5	-	3	1	-
Spiritus- og promillekørsel	5	-	-	-	-	-	-	-	1	3	1	-
Mangler ved køretøj	-	-	-	-	-	-	-	-	-	-	-	-
Færdselslov i øvrigt	3	-	-	-	-	-	-	1	1	1	-	-
<b>Særlove i alt</b>	<b>1 724</b>	<b>1</b>	<b>4</b>	<b>4</b>	<b>14</b>	<b>28</b>	<b>48</b>	<b>350</b>	<b>405</b>	<b>556</b>	<b>247</b>	<b>67</b>
Lov om euforiserende stoffer	194	-	-	-	3	3	8	31	35	61	47	6
Våbenloven	49	-	-	-	1	-	1	11	4	17	12	3
Skatte- og afgiftslove	-	-	-	-	-	-	-	-	-	-	-	-
Særlove i øvrigt	1 481	1	4	4	10	25	39	308	366	478	188	58





**7.**

**Retternes  
virksomhed**

Tabel 7.01

**Afsluttede almindelige straffesager (1. instans) ved de enkelte byretter og ved landsretterne. 2010**

Criminal cases tried at the lower courts and the High Courts 2010

Retskredse 2010	Sager med domsmænd	Sager uden domsmænd	Tilståelses-sager	Øvrige straffesager	Straffesager i alt
<b>Ved byretskredse samt landsretterne</b> . . . . .	<b>16 842</b>	<b>91 735</b>	<b>12 634</b>	<b>1 691</b>	<b>123 032</b>
<b>Landsretterne</b> . . . . .	<b>56</b>	-	-	-	<b>56</b>
Vestre landsret . . . . .	20	-	-	-	20
Østre landsret . . . . .	36	-	-	-	36
<b>Byretskredsene</b>	<b>16 786</b>	<b>91 735</b>	<b>12 634</b>	<b>1 691</b>	<b>122 976</b>
Hovedstaden . . . . .	5 439	36 323	3 799	381	45 989
Øerne i øvrigt . . . . .	4 429	23 997	3 646	517	32 637
Jylland . . . . .	6 918	31 415	5 189	793	44 350
København . . . . .	2 599	16 480	1 588	191	20 875
Frederiksberg . . . . .	856	7 410	553	45	8 872
Lyngby . . . . .	468	3 333	331	36	4 169
Glostrup . . . . .	1 422	8 789	1 196	95	11 522
Bornholm . . . . .	94	311	131	14	551
Helsingør . . . . .	403	2 941	381	49	3 776
Hillerød . . . . .	353	2 568	406	54	3 382
Roskilde . . . . .	721	4 854	609	100	6 289
Holbæk . . . . .	464	2 650	317	67	3 501
Næstved . . . . .	511	3 267	433	56	4 281
Nykøbing F. . . . .	485	2 983	411	63	3 957
Odense . . . . .	1 040	3 268	712	103	5 129
Svendborg . . . . .	452	1 466	377	25	2 322
Sønderborg . . . . .	809	2 456	447	71	3 785
Esbjerg . . . . .	834	2 212	454	63	3 565
Kolding . . . . .	810	3 668	567	90	5 140
Horsens . . . . .	447	2 466	301	66	3 280
Herning . . . . .	500	1 810	364	74	2 750
Holstebro . . . . .	419	1 737	307	73	2 537
Århus . . . . .	849	4 527	783	104	6 273
Randers . . . . .	421	3 167	557	47	4 192
Viborg . . . . .	643	2 568	505	69	3 792
Aalborg . . . . .	685	4 067	538	93	5 388
Hjørring . . . . .	501	2 737	366	43	3 648

Anm. 1. Hovedstaden inkluderer København, Frederiksberg, Glostrup, Lyngby og Bornholm.

Anm. 2. Domsmandssagerne ved landsretterne er nævningsager.

Tabel 7.02

**Civile retssager. 2010**

Civil justice 2010

	Byretterne				Sø- og Handelsretten	Østre landsret <sup>2</sup>	Vestre landsret <sup>2</sup>	I alt
	Hovedstaden <sup>1</sup>	Øerne i øvrigt	Jylland	Hele landet				
<b>Modtagne og afsluttede sager i alt</b> . . . . .	<b>42 104</b>	<b>42 105</b>	<b>52 737</b>	<b>136 946</b>	<b>366</b>	<b>146</b>	<b>83</b>	<b>137 541</b>
<b>Sagernes fordeling efter art</b>								
Almindelige sager . . . . .	15 173	13 191	17 042	45 406	366	146	83	46 001
Boligsager . . . . .	2 327	1 361	1 668	5 356	-	-	-	5 356
Småsager . . . . .	18 648	21 682	25 834	66 164	-	-	-	66 164
Ægteskabssager . . . . .	1 126	860	1 322	3 308	-	-	-	3 308
Forældresvarssager . . . . .	1 875	2 178	3 131	7 184	-	-	-	7 184
Faderskabssager . . . . .	425	598	723	1 746	-	-	-	1 746
Værgemål . . . . .	450	361	489	1 300	-	-	-	1 300
Særlige sager . . . . .	2 080	1 874	2 528	6 482	-	-	-	6 482

<sup>1</sup> Omfatter embederne i København, Frederiksberg, Glostrup, Lyngby og Bornholm.

<sup>2</sup> Fra 1. januar 2007 starter alle 1. instanssager i byretterne, derfor vil tal for landsretterne med tiden forsvinde.

Tabel 7.03

**Foged-, notarial- og tinglysningsforretninger. 2010**  
 Enforcement proceeding, notarial business registration business 2010

	Hoved- staden <sup>1</sup>	Øerne i øvrigt	Jylland	I alt
<b>A. Fogedforretninger i alt</b> .....	<b>120 837</b>	<b>145 141</b>	<b>154 818</b>	<b>420 796</b>
Almindelige sager:				
Pengekrav .....	64 291	84 230	87 845	236 366
Pengekrav med udpantningsret .....	1 844	3 780	3 868	9 492
Kreditaftaleloven .....	646	981	1 067	2 694
Øvrige almindelige sager .....	239	199	277	715
Særlige sager:				
Forældremyndighedssager .....	548	665	1 015	2 228
Umiddelbare fogedforretninger .....	17 857	9 759	10 323	37 939
Forbuds-/bevissikringsager .....	91	91	142	324
Øvrige særlige sager .....	50	142	109	301
Inkassoproses:				
Betalingspåkrav .....	35 271	45 294	50 172	130 737
Begæringer om auktion over fast ejendom .....	2 382	5 564	6 047	13 993
Afholdte tvangsauktioner over fast ejendom <sup>2</sup> .....	3 029	5 800	5 994	14 823
Heraf:				
Gennemførte tvangsauktioner .....	992	2 292	2 021	5 305
<b>B. Notarialforretninger</b> .....	<b>25 836</b>	<b>14 352</b>	<b>23 713</b>	<b>63 901</b>
<b>C. Tinglysningsforretninger i alt<sup>3</sup></b> .....	<b>-</b>	<b>-</b>	<b>-</b>	<b>2 157 581</b>
Heraf:				
Adkomstdokumenter .....	-	-	-	182 528
Pantsætningsdokumenter .....	-	-	-	1 592 463
Servitutdokumenter <sup>4</sup> .....	-	-	-	116 938
Bil- og personbogen .....	-	-	-	265 652

<sup>1</sup> Se tabel 7.02 note 1

<sup>2</sup> Inkl. tvangsauktioner for skibe, løsøre, andelsboliger og frivillige tvangsauktioner.

<sup>3</sup> Ekskl. udskrivning af rekvisitioner.

<sup>4</sup> Inkl. matrikulære ændringer.

Tabel 7.04

**Konkurs-, akkord- og dødsboer. 2010**  
 Bankruptcies, estates of deceased persons 2010

	Hoved- staden <sup>1</sup>	Øerne i øvrigt	Jylland	I alt
<b>A. Dødsboer i alt</b> .....	<b>13 875</b>	<b>17 483</b>	<b>24 302</b>	<b>55 660</b>
Almindelige dødsboer:				
Boudlæg § 18 .....	4 880	5 068	6 778	16 726
Udlagt til efterlevende ægtefælle § 22 .....	129	226	270	625
Uskiftet bo § 24 .....	2 096	4 095	5 992	12 183
Privat skifte § 25 .....	3 288	3 888	5 504	12 680
Forenklet privat skifte §§ 33-34 .....	1 368	1 959	3 302	6 629
Bobestyrerbo § 36 .....	1 682	1 901	1 968	5 551
Sluttet i øvrigt .....	266	203	233	702
Genoptagne sager med ændret bobehandlingsmåde ..	114	83	161	358
Andre alm. sager .....	38	45	65	148
Særlige dødsboer i alt .....	14	15	29	58
<b>B. Andre skiftesager<sup>2</sup></b> .....	<b>291</b>	<b>6 545</b>	<b>9 498</b>	<b>16 334</b>
Konkursbegæring <sup>3</sup> .....	41	2 207	2 998	5 246
Anmodning om gældssanering <sup>3</sup> .....	60	1 762	2 750	4 572
Anmodning om betalingsstandsning <sup>3</sup> .....	7	178	325	510
Anmodning om tvangsopløsning <sup>3</sup> .....	8	2 023	2 937	4 968
Ægtefælleskifter .....	168	297	323	788
Øvrige sager .....	7	78	165	250

<sup>1</sup> Se tabel 7.02 note 1.

<sup>2</sup> Inklusiv 5.736 sager behandlet i Sø- og Handelsretten.

<sup>3</sup> Fra 2002 behandles sagerne i Sø- og Handelsretten.



# Bilag

## Bilag 1.

Variable i statistikgrundlaget fra registre

---

**Anmeldelsesregistret****Gerningskommunekode**

Overtrædelsens art - den forseelse, der er dømt for

**Anmeldelser og ofre**

Overtrædelsens art - den forseelse, der er dømt for

**Personoplysninger (Ofre)**

Køn

Alder

Bopælskommune

**Kriminalregistret****Personoplysninger**

Køn

Alder

Bopælskommune

**Afgørelser**

Overtrædelsens art - den forseelse, der er dømt for

Afgørelsestype - angiver hvad afgørelsen indebærer i forhold til sagen

Straf-art betinget - fængsel eller straffastsættelse udsat

Straf-art ubetinget - fængsel eller forvaring

Straflængde betinget

Straflængde ubetinget

## Bilag 2.

## Inddelingskriterier anvendt i tabellerne

**Overtrædelsens art** Overtrædelsens art angiver de dele af straffeloven, færdselsloven eller særlovene som er overtrådt. En oversigt over den inddeling af straffelovens paragraffer, der er anvendt i denne publikation for henholdsvis *strafferetlige afgørelser, anmeldelser og ofre for kriminalitet*, er vist nedenfor.

## Bilag 2

## Overtrædelsens art

Strafferetlige afgørelser	Anmeldelser	Straffelovens paragraffer
<b>Sædelighedsforbrydelser</b>		
Blodskam mv.	Blodskam mv.	§§ 210, 223, stk. 1, 224 jf. 223, stk. 1
Voldtægt mv.	Voldtægt mv.	§§ 216, 217, 221, 224 jf. 216, 217, 221
Heterosek. sæd.f. børn u. 12 år	Heteroseksuel sædelighedsforbrydelse mod børn under 12 år	§§ 222, stk. 2, 224 jf. 222, stk. 2, 226 jf. 222, stk. 2
Heterosek. sæd. forbr. i øvrigt	Heteroseksuel sædelighedsforbrydelse i øvrigt	218-220, 222, stk. 1, 223, stk. 2, 224 jf. 218-220, 224 jf. 222, stk. 1, 224 jf. 223, stk. 2, 226, 226 jf. 222, stk. 1, 223a
Homosek. sæd.f. børn u. 12 år	Homoseksuel sædelighedsforbrydelser mod børn u. 12 år	§ 225
Homosek. sæd. forbr. i øvrigt	Homoseksuel sædelighedsforbrydelser i øvrigt	§ 225
Blufærdighedskrænkelse v/beføling	Blufærdighedskrænkelse v/beføling	§ 232
Blufærdighedskrænkelse v/blotteri	Blufærdighedskrænkelse v/blotteri	§ 232
Blufærdighedskrænkelse i øvrigt	Blufærdighedskrænkelse i øvrigt	§ 232
Utugt mv.	Utugt mv., fx filmoptag. af pers. u. 18 år	§§ 228- 230, 233-235
<b>Voldsforbrydelser</b>		
Vold o.l. mod off. myndighed	Vold o.l. mod offentlig myndighed	§§ 119-120
Opløb/forstyr. af off. ro og orden	Opløb og forstyrrelse af offentlig ro og orden	§§ 133, 134a, 134b
Manddrab	Manddrab	§ 237
Forsøg på manddrab	Forsøg på manddrab	§ 237 jf. § 21

<b>Bilag 2.</b>		<b>Overtrædelsens art</b>
<b>Strafferetlige afgørelser</b>	<b>Anmeldelser</b>	<b>Straffelovens paragraffer</b>
Simpel vold	Simpel vold	§244
Alvorligere vold	Alvorligere vold	§§ 245 stk. 1 og stk. 2, 245a
Særlig alvorlig vold	Særlig alvorlig vold	§ 246
Uagtsomt manddrab/ legemsbesk.	Uagtsomt manddrab/legemsbeskadigelse	§ 241, § 249
Forbr. mod liv og legeme	Andre forbrydelser mod liv og legeme	§§ 239, 240, 250-255
Forbr. mod den pers. frihed	Forbrydelse mod den personlige frihed	§§ 260-262a
Trusler	Trusler	§§ 123, 266, 266a
<b>Ejendomsforbrydelser</b>		
Dokumentfalsk	Dokumentfalsk	§ 171
	Dokumentfalsk m. check	§ 171
Brandstiftelse	Brandstiftelse	§§ 180-182
Indbrud i bank, forretn. mv.	Indbrud i bank, forretn. mv.	§ 276
Indbrud i beboelser	Indbrud i beboelser	§ 276
Indbrud i ubeboede bebyggelser	Indbrud i ubeboede bebyggelser	§ 276
Tyveri fra bil, båd mv.	Tyveri fra bil, båd mv.	§ 276
Butikstyverier mv.	Butikstyverier	§ 276
Andre tyverier	Andre tyverier	§ 276
Tyv./brugstyv. af ind- registreret køretøj	Tyveri/brugstyveri af indregistreret køretøj	§§ 276, 293
Tyv./brugstyv. af knallert	Tyveri/brugstyveri af knallert	§§ 276, 293, 293a
Tyv./brugstyv. af cykel	Tyveri/brugstyveri af cykel	§§ 276, 293, 293a
Tyv./brugstyv. af andet	Tyveri/brugstyveri af andet	§§ 276, 293, 293a
Ulovlig omgang med hittegods	Ulovlig omgang med hittegods	§ 277
Underslæb, bedrageri, mandatsvig	Underslæb	§ 278
	Bedrageri	§§ 279, 279a
	Checkbedrageri	§ 279
	Mandatsvig	§ 280
Afpresning og åger	Afpresning og åger	§§ 281-282
Skyldnersvig	Skyldnersvig	§ 283
Hæleri	Hæleri	§ 290 (indtil 1/7-2001 §284)
Røveri	Røveri	§ 288
Grov skattesvig mv.	Grov skattesvig mv.	§ 289, 1. pkt., 2. pkt., 289a,
Hærværk	Hærværk	§ 291
Uagtsomt hæleri	Uagtsomt hæleri	§ 303
Berig.forbr. og formuekrænkelser	Berigelsesforbrydelser og formuekrænkelser	§§ 292-300c, 301, 301a, 302-304



Bilag 2.	Overtrædelsens art	
Strafferetlige afgørelser	Anmeldelser	Straffelovens paragraffer
<b>Andre forbrydelser</b>		
	Forbrydelser mod offentlig myndighed el. orden	§§ 121-122, 134, 135-143
	Forbrydelser i offentlig tjeneste	§§ 144-157
	Falsk forklaring	§§ 158-160
	Falsk forklaring i øvrigt	§§ 161-165
	Forbrydelser vedr. penge og bevismidler	§§ 166-170, 173-179
Salg af narkotika mv.	Salg af narkotika mv.	§ 191, stk. 1, § 191a
Smugling af narkotika	Smugling mv. af narkotika	§ 191, stk. 2
	Almenskadelige forbr. mv.	§§ 183-190, 192a, 192-196
	Betleri mv.	§§ 197-199, 202-204, 206
	Forbrydelser i familieforhold	§§ 208, 213-215
Uagtsomt manddrab mv. v/færdselsuheld	Uagtsomt manddrab mv. i forbindelse med færdselsuheld	§ 241, § 249
	Overtrædelse af tilhold	§ 265
	Freds- og ærekrænkelser	§§ 263-264d, 266b-274
Øvrige straffelovs- bestemmelser		§§ 98-118, 121-122, 124-132a, 134-170, 173-179, 183-190, 192-197, 202-204, 206, 208, 213-215, 263-265, 266b-268, 270stk.1, 274,stk.1

**Bilag 2.****Overtrædelsens art**

<b>Ofre for kriminalitet</b>	<b>Straffelovens paragraffer</b>
<b>Sædelighedsforbrydelser</b>	
Blodskam mv.	§§ 210, 223, stk.1, 224 jf. 223, stk.1
Voldtægt mv.	§§ 216, 217, 221, 224 jf. 216, 217, 221
Heterosek. sæd.f. børn u. 12 år	§§ 222, stk. 2, 224 jf. 222, stk. 2, 226 jf. 222, stk. 2
Heterosek. sæd. forbr. i øvrigt	218-220, 222, stk. 1, 223, stk. 2, 224 jf. 218-220, 224 jf. 222, stk. 1, 224 jf. 223, stk. 2, 226, 226 jf. 222, stk. 1, 223a
Homosek. sæd.f. børn u. 12 år	§ 225
Homosek. sæd. forbr. i øvrigt	§ 225
Blufærdighedskrænkelse ved beføling	§ 232
Blufærdighedskrænkelse ved blotteri	§ 232
Blufærdighedskrænkelse ved beluring	§ 232
Blufærdighedskrænkelse ved verbal uterlighed	§ 232
Blufærdighedskrænkelse ved anden uterlighed	§ 232
Blufærdighedskrænkelse i øvrigt	§ 232
<b>Voldsforbrydelser</b>	
Vold mod tjenestemand i funktion	§ 119, stk.1, 2, 3
Vold mod politi mv. ved opløb	§ 120
Manddrab	§ 237
Barnedrab	§ 238
Forsøg på manddrab	§ 237 jf. § 21
Vold mod privatperson	§§ 244-246
Simpel vold	§ 244
Alvorligere vold	§ 245, stk. 1
Skadeforvoldelse	§ 245, stk. 2
Vold	§ 245a
Særlig alvorlig vold	§ 246

## Bilag 2.

## Overtrædelsens art

Ofre for kriminalitet	Straffelovens paragraffer
Særlig alvorlig vold med død til følge	§ 246
Hensættelse i hjælpeløs tilstand	§ 250
Forvolde fare for liv eller førlighed	§ 252
Undlade at hjælpe person i livsfare	§ 253, stk.1
Undlade at hjælpe person ved ulykke	§ 253, stk.2
Ulovlig tvang	§ 260
Frihedsberøvelse	§ 261, stk.1
Kvalificeret frihedsberøvelse	§ 261, stk.2
Frihedsberøvelse, uagtsomt	§ 261, stk.3
Trussel på livet	§§ 266, 266a
Trusler og lignende mod vidner og deres nærmeste	§ 123
<b>Ejendomsforbrydelser</b>	
Tasketyverier	§ 276
Tyverier fra lomme el. taske	§ 276
Trickyveri i beboelse	§ 276
Tyveri i forb.m.prostitution	§ 276
Tyveri i forb.m.vold	§ 276
Afpresning	§ 281
Åger	§ 282
Røveri mod andre	§ 288, stk.1
Særligt farligt røveri mod andre	§ 288, stk.2
<b>Andre forbrydelser</b>	
Overtrædelser af advarsler	§ 265
Forfølgelse ved gentagne beskyldninger	§ 266c
Ærekrænkelser	§ 267
Bagvaskelser	§ 268
Fornærmelser	§ 270, stk.1

## Bilag 3.

## Engelsk oversættelse

<b>Table 1.01</b>	<p><i>Heading:</i>            Anmeldelser i alt            Stigning i forhold til året før            Anmeldelser pr. 100 000 indbyggere over 15 år            Stigning i forhold til året før            Fordeling på hovedgrupper            Sædelighedsforbrydelser            Voldsforbrydelser            Ejendomsforbrydelser            Andre forbrydelser            Opklaringsprocent/Sigtelsesprocent</p>	<p>Reported criminal offences, total            Increase on previous year            Reported per 100 000 inhabitants 15 years and over            Increase on previous year            Type of offences            Sexual offences            Crimes of violence            Offences against property            Other offences            Reported offences with charges</p>
<b>Table 1.02</b>	<p><i>Heading:</i>            Anmeldelser i alt            Heraf med sigtelse</p> <p><i>Front column:</i>            Anmeldte straffelovsovertrædelser, i alt            Sædelighedsforbrydelser            Voldtægt mv.            Blufærdighedskrænkelser            Voldsforbrydelser            Vold o.lign. mod offentlig myndighed</p> <p>Drab og forsøg herpå            Vold mod privatperson            Ejendomsforbrydelser            Dokumentfalsk            Brandstiftelse            Indbrud            Tyveri            Bedrageri            Røveri            Brugstyveri af bil            Brugstyveri af motorcykel            Brugstyveri af knallert            Brugstyveri af cykel            Hærværk            Andre forbrydelser            Salg af narkotika            Smugling af narkotika            Anmeldte straffelovsovertrædelser pr. 100 000 indbyggere over 15 år</p>	<p>Reported criminal offences, total            Reported offences with charges</p> <p>Reported criminal offences, total            Sexual offences            Rape etc.            Offences against decency            Crimes of violence            Assault against public servant while in discharge of his duties            Homicide, attempted homicide            Violence against the person            Offences against property            Forgery            Arson            Burglary            Theft            Fraud            Robbery            Theft of registered vehicles            Theft of motorcycle            Theft of mopeds            Theft of bicycles            Malicious damage to property            Other offences            Trafficking of drugs            Smuggling of drugs            Reported criminal offences per 100 000 inhabitants 15 years and over, total</p>
<b>Table 1.03</b>	<p><i>Heading:</i>            I alt            Mænd            Kvinder</p> <p><i>Front column:</i>            Afgørelser i alt            Straffelov</p>	<p>Decisions, total            Men            Women</p> <p>Decisions, total            Penal code</p>

## Bilag 3.

## Engelsk oversættelse

Sædelighedsforbrydelser	Sexual offences
Voldtægt mv.	Rape etc.
Blufærdighedskrænkelse	Offences against decency
Voldsforbrydelser	Crimes of violence
Vold o.lign. mod offentlig myndighed	Assault against public servant while in discharge of his duties
Drab og forsøg herpå	Homicide, attempted homicide
Vold mod privatperson	Violence against the person
Ejendomsforbrydelser	Offences against property
Dokumentfalsk	Forgery
Brandstiftelse	Arson
Indbrud	Burglary
Tyveri	Theft
Bedrageri	Fraud
Røveri	Robbery
Brugstyveri af bil	Theft of registered vehicles
Brugstyveri af motorcykel	Theft of motorcycle
Brugstyveri af knallert	Theft of mopeds
Brugstyveri af cykel	Theft of bicycles
Hærværk	Malicious damage to property
Andre forbrydelser	Other offences
Salg af narkotika	Trafficking of drugs
Smugling af narkotika	Smuggling of drugs
Færdselslov	Road Traffic Act
Færdselsuheld	Traffic accidents
Spiritus- og promillekørsel	Drunken driving
Mangler ved køretøj	Vehicle defect offences
Særlove	Special laws
Lov om euforiserende stoffer	Euphoriant's Act
Våbenloven	Firearms Act
Skatte- og afgiftslove	Income Tax And Fiscal Acts
Afgørelser pr. 100 000 indbyggere over 15 år	Convicted persons per 100 000 inhabitants 15 years and over

Table 1.04

<i>Heading:</i>	
I alt	Decisions, total
Dom til frihedsstraf	Imprisonment
Ubetinget	Unsuspected
Betinget	Suspended
Bøde	Fine
Tiltalefrafald	Withdrawal of charges
Tiltale undladt	No charges
Anden afgørelse	Other decisions.
<i>Front column:</i>	
Afgørelser	Decisions
Straffelov	Penal code
Færdselslov	Road Traffic Act
Særlove	Special laws
Afgørelser pr. 100 000 indbyggere over 15 år	Decisions per 100 000 inhabitants 15 years and over
Straffelov	Penal code
Færdselslov	Road Traffic Act
Særlove	Special laws

## Bilag 3.

## Engelsk oversættelse

<b>Table 1.05</b>	<i>Heading:</i>	
	I alt	Convictions involving greater sentence than a fine, total
	Uoplyst	Unspecified
	Betinget straf	Suspended
	Hæfte	Lenient imprisonment
	Fængsel	Imprisonment
	Straffastsættelse udsat	Fixing of sentence deferred
	Ubetinget straf	Unsuspending sentence
	Hæfte	Lenient
	Fængsel	Imprisonment
	Forvaring og udstået ved varetægt	Detention and sentence served on remand
	Gennemsnitlig strafflængde	Average length of sentence
	Betinget straf	Suspended sentence
	Hæfte	Lenient imprisonment (days)
	Fængsel	Imprisonment (months)
	Ubetinget straf	Unsuspending sentence
	Hæfte	Lenient imprisonment (days)
	Fængsel	Imprisonment (months)
	<i>Front column:</i>	
	I alt	Convictions, total
Straffelov	Penal code	
Færdselslov	Road Traffic Act	
Særlove	Special laws	
<b>Table 1.06</b>	<i>Heading:</i>	
	Straffesager	Criminal cases
	Borgerlige sager	Civil cases
	Fogedforretninger	Enforcement proceedings
	Notarialforretninger	Notarial business
	Tinglysningsforretninger	Registration business
	Konkurs- og likvidationsboer	Bankruptcy and liquidation
	Bosondrings- seperations- og ægtefælleskifter	Divisions of the joint estate of partner spouses
	Dødsboer	Estates of deceased person
	Anmodning om gældssanering	Request for restructuring of debts
<b>Table 2.01</b>	<i>Heading:</i>	
	Anmeldte straffelovsovertrædelser	Criminal offences reported
	Anmeldte straffelovsovertr.m.sigtelse	Reported offences with charges
	Sigtelsesprocent	Percentage with charge
	<i>Front column:</i>	
Straffelov i alt	Penal Code, total	
Sædelighedsforbrydelser	Sexual offences	
Blodskam mv.	Incest, etc.	
Voldtægt mv.	Rape, etc	
Heteroseksuel sædeligh. forbr. børn under 12 år	Heterosexual offences with children under 12 years	

## Bilag 3.

## Engelsk oversættelse

Heteroseksuel sædeligh. forbr. i øvrigt	Heterosexual offences, other
Homoseksuel sædeligh. forbr. børn under 12 år	Homosexual offences, with children under 12 years
Homoseksuel sædeligh. forbr. i øvrigt	Homosexual offences, other
Blufærdighedskrænkelse ved beføling	Offences against decency, by pawing
Blufærdighedskrænkelse ved blotteri	Offences against decency, by removing clothes
Blufærdighedskrænkelse i øvrigt	Offences against decency, other
Utugt mv.	Prostitution, etc.
Voldsforbrydelser	Crimes of violence
Vold o.l. mod offentlig myndighed	Assault against public servant while in discharge of his duties
Opløb/forstyrrelse af offentlig orden	Disturbance of public order
Manddrab	Homicide
Forsøg på manddrab	Attempted homicide
Simpel vold	Common assault
Alvorligere vold	Grievous assault
Særlig alvorlig vold	Particularly grievous assault
Uagts. manddrab/ legemsbeskadigelse	Homicide by negligence/bodily harm
Andre forbrydelser mod liv og lemme	Other offences against life and limb
Forbrydelse mod den personlige frihed	Offences against personal liberty
Trusler	Threats
Ejendomsforbrydelser	Offences against property
Dokumentfalsk	Forgery
Dokumentfalsk med check	Cheque forgery
Brandstiftelse	Arson
Indbrud i banker, forretninger mv.	Burglary (banks, shops, etc.)
Indbrud i beboelser	Household burglary
Indbrud i ubeboede bebyggelser	Burglary (uninhabited buildings)
Tyveri fra bil, båd mv.	Theft from cars, boats, etc.
Butikstyveri mv.	Shoplifting, etc.
Andre tyverier	Other theft
Tyveri/brugstyveri af indreg. køretøj	Theft of registered vehicles
Tyveri/brugstyveri af knallert	Theft of mopeds
Tyveri/brugstyveri af cykel	Theft of bicycles
Tyveri/brugstyveri af andet	Theft of other objects
Ulovlig omgang med hittegods	Larceny by finding
Underslæb	Embezzlement
Bedrageri	Fraud
Checkbedrageri	Fraud by cheque
Mandatsvig	Fraud of agent
Afpresning og åger	Blackmail and usury
Skyldnersvig	Fraud against creditors
Hæleri	Handling stolen goods
Røveri	Robbery
Grov skattesvig mv.	Gross tax evasion, etc.
Hærværk	Malicious damage to property
Uagtsomt hæleri	Feloniously receiving stolen goods
Berigelsesforbrydelse og formuekrænkelse	Misappropriations and offences against property
Andre forbrydelser	Other offences
Forbrydelse mod offentlig myndighed mv.	Offences against public authority, etc.
Forbrydelse i offentlig tjeneste	Offences by public servants
Falsk forklaring for retten	Perjury
Falsk forklaring i øvrigt	Perjury, other
Forbrydelse vedr. penge og bevismidler	Offences concerning money and evidence

## Bilag 3.

## Engelsk oversættelse

	Salg af narkotika mv. Smugling mv. af narkotika Almenskadelige forbrydelse mv. Ulovligt erhverv mv. Forbrydelser i familieforhold Uagtsomt manddrab mv. ved færdselsuheld Overtrædelse af tilhold Freds- og ærekrænkelser	Trafficking of drugs, etc. Smuggling, etc. of drugs General public offences Illegal trade, etc. Family relation offences Homicide by negligence in traffic accidents Warnings Privacy infringement, defamation
<b>Table 2.02</b>	<i>Heading:</i> Hele landet Regioner <i>Front column: See table 2.01</i>	All Denmark Regions
<b>Table 2.03</b>	<i>Heading:</i> <i>Front column: See table 2.01</i>	1.-4. quarter, yearly
<b>Table 2.04</b>	<i>Heading: See table 2.01</i> <i>Front column: See table 3.18</i>	
<b>Table 2.05A-2.05C</b>	<i>Heading:</i> Alder Ofre i alt <i>Front column:</i> Straffelov i alt Sædelighedsforbrydelser Blodskam mv. Voldtægt mv. Heteroseksuel sædeligh. forbr. børn under 12 år Heteroseksuel sædeligh. forbr. i øvrigt Homoseksuel sædeligh. forbr. børn under 12 år Homoseksuel sædeligh. forbr. i øvrigt Blufærdighedskrænkelser ved beføling Blufærdighedskrænkelser ved blotteri  Blufærdighedskrænkelser ved beluring  Blufærdighedskrænkelser ved verbal uterlighed Blufærdighedskrænkelser ved anden uterlighed Blufærdighedskrænkelser i øvrigt Voldsforbrydelser Vold mod tjenestemand i funktion  Vold mod politi mv. ved opløb Manddrab og forsøg på manddrab Simpel vold Alvorligere vold Skadeforvoldelse Særlig alvorlig vold Særlig alvorlig vold m/død til følge  Hensættelse i hjælpeløs tilstand Forvolde fare for for liv og førlighed	By age groups Victims, total  Penal Code, total Sexual offences Incest, etc. Rape, etc Heterosexual offences with children under 12 years Heterosexual offences, other Homosexual offences, with children under 12 years Homosexual offences, other Offences against decency, by pawing Offences against decency, by removing clothes Offences against decency, by watching secretly Offences against decency, by indecency  Offences against decency, by different indecency Offences against decency, other Crimes of violence Violence against public servant while in charge of his duties Violence against the police in crowds Homicide and attempted homicide Common assault Grievous assault Grievous assault against the person Particularly grievous assault Particularly grievous assault followed by death Place a person in a helpless condition Offences against life and health



## Bilag 3.

## Engelsk oversættelse

Undlade at hjælpe person i livsfare	Refrain from helping a person in mortal danger
Undlade at hjælpe person ved ulykke	Refrain from helping a person in an accident
Ulovlig tvang	Unlawful compulsion
Frihedsberøvelse	Loss of liberty
Kvalificeret frihedsberøvelse	Serious loss of liberty
Trussel på livet	Threats to life
Trusler og lignende mod vidner og deres nærmeste	Threats against witnesses and their relatives
Ejendomsforbrydelser	Offences against property
Tasketyverier	Theft of handbag
Tyverier fra lomme el. taske	Theft from pocket or handbag
Tricktyveri i beboelse	Theft by trick in residences
Tyveri i forb.m.prostitution	Theft connected with prostitution
Tyveri i forb.m.vold	Theft connected with violence
Afpresning	Blackmail
Åger	Usury
Røveri mod andre	Robbery
Særligt farligt røveri mod andre	Serious dangerous robbery
Andre forbrydelser	Other offences
Overtrædelse af advarsler	Breach of a caution
Forfølgelse ved gentagne beskyldninger	Persecute at reiterate accusation
Ærekrænkelser	Slander/libel
Bagvaskelser	Defamation
Fornærmelser	Insult

Table 3.01

<i>Heading</i>	
I alt	Total
Straffelov	Penal code
Færdselslov	Road Traffic Act
Særlove	Special laws
Køn mv.	Sex, etc.
Mænd	Men
Kvinder	Women
Virksomheder	Companies
<i>Front column:</i>	
Afgørelser i alt	Convictions. total
Fældende afgørelser i alt	Previous convictions, total
Dom til frihedsstraf	Imprisonment
Ubetinget frihedsstraf	Unsuspended imprisonment
Ubetinget dom alene	Unsuspended imprisonment alone
Ubetinget og samfundstjeneste	Unsuspended sentence and community service
Delvis betinget dom	Partly suspended sentence
Delvis betinget og samfundstjeneste	Partly suspended and comm. service
Ubetinget dom og bøde	Unsuspended sentence and fine
Udstået ved varetægt	Sentence served on remand
Forvaring	Detention
Ungdomssanktion	Sanction, youngster
Betinget frihedsstraf	Suspended imprisonment
Betinget dom alene	Suspended sentence alone

## Bilag 3.

## Engelsk oversættelse

Betinget dom og samfundstjeneste	Suspended sentence and comm. service
Betinget dom og bøde	Suspended sentence and fine
Betinget dom, bøde og samfundstjeneste	Suspended sentence, fine and community service
Bødeafgørelse	Judgment imposing a fine
Bødedom	Fine
Bødevedtagelse	Agreement to be fined summarily
Bødeforlæg	Ticket fines
Indenretlig bøde og frakendelse	Fine imposed in court and disqualification
Udenretlig bøde og frakendelse	Fine imposed out of court and disqualf.
Indenretlig vedt. af bøde og kørselsforbud	Fine imposed in court and ban driving
Udenretlig vedt. af bøde og kørselsforbud	Fine imposed out of court and ban driving
Tiltalefrafald	Withdrawal of charges
Uden vilkår.	Without conditions
Med vilkår	With conditions
Med eller uden advarsel	With or without warning
Anden afgørelse	Other decisions
Foranstaltningsdomme	Preventive measures
Advarsel	Warnings
Straf bortfaldet	Repeal of sentence
Militær straf	Military imprisonment
Ikke fælden afgørelse	Not previous conviction
Tiltale opgivet	Charges waived
Frifindelse	Acquitted

## Table 3.02

<i>Heading:</i>	
Alder på afgørelsestidspunktet	Age of persons convicted
I alt	By age groups
Uoplyst alder	Age, unknown

*Front column:* See table 3.01

## Table 3.03A-C

<i>Heading:</i>	
Afgørelser i alt	Convictions, total
Fældende afgørelser, i alt	Previous convictions, total
Dom til frihedsstraf	Imprisonment
I alt	Total
Ubetinget	Unsuspended
Betinget	Suspended
Bøde	Fine
Tiltalefrafald	Withdrawal of charges
Anden afgørelse	Other decisions
Ikke fældende i alt	Not previous convictions, total
<i>Front column</i>	
I alt	Total
Straffelov i alt	Penal Code, total
Sædelighedsforbrydelser	Sexual offences

## Bilag 3.

## Engelsk oversættelse

Blodskam mv.	Incest, etc.
Voldtægt mv.	Rape, etc.
Heteroseksuel sædeligh. forbr. børn u. 12 år	Heterosexual offences with children under 12 years
Heteroseksuel sædeligh. forbr. i øvrigt	Heterosexual offences, other
Homosek. sædeligh. forbr. børn u. 12 år	Homosex. off. with children u. 12 years
Homoseksuel sædeligh. forbr. i øvrigt	Homosexual offences, other
Blufærdighedskrænkelser ved beføling	Offences against decency, by pawing
Blufærdighedskrænkelser ved blotteri	Offences against decency, by removing clothes
Blufærdighedskrænkelser i øvrigt	Offences against decency, other
Utugt mv.	Prostitution, etc.
Voldsforbrydelser	Crimes of violence
Vold o.l. mod offentlig myndighed	Assault against public servant while in discharge of his duties
Opløb/forstyrrelse af offentlig orden	Disturbance of public order
Manddrab	Homicide
Forsøg på manddrab	Attempted homicide
Simpel vold	Common assault
Alvorligere vold	Grievous assault
Særlig alvorlig vold	Particularly grievous assault
Uagtsomt manddrab/legemsbesk	Homicide by negligence/bodily harm
Andre forbrydelser mod liv og lemme	Other offences against life and limb
Forbrydelse mod den personlige frihed	Offences against personal liberty
Trusler	Threats
Ejendomsforbrydelser	Offences against property
Dokumentfalsk	Forgery
Brandstiftelse	Arson
Indbrud i banker, forretninger mv.	Burglary (banks, shops, etc.)
Indbrud i beboelser	Household burglary
Indbrud i ubeboede bebyggelser	Burglary (uninhabited buildings)
Tyveri fra bil, båd mv.	Theft from cars, boats, etc.
Butikstyveri mv.	Shoplifting, etc.
Andre tyverier	Other theft
Tyveri/brugstyveri af indreg køretøj	Theft of registered vehicles
Tyveri/brugstyveri af knallert	Theft of mopeds
Tyveri/brugstyveri af cykel	Theft of bicycles
Tyveri/brugstyveri af andet	Theft of other objects
Ulovlig omgang med hittegods	Larceny by finding
Underslæb, bedrageri, mandatsvig	Embezzlement, fraud, fraud of agent
Afpresning og åger	Blackmail and usury
Skyldnersvig	Fraud against creditors
Hæleri	Handling stolen goods
Røveri	Robbery
Grov skattesvig mv.	Gross tax evasion, etc.
Hærværk	Malicious damage to property
Uagtsomt hæleri	Feloniously receiving stolen goods
Berigelsesforbrydelse og formuekrænkelser	Misappropriations and offences against property
Andre forbrydelser	Other offences
Salg af narkotika mv.	Trafficking of drugs, etc.
Smugling mv. af narkotika	Smuggling, etc. of drugs
Uagtsomt manddrab mv. ved færdselsuheld	Homicide by negligence in traffic accidents
Øvrige straffelovsbestemmelser	Other offences
Færdselslov i alt	Road Traffic Act, total

## Bilag 3.

## Engelsk oversættelse

	Færdselsuheld med spiritus	Traffic acc. under influence of alcohol
	Spiritus- og promillekørsel	Drunken driving
	Mangler ved køretøj	Vehicle defect offences
	Færdselslov i øvrigt	Road Traffic Act, other
	Særlove i alt	Special laws, total
	Lov om euforiserende stoffer	Euphoriant's Act
	Våbenloven	Firearms Act
	Skatte- og afgiftslove	Income Tax And Fiscal Acts
	Særlove i øvrigt	Other special laws
<b>Table 3.04</b>	<i>Heading:</i>	
	Afgørelser i alt	Convictions, total
	I alt	Total
	Mænd	Men
	Kvinder	Women
	Fældende afgørelser	Previous convictions
	Ikke fældende afgørelser	Not previous convictions
	<i>Front column:</i> See table 3.03	
<b>Table 3.05A-3.05C</b>	<i>Heading:</i> See table 3.02	
	<i>Front column:</i> See table 3.03	
<b>Table 3.06</b>	<i>Heading:</i>	
	Afgørelser pr. 100.000 indbyggere	Convictions per 100 000 inhabitants
	Alle afgørelser i alt	Convictions, total
	I alt	Total
	Fældende afgørelser	Previous convictions
	Dom til frihedsstraf	Imprisonment
	I alt	Total
	Ubetinget	Unsuspended
	Betinget	Suspended
	Bøde	Fine
	Tiltalefrafald	Withdrawal of charges
	Tiltale undladt	No charges
	Anden afgørelse	Other decisions
	Ikke fældende afgørelser	Not previous convictions
	I alt	Total
	Påtale opgivet	Charges waived
	Frifindelse	Acquitted
	<i>Front column:</i>	
	Mænd i alt	Men, total
	Kvinder i alt	Women, total
	Mænd og kvinder I alt	Men and women, total
<b>Table 3.07</b>	<i>Heading:</i>	
	Afgjorte forhold	Cases, total
	See table 3.06	
	<i>Front column:</i> See table 3.03	

## Bilag 3.

## Engelsk oversættelse

<b>Table 3.08</b>	<i>Heading:</i>	
	Afgjorte forhold	Cases, total
	I alt	Total
	Mænd	Men
	Kvinder	Women
	Alder	By age groups
	<i>Front column:</i> See table 3.03	
<b>Table 3.09</b>	<i>Heading:</i>	
	Afgjorte enkelt forhold	Single cases only
	I alt	Total
	Mænd	Men
	Kvinder	Women
	Alder	By age groups
	<i>Front column:</i> See table 3.03	
<b>Table 3.10A-C</b>	<i>Heading:</i> See table 3.02	
	Færdselslov	Road traffic act
	I alt	Total
	Mænd	Men
	Kvinder	Women
	<i>Front column:</i> See table 3.03	
<b>Table 3.11</b>	<i>Heading:</i> See table 3.02	
	<i>Front column:</i>	
	Særlove i alt	Special laws, total
	Lov om euforiserende stoffer	Euphoriant's Act
	Våbenloven	Firearms Act
	Kildeskatteloven	Tax at Source Act
	Skattekontrolloven	Tax Control Act
	Lov om almindelig omsætningsafgift	Act on General Sales Tax
	Toldloven	Act on Customs Duties
	Andre økonomiske love	Other economic laws
	Færdselslovs lignende økonomiske love	Failing to pay registration fees, tax on motor vehicle according to weight
	Udlændingeloven	Aliens Act
	Lov om vagtvirksomhed	Act applying to private security service
	Brandundersøgelser/brandlovgivningen	Fire prevention legislation, etc.
	Sikring af den off. orden (tidl. Politivedtægten)	Police regulations
	Radiospred. loven/lov om radiokommunikation	Act on Broadcasting
	Andre strafferetlige særlove	Other special laws
	Sundheds- og sociallove	Health and social security legislation
	Bygge- og boliglove	Building and housing legislation
	Miljøloven	Environmental Act
	Andre love vedr. miljø	Other environmental legislation
	Dyreværnsloven	Act on the Prevention of Cruelty to Animal

## Bilag 3.

## Engelsk oversættelse

	Andre love vedr. dyr, jagt mv.	Other legislation applying to animals, hunting, etc
	Arbejds miljølovgivningen	Health and Safety at Work Act
	Andre love vedr. arbejde/transport	Employ. and transport legislation, other
	Færdselslovs lignende love	Regulations applying to intervals of rest, tachograph, etc.
	Selskabs- og firmalovgivningen	Companies Act
	Militær straffelov	Military penal code
	Andre love vedr. forsvaret	Other legislation applying to the Armed Forces
	Love vedr. offentlige forsyninger	Legislation applying to public utilities
	Restaurationsloven	Act on Restaurants
	Næringsloven	Trade Act
	Handel med brugte genstande	Trade in second-hand objects
	Andre love vedr. spil, bevilling, næring	Other legislation relating to gambling, licencing, trade
	Særlove i øvrigt	Special laws, other
<b>Table 3.12-3.13</b>	<i>Heading:</i> See table 3.02	
	Afgørelser i alt /Afgjorte forhold i alt	Decisions/Decisions in cases involving one ore more offences
	Anmeldelsesår	Year of reporting
	<i>Front column:</i> See table 3.05	
	<b>Fældende afgørelser</b>	<b>Previous convictions</b>
<b>Table 3.14A-C</b>	<i>Heading:</i> See table 3.05	
	<i>Front column:</i> See table 3.05	
<b>Table 3.15</b>	<i>Heading:</i> Afgjorte forhold I alt Mænd Kvinder Alder	Cases, total Total Men Women By age groups
<b>Table 3.16</b>	<i>Heading:</i> Afgjorte enkelt forhold I alt Mænd Kvinder Alder	Single cases only Total Men Women By age groups
<b>Table 3.17</b>	<i>Heading:</i> See table 3.05 Domme til frihedsstraf <i>Front column:</i> See table 3.05	Convictions . Greater sentence than fine
<b>Table 3.18</b>	I alt Betinget straf Fængsel Straffastsættelse udsat Ubetinget straf Fængsel Forvaring	Total Suspended sentence Imprisonment Fixing of sentence deferred Unsuspended sentence Imprisonment Detention

## Bilag 3.

## Engelsk oversættelse

	Gennemsnitlig strafflængde	Average length of sentence
	Betinget straf	Suspended sentence
	Fængsel	Imprisonment (months)
	Ubetinget straf	Unsuspended sentence
	Fængsel	Imprisonment (months)
	<i>Front column:</i> See table 3.03	
<b>Table 3.19</b>	<i>Heading:</i> I alt	Total Number of days, Number of months, Number of years, Life imprisonment.
	Livstid	
	<i>Front column:</i> See table 3.03	
<b>Table 3.20</b>	<i>Heading:</i> See table 3.02	
	<i>Front column:</i> Fængsel	Imprisonment
	Dage	Days
	Måneder	Months
	Straffastsættelse udsat	Fixing of sentence deferred
	Gennemsnitlig strafflængde	Average length, months
	Ubetinget straf	Unsuspended sentence
	Fængsel	Imprisonment
	Dage	Days
	Måneder	Months
	År	Years
	Livstid	Life imprisonment
	Uoplyst strafflængde	Unknown length of imprisonment
	Gennemsnitlig strafflængde	Average length, months
<b>Table 3.21</b>	<i>Heading:</i> See table 3.02 Bødeafgørelser	Sentence imposing a fine
	<i>Front column:</i> See table 3.03	
<b>Table 3.22A-B</b>	<i>Heading:</i> I alt	Total
	Dansk statsborger	Danish citizens
	Asylansøger	Asylum applicants
	Udlænding med ulovligt ophold	Foreign citizens with illegal residence permit
	Udlænding med opholdstilladelse	Foreign citizens with residence permit
	Turister og udlændinge med visum	Tourist and foreigners having obtained a visa to visit Denmark
	Uoplyst mv.	Not stated
	<i>Front column:</i> See table 3.03	
<b>Table 4.01A-C</b>	<i>Heading:</i> See table 3.03	
	<i>Front column:</i> See table 3.03	

**Bilag 3. Engelsk oversættelse**

<b>Table 4.02 A-C</b>	<i>Heading:</i> See table 3.02  <i>Front column:</i> See table 3.03	
<b>Table 5.01</b>	<i>Heading:</i> Ny lovovertrædelse efter ½ år 1 år 2 år I alt Ingen ny lovovertrædelse Recidivpct.  <i>Front column:</i> Løsladt efter afsoning i fængsel mv. Løsladt efter afsoning på bopæl Foranstaltningsdom ophørt/ophævet Betinget dom og samfundstjeneste  Betinget dom Bødeafgørelse Tiltalefrafald med vilkår Tiltalefrafald uden vilkår	New crime within ½ year 1 year 2 years Total No new crime Percentage with recidivism  Released after serving in jail, etc Released after serving in residence Preventive measures ceased /repealed Suspended sentence and community service Suspended sentence Judgment imposing a fine Withdrawal of charges with conditions Withdrawal of charges without conditions
<b>Table 5.02</b>	<i>Heading:</i> See table 5.01 Alder på løsladelses/afgørelsestidspunktet  <i>Front column:</i> Mænd i alt Kvinder i alt	Age og persons released/convicted  Men, total Women, total
<b>Table 5.03</b>	<i>Heading:</i> See table 5.01  <i>Front column:</i> Straffelov i alt Sædelighedsforbrydelser i alt Blodskam, voldtægt, hetero- og homo- seksuelle sædelighedsforbrydelser i øvrigt Blufærdighedskrænkelser Voldsforbrydelser i alt Vold o.l. mod off. Myndighed  Vold mod privatperson. Trusler Ejendomsforbrydelser i alt Dokumentfalsk Indbr. i bank., forretn. mv. Indbr. i beboelser Indbr. i fritidshus, garage Butikstyverier mv. Andre tyverier Brugstyveri af indregistreret køretøj Brugstyveri af cykel Bedrageri	Penal Code, total Sexual offenses, total Incest, rape, hetero- and homosexual offences, other  Offences against decency Crimes of violence, total Assault against public servant while in discharge of his duties Violence against private individual Threats Offenses against property, total Forgery Burglary (banks, shops, etc.) Household burglary Burglary (uninhabited buildings) Shoplifting, etc. Other theft Theft of registered vehicles Theft of bicycles Fraud



## Bilag 3.

## Engelsk oversættelse

	Hæleri	Handling stolen goods
	Røveri	Robbery
	Hærværk	Malicious damage to property
	Andre straffelovsforbrydelser i alt	Other offences, total
	Forbrydelser mod offentlig myndighed	Offences against public authority, etc.
	Falsk forklaring	Perjury
	Salg af narkotika	Trafficking of drugs, etc.
	Smugling mv. af narkotika	Smuggling, etc. of drugs
	Freds- og æreskrænkelser	Privacy infringement, defamation
	Færdselslovsovertrædelser i alt	Road Traffic Act, total
	Færdselsuheld med spiritus	Traffic acc. under influence of alcohol
	Spirituskørsel	Drunken driving
	Mangler ved køretøj	Vehicle defect offences
	Færdselslovsovertræd. i øvrigt	Road Traffic Act, other
	Særlovsovertrædelser i alt	Special laws, total
	Lov om euforiserende stoffer	Euphoriant Act
	Våbenlov	Firearms Act
	Miljølove	Environmental Act
	Love vedr. dyr, jagt mv.	Other legislation applying to animals, hunting, etc
	Love vedr. arbejde, transport	Employ. and transport legislation, other
	Love vedr. forsvaret	Other legislation applying to the Armed Forces
	Love vedr. spil, bevilling	Other legislation relating to gambling, licencing, trade
<b>Table 5.04A</b>	<i>Heading:</i>	
	Sædelighedsforbrydelser	Sexual offenses
	Voldsforbrydelser	Crimes of violence
	Ejendomsforbrydelser	Offenses against property
	Andre straffelovsforbrydelser	Other offences
	Færdselslovsovertrædelser	Road Traffic Act
	Særlovsovertrædelser	Special laws
	<i>Front column:</i> See table 5.03	
<b>Table 5.04B</b>	<i>Heading:</i> See table 5.04A	
	<i>Front column:</i> See table 5.03	
<b>Table 5.05A</b>	<i>Heading:</i>	
	Ubetinget dom	Unuspended imprisonment
	Betinget dom og samfundstjeneste	Suspended sentence and community service
	Betinget dom	Suspended sentence
	Bødeafgørelse	Judgment imposing a fine
	Tiltalefrafald med vilkår	Withdrawal of charges with conditions
	Tiltalefrafald uden vilkår	Withdrawal of charges without conditions
	I alt	Total
	<i>Front column:</i> See table 5.01	
<b>Table 5.05B</b>	<i>Heading:</i> See table 5.05A	
	<i>Front column:</i> See table 5.01	

<b>Bilag 3.</b>	<b>Engelsk oversættelse</b>	
<b>Table 5.06A – 5.06B</b>	<i>Heading:</i> See table 5.05A	
	<i>Front column:</i> See table 5.03	
<b>Table 5.07A – 5.07B</b>	<i>Heading:</i> See table 5.05A	
	<i>Front column:</i> See table 5.02	
<b>Table 5.08A</b>	<i>Heading:</i> Ingen I alt	No recidivism offence Total
	<i>Front column:</i> See table 5.01	
<b>Table 5.08B</b>	<i>Heading:</i> See table 5.08B	
	<i>Front column:</i> See table 5.02	
<b>Table 5.08C</b>	<i>Heading:</i> See table 5.08B	
	<i>Front column:</i> See table 5.03	
<b>Table 6.01</b>	<i>Heading:</i> Indsættelser i alt Gennemsnitlige daglige belæg Varetægt og anholdelse Fængsel Forvaring Hæfte Bøde Udlændingelov Andet <i>Front column:</i> I alt Mænd i alt Lukkede fængsler Åbne fængsler Kvinder i alt Lukkede fængsler Åbne fængsler	Admissions, total Average number of inmates Custody and arrest Imprisonment Sentenced to detention Lenient imprisonment Fine Aliens Act Others  Total Men, total Closed prison establishments Open prison establishments Women, total Closed prison establishments Open prison establishments
<b>Table 6.02</b>	<i>Heading:</i> See table 3.02	
	<i>Front column:</i> See table 3.03	
<b>Table 6.03</b>	<i>Heading:</i> See table 3.02	
	<i>Front column:</i> See table 3.03	
<b>Table 7.01</b>	<i>Heading:</i> Sager med domsmænd Sager uden domsmænd Tilståelsessager Øvrige straffesager Straffesager i alt	Cases, with lay assessors Cases, without lay assessors Confession Other cases Criminal cases, total
	<i>Front column:</i>	

## Bilag 3.

## Engelsk oversættelse

	Byretskredse samt landsretterne	Lower courts and the High Courts
	Landsretterne	The High Courts
	Vestre landsret	Wester Division of the Danish High Court
	Østre landsret	Eastern Division of the Danish High Court
	Byretskredsene	Lower courts
	Hovedstaden	Copenhagen
	Øerne i øvrigt	Rest of the Islands
	Jylland	Jutland
<b>Table 7.02</b>	<i>Heading:</i>	
	Byretterne	Lower courts
	Hovedstaden	The Copenhagen area
	Øerne i øvrigt	Rest of the Islands
	Jylland	Jutland
	Hele Danmark	All Denmark
	Sø- og handelsretten	The Maritime and commercial court
	Østre landsret	High Court of the Islands
	Vestre landsret	High Court of Jutland
	I alt	Total
	<i>Front column:</i>	
	Behandlede sager	Proceedings, total
	Sagernes fordeling efter art	Type of cases
	Almindelige sager	Ordinary cases
	Servitutsager	Easement
	Boligsager	Residential
	Ægteskab- og forældremyndighedssager	Matrimonial- and custody
	Faderskabssager	Paternity
	Adoptionssager	Adoptions
	Værgemål	Guardianship
	Sager i henhold til bistandsloven § 124	According to section 124 of Social Assistance act
	Særlige sager	Special cases
<b>Table 7.03</b>	<i>Heading:</i>	
	Hovedstaden	In Copenhagen area
	Øerne i øvrigt	Rest of the Islands
	Jylland	Jutland
	I alt	Total
	<i>Front column:</i>	
	Fogedforretninger i alt	Enforcement proceedings, total
	Pengekrav	Demand, payments
	Pengekrav med udpantningsret	Demand, payments, distress
	Kreditaftaleloven	Credit accord, Act
	Øvrige almindelige sager	Other cases
	Forældremyndighedssager	Costody cases
	Umiddelbare fogedforretninger	Enforcement proceedings, spontanelly
	Forbuds- /bevissikringssager	Ban- evidences cases
	Øvrige særlige sager	Other cases
	Betalingspåkrav	Claim payment
	Begæringer om auktion over fast ejendom	Petitions for auctions sales of real property
	Afholdte tvangsauktioner over fast ejendom	Auctions sales of real property
	Gennemførte tvangsauktioner	Consistently auctions sales

Notarialforretninger	Notarial business
Tinglysningsforretninger i alt	Registration business, total
Skøder og andre adkomstdokumenter	Conveyance and title deeds
Pante-, skadesløsbreve i fast ejendom	Mortgages, real property
Bil- og personbogen	Car- personsbook
Andre lysninger	Other registration

**Table 7.04**

*Heading:* See table 7.03

*Front column:*

A. Dødsboer i alt	Estates of deceased person, total
Almindelige dødsboer	Ordinary estates of deceased person
Boudlæg § 18	Disposed of without adm. § 18
Udlæg til en efterlevende ægtefælle § 22	Passed to surviving spouse § 22
Uskiftet bo § 24	Undivided possession § 24
Privat skifte § 25	Private adm. out of court § 25
Forenklet privat skifte §§ 33-34	Simple adm. out of court §§ 33-34
Bobestyrerbo § 36	Administered by executor § 36
Sluttet i øvrigt	Disposed with adm

## Bilag 4.

## Tidligere publikationer om kriminalstatistik og borgerlig retspleje

Kriminalstatistik				
Statistisk tabelværk	1832/40:	I, 13	1891/96:	V B, 2
	1841/55:	II, 20	1897/1900:	V B, 4
	1856/65:	III, 14	1901/05:	V B, 5
	1866/70:	III, 23	1906/10:	V B, 6
	1871/75:	IV B, 1	1911/15:	V B, 7
	1876/80:	IV B, 4	1916/25:	V B, 8
	1881/85:	IV B, 6	1926/32:	V B, 9
	1886/90:	IV B, 8		
Statistiske Meddelelser	1933/37:	4, 111, 3	1960:	1963: 4
	1938/39:	4, 113, 2	1961:	1964: 2
	1940:	4, 116, 1	1962:	1964: 9
	1941:	4, 118, 3	1963:	1965: 7
	1942:	4, 121, 5	1964:	1966: 1
	1943:	4, 124, 1	1965:	1967: 2
	1944:	4, 129, 3	1966:	1968: 1
	1945:	4, 132, 4	1967:	1970: 3
	1946:	4, 135, 2	1968:	1970: 14
	1947:	4, 141, 2	1969:	1971: 7
	1948:	4, 143, 1	1970:	1973: 3
	1949:	4, 144, 1	1971:	1973: 5
	1950:	4, 149, 4	1972:	1974: 1
	1951:	4, 157, 1	1973:	1975: 3
	1952:	4, 157, 5	1974:	1976: 3
	1953:	4, 160, 5	1975:	1977: 5
	1954:	4, 164, 3	1976:	1978: 4
	1955:	4, 169, 2	1977:	1979: 2
	1956/58:	1961: 7	1978:	1980: 2
	1959:	1962:10		
Årspublikationer	Kriminalstatistik 1979 og 1980: 1984:26		Kriminalstatistik 1996: udk. 1998	
	Kriminalstatistik 1981 og 1982: 1985:14		Kriminalstatistik 1997: udk. 1998	
	Kriminalstatistik 1983: 1986:12		Kriminalstatistik 1998: udk. 1999	
	Kriminalstatistik 1984: 1986:15		Kriminalitet 1999: udk. 2000	
	Kriminalstatistik 1985: 1987: 8		Kriminalitet 2000: udk. 2001	
	Kriminalstatistik 1986: 1988: 8		Kriminalitet 2001: udk. 2002	
	Kriminalstatistik 1987: 1988:21		Kriminalitet 2002: udk. 2003	
	Kriminalstatistik 1988: 1989:11		Kriminalitet 2003: udk. 2004	
	Kriminalstatistik 1989: 1990:18		Kriminalitet 2004: udk. 2005	
	Kriminalstatistik 1990: 1991:15		Kriminalitet 2005: udk. 2006	
	Kriminalstatistik 1991: 1993: 5		Kriminalitet 2006. udk. 2007	
	Kriminalstatistik 1992: 1994: 4		Kriminalitet 2007. udk. 2008	
	Kriminalstatistik 1993: 1995: 2		Kriminalitet 2008. udk. 2009	
	Kriminalstatistik 1994: udk. 1996		Kriminalitet 2009. udk. 2010	
	Kriminalstatistik 1995: udk. 1997			
	Borgerlig Retspleje			
	Statistisk Tabelværk	1863/67:	3. række 15. bind	1891/95:
1868/70:		3. række 22. bind	1896/1900:	5. række litra B. nr. 3
1871/72:		3. række 29. bind	1901/05:	5. række litra B. nr. 5
1873/75:		4 række litra B. nr. 2	1906/10:	5. række litra B. nr. 6
1876/80:		4. række litra B. nr. 3	1911/15:	5. række litra B. nr. 7
1881/85:		4. række litra B. nr. 5	1916/25:	5. række litra B. nr. 8
1886/90:		4. række litra B. nr. 7	1926/35:	5. række litra B. nr. 9
Statistiske Meddelelser	1936/40:	4. række 117. bind 5. hæfte	1946/50:	4. række 146. bind 3. hæfte
	1941/45:	4. række 135. bind 3. hæfte		