

TV 2/BORNHOLM
Brovangen 1
DK-3720 Aakirkeby
Danmark



Telefon: +45 5693 4200
Fax redaktion: +45 5693 4205
Fax administration: +45 5693 4202
www.tv2bornholm.dk
e-mail: redaktion@tv2bornholm.dk

Folketinget
Kulturdvalget
Christiansborg
1240 København


Aakirkeby, den 25. april 2012

Med henvisning til lov om radio- og fjernsynsvirksomhed, § 37, fremsendes hermed til orientering i kopi, 9 eksemplarer af årsrapport 2011 for TV 2/Bornholm.

Såfremt der er spørgsmål, er direktør Jan Jørgensen eller økonomichef Lone Soelberg naturligvis til rådighed.

Med venlig hilsen


Lone Soelberg
Økonomichef



TV 2/Bornholm]

Arsrapport 2011

INDHOLDSFORTEGNELSE

	Side
Påtegninger	
Ledelsespåtegning	1
Revisionspåtegning	2-3
Ledelsesberetning	
Virksomhedsoplysninger	4
Hoved- og nøgletal	5
Ledelsesberetning	6- 14
	Fra side
Forudsætningerne for året	6
Årets resultat	7
Driftsregnskab 2011	7 - 9
Udsendelser og seertal i 2011	10 - 11
Andre aktiviteter	12
Likviditet	12
Investeringer	12
Hensatte forpligtelser	13
Andre forhold	13
Fremtiden for TV 2/Bornholm	13
Public Service – Redegørelsen	14
Årsregnskab 1. januar – 31. december 2011	
Regnskabspraksis	15 - 17
Resultatopgørelse for året 2011	18
Balance pr. 31. december 2011	19 - 20
Pengestrømsopgørelse	21
Noter til årsrapporten	22 - 27

LEDELSESPÅTEGNING

Bestyrelsen og direktion har dags dato behandlet og godkendt årsrapporten for regnskabsåret 1. januar – 31. december 2011 for TV 2/Bornholm.

Årsrapporten aflægges efter lov om radio- og fjernsynsvirksomhed, Kulturministeriets bekendtgørelse om vedtægt for de regionale TV 2-virksomheder, Kulturministeriets bekendtgørelse om den regnskabsmæssige adskillelse mellem public service virksomhed og anden virksomhed, årsregnskabsloven samt danske regnskabsvejledninger.

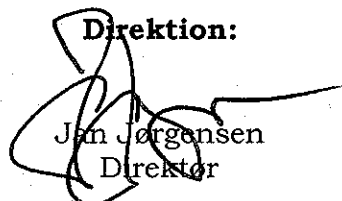
Vi anser den valgte regnskabspraksis for hensigtsmæssig og de udøvede regnskabsmæssige skøn for forsvarlige, ligesom årsrapporten giver et retvisende billede af stationens aktiver, passiver og finansielle stilling pr. 31. december 2011 samt af resultat og pengestrømme.

Endvidere er det vores opfattelse, at ledelsesberetningen indeholder en retvisende redegørelse og er i overensstemmelse med de øvrige oplysninger i årsrapporten.

Årsrapporten indstilles til kulturministerens godkendelse.


Aakirkeby, den 18. april 2012

Direktion:



Jan Jørgensen
Direktør

Bestyrelsen:



Finn Rasmussen
Formand




Hardy Jensen




Vinni Kure



Hanne Blem Bidstrup



Verner Wjærsgaard



Kaj Westh



Hans-Henrik Thiesen

DEN UAFHÆNGIGE REVISORS PÅTEGNING

Til kulturministeren

Vi har revideret årsrapporten for TV2/Bornholm for regnskabsåret 1. januar - 31. december 2011 omfattende ledelsespåtegning, ledelsesberetning, anvendt regnskabspraksis, resultatopgørelse, balance, egenkapitalopgørelse, pengestrømsopgørelse og noter. Årsrapporten aflægges efter lov om radio- og fjernsynsvirksomhed, Kulturministeriets bekendtgørelse om vedtægt for de regionale TV 2-virksomheder, Kulturministeriets bekendtgørelse om den regnskabsmæssige adskillelse mellem public service virksomhed og anden virksomhed og årsregnskabsloven.

Vi betragter med denne påtegning revisionen af årsrapporten for 2011 som afsluttet. Rigsrevisionen kan dog tage spørgsmål vedrørende dette og tidligere regnskabsår op til yderligere undersøgelser. I den forbindelse kan der fremkomme nye oplysninger, som kan give anledning til, at konkrete forhold, der er behandlet ved denne påtegning, bliver vurderet på ny.

Ledelsens ansvar for årsrapporten

Ledelsen har ansvaret for at udarbejde og aflægge en årsrapport, der giver et retvisende billede i overensstemmelse med lov om radio- og fjernsynsvirksomhed, Kulturministeriets bekendtgørelse om vedtægt for de regionale TV 2-virksomheder, Kulturministeriets bekendtgørelse om den regnskabsmæssige adskillelse mellem public service virksomhed og anden virksomhed og årsregnskabsloven. Ledelsen har endvidere ansvaret for at udforme, implementere og opretholde interne kontroller, der er relevante for at udarbejde en årsrapport, der giver et retvisende billede uden væsentlig fejlinformation, uanset om fejlinformationen skyldes besvigelser eller fejl, samt for valg og anvendelse af en hensigtsmæssig regnskabspraksis og udøvelse af regnskabsmæssige skøn, som er rimelige efter omstændighederne. Herudover er det ledelsens ansvar, at de dispositioner, der er omfattet af årsrapporten, er i overensstemmelse med betingelserne for de modtagne licensmidler, love og andre forskrifter samt med indgåede aftaler og sædvanlig praksis.

Revisors ansvar og den udførte revision

Vores ansvar er at udtrykke en konklusion om årsrapporten på grundlag af vores revision. Vi har udført vores revision i overensstemmelse med god offentlig revisionsskik, jf. lov om revisionen af statens regnskaber m.m. Dette indebærer, at det ved revisionen er efterprøvet, om regnskabet er rigtigt, dvs. uden væsentlige fejl og mangler, og om de dispositioner, der er omfattet af regnskabsaflæggelsen, er i overensstemmelse med betingelserne for de modtagne licensmidler, love og andre forskrifter samt med indgåede aftaler og sædvanlig praksis.

En revision omfatter handlinger for at opnå revisionsbevis for de beløb og oplysninger, der er anført i årsrapporten. De valgte handlinger afhænger af revisors vurdering, herunder vurderingen af risikoen for væsentlig fejlinformation i årsrapporten, uanset om fejlinformationen skyldes besvigelser eller fejl. Ved risikovurderingen overvejer revisor interne kontroller, der er relevante for TV2/Bornholms udarbejdelse af en årsrapport, der giver et retvisende billede. Formålet hermed er at udforme revisionshandling, der er passende efter omstændighederne, men ikke at udtrykke en konklusion om effektiviteten af TV2/Bornholms interne kontrol. En revision omfatter endvidere vurdering af, om

ledelsens valg af regnskabspraksis er passende, og om ledelsens regnskabsmæssige skøn er rimelige, samt en vurdering af den samlede præsentation af årsrapporten. Revisionen omfatter desuden en vurdering af, om der er etableret forretningsgange og interne kontroller, der understøtter, at de dispositioner, der er omfattet af regnskabet, er i overensstemmelse med betingelserne for de modtagne licensmidler, love og andre forskrifter samt med indgåede aftaler og sædvanlig praksis.

Det er vores opfattelse, at det opnåede revisionsbevis er tilstrækkeligt og egnet som grundlag for vores konklusion.

Revisionen har ikke givet anledning til forbehold.

Konklusion


Det er vores opfattelse, at årsrapporten giver et retvisende billede af TV2/Bornholms aktiver, passiver og finansielle stilling pr. 31. december 2011, samt at resultatet af TV2/Bornholms aktiviteter og pengestrømme for regnskabsåret 1. januar - 31. december 2011 er i overensstemmelse med lov om radio- og fjernsynsvirksomhed, Kulturministeriets bekendtgørelse om vedtægt for de regionale TV 2-virksomheder, Kulturministeriets bekendtgørelse om den regnskabsmæssige adskillelse mellem public service virksomhed og anden virksomhed og årsregnskabsloven. Det er ligeledes vores opfattelse, at der er etableret forretningsgange og interne kontroller, der understøtter, at de dispositioner, der er omfattet af regnskabet, er i overensstemmelse med betingelserne for de modtagne licensmidler, love og andre forskrifter samt med indgåede aftaler og sædvanlig praksis.

København, den 23 april 2012

Rigsrevisionen



Yvan Pedersen
Afdelingschef



/Katja Mattfolk
Kontorchef

VIRKSOMHEDSOPLYSNINGER

Virksomheden:

TV 2/Bornholm
Brovangen 1
3720 Aakirkeby

Telefon (+45) 56 93 42 00
Telefax (+45) 56 93 42 02

Homepage: www.tv2bornholm.dk
E-mail: redaktion@tv2bornholm.dk

Hjemsted: Aakirkeby
CVR nr. 12 68 63 82
EAN nr. 5790001968922

Bestyrelsen:

Finn Rasmussen, formand
Hans-Henrik Thiesen, næstformand
Hardy Jensen, medarbejdervalgt
Hanne Blem Bidstrup
Verner Kjærsgaard
Vinni Kure
Kaj Westh

Direktion:

Direktør Jan Jørgensen

Revision:

Rigsrevisionen, St. Kongensgade 45, 1264 København K

Pengeinstitut:

Danske Bank, St. Torv 12, 3700 Rønne

REGNSKABET I HOVED- OG NØGLETAL

Set over en 5 – årig periode kan virksomhedens udvikling beskrives ved følgende hoved- og nøgletal.

Beløb i kr. 1.000	2011	2010	2009	2008	2007
Resultatopgørelse:					
Indtægter	59.275	55.816	52.761	53.024	54.937
Bruttoresultat	14.666	11.130	10.390	10.300	12.342
Resultat af ordinær drift	4.134	2.833	-109	-602	-443
Resultat, finansielle poster, netto	11	-64	-67	280	593
Årets resultat	4.145	2.769	-176	-322	150
Balance:					
Balancesum, ultimo	33.170	29.587	28.520	26.240	26.537
Egenkapital, ultimo	16.591	12.446	9.677	9.853	10.174
Pengestrømme:					
Driftsaktiviteter	7.566	6.137	4.166	4.448	2.014
Investeringer	-3.277	-2.795	-3.688	-3.272	-2.219
Heraf, investering i materielle og immaterielle anlægsaktiver	-3.277	-2.945	-3.735	-3.821	-2.086
Finansiering	-310	-299	-219	-217	-220
Årets likviditetsvirkning	3.979	3.043	259	959	-425
Antal beskæftigede	73,1	70,1	66,5	70,4	70,5
Sendetimer	949	915	621	537	555
Nøgletal i %:					
Bruttomargin	24,7	19,9	19,7	19,4	22,5
Soliditetsgrad	50,0	42,1	33,9	37,5	38,3

LEDELSESBERETNING

2011 er stationens 21. hele regnskabsår.

TV 2/Bornholm er en selvejende public service virksomhed, hvis formål er at producere og udsende regionale nyheds- og aktualitetsprogrammer til seerne på Bornholm.

Rammerne for stationens økonomi i 2011 er fastsat af folketinget i det medieforlig, der er gældende for perioden 2011 til 2014.

Det oprindeligt vedtagne budget for 2011 er bygget op omkring grundlaget fra 2010, idet medieforliget for perioden ikke var vedtaget på tidspunktet for budgettets behandling. Der er senere i 2011 lavet en budgetrevision ud fra de krav, der er i public service kontrakten for perioden 2011 - 2014. For licenstilskuddets vedkommende er der tale om en stigning på kr. 5.487.500 i forhold til 2010.

Årets resultat:

Regnskabet for 2011 viser et overskud på kr. 4.144.787, som kan fordeles med et overskud af Public Service virksomheden, forkortes fremover til PS – virksomheden på kr. 4.099.623 og et overskud for anden virksomhed på kr. 45.164.

Budgettet for 2011 for den ordinære drift bygger på en videreførelse af ønsket om, et 0-resultat for den fireårige licensperiode som helhed. Det er ved budgetrevisionen vedtaget, at generere et overskud i 2011 og anvende dette overskud i de kommende år i licensforliget, i forbindelse med den nye regionale kanal.

Ekstra licensmidler:

Kulturministeriet har meddelt ved brev af 29. januar 2010, at de otte regionale TV 2-virksomheder er berettiget til at anvende de ekstra licensmidler kr. 2.062.500 pr. virksomhed jf. radiotillægsaftalen. Beløbet fordeler sig med kr. 750.000 til tale-til-tekst og det resterende beløb på kr. 1,3 mio. skal anvendes til at iværksætte nye program-initiativer samt udkomme på nye platforme. Heraf er kr. 1.631.124 anvendt til formålene i 2010. Restbeløbet på kr. 431.376 er i 2011 anvendt til nye programinitiativer.

Herudover er der ved tillægsaftale af 23. august 2011 bevilget et ekstra licenstilskud til finansiering af meromkostninger i forbindelse med udvidelsen af sendetiden fra 2012, herunder meromkostninger til distribution i 2012 og 2013. Disse ekstra licensmidler indgår således ikke i dette regnskab, men vil indgå i regnskaberne for 2012 og 2013.

ÅRETS RESULTAT

Det vedtagne budget for 2011 havde et forventet resultat på kr. 0.

Regnskabet for 2011 viser et samlet overskud på kr. 4.144.787.

I forhold til det godkendte budget, er PS – virksomheden budgetteret med et 0-resultat. Ved den senere budgetrevision, er der budgetteret med et overskud i 2011 på kr. 2.500.000.

Der er i det godkendte budget, afsat kr. 4.040.000 til afskrivninger af anlægsaktiver. En del af de budgetterede investeringer er ikke færdiggjorte i 2011 og der vil således først påbegynde afskrivninger på disse fra 2012. Derfor er der under afskrivninger en positiv afvigelse i forhold til det godkendte budget på kr. 606.669. I forhold til det reviderede budget er der en positiv afvigelse på kr. 1.106.669.

Resultat før afskrivninger afviger positivt med kr. 3.538.118 i forhold til det godkendte budget og kr. 538.118 i forhold til det reviderede budget. De positive afvigelser i forhold til det reviderede budget stammer dels fra mindre hensættelser til medarbejderforpligtelser end forudsat i budgettet, og positive afvigelser på kapacitetsomkostninger. Den ekstra afvigelse i forhold til det godkendte budget er et ikke disponeret beløb. Beløbet er ved budgetrevisionen fordelt til ekstra afskrivninger på yderligere anlægsinvesteringer og til et forventet overskud på kr. 2.500.00.

Anden virksomhed er budgetteret med et 0 – resultat, og der er med det viste overskud en positiv afvigelse på kr. 45.164.

Med dette regnskabsresultat har TV 2/Bornholm med udgangen af 2011 en positiv egenkapital der i alt udgør kr. 16.590.733. Den samlede egenkapital kan specificeres således:

- Egenkapital i PS – virksomheden kr. 15.008.398.
- Egenkapital i anden virksomhed kr. 1.582.335.

DRIFTSREGNSKAB 2011

Resultatet af den samlede drift viser et overskud på kr. 4.144.787 for TV 2/Bornholm i 2011.

Resultatet er specificeret i nedenstående oversigt:

	<u>Budget</u>	<u>Regnskab</u>	<u>Afvig.</u>
• Resultat excl. afskrivninger	4.040.000	7.578.118	3.538.118
• Afskrivninger i alt	<u>4.040.000</u>	<u>3.433.331</u>	<u>606.669</u>
• Nettoresultat	<u>0</u>	<u>4.144.787</u>	<u>4.144.787</u>

De samlede anskaffelser i regnskabsåret udgør kr. 3.276.931, heraf er kr. 1.787.647 igangværende projekter som først færdiggøres i 2012.

De finansielle indtægter og udgifter viser en mindre positiv afvigelse på i alt kr. 11.274.

Årets resultat opgøres indenfor to områder, PS – virksomheden og anden virksomhed, som vist nedenfor:

	<u>Budget</u>	<u>Regnskab</u>	<u>Afvig.</u>
• PS – virksomhed	<u>0</u>	<u>4.099.623</u>	<u>4.099.623</u>
• Anden virksomhed	<u>0</u>	<u>45.164</u>	<u>45.164</u>

Regnskabet for anden virksomhed viser en omsætning i 2011 på kr. 139.473. Der er derfor ikke udarbejdet et selvstændigt regnskab, fordi omsætningen er under lovgivningens krav på kr. 3,0 mill.

Med virkning fra det forrige medieforlig, er der sket begrænsning af de aktiviteter, som TV 2 - Regionerne må beskæftige sig med. Aktiviteterne er begrænset til kun at omhandle udnyttelse af ledig kapacitet inden for teknisk udstyr, personale mm. Den samlede omsætning er faldet markant siden den nye lovgivning trådte i kraft.

Regnskabet for anden virksomhed i 2011, viser et overskud på kr. 60.219, som er fordelt under egenkapitalen på følgende måde:

Et beløb svarende til skatteprocenten for virksomheder, 25,0 %, er overført til egenkapitalen for PS – regnskabet, svarende til kr. 15.055 og resten kr. 45.164 er overført til egenkapitalen for anden virksomhed.

Samlet opgørelse over anvendelse af modtaget licenstilskud til PS-virksomhed i licensperioden 2011-2014:

I t.kr.	2014	2013	2012	2011
Årets resultat i PS-virksomhed	-	-	-	4.099,6
Akkumuleret resultat i licensperioden	-	-	-	4.099,6

Jf. PS-kontrakten mellem Kulturministeriet og TV 2/Bornholm kan licensindtægterne, for at sikre en effektiv og smidig drift, overstige nettoomkostningerne – akkumuleret – med op til 10 % af de årlige budgetterede udgifter til PS-virksomhed.

Program- og personaleudgifter:

De samlede program – og personaleudgifter kan opgøres som angivet nedenfor:

i kr. 1.000	2011	2010	2009
Samlede program - og personaleomk.	44.608,4	44.685,3	42.370,3
Mandskabsudgifter	33.806,5	32.713,7	30.636,1
Øvrige program - og personaleomk.	10.801,9	11.971,6	11.734,2

Omkostninger til mandskabsudgifter ligger på niveau med 2010. Det skyldes primært at andelen af større projekter ligger på samme niveau som i 2010. Der har i 2011 været en mindre del til ekstra programinitiativer i forhold til 2010 som følge af de ekstra licensmidler fra 2009, hvor størstedelen blev anvendt i 2010.

Øvrige program – og personaleomkostninger er kun steget med, hvad der svarer til den almindelige pris- og lønudvikling. Den mindre udgift i 2011 skyldes primært, at der i 2010 har været udgifter til fratrædelsesgodtgørelse. Under øvrige program- og personaleomkostninger ligger også udgifter til alle programomkostninger som ikke er mandskabsomkostninger til produktionen, omkostninger til administrative lønninger, uddannelse og øvrige personaleomkostninger.

Beskæftigelsen:

Der har i 2011 været en gennemsnitlig beskæftigelse på 73,1 personer, imod 70,1 personer i 2010 og 66,5 personer i 2009. De viste tal er opgjort efter ATP – metoden. Vi har i år benyttet både personer fra mindre momsregistrerede virksomheder og lønmodtagere som vikardækning ved barsel, sygdom og ferie.

	2011	2010	2009
Beskæftigelse efter ATP	73,1	70,1	66,5
Beskæftigelse momsreg.	7,4	7,6	7,2
Reel beskæftigelse pr. år	80,5	77,7	73,7

De samlede hensættelser til forpligtelser overfor medarbejderne udgør ca. 71,4 % af den samlede kortfristede gæld. Forpligtelserne vedrører afsatte puljer til ikke afholdt ferie, afspadsring, sabbat, uddannelse, friuger, feriefridage samt eventuelle aftrædelsesaftaler.

UDSENDELSER I 2011

Den samlede sendetid udgjorde i 2011 i alt 949 timer. Af denne sendetid var ca. 785 timer nyproducerede udsendelser. Det er en stigning på ca. 213 timer i forhold til 2010.

Der er samlet set ca. 34 timers flere udsendelser i forhold til 2010. Det skyldes primært ekstra udsendelser i forbindelse med folketingsvalg i september måned.

- Der blev i 2011 sendt 387 timers udsendelser på Kanal Bornholm. Den ordinære udsendelse kl. 20-21 udgør 365 timer. Herudover er sendt ekstraudsendelser i 22 timer, bl.a. i forbindelse med folketingsvalget.

SEERTAL:

TV 2/Bornholms seertal blev i 2011 målt med 10 seerundersøgelser foretaget af Jysk Analyseinstitut. Undersøgelserne foretages som telefon-undersøgelse og adskiller sig derfor i metoden fra de andre regioners seermålinger. Årsagen er, at der er for få TV-meter bokse på Bornholm, så den normale Gallup TV-meter måling ikke kan være retvisende. Jysk Analyseinstitut har brugt samme metode igennem årene, og deres tal er derfor sammenlignelige over årene, men der vil på grund af undersøgelsesmetoden være en større usikkerhed end TV-meter undersøgelsen.

Sådan har udviklingen set ud for 19.30 udsendelsen hen over de 10 undersøgelser:

I procent	Brutto	Netto/rating	Share
Januar	43,9	39,2	85,1
Februar	47,3	39,7	80,4
Marts	33,0	29,0	76,0
April	44,6	37,1	84,7
Maj	27,7	23,6	70,7
August	35,3	26,3	83,7
September	26,3	21,0	68,9
Oktober	49,5	43,5	85,2
November	34,2	26,1	68,3
December	40,5	35,0	61,9
Gennemsnit	38,2	32,0	76,5

Brutto: Antallet af personer, som har set hele udsendelsen eller dele af den.

Netto: En matematisk omregning af bruttotallet til personer, som har set hele udsendelsen og dermed et sammenligneligt tal med TV-meter opgivelsen af at have set hele udsendelsen.

Share: Betegner andelen af tændte TV-apparater, som viser TV 2/Bornholm.

Her følger det årlige gennemsnit sammenlignet med de foregående år.

I procent	2011	2010	2009	2008	2007
Brutto	38,2	44,5	37,1	49,9	47,1
Netto/rating	32,0	38,7	32,0	41,4	38,6
Share	76,5	78,4	75,1	87,3	87,0

En væsentlig udvikling i de senere år har været stigende seertal på den sene nyhedsudsendelse. Udsendelsen 22.20 har disse gennemsnitlige seertal:

I procent	År til dato		Januar til december		
	2011	2010	2009	2008	2007
Brutto	19,9	23,8	11,0	13,7	14,0

I hele 2011 har TV 2/Bornholm sendt den nye regionale time på Kanal Bornholm i tidsrummet 20.00 – 21.00. Sammenlagt dermed 365 timers TV på Kanal Bornholm.

20.00-20.30 sammenlignet med andre kanaler i 2011:

I procent				DR1	TV 2/DK	Andre
	Brutto	Netto/rating	Share	Brutto	Brutto	Brutto
Januar	19,3	17,4	35,6	20,2	7,3	12,5
Februar	27,2	24,9	40,8	12,9	11,6	15,6
Marts	25,7	24,8	41,6	9,5	8,9	14,7
April	42,0	38,0	64,6	4,2	8,1	12,5
Maj	32,3	31,7	54,1	2,2	8,2	17,3
August	36,7	33,5	57,9	7,1	4,7	9,9
September	21,8	20,3	43,4	6,3	7,1	14,4
Oktober	15,0	11,8	26,7	10,9	10,2	17,8
November	37,3	34,4	53,9	10,5	8,6	14,5
December	24,4	22,4	33,6	7,5	24,9	18,3
Gennemsnit	28,2	25,9	45,2	9,1	10,0	14,7

Sammenlignet med 2010 ser tallene således ud:

I procent	2011			2010		
	Brutto	Netto/rating	Share	Brutto	Netto/rating	Share
Januar	19,3	17,4	35,6	20,7	19,7	35,3
Februar	27,2	24,9	40,8	37,0	30,4	52,2
Marts	25,7	24,8	41,6	32,2	27,4	61,9
April	42,0	38,0	64,6	50,6	46,8	68,2
Maj	32,3	31,7	54,1	22,5	19,6	43,6
August	36,7	33,5	57,9	48,2	43,2	64,4
September	21,8	20,3	43,4	32,7	30,1	44,6
Oktober	15,0	11,8	26,7	45,0	43,0	51,2
November	37,3	34,4	53,9	28,9	27,3	41,4
December	24,4	22,4	33,6	34,0	32,7	40,9
Gennemsnit	28,2	25,9	45,2	35,2	32,0	50,4

ANDRE AKTIVITETER

Regnskabet indeholder også i år nogle indtægter fra anden virksomhed. Vi er under grænsen for lovgivningens krav om udarbejdelse af et selvstændigt regnskab for dette område. Omsætningen fra anden virksomhed udgør i dette regnskabsår kr. 139.473, hvor der i 2010 var en omsætning på kr. 297.335 og i 2009 kr. 165.443.

Egenkapitalen er opdelt i en særlig egenkapital for anden virksomhed og for PS – virksomheden. Ultimo året udgør egenkapitalen kr. 1.582.335 for anden virksomhed.

LIKVIDITET 2011

Stationens likviditet er igen blevet forbedret i dette regnskabsår, og ledelsen er meget tilfreds med den positive likviditet. Der var budgetteret med en forbedring af likviditeten på t.kr. 311. Regnskabet viser dog en væsentlig forbedring af likviditeten i forhold til det budgetterede. Dette skyldes primært det positive regnskabsresultat, samt de anlægsprojekter som var budgetteret i 2011 men som ikke er implementeret ved regnskabsårets afslutning.

INVESTERINGER 2011

Årets tilgang til anlægsaktiverne kan opgøres således:

Tilgang i 2011	Samlet investering
Grund og bygninger	0
TV teknisk udstyr	1.138.917
TV teknisk udstyr - igangværende projekter	1.787.647
Inventar og driftsmateriale	350.367
Investeringer i alt	3.276.931

Det godkendte anlægsbudget for 2011 var på kr. 4,4 mill. Det blev ved budgetrevisionen dog besluttet at udvide rammen til kr. 7,2 mill. Den ikke anvendte del af anlægsbudgettet overføres til anvendelse i 2012.

Igangværende projekter pr. 31. december 2011 vedrører dels et fællesregionalt projekt til afvikling af de mange nye udsendelser. Dels er der ultimo 2011 indgået en kontrakt om nyt redigeringsystem, som er nødvendigt for at kunne redigere i HD. Begge projekter afsluttes og ibrugtages i første kvartal 2012.

Tilskud til forsøg med elbiler:

TV 2/Bornholm har den 17. marts 2009 modtaget tilsagn fra Energistyrelsen om tilskud til forsøg med elbiler. Projektet løber indtil 31. december 2012, og der er bevilget et tilskud til anskaffelse af elbil og ladeudstyr på i alt kr. 133.139. Tilskuddet er modtaget i 2009 og indtægtsføres over de fire år projektet varer.

Herudover er bevilget et konsulenthonorar i forbindelse med rapportering mv. på i alt kr. 72.800, som indtægtsføres løbende, men først udbetales ved projektets afslutning. Elbilen afskrives som øvrige driftsmidler over 5 år.

HENSATTE FORPLIGTELSER

Der er ikke hensatte forpligtelser med udgangen af regnskabsåret 2011.

ANDRE FORHOLD

Der er indgået en ny aftale med KODA om betaling for brug af KODA's repertoire i de regionale udsendelser. Aftalen er indgået med virkning fra 1. januar 2010 og frem til 1. januar 2016.

Foreningen af TV 2 Regioner har efterfølgende opsagt aftalen med Gramex til udløb pr. 31. december 2011. Der forhandles nu om en ny aftale mellem Gramex og regionerne med virkning fra 2012.

FREMTIDEN FOR TV 2/BORNHOLM

Der er indgået et nyt medieforlig for den kommende 4-års periode 2011-2014. Vi har modtaget public servicekontrakt i marts måned 2011.

Stationens økonomi for de fire år, 2011-2014, er fastlagt i medieforliget. Det betyder en forhøjelse af driftstilskuddet på t.kr. 5.487 i 2011 i forhold til 2010. I årene 2012-2014 fremskrives driftstilskuddet med almindelig prisudvikling.

Herudover er der ved tillægsaftale af 23. august 2011 bevilget et ekstra licenstilskud til finansiering af meromkostninger i forbindelse med udvidelsen af sendetiden fra 2012, herunder meromkostninger til distribution i 2012 og 2013.

Der er fra 2012 spændende udfordringer for TV 2/Bornholm. Dels er der fra 11. januar 2012 mulighed for at sende regionalt tv på egen kanal, i op til 24 timer, i HD-kvalitet. Det betyder væsentlig mere sendetid, men også behov for store investeringer i ny teknologi.

Der skal i den kommende fire års periode budgetteres med store anlægsinvesteringer, idet der forventes overgang til at producere udsendelser i HD format (High Definition).

De budgetmæssige forudsætninger for den overordnede programpolitik er fastlagt af bestyrelsen i budgettet for 2011 samt overslag for de efterfølgende år. Disse overslag revideres årligt i forbindelse med godkendelsen af det efterfølgende års budget.

Planen for den ordinære drift er, at der skal opnås et 0 - resultat for den samlede drift over de fire regnskabsår. Evt. opnået overskud fra de første regnskabsår i perioden, kan anvendes i de efterfølgende år, efter nærmere aftale med bestyrelsen.

PUBLIC SERVICE - REDEGØRELSEN

Der er i marts måned 2011 indgået en Public Service kontrakt mellem TV 2/Bornholm og Kulturministeriet for perioden fra 2011 til 2014. I henhold til Public Service kontrakten skal TV 2/Bornholm udarbejde en redegørelse for, hvordan public service-forpligtelserne er opfyldt.

Denne redegørelse for 2011 er udarbejdet som en selvstændig publikation, der er sendt til godkendelse i Radio og TV - Nævnet. Det er således i denne publikation, man har mulighed for at se, om stationen har nået de mål og krav der er stillet i Public Service kontrakten med Kulturministeriet.

REGNSKABSPRAKSIS

Årsrapporten for TV 2/Bornholm er aflagt i overensstemmelse med årsregnskabslovens bestemmelser for mellemstore virksomheder i regnskabsklasse C samt danske regnskabsvejledninger.

Skemapligten er for resultatopgørelsen fraveget, idet den valgte opstillingsform i højere grad afspejler den forretningsmæssige aktivitet.

Ændring i anvendt regnskabspraksis

Der er ikke foretaget ændringer i den valgte regnskabspraksis i forhold til sidste regnskabsår.

Generelt om indregning og måling

Regnskabet er udarbejdet efter nedenstående principper:

- Aktiver indregnes i balancen, når det er sandsynligt, at fremtidige økonomiske fordele vil tilflyde virksomheden, og aktivets værdi kan måles pålideligt.
- Forpligtelser indregnes i balancen, når det er sandsynligt, at fremtidige økonomiske fordele vil fragå virksomheden, og forpligtelsens værdi kan måles pålideligt.
- Ved første indregning måles aktiver og forpligtelser til kostpris. Efterfølgende måles aktiver og forpligtelser som beskrevet for hver enkelt regnskabspost i det følgende.
- Ved indregning og måling tages hensyn til forudsigelige tab og risici, der fremkommer inden årsrapporten aflægges, og som be- eller afkræfter forhold, der eksisterer på balancedagen.

Resultatopgørelsen

Indtægter

Licenstilskud indregnes i resultatopgørelsen, når beløbet kan opgøres pålideligt og forventes modtaget.

Tilskud til projekter mm indregnes i takt med afskrivningerne på de aktiver, som er anskaffet for de modtagne tilskud.

Andre indtægter indregnes, når levering har fundet sted inden regnskabsårets udgang og det med rimelig sikkerhed kan forventes at beløbene vil blive indbetalt.

Programomkostninger

Programomkostninger omfatter de omkostninger der er medgået til årets programvirksomhed. Under dette område indgår direkte løn til freelance personale, honorarer, udgifter til de produktionsselskaber som anvendes, rejseudgifter, rekvisitter mv.

Personaleomkostninger

Personaleomkostninger omfatter omkostninger til ledelsen samt det administrative, tekniske og journalistiske personale som er fastansat.

Udsendelsesomkostninger

Udsendelsesomkostninger omfatter senderleje, teknisk udstyr og automobil drift.

Finansielle poster

Finansielle poster indeholder finansielle omkostninger og finansielle indtægter.

Balancen**Materielle anlægsaktiver**

Bygningerne afskrives lineært over 20 år, ud fra et beregningsgrundlag fra 2002 tillagt senere investeringer. Der er en ikke afskrivningsberettiget andel på i alt kr. 5.000.000.

TV – teknisk udstyr, inventar og driftsmateriel optages til anskaffelsespriser med fradrag af akkumulerede afskrivninger. Aktiverne afskrives lineært over 5 år. Der foretages ingen periodisering af de årlige investeringer, men der afskrives fuldt i anskaffelsesåret.

Fortjeneste ved salg eller udrangering af materielle anlægsaktiver opgøres som forskellen mellem salgspris og den regnskabsmæssige værdi på afhændelsestidspunktet, og indregnes i resultatopgørelsen under øvrige indtægter.

Tab ved afhændelse eller udrangering af materielle anlægsaktiver opgøres som forskellen mellem salgspris og den regnskabsmæssige værdi på afhændelsestidspunktet, og indregnes i resultatopgørelsen under udsendelsesomkostninger.

Anskaffelser under 25.000 kr. indregnes i anskaffelsesåret som driftsomkostninger i resultatopgørelsen.

Finansielle anlægsaktiver

Der er ingen kapitalinteresser i andre selskaber ved regnskabsårets slutning.

Omsætningsaktiver

Tilgodehavender optages til pålydende værdi med fradrag af nedskrivning til imødegåelse af tab. Nedskrivning for tab opgøres på grundlag af en individuel vurdering af de enkelte tilgodehavender.

Egenkapital

Den samlede egenkapital er opdelt i egenkapital der omfatter regnskabet for PS – virksomheden og egenkapital der omfatter resultater fra anden virksomhed.

Hensatte forpligtigelser

De hensatte forpligtigelser måles efter ledelsens bedste skøn og indregnes, når virksomheden på balancedagen har en retlig eller faktisk forpligtelse som resultat af en tidligere begivenhed, og det er sandsynligt, at afviklingen heraf vil medføre et træk på virksomhedens økonomiske ressourcer, og der kan foretages en pålidelig beløbsmæssig måling af forpligtelsen.

Langfristet gæld

Langfristet gæld er optaget med den nominelle restgæld pr. ultimo året. Der er specificeret størrelsen af afdraget i det efterfølgende regnskabsår, samt hvor stor en andel af gælden som forfalder efter 5 år og efterfølgende år.

Kortfristet gæld

Den kontante kortfristede gæld er optaget til den nominelle restgæld pr. ultimo året.

Hensættelserne overfor medarbejderne i form af feriepenge og andre forpligtigelser overfor funktionærer, er beregnet ud fra bestemmelserne i overenskomster eller ferie- og funktionærlov.

Pengestrømsopgørelse

Pengestrømsopgørelsen viser virksomhedens pengestrømme fordelt på drift-, investerings- og finansieringsaktivitet for året, årets forskydning i likvider samt virksomhedens likvider primo og ultimo året.

Pengestrømme fra driftsaktivitet

Pengestrømme fra driftsaktivitet omfatter årets resultat reguleret for ikke kontante resultatposter og ændringer af driftskapitalen. Driftskapitalen omfatter omsætningsaktiver fratrukket kortfristede gældsforpligtelser.

Pengestrømme fra investeringsaktivitet

Pengestrømme fra investeringsaktivitet omfatter køb og salg af immaterielle og materielle anlægsaktiver.

Pengestrømme fra finansieringsaktivitet

Pengestrømme fra finansieringsaktivitet omfatter pengestrømme fra optagelse og tilbagebetaling af langfristet gæld.

Likvider

Likvider omfatter kontante beholdninger samt indestående i pengeinstitutter.

Nøgletal

$$\text{Bruttomargin} = \frac{\text{Bruttoresultat} \times 100}{\text{Nettoomsætning}}$$

$$\text{Soliditetsgrad} = \frac{\text{Egenkapital ultimo} \times 100}{\text{Samlede aktiver}}$$

Resultatopgørelse for året 2011

	Note		2011	2010 1.000 kr.
<u>Indtægter:</u>				
Driftsindtægter	1		59.274.772	55.815,5
Programomkostninger	2	11.537.966		11.319,5
Personaleomkostninger	3	<u>33.070.447</u>	<u>44.608.413</u>	<u>33.365,8</u>
<u>Bruttoresultat:</u>			14.666.359	11.130,2
Lokaleomkostninger		1.337.291		975,3
Udsendelsesomkostninger	4	4.026.161		2.078,4
Administrationsomkost.	5	<u>1.736.063</u>	<u>7.099.515</u>	<u>1.693,0</u>
<u>Resultat før afskrivninger:</u>			7.566.844	6.383,5
Afskrivninger	6		<u>3.433.331</u>	<u>3.550,5</u>
<u>Resultat af ordinær drift:</u>			4.133.513	2.833,0
Finansieringsindtægter		150.594		96,8
Finanseringsudgifter		<u>139.320</u>	<u>11.274</u>	<u>160,8</u>
<u>Årets resultat, overskud:</u>			<u>4.144.787</u>	<u>2.769,0</u>
<u>Resultatdisponering:</u>				
Resultat anden virksomhed		60.219		87,6
Selskabsskat til PS-virksomhed	25%	<u>15.055</u>	45.164	-21,9
Resultat PS-virksomhed		4.084.568		2.681,4
Selskabsskat fra anden virksomhed		<u>15.055</u>	<u>4.099.623</u>	<u>21,9</u>
<u>Overført til egenkapital i alt</u>			<u>4.144.787</u>	<u>2.769,0</u>

Status pr. 31. december 2011

AKTIVER

	Note	2011	2010 1.000 kr.
Anlægsaktiver:			
<u>Materielle anlægsaktiver:</u>			
Grunde og bygninger	6	12.188.379	12.827,0
TV-teknisk udstyr	6	6.050.199	5.497,5
Inventar og driftsmateriel	6	919.406	989,9
Materielle anlægsaktiver i alt		<u>19.157.984</u>	<u>19.314,4</u>
<u>Anlægsaktiver i alt</u>		<u>19.157.984</u>	<u>19.314,4</u>
<u>Omsætningsaktiver:</u>			
Forudbetalte omkostninger	8	582.478	586,0
Debitorer		32.990	241,4
Andre tilgodehavender	9	1.186.929	1.214,2
		<u>1.802.397</u>	<u>2.041,6</u>
Bankindestående	12	35.349	38,2
Indestående på driftskredit	12	12.160.379	8.175,7
Kontant beholdning		13.502	16,7
Likvide beholdninger i alt		<u>12.209.230</u>	<u>8.230,6</u>
Omsætningsaktiver i alt		<u>14.011.627</u>	<u>10.272,2</u>
<u>Aktiver i alt</u>		<u>33.169.611</u>	<u>29.586,6</u>

Status pr. 31. december 2011

PASSIVER

	Note	2011	2010 1.000 kr.
<u>Egenkapital:</u>			
Egenkapital i PS - virksomhed	10	15.008.398	10.908,8
Egenkapital i anden virksomhed	10	<u>1.582.335</u>	<u>1.537,1</u>
Egenkapital pr. 31. december 2011		<u>16.590.733</u>	<u>12.445,9</u>
 <u>Hensatte forpligtelser:</u>			
		<u>0</u>	<u>0,0</u>
 <u>Langfristet gæld:</u>			
Prioritetsgæld	11	<u>4.177.643</u>	<u>4.498,1</u>
<u>Langfristet gæld i alt</u>		<u>4.177.643</u>	<u>4.498,1</u>
 <u>Kortfristet gæld:</u>			
Leverandører af varer og tjenesteydelser		2.914.495	2.677,8
Tilskud el-bil	7	33.285	66,6
Anden gæld	13	9.133.047	9.588,2
Langfristet gæld som forfalder i 2012	11	<u>320.408</u>	<u>310,0</u>
<u>Kortfristet gæld i alt</u>		<u>12.401.235</u>	<u>12.642,6</u>
<u>Gæld i alt</u>		<u>16.578.878</u>	<u>17.140,7</u>
<u>Passiver i alt</u>		<u>33.169.611</u>	<u>29.586,6</u>
 Eventualforpligtelser og øvrige økonomiske forpligtelser	14		

Pengestrømsopgørelse

	Note		2011 kr.	2010 1.000 kr.
Årets resultat			4.144.787	2.769,0
Reguleringer	15	3.388.771		3.581,2
Ændring i driftskapital	16	20.765	3.409.536	-149,4
Pengestrømme fra drift før finansielle poster			<u>7.554.323</u>	<u>6.200,8</u>
Finansielle indtægter		150.594		96,8
Finansielle udgifter		-139.320	11.274	-160,8
A. Pengestrømme fra driftsaktivitet			<u>7.565.597</u>	<u>6.136,8</u>
 Investeringsaktivitet:				
Køb af teknisk udstyr og inventar		-3.276.931		-2.944,9
Salg af teknisk udstyr/inventar		0	-3.276.931	150,0
B. Pengestrømme fra investeringsaktivitet			<u>-3.276.931</u>	<u>-2.794,9</u>
 Finansieringsaktivitet:				
Afdrag på langfristet gæld		-310.069		-299,2
C. Pengestrømme fra finansieringsaktivitet			<u>-310.069</u>	<u>-299,2</u>
 Ændringer i likvider, A - B + C				
Likvider 1. januar 2011			<u>8.230.633</u>	<u>5.187,9</u>
Likvider 31. december 2011			<u>12.209.230</u>	<u>8.230,6</u>

Noter til årsrapporten

	2011	2010
		1.000 kr.
<u>1. Indtægter:</u>		
Licenstilskud	57.637.500	
Ekstra licenstilskud fra 2009	467.607	
Tilskud el-bil	33.286	
Øvrige indtægter	1.136.379	
	<u>59.274.772</u>	<u>55.815,5</u>

Heraf udgør anden virksomhed, kr. 131.442 imod kr. 295.335 i 2010.

2. Programomkostninger:

Projekter	2.506.284		
Projekter, fordelte lønudgifter	125.570	2.631.854	2.761,3
Forbrugsvarer m.v.	1.270.992		
Forbrugsvarer mv., fordelte lønudgifter	392.514	1.663.506	1.318,7
Tale til tekst	50.458		
Tale til tekst, fordelte lønomkostninger	255.590	306.048	438,1
Egenproduktion, omkostninger	3.947.250		
Egenproduktion, fordelte lønudgifter	2.989.308	6.936.558	6.801,4
		<u>11.537.966</u>	<u>11.319,5</u>

3. Personalemkostninger:

1) Vederlag direktion og bestyrelsen		1.408.882	1.406,5
Øvrige gager	31.779.571		
Pension, arbejdsgiverbidrag	2.483.863		
- fordelte lønninger	-3.861.427	30.402.007	30.296,9
Øvrige personaleudgifter m.v.	1.161.113		
Fordelte lønudgifter	98.445	1.259.558	1.662,4
		<u>33.070.447</u>	<u>33.365,8</u>

- 1) Værdi af fri bil til direktion på kr. 111.301 i 2011 er ikke indregnet i de viste beløb.
Antal beskæftigede personer er 73,1 imod 70,1 i 2010.

4. Udsendelsesomkostninger:

Automobildrift		715.415	451,8
Udstyr		2.650.158	2.164,0
Walk away fee, sende- og fordelingsnet	0		-1.176,8
Senderleje m.v.	660.588	660.588	639,4
		<u>4.026.161</u>	<u>2.078,4</u>

Noter til årsrapporten

<u>5. Administrationsomkostninger:</u>	2011	2010
		1.000 kr.
Kontorartikler mv.	442.476	363,0
Telefon og telefax m.v.	251.874	262,0
Extern bistand	276.919	305,1
Forsikringer/diverse	458.034	450,1
Annonce og reklamer m.v.	306.760	312,8
	<u>1.736.063</u>	<u>1.693,0</u>

<u>6. Anlægsaktiver:</u>	2011			
	Grund og bygninger	TV-teknisk udstyr	Inventar og drifts- materiel	I alt kr.
Anskaffelsessum pr.				
1. januar 2011	24.081.342	46.166.935	5.802.801	76.051.078
Igangværende projekter	0	1.787.647	0	1.787.647
Tilgang	0	1.138.917	350.367	1.489.284
Afgang	0	-1.275.564	-211.771	-1.487.335
	<u>24.081.342</u>	<u>47.817.935</u>	<u>5.941.397</u>	<u>77.840.674</u>
Op-/nedskrivning				
Saldo pr.				
1. januar 2011	3.284.161	0	0	3.284.161
Årets nedskrivning	0	0	0	0
Saldo pr.				
<u>31. december 2011</u>	<u>3.284.161</u>	<u>0</u>	<u>0</u>	<u>3.284.161</u>
Afskrivninger pr.				
1. januar 2011	7.970.188	40.669.458	4.812.887	53.452.533
Tilbageførte afskr.	0	-1.275.564	-211.771	-1.487.335
Årets afskrivninger	638.614	2.373.842	420.875	3.433.331
<u>31. december 2011</u>	<u>8.608.802</u>	<u>41.767.736</u>	<u>5.021.991</u>	<u>55.398.529</u>
Saldo pr.				
<u>31. december 2011</u>	<u>12.188.379</u>	<u>6.050.199</u>	<u>919.406</u>	<u>19.157.984</u>

Den offentlige vurdering af ejendom er pr. 1/10 2010

13.339.800

Heraf grundværdi kr. 451.600

Noter til årsrapporten

	2011	2010 1.000 kr.
<u>7. Tilskud el-bil:</u>		
Resterende tilskud til projekt med elbil, primo	66.571	99,9
- indtægtsført i indeværende regnskabsår	-33.286	-33,3
Resterende tilskud, indgår i kortfristet gæld	<u>33.285</u>	<u>66,6</u>
 <u>8. Forudbetalte omkostninger:</u>		
Forudbetalt diverse	376.223	370,0
Forudbetalt løn	206.255	216,0
Forudbetalt i alt	<u>582.478</u>	<u>586,0</u>
 <u>9. Andre tilgodehavender:</u>		
Tilgodehavende moms	754.063	518,1
Øvrige tilgodehavender	432.866	696,1
Andre tilgodehavender i alt	<u>1.186.929</u>	<u>1.214,2</u>
 <u>10. Egenkapital:</u>		
Egenkapital 1. januar 2011	12.445.946	9.676,9
Egenkapital i PS-virksomhed	10.908.775	8.205,5
Årets resultat	4.084.568	2.681,4
Overført fra anden virksomhed 25 %	15.055	21,9
Ultimo i TV 2/Bornholm	<u>4.099.623</u>	<u>10.908,8</u>
Egenkapital i anden virksomhed		
Saldo ved årets begyndelse	1.537.171	1.471,4
Resultat for anden virksomhed 75 %	45.164	65,7
	<u>1.582.335</u>	<u>1.537,1</u>
Egenkapital 31. december 2011	<u>16.590.733</u>	<u>12.445,9</u>

Noter til årsrapporten

	2011	2010 1.000 kr.
<u>11. Prioritetsgæld:</u>		
Realkredit Danmark, Flexlån - ultimo 2011	4.498.051	4.808,1
forfalder i 2012	320.408	310,0
Realkredit Danmark	4.177.643	4.498,1
Heraf forfalder efter 5 år	2.855.322	3.209,4
 <u>12. Bankgæld/Bankindestående:</u>		
Danske Bank, 4719 050 859 (KK max. kr. 5.800.000)	12.160.379	8.175,7
Danske Bank, 2905876	17.233	19,8
Danske Bank, 4720 105 357 - EUR - konto	18.116	18,4
Bankindestående:	35.349	38,2
 <u>13. Anden gæld:</u>		
A-skat, AM-bidrag, ATP, feriegiro mm	203.710	209,6
Feriepengeforpligtigelse, funktionærer	3.987.008	3.780,6
Sabbat-forpligtigelse, funktionærer	2.009.890	1.920,7
Merarbejde-forpligtigelse, funktionærer	496.698	447,1
Aftrædelses-forpligtigelse, funktionærer	0	442,7
Friuge-forpligtigelse, funktionærer	1.205.222	1.034,9
Uddannelsesforpligtigelse	767.083	688,4
Skyldige omkostninger og forudbetalte indtægter	187.332	299,9
Ekstra licensmidler	108.690	576,3
Tilmeldingsgebyr til trolling, forudbetalt	51.360	58,1
Diverse mellemregning mv.	116.054	129,9
	9.133.047	9.588,2

Noter til årsrapporten

14. Eventualforpligtelser og øvrige økonomiske forpligtelser:

Sikkerhedsstillelser:

I ejendommen matr. nr. 3-ko og 3-kp Åker er tinglyst pant kr. 6.247.000 til Realkredit Danmark.

I ejendommen er der endvidere tinglyst ejerpanterbreve stor, kr. 4.500.000, kr. 3.500.000, kr. 2.250.000 og kr. 2.250.000 i alt kr. 12.500.000.

Alle ejerpanterbreve er deponeret hos Danske Bank.

Lejekontrakter mv.:

Der er i 2010 indgået ny aftale med TV 2 | Danmark om leje af sende- og fordelingsnettet. Lejeforpligtelsen på sendenet udløber med udgangen af 2011. Lejeforpligtelsen på fordelingsnettet udløber med udgangen af 2013. Vederlagets størrelse er på betingelse af, at TV 2 | Danmark overgår til distribution i MUX 3 fra den 1. januar 2012. Den samlede forpligtelse pr. 31. december 2011 udgør kr. 400.000.

Der er endnu ikke indgået endelig aftale om den fremtidige betaling for sendenet hos den nye udbyder fra 11. januar 2012. Derfor kendes den økonomiske forpligtelse på denne kontrakt p.t. ikke.

Der er indgået lejekontrakt på garageanlæg til en årlig udgift på kr. 44.014 i 2011. Kontrakten kan opsiges med 3 måneders varsel.

	2011	2010
		1.000 kr.
<u>15. Reguleringer i pengestrømsopgørelsen:</u>		
Tilskud el-bil	-33.286	-33,3
Afskrivninger	3.433.331	3.550,5
Finansielle indtægter	-150.594	-96,8
Finansielle udgifter	139.320	160,8
Reguleringer i alt	3.388.771	3.581,2

16. Ændringer i driftskapitalen, i pengestrømsopgørelsen:

Ændringer i tilgodehavender	239.234	1.220,0
Ændringer i tilskud el-bil	-33.286	-33,3
Ændringer i leverandørgæld, hensættelser mv.	-185.183	-1.336,1
Ændringer i driftskapitalen i alt	20.765	-149,4

Noter til årsrapporten

<u>17. Nettoomkostninger vedr. PS-virksomhed:</u>	2011	2010
	1.000 kr.	1.000 kr.
<u>Licensindtægter:</u>		
Licens iht. Mediaaftalen 2011-2014	57.637,5	52.150,0
Ekstra licens bevilget i 2009	467,6	1.486,2
Licensindtægter i alt	<u>58.105,1</u>	<u>53.636,2</u>
<u>Nettoomkostninger ved PS-virksomhed</u>		
<u>Løn og drift i øvrigt:</u>		
Programomkostninger	11.512,4	11.206,8
Personaleomkostninger	33.026,1	33.288,7
Øvrige driftsomkostninger	7.090,2	4.726,9
I alt	<u>51.628,7</u>	<u>49.222,4</u>
Finansielle omkostninger	139,3	160,8
Afskrivninger	3.433,3	3.550,5
Omkostninger i alt	<u>55.201,3</u>	<u>52.933,7</u>
<u>Indtægter:</u>		
Andre driftsindtægter	1.030,1	1.634,7
Finansielle indtægter	150,6	96,9
Andel resultat anden virksomhed	15,1	21,9
Nettoomkostninger i alt	<u>54.005,5</u>	<u>51.180,2</u>
Ekstraordinære indtægter	-	247,3
Nettoomkostninger fratrukket licens	<u>4.099,6</u>	<u>2.703,3</u>
<u>Akkumuleret resultat i aftaleperioden:</u>		
	2011-2014	2007-2010
	1.000 kr.	1.000 kr.
Public service resultat primo	0,0	-862,3
Årets public service resultat	4.099,6	2.703,3
Public service resultat ultimo	<u>4.099,6</u>	<u>1.841,0</u>