



Folketinget
Christiansborg
1240 København K

Kolding, den 10.4.11


Hermed fremsendes årsrapport for 2011 for A/S TV SYD til orientering.

Med venlig hilsen

Margrethe Faaborg
Regnskabschef

Tlf. +45 76 30 31 32 Mobil +45 21 68 12 91

mafa@tvsvd.dk www.tvsvd.dk www.facebook.com/tvsvd

 TV SYD A/S | Elvej 2 B | DK 6000 Kolding | Tlf. +45 76 30 31 32

Driftsselskabet A/S TV SYD

CVR nr. 10 04 76 92

Årsrapport 2011

(26. regnskabsår)

Årsrapporten er godkendt på selskabets generalforsamling

Kolding, den ²⁴13 2012


dirigent

Indholdsfortegnelse

	Side
Påtegninger	
Ledelsespåtegning	2
Den uafhængige revisors påtegning	3
Ledelsesberetning	
Selskabsoplysninger	5
Hoved- og nøgletal	6
Ledelsesberetning	7
Årsregnskab 1. januar 2011 - 31. december 2011	
Anvendt regnskabspraksis	16
Resultatopgørelse	19
Balance	20
Pengestrømsopgørelse	22
Noter	23

Ledelsespåtegning

Bestyrelse og direktion har dags dato behandlet og godkendt årsrapporten for 2011 for Driftsselskabet A/S TV SYD.

Årsrapporten aflægges i overensstemmelse med årsregnskabsloven.


Det er vores opfattelse, at årsregnskabet giver et retvisende billede af selskabets aktiver, passiver og finansielle stilling pr. 31. december 2011 samt af resultatet af selskabets aktiviteter og pengestrømme for regnskabsåret 2011.

Ledelsesberetningen indeholder efter vores opfattelse en retvisende redegørelse for de forhold, beretningen omhandler.

Årsrapporten indstilles til generalforsamlingens godkendelse.


Kolding, den 23. februar 2012

Direktion




Hans Egon Lorenzen
Administrerende direktør

Bestyrelsen



Jacob Ejs
Formand




Vagn Mattson



Lena Hellstrøm Weihrauch



Ernst Aaskov



Ingolf Skousen



Ulla Ditlevsen



Jan Svanevik

Den uafhængige revisors erklæringer

Til kapitalejeren i Driftsselskabet A/S TV SYD

Påtegning på årsregnskabet

Vi har revideret årsregnskabet for Driftsselskabet A/S TV SYD for regnskabsåret 1. januar 2011 - 31. december 2011, der omfatter anvendt regnskabspraksis, resultatopgørelse, balance, pengestrømsopgørelse og noter. Årsregnskabet udarbejdes efter årsregnskabsloven.

Ledelsens ansvar for årsregnskabet

Ledelsen har ansvaret for udarbejdelsen af et årsregnskab, der giver et retvisende billede i overensstemmelse med årsregnskabsloven. Ledelsen har endvidere ansvaret for den interne kontrol, som ledelsen anser nødvendig for at udarbejde et årsregnskab uden væsentlig fejlinformation, uanset om denne skyldes besvigelser eller fejl.

Revisors ansvar

Vores ansvar er at udtrykke en konklusion om årsregnskabet på grundlag af vores revision. Vi har udført revisionen i overensstemmelse med internationale standarder om revision og yderligere krav ifølge dansk revisorlovgivning. Dette kræver, at vi overholder etiske krav samt planlægger og udfører revisionen for at opnå høj grad af sikkerhed for, om årsregnskabet er uden væsentlig fejlinformation.

En revision omfatter udførelse af revisionshandlinger for at opnå revisionsbevis for beløb og oplysninger i årsregnskabet. De valgte revisionshandlinger afhænger af revisors vurdering, herunder vurdering af risici for væsentlig fejlinformation i årsregnskabet, uanset om denne skyldes besvigelser eller fejl. Ved risikovurderingen overvejer revisor intern kontrol, der er relevant for virksomhedens udarbejdelse af et årsregnskab, der giver et retvisende billede. Formålet hermed er at udforme revisionshandlinger, der er passende efter omstændighederne, men ikke at udtrykke en konklusion om effektiviteten af virksomhedens interne kontrol. En revision omfatter endvidere vurdering af, om ledelsens valg af regnskabspraksis er passende, om ledelsens regnskabsmæssige skøn er rimelige samt den samlede præsentation af årsregnskabet.

Det er vores opfattelse, at det opnåede revisionsbevis er tilstrækkeligt og egnet som grundlag for vor konklusion.

Revisionen har ikke givet anledning til forbehold.

Konklusion

Det er vores opfattelse, at årsregnskabet giver et retvisende billede af selskabets aktiver, passiver og finansielle stilling pr. 31. december 2011 samt af resultatet af selskabets aktiviteter og pengestrømme for regnskabsåret 1. januar 2011 - 31. december 2011 i overensstemmelse med årsregnskabsloven.

Den uafhængige revisors erklæringer

Udtalelse om ledelsesberetningen

Vi har i henhold til årsregnskabsloven gennemlæst ledelsesberetningen. Vi har ikke foretaget yderligere handlinger i tillæg til den udførte revision af årsregnskabet. Det er på denne baggrund vores opfattelse, at oplysningerne i ledelsesberetningen er i overensstemmelse med årsregnskabet.

Skærbæk, den 23. februar 2012

RSM!plus A/S

statsautoriserede revisorer


Hans Erik Haase
statsautoriseret revisor


Bent Johannesen
statsautoriseret revisor

Selskabsoplysninger

Selskabsnavn	Driftsselskabet A/S TV SYD El-vej 2b 6000 Kolding Tlf.nr.: 7630 3132 CVR-nr. 10 04 76 92 Kommune: Kolding
Branche	Regional TV-station
Bestyrelse	Jacob Ejs (formand) Ernst Aaskov Ulla Ditlevsen Vagn Mattson Ingolf Skousen Jan Svanevik Lena Hellstrøm Weihrauch
Direktion	Hans Egon Lorenzen, administrerende direktør
Ledelse	Claus Christensen, programchef Finn Jørgensen, teknik-og produktionschef
Revision	RSM!plus A/S statsautoriserede revisorer Storegade 45 A 6780 Skærbæk
Pengeinstitut	Danske Bank Gravene 2 6100 Haderslev Sydbank Jernbanegade 14 6000 Kolding
Forsikring	Codan Forsikring Gl. Kongevej 60 1790 København V

Hoved- og nøgletal

T.kr.	2011	2010	2009	2008	2007
Hovedtal					
Nettoomsætning	61.926	59.987	59.011	59.297	61.377
Bruttoresultat	41.410	40.716	40.996	41.708	42.880
Driftsresultat	1.193	-700	248	1.706	2.481
Finansielle poster, netto	320	169	407	841	379
Resultat før skat	1.513	-531	655	2.547	2.861
Årets resultat	1.513	-531	655	2.547	2.861
Egenkapital	10.780	9.267	9.798	9.144	6.596
Balancesum	27.525	25.279	28.024	23.896	17.234
Pengestrømme fra driftsaktiviteten	3.271	180	7.218	9.064	5.816
Pengestrømme fra investeringsaktiviteten	-3.085	-1.251	-3.710	-1.002	-1.836
Heraf investeringer i materielle anlægsaktiver	769	1.550	3.710	1.330	2.292
Pengestrømme fra finansieringsaktiviteten	-239	-256	-371	796	-806
Nøgletal					
Overskudsgrad, %	1,9%	-1,2%	0,4%	2,9%	4,0%
Afkastningsgrad, %	4,5%	-2,6%	1,0%	8,3%	14,6%
Egenkapitalens forrentning, %	15,1%	-5,6%	6,9%	32,4%	55,4%
Gennemsnitligt antal medarbejdere	73	72	69	69	66

Overskudsgrad

$$\frac{\text{Driftsresultat} \times 100}{\text{Nettoomsætning}}$$

Afkastningsgrad

$$\frac{\text{Driftsresultat før renter} \times 100}{\text{Gennemsnitlige aktiver}}$$

Egenkapitalens forrentning

$$\frac{\text{Årets resultat efter skat} \times 100}{\text{Gennemsnitlig egenkapital}}$$

Ledelsesberetning

For TV SYD var 2011 et år med tre helt ekstraordinære opgaver ud over den daglige drift:

1. Arbejdet med at forberede den nye 24 timers kanal, der gik i luften 11. januar 2012.
2. Planlægning af udbud af et nyt domicil til TV SYD
3. Dækningen af folketingsvalget den 15. september 2011.

I lighed med de foregående år er vore udsendelser i 2011 produceret indenfor rammerne af vores public service-kontrakt med Kulturministeriet. I den forbindelse tager vi i hverdagen også hensyn til, at der sker en rimelig geografisk dækning af regionen samtidig med, at en grundig nyheds- og aktualitetsdækning sikres.

TV SYD har i 2011 brugt mange kræfter på forberedelsen af den nye kanal, der jo gik i luften 11. januar 2012. Hele huset har været inddraget i forberedelserne, blandt andet ved flere fællesmøder hen over året. Møderne gav en lang række input til den gruppe, der primært har haft ansvaret for at få kanalens indhold og teknik planlagt. I løbet af efteråret blev arbejdet intensiveret og fyldte i månedsvis en væsentlig del af adskillige medarbejderes arbejdstid.

Foruden forberedelserne af kanalen havde redaktionen i årets løb fokus på den løbende programudvikling af 19.30-udsendelsen. Fra efteråret indførte vi ugentlig programudvikling på det fælles onsdagsmøde til erstatning for den hidtidige efterkritik. Programudviklingen er hver gang grundigt forberedt af en redaktør eller leder og sætter fokus på et emne, fx speak, brugen af nyhedsbilleder, etc.

Folketingsvalget 2011

Danskerne gik til valg i september, hvilket traditionen tro resulterede i en omfattende dækning på de regionale tv-stationer, således også TV SYD. Foruden de almindelige programmer, sendte vi otte x 10 minutter ekstra kl. 22.20, to x 25 minutter i TV 2s aftenflader samt to x ca. 50 minutter ligeledes i TV 2s aftenflader. Desuden sendte vi ca. fire timers valgdækning dagen efter valget.

TV SYD valgte at fokusere kræfterne på en række debاتمøder arrangeret i samarbejde med de to lokale DR-distrikter, DR SYD og DR Trekanten.

Det blev til tre store valg-caféer i hhv. Sønderjyllandshallen i Aabenraa, Musikhuset i Esbjerg og Bryggen i Vejle. Alle tre steder var samtlige partier repræsenteret med boder, hvor de diskuterede politik med forbipasserende og uddelte valgbrochurer, balloner og andet merchandise. Dermed blev møderne også en anledning for befolkningen til at møde de lokale folketingskandidater. I forbindelse med møderne blev der optaget en række korte debatprogrammer á ca. ti minutter, der blev vist på TV SYD og sendt i de to regionalradioer. I alt deltog ca. 60 politikere og 7 - 800 borgere i vores vælgermøder.

Den ekstra valgsendetid blev anvendt til løbende nyhedsdækning af valgkampen. Vi prioriterede i valgdækningen at sikre en ligelig fordeling af sendetiden fordelt på dels partier, dels kandidaternes opstillingskredse. Det lykkedes for første gang i mange år at dele sol og vind så lige, at ingen kandidater klagede over valgdækningen.

Udsendelserne på TV SYD

Målt i tal fik seerne så mange udsendelsestimer fra TV SYD og TV SYD PLUS i løbet af 2011:

	2011	2010	2009	2008	2007
Udsendelsestimer i alt	927	912	620	555	585
Middags -TV					
Egenproduktion	310	313	197	184	211
Fremmedproduktion	0	0	114	136	133
Heraf genudsendelser	231	233	114		
Reklamer	4	4	3	3	3
Eftermiddag 16:10					
Egenproduktion	10	9	11	11	13
Reklamer	6	6	5	4	4
Aftenudsendelser					
Egenproduktion	189	170	191	179	181
Heraf genudsendelser	2	2	6	5	2
Fremmedproduktion	0,5	7	1	1	4
Reklamer inkl. jingle	42	40	38	37	36
TV SYD Plus					
Egenproduktion	306	325	52		
Fremmedproduktion	59	38	8		
Heraf genudsendelser	132	128	13		

TV SYD PLUS

I 2011 fik TV SYD PLUS en profil, der adskilte timen fra det øvrige TV SYD. Vi fik et nyt studie og lavede her en række programmer med fokus på tid til den gode samtale og på kulturstoffet. Desuden søgte vi målrettet at udnytte synergieffekten mellem de to flader. Årets største satsning, Skabelsen 2.0, blev således lavet i samspil mellem 19.30-fladen og TV SYD Plus. Her fulgte vi i otte udsendelser fire unge rappere, der blev udvalgt til at optræde sammen med Sønderjyllands Symfoniorkester. Hele koncerten blev efterfølgende sendt på TV SYD PLUS.

Vi søsatte desuden en programrække målrettet den modne seers liv og udfordringer, Tango, som vi sendte i 19.30-fladen og fulgte op med et debatprogram, TangoPanelet, på TV SYD PLUS. Her blev Facebook inddraget, så seerne kunne kommentere og stille spørgsmål til panelet.

Vi begyndte også i 2011 i højere grad end hidtil at benytte os af stof fra andre regioner, som er relevant for vores seere. Således sendte vi et dyreprogram og et håndboldmagasin, som er produceret af naboregionen TV2Midt-Vest.

Det lykkedes ikke at få et målbart seertal på TV SYD PLUS. Vi genudsendte aftenudsendelserne dagen efter om formiddagen på TV2-vinduet kl. 11, hvor vi kan konstatere, at seerne tog godt imod programmerne.

Året var det sidste i TV SYD PLUS' korte levetid og derfor blev de redaktionelle kræfter også i høj grad brugt på forberedelsen af programmer til den nye 24 timers kanal.

Samarbejde med de andre regioner - redaktionelt:

Der blev i 2011 nedsat et udvalg, hvor en redaktionschef fra hver af de 8 regionale stationer mødes en gang i kvartalet og udveksler erfaringer og planlægger evt. samarbejdsprojekter, både m.h.t. programmer og workshops. Bl.a. blev der i fællesskab afholdt et kursus i scheduling og promotion for at klæde regionalstationerne på til at gå i luften med en 24 timers kanal.

TV SYD og de øvrige syv regionalstationer samarbejder omkring programmet Danmark Rundt, ligesom der bliver lavet aftaler omkring fremtidige projekter (til visning i 2012) med skiftende regioner.

Seertal

	2011	2010	2009	2008	2007
Klokken	Share	Share	Share	Share	Share
11:00	22,7	27,7	31,5	27,3	28,1
11:30	***	***	***	31,1	31,9
12:10	29,6	33,5	37,3	39,7	41,7
16:10	22,8	20,1	29,9	38,9	43,9
18:10	41,6	40,3	47,2	53,7	58
19:30	44	43,6	44,8	47,4	47,4
22:20	29,9	28,8	31,1	33,7	38,7

*** Fra 2009 måles seertallet for hele timen mellem 11 og 12.

Ved Share forstås andelen af de, der ser tv i det tidsrum programmet sendes, der har tændt for netop dette program.

	2011	2010	2009	2008	2007
Klokken	Rating	Rating	Rating	Rating	Rating
11:00	1,3	1,5	1,6	1	1
11:30	***	***	***	1,3	1,1
12:10	2,0	2,3	2,5	2,1	1,9
16:10	2,5	2,2	3,2	3,7	3,4
18:10	9,4	10	11	11,9	11,3
19:30	16,1	16,8	17,9	17,1	15
22:20	10,7	10,6	11,2	11,1	10,9

*** Fra 2009 måles seertallet for hele timen mellem 11 og 12.

Ved rating forstås procent-andel af alle potentielle tv-seere i regionen over 12 år, der ser et givent tv-program.

Det faktiske seertal i tusinder

	2011	2010	2009	2008	2007
	1000	1000	1000	1000	1000
Klokken					
11:00	9	10	11	7	7
11:30	***	***	***	9	8
12:10	13	15	17	14	13
16:10	16	15	22	26	23
18:10	63	66	74	83	78
19:30	108	110	121	118	103
22:20	72	69	76	77	76

*** Fra 2009 måles seertallet for hele timen mellem 11 og 12.

Seertallene viser en mindre tilbagegang på alle udsendelser. I alt samlede TV SYD i 2011 hver dag 281.000 seere mod 285.000 seere året før. Vores andel (share) af seere kl. 19.30 er øget marginalt sammenlignet med 2010 – fra en share på 43.6 til en share i 2011 på 44.0.

Det samme billede tegner sig i øvrigt for udsendelserne kl. 16.05, 18.10 og 22.20: Vores share er øget marginalt for alle tre udsendelser. Med andre ord samlede vi i 2011 flere af de seere, der så tv, end vi gjorde i 2010.

Sammenlignet med kollegerne rundt om i landet er vi blandt tre tv-stationer, der er vokset i share kl. 19.30 – de to andre er TV 2 / Østjylland og TV 2 / Fyn. Alle øvrige har mistet rating og share. TV SYD har mistet share kl. 11.00 og 12.10 – ikke voldsomt og nu har det alene historisk interesse, eftersom programmerne ikke findes mere.

Seertallene kan også gøres op i rating – det svarer til seere målt i forhold til hele befolkningen - altså ikke kun de seere, der faktisk ser tv. Målt på rating er TV SYD kl. 19,30 faldet fra 16,8 i 2010 til 16,1 i 2011. Det svarer i faktiske tal til et tab på 2000 seere fra 110.000 i 2010 til 108.000 i 2011.

Når vi kan vinde shares og alligevel miste seere i faktiske tal, skyldes det, at den samlede tv-sening i Syd- og Sønderjylland er faldet en smule fra 2010 til 2011. Vi får med andre ord fat i lidt flere af de tilgængelige seere – men der er færre, der har fjernsynet tændt, hvilket blandt andet kommer til udtryk ved at TV2 Danmark "afleverer" færre seere til vores hovedudsendelse kl. 19.30.

Alt i alt kan vi derfor konstatere, at 2011 var tilfredsstillende seertalsmæssigt, men vi skal bevare fokus på seertallene for at sikre, at vi lever op til vores målsætning om at være et medie for alle i landsdelen.

TV SYD PLUS og de øvrige regionale stationers udsendelser mellem kl. 20 og 21 har haft meget svært ved at tiltrække seere på en kanal, der deles med græsrods-stationer og døve-tolkning af både DRs og TV 2 Danmarks nyhedsudsendelser. På landsplan er det samlede seertal på 10.000, hvoraf TV SYDs andel ikke har været målbart.

Sociale medier på TV SYD

Sociale medier bliver stadig væsentligere i kontakten mellem TV SYD og seerne. Gennem 2011 opbyggede vi blandt andet en række Facebook-sider, der i dag samlet har ca. 28.000 "likes" fordelt på www.facebook.com/tvsyd, www.facebook.com/engohalvttime, & www.facebook.com/clubsyd.

Vores vigtigste Facebook-side bliver dagligt anvendt af tusindvis af brugere, der læser nyheder, deler fotos, kommenterer på nyheder og hjælper redaktionen med tips og forslag til historier. I forlængelse af succesen har vi oprettet en stilling som redaktør for sociale medier. Redaktøren skal udbygge vores aktiviteter på nye sociale medier og sikre, at vi bevarer den nuværende aktivitet på de eksisterende sociale medier. TV SYD ser sociale medier som en fremragende platform til kontakt med eksisterende seere – og ikke mindst en god måde at nå især yngre målgrupper, der sjældent ser regionale nyhedsprogrammer.

Hjemmesiden

Vores hjemmeside tvsyd.dk havde i 2011 i alt 2.410.453 besøg mod 1.779.441 året før, hvilket er en fremgang på 36 procent.

Tale-til-tekst

Siden 1. oktober 2010 er vores 19.30-udsendelse blevet tekstet for hørehæmmede. Det sker ved, at en såkaldt respeaker lytter til indslaget, forkorter antallet af ord, men med meningen i behold, indtaler ordene og programmet danner teksten. I den proces opstår der en forsinkelse på ca. 5 sekunder. En forsinkelse, der for normalthørende kan synes uendelig lang, men for svagthørende eller døve er et hjælpemiddel, der gør det muligt at følge med i en normal fjernsynsudsendelse. Systemet aktiveres via tekst tv side 399. Vi har i 2011 kun fået tilfredse kommentarer fra brugerne af tekstningen.

Sydslesvig

TV SYD har en særlig forpligtelse til at dække livet i grænseregionen. Igen i 2011 var dækningen præget af emner som besparelser og økonomiske problemer hos såvel det tyske mindretal nord for grænsen som det danske mindretal syd for grænsen, ligesom også den nu igen skrinlagte øgede grænsekontrol satte sig markante spor i vores nyhedsdækning.

Circom

TV SYD er medlem af Circom, en forening af europæiske regional-stationer. Fem ledere og medarbejdere deltog i den årlige konference, der i 2011 foregik i Timisoara, Rumænien. Overskriften på konferencen var meget passende for vores situation: "Doing It Better, Spending Less".

Vi deltog i konkurrencen "Prix Circom" med et enkelt program, "Anne på Herrens mark", men vandt desværre ingen priser.

Direktør, programchef og redaktionschef deltog endvidere i et møde udelukkende for ledere, hvor nutidens og fremtidens udfordringer for public service tv i Europa blev diskuteret.

Medlemskabet af Circom er en mulighed for at erfaringsudveksle, som vi i 2011 udnyttede i vores forberedelse til TV SYD døgnkanalen. Vi besøgte således to hollandske regionalstationer, der i en årrække har haft 24-timers kanaler. Fire ledere besøgte Omroep Flevoland og RTV Ooest to dage i marts. Deres erfaringer med tidlig primetime og små nyhedsopdateringer på TV, net og mobil-app på 1 minut er en væsentlig inspirationskilde til vores kanal. To medarbejdere besøgte senere RTV Oost for at lære noget om praksis i Nyheder på 1 minut.

Klager

Vi får dagligt både ros og ris af seere og medvirkende i vores indslag og programmer. Det sker prompte i form af både mails og reaktioner på Facebook.

En enkelt klage er behandlet og afgjort i pressenævnet i 2011, da virksomheden LM Wind Power i Lunderskov ved Kolding klagede til pressenævnet over TV SYDs dækning af en række arbejdsmiljøproblemer på virksomheden. LM Wind Power har i produktionen gennem årene anvendt stoffet styren, der mistænkes for at have skadet medarbejdernes helbred.

TV SYD afdækkede problemerne gennem en længere serie. LM Wind Power sendte en ni sider lang klage, der indeholdt ni konkrete klagepunkter. TV SYD afviste i store træk klagerne, der efterfølgende blev sendt til Pressenævnet. Nævnets behandling resulterede i, at TV SYD blev pålagt at bringe en berigtigelse i forbindelse med et enkelt af klagepunkterne.

Desuden klagede en seer til Radio- og tv-nævnet over, at TV SYDs traditionsrige ClubSyd-quiz indeholdt skjult reklame. Denne klage er endnu i starten af 2012 ikke afgjort i Radio- og tv-nævnet.

Teknik

I marts måned begyndte de første forberedende drøftelser omkring udstyr til den nye 24 timers kanal. De to væsentligste elementer var et programplanlægningsværktøj og et automatiseret afviklingsystem. Med de givne økonomiske forudsætninger var der ikke mulighed for at lave et system, der krævede manuel overvågning.

Det stod hurtigt klart, at der kunne spares mange ressourcer ved at lave et samarbejde alle otte regioner imellem. Og i dag har alle otte regioner det samme planlægningsværktøj "WHAT's On" med en central server placeret på TV2 Øst. Det giver mulighed for lettere at udveksle fælles regionale programmer og på brugersiden opnås der en betydelig stor viden internt i regionerne. Samtidig sparer det fælles system en del manuelt tastearbejde, da programmer kun skal oprettes en gang. Systemet vil med tiden kunne generere forskellige elektroniske output til registrering og leverede allerede fra starten data til den elektroniske programguide.

Også med hensyn til afviklingsserver blev det til samme system, "Vectorbox", på alle otte regioner. Det har været en proces, hvor alle har måttet tilpasse krav og ønsker løbende, men resultatet er at vi i dag har fået otte næsten ens systemer. Der er oprettet ERFA-grupper og der er god mulighed for at få hjælp fra kolleger på andre regioner.

Nybyggeri

Pladmangel har betydet, at TV SYD i flere omgang har arbejdet med planer om udvidelse på den nuværende adresse samt muligheden for at flytte til et nyt eller andet eksisterende byggeri. Der er løbende set på eksisterende bygninger, men behovet for massive ombygninger og prisniveauet har hidtil gjort, at der ikke er sket noget.

Dette arbejde er sket i en grundig dialog mellem bestyrelse og ledelse. Her er de forskellige muligheder blevet belyst og drøftet og det sluttede med køb af et areal i Nordic Synergy Park, der er Kolding Kommunes nye erhvervsområde. Grunden er betalt med kr. 2.500.000 og medtaget i balancen.

I marts sendte TV SYD opgaven som bygherrerådgiver i licitation. Der kom 22 bud på opgaven og vinderen blev Rambøll. Umiddelbart efter blev der i april afholdt prækvalifikation for totalentreprenører. Her kom der i alt 20 bud og i maj blev de fem økonomisk mest fordelagtige bud udvalgt. Sideløbende blev der udarbejdet et byggeprogram med beskrivelse af vores ønsker og krav til en ny tv station. Der blev oprettet en ide-tavle,

lavet mailbokse og afholdt medarbejderseminar for at få alle ideer med. Derudover havde medarbejderne to repræsentanter i byggeudvalget.

I september blev der afholdt licitation og alle fem entreprenører afgav tilbud. De fremsendte projekter var generelt gode, men priserne var desværre ikke i nærheden af vores budget. Der blev derfor efterfølgende afholdt en indbudt licitation i november med de tre udvalgte totalentreprenører. Denne gang med en fast pris.

Igen valgte alle entreprenører at aflevere et projekt og efter en grundig gennemgang og bedømmelse vandt C.C. Contractor A/S fra Herning opgaven i samarbejde med VLA - Vilhelm Lauritzen Arkitekter, Midtconsult A/S og GBL (Gruppen for By og Landskabsplanlægning ApS).

Efter grundige drøftelser mellem bygherre, rådgiver og totalentreprenør blev der 8. december indgået kontrakt med C.C. Contractor.

I forbindelse med byggeriet vil der også være behov for at udskifte en stor del af den teknik, der er fast installeret i bygningen. Derfor har der været et udbud af finansiering af både bygninger og den tilhørende teknik. Der deltog tre banker i dette udbud, hvor TV SYD's bestyrelse valgte Sydbank efter indstilling fra direktionen. I forbindelse med finansieringen er det beregnet, at TV SYD med bidrag fra støtteforeningen på 9 mio. kr. kan indskyde likvide midler på 24 mio. kr. i byggeri og det hertil hørende udstyr. Herefter er Sydbank indstillet på at finansiere restbeløbet af den samlede investering på ca. 50 mio. kr. på de ansøgte vilkår.

Repræsentantskabsmøderne

Også i 2011 har TV SYD's repræsentantskab, der består af 100 medlemmer, holdt to møder.

Ud over den generelle orientering om TV SYD's programvirksomhed er årets to møder brugt til en orientering om den nye 24 timers kanal og en grundig orientering om projektet "Seerne Viser" holdt op mod begrebet borgerjournalistik.

På de to møder fik TV SYD også mulighed for at inddrage repræsentantskabet i den igangværende proces med planlægningen af den nye kanal.

Det tjente to formål, nemlig at repræsentanterne kunne blive godt påklædt til at være endnu bedre ambassadører for TV SYD. Og TV SYD kunne inddrage de spørgsmål og kommentarer, der kom fra repræsentantskabet i den videre planlægning.

Støtteforeningen

Støtteforeningen har også i 2011 bakket op om TV SYD. Helt kontant er det sket ved, at Støtteforeningen som nævnt har besluttet at yde TV SYD et tilskud på 9 mio. kr. i forbindelse med byggeri, udstyr og flytningen.

Herudover har Støtteforeningen holdt et økonomisk sikkerhedsnet under TV SYD programmet "TV SYD Krøniken"

Arbejds miljøudvalg

Arbejds miljøudvalget, der er en sammensmeltning af de tidligere sikkerheds- og samarbejdsudvalg, har nu fungeret i to år. Både fra medarbejder og ledelsesside er der tilfredshed med den forenkling, der ligger i, at den nødvendige viden om de eventuelle problemer, der vedrører personalet er samlet i et udvalg. Det har i øvrigt resulteret i, at der ikke er uløste sikkerhedsproblematikker.

Public Service-kontrakt 2011- 2014

Det mediepolitiske forlig, der blev indgået i foråret 2010 blev 19. april 2011 udmøntet i en Public Service-kontrakt, hvoraf blandt andet det økonomiske grundlag for perioden frem til 2014 fremgår. Af aftalen fremgår det også, at TV SYD bevarer vinduerne på TV2 Danmark samtidig med, at vi får hel kanal til rådighed 24 timer i døgnet med en båndbredde, hvor vi kan sende i HD-kvalitet.

Af et tillæg til public service kontrakten fra 28. november 2011 fremgår, at TV SYD både i 2012 og 2013 tilføres ekstra licensmidler på 1.587.500 kr. pr. år.

Bestyrelsen for Driftsselskabet A/S TV SYD

Ved årets begyndelse var bestyrelsen nyvalgt og derfor har bestyrelsen brugt det første arbejdsår til at gennemgå de arbejdsområder, som bestyrelsen vil sætte fokus på i den resterende periode. I den forbindelse har der været studietur til TV2 Øst og TV2 Fyn, samtidig med at bestyrelsen har deltaget i det fællesregionale bestyrelsesseminar i Odense. Endelig har bestyrelsen afholdt et seminar med professor Steen Hildebrandt, der videregav sine synspunkter på bestyrelsesarbejdet.

Resultat

Årets resultat for TV SYD blev et overskud på kr. 1.531.000 kr. mod et budgetteret overskud på 304.000 kr. I tilknytning hertil skal bemærkes, at de afholdte konsulentudgifter m.m. i forbindelse med byggeriet er afholdt over driften i 2011.

TV SYD's egenkapital er pr. 31.12.2011: Aktiekapital 1.000.000 kr. Fri egenkapital 9.780.354 kr. Hertil skal bemærkes, at TV SYD's egenkapital må stige indtil 20.000.000 kr. i.h.t. Public Service aftalen med Kulturministeriet.

På baggrund af året som helhed og det forhold, at overskuddet blev større end budgetteret må resultatet betegnes som særdeles tilfredsstillende.

Vedrørende bedømmelsen af selskabets aktiver og passiver, den økonomiske stilling, samt resultatet af virksomhedens drift i det forløbne år, har der ikke været forhold af betydning, der skal omtales særskilt.

2012

TV SYD's budget 2012 er sendt til Kulturministeriet og Folketinget til orientering i. h. t. Radio- og fjernsynslovens § 37. Der er jvf. medieforliget bevilget en licensandel til TV SYD på kr. 60.425.000 kr. I dette beløb indgår en ekstra bevilling for årene 2012 og 2013 på 1.587.500 kr. pr. år, til dækning af yderligere udgifter til sendenet. Imidlertid løber aftaleperioden til og med 2014.

Resultatet for 2012 er budgetteret til et overskud på kr. 537.000.

På indtægtssiden er TV SYD's andel af licensmidlerne fastlagt i den mediepolitiske aftale, der løber i perioden 2011 til 2014.

Ejerforhold

A/S TV SYD's aktiekapital, der består af tre aktier på i alt kr. 1.000.000, ejes af Den Selvejende Institution TV SYD's Fond.

Anvendt regnskabspraksis

Årsrapporten for Driftsselskabet A/S TV SYD for 2011 er aflagt i overensstemmelse med årsregnskabslovens bestemmelser for klasse B-virksomheder med tilvalg af enkelte regler fra klasse C.

Den anvendte regnskabspraksis er uændret i forhold til sidste år.

Generelt om indregning og måling

I resultatopgørelsen indregnes indtægter i takt med, at de indtjenes, herunder indregnes værdireguleringer af finansielle aktiver og forpligtelser. I resultatopgørelsen indregnes ligeledes alle omkostninger, herunder afskrivninger og nedskrivninger.

Aktiver indregnes i balancen, når det er sandsynligt, at fremtidige økonomiske fordele vil tilflyde selskabet, og aktivets værdi kan måles pålideligt.

Forpligtelser indregnes i balancen, når der er sandsynligt, at fremtidige økonomiske fordele vil fragå selskabet, og forpligtelsens værdi kan måles pålideligt.

Ved første indregning måles aktiver og forpligtelser til kostpris. Efterfølgende måles aktiver og forpligtelser som beskrevet for hver enkelt regnskabspost nedenfor.

Visse finansielle aktiver og forpligtelser måles til amortiseret kostpris, hvorved der indregnes en konstant effektiv rente over løbetiden. Amortiseret kostpris opgøres som oprindelig kostpris med fradrag af eventuelle afdrag samt tillæg/fradrag af den akkumulerede amortisering af forskellen mellem kostpris og nominelt beløb.

Ved indregning og måling tages hensyn til forudsigelige tab og risici, der fremkommer inden årsrapporten aflægges, og som be- eller afkræfter forhold, der eksisterede på balancedagen.

Resultatopgørelsen

Nettoomsætning

Nettoomsætningen omfatter driftstilskud samt salg af produktioner. Salg af produktioner indregnes i resultatopgørelsen, såfremt levering og risikoovergang til køber har fundet sted inden årets udgang. Nettoomsætning indregnes ekskl. moms og med fradrag af rabatter i forbindelse med salget.

Andre driftsindtægter og -omkostninger

Andre driftsindtægter og andre driftsomkostninger indeholder regnskabsposter af sekundær karakter i forhold til virksomhedens hovedaktivitet.

Andre eksterne omkostninger

Andre eksterne omkostninger omfatter omkostninger til programmer, administration, lokaler, tab på debitorer, operationelle leasingomkostninger, udsendelsesomkostninger m.v.

Finansielle poster

Finansielle indtægter og omkostninger indregnes i resultatopgørelsen med de beløb, der vedrører regnskabsåret. Finansielle poster omfatter renteindtægter og -omkostninger samt finansielle omkostninger ved finansiel leasing.

Selskabsskat og udskudt skat

Selskabet er fritaget for skat i henhold til selskabsskatteloven.

Anvendt regnskabspraksis

Balancen

Materielle anlægsaktiver

Indretning af lejede lokaler, produktionsanlæg og maskiner, andre anlæg, driftsmateriel og inventar, digitaliseringsaktiver, samt materielle anlægsaktiver under udførelse måles til kostpris med fradrag af akkumulerede afskrivninger.

Afskrivningsgrundlaget er kostpris med fradrag af forventet restværdi efter afsluttet brugstid. Der afskrives ikke på grunde og materielle anlægsaktiver under udførelse.

Kostprisen omfatter anskaffelsesprisen samt omkostninger direkte tilknyttet anskaffelsen indtil det tidspunkt, hvor aktivet er klar til at blive taget i brug. For aktiver, fremstillet for egen regning, omfatter kostprisen omkostninger til materialer, komponenter, underleverandører, direkte lønforbrug samt indirekte produktionsomkostninger.

Der foretages lineære afskrivninger baseret på følgende vurdering af aktivernes forventede brugstider:

Indretning af lejede lokaler er blevet afskrevet over lejekontraktens oprindelige løbetid 1995 - 2006.

	Brugstid	Restværdi
Produktionsanlæg og maskiner	5 år	0%
Andre anlæg, driftsmateriel og inventar	2 - 5 år	0%
Digitaliseringsaktiver	5 år	0%

Aktiver med en kostpris på under kr. 25.000 pr. enhed indregnes som omkostninger i resultatopgørelsen i anskaffelsesåret.

Fortjeneste eller tab ved afhændelse af materielle anlægsaktiver opgøres som forskellen mellem salgspris med fradrag af salgsomkostninger og den regnskabsmæssige værdi på salgstidspunktet. Fortjeneste eller tab indregnes i resultatopgørelsen under andre driftsindtægter eller andre driftsomkostninger.

Leasingkontrakter

Leasingkontrakter vedrørende materielle anlægsaktiver, hvor selskabet har alle væsentlige risici og fordele forbundet med ejendomsretten (finansiel leasing), indregnes i balancen som aktiver. Aktiverne måles ved første indregning til opgjort kostpris svarende til dagsværdien, eller til nutidsværdien af de fremtidige leasingydelse, hvis denne er lavere. Ved beregningen af nutidsværdien anvendes leasingaftalens interne rentefod som diskonteringsfaktor eller en tilnærmet værdi for denne. Finansielt leasede aktiver afskrives som øvrige tilsvarende materielle anlægsaktiver.

Den kapitaliserede restleasingforpligtelse indregnes i balancen som en gældsforpligtelse, og leasingydelsens rentedel indregnes over kontraktens løbetid i resultatopgørelsen.

Alle øvrige leasingkontrakter betragtes som operationel leasing. Ydelser i forbindelse med operationel leasing og øvrige lejeaftaler indregnes i resultatopgørelsen over kontraktens løbetid. Selskabets samlede forpligtelse vedrørende operationelle leasing- og lejeaftaler oplyses under eventualposter m.v.

Anvendt regnskabspraksis

Varebeholdninger

Programproduktioner måles til kostpris, opgjort som de direkte omkostninger med tillæg af indirekte produktionsomkostninger. Indirekte produktionsomkostninger indeholder indirekte materialer og løn samt vedligeholdelse af og afskrivning på det i produktionsprocessen benyttede udstyr samt omkostninger til administration og ledelse.

Tilgodehavender

Tilgodehavender måles til amortiseret kostpris, der sædvanligvis svarer til nominel værdi. Værdien reduceres med nedskrivning til imødegåelse af forventede tab.

Periodeafgrænsningsposter (forudbetalte omkostninger)

Periodeafgrænsningsposter indregnet under aktiver omfatter afholdte omkostninger vedrørende efterfølgende regnskabsår.

Hensatte forpligtelser

Hensatte forpligtelser vedrører omkostninger til reetablering af lejede lokaler ved fraflytning.

Gældsforpligtelser

I finansielle forpligtelser indregnes den kapitaliserede restleasingforpligtelse på finansielle leasingkontrakter.

Gæld i øvrigt er målt til amortiseret kostpris svarende til nominel værdi.

Periodeafgrænsningsposter (forudbetalte indtægter)

Periodeafgrænsningsposter indregnet under passiver omfatter modtagne betalinger vedrørende indtægter i de efterfølgende år.

Pengestrømsopgørelsen

Pengestrømsopgørelsen viser selskabets pengestrømme for året fordelt på driftsaktivitet, investeringsaktivitet og finansieringsaktivitet for året samt årets forskydning i likvider og likvider ved årets begyndelse og slutning.

Likvider omfatter likvide beholdninger samt kortfristede værdipapirer, der uden hindring kan omsættes til likvide beholdninger, og hvorpå der kun er ubetydelig risiko for værdiændringer.

Pengestrøm fra driftsaktivitet

Pengestrømme fra driftsaktivitet opgøres som årets resultat reguleret for ikke-kontante driftsposter, samt ændring i driftskapital.

Pengestrøm fra investeringsaktivitet

Pengestrømme fra investeringsaktivitet omfatter betaling i forbindelse med køb og salg af immaterielle-, materielle- og finansielle anlægsaktiver.

Pengestrøm fra finansieringsaktivitet

Pengestrømme fra finansieringsaktivitet omfatter ændringer i størrelse eller sammensætning af aktiekapital og omkostninger forbundet hermed samt optagelse af lån samt afdrag på rentebærende gæld.

Resultatopgørelse 1. januar 2011 - 31. december 2011

	Note	2011 kr.	2010 kr.
Nettoomsætning	1	61.926.247	59.987.168
Regulering af beholdning af produktioner		-305.287	-246.538
Andre driftsindtægter		<u>0</u>	<u>298.581</u>
		61.620.960	60.039.211
Andre eksterne omkostninger		<u>-20.211.092</u>	<u>-19.323.213</u>
Bruttoresultat		41.409.868	40.715.998
Personaleomkostninger	2	-38.695.070	-38.436.542
Af- og nedskrivninger af materielle og immaterielle anlægsaktiver	4	-1.475.107	-2.342.619
Andre driftsomkostninger		<u>-46.522</u>	<u>-637.175</u>
Driftsresultat		1.193.169	-700.338
Andre finansielle indtægter		321.260	212.988
Andre finansielle omkostninger		<u>-1.488</u>	<u>-43.691</u>
Resultat før skat		1.512.941	-531.041
Skat af årets resultat		<u>0</u>	<u>0</u>
Årets resultat		<u>1.512.941</u>	<u>-531.041</u>
Forslag til resultatdisponering			
Årets resultat		1.512.941	
Overført fra overført resultat		<u>8.267.413</u>	
Til disposition		<u>9.780.354</u>	
Overført til næste år		<u>9.780.354</u>	
		<u>9.780.354</u>	

Balance pr. 31. december 2011

	Note	2011 kr.	2010 kr.
AKTIVER			
ANLÆGSAKTIVER			
Materielle anlægsaktiver	3		
Produktionsanlæg og maskiner		989.625	1.031.224
Andre anlæg, driftsmateriel og inventar		1.679.234	2.528.216
Leaset udstyr		0	46.522
Materielle anlægsaktiver under udførelse		<u>2.500.000</u>	<u>0</u>
		<u>5.168.859</u>	<u>3.605.962</u>
Anlægsaktiver i alt		<u>5.168.859</u>	<u>3.605.962</u>
OMSÆTNINGSAKTIVER			
Varebeholdninger			
Beholdning af produktioner		<u>363.046</u>	<u>668.333</u>
		<u>363.046</u>	<u>668.333</u>
Tilgodehavender			
Tilgodehavender fra salg og tjenesteydelser		555.625	74.745
Tilgodehavender hos tilknyttede virksomheder		1.378.185	441.424
Andre tilgodehavender		1.752.663	1.347.850
Periodeafgrænsningsposter	5	<u>372.653</u>	<u>1.154.236</u>
		<u>4.059.126</u>	<u>3.018.255</u>
Likvide beholdninger		<u>17.933.859</u>	<u>17.986.635</u>
Omsætningsaktiver i alt		<u>22.356.031</u>	<u>21.673.223</u>
AKTIVER I ALT		<u>27.524.890</u>	<u>25.279.185</u>

Balance pr. 31. december 2011

	Note	2011 kr.	2010 kr.
PASSIVER			
EGENKAPITAL			
Selskabskapital	6	1.000.000	1.000.000
Overført resultat		<u>9.780.354</u>	<u>8.267.413</u>
Egenkapital i alt		<u>10.780.354</u>	<u>9.267.413</u>
HENSATTE FORPLIGTELSE			
Andre hensatte forpligtelser	7	<u>500.000</u>	<u>0</u>
Hensatte forpligtelser i alt		<u>500.000</u>	<u>0</u>
GÆLDSFORPLIGTELSE			
Kortfristede gældsforpligtelser			
Leasingforpligtelse		0	238.852
Modtagne forudbetalinger fra kunder m.m.		647.000	412.500
Leverandører af varer og tjenesteydelser		3.349.414	3.972.049
TV SYDs Støtteforening		1.305.838	1.220.842
Anden gæld		9.442.284	8.667.529
Periodeafgrænsningsposter	8	<u>1.500.000</u>	<u>1.500.000</u>
		<u>16.244.536</u>	<u>16.011.772</u>
Gældsforpligtelser i alt		<u>16.244.536</u>	<u>16.011.772</u>
PASSIVER I ALT		<u>27.524.890</u>	<u>25.279.185</u>
Eventualposter mv.	9		
Pantsætninger og sikkerhedsstillelser	10		
Nærtstående parter	11		

Pengestrømsopgørelse 1. januar 2011 - 31. december 2011

	Note	2011 kr.	2010 kr.
Pengestrømme fra driftsaktiviteten			
Årets resultat		1.512.941	-531.041
Afskrivninger		1.475.107	2.342.619
Reguleringer	12	226.750	-331.835
Ændring i driftskapital	13	<u>-263.968</u>	<u>-1.468.973</u>
Pengestrømme fra resultat før finansielle poster		2.950.830	10.770
Finansielle indtægter		321.260	212.988
Finansielle omkostninger		<u>-1.488</u>	<u>-43.691</u>
Pengestrømme fra resultat		<u>3.270.602</u>	<u>180.067</u>
Pengestrømme fra investeringsaktiviteten			
Investering i grunde og bygninger		-2.500.000	0
Investering i produktionsanlæg og maskiner		-626.060	-370.235
Investering i andre anlæg, driftsmateriel og inventar		-142.817	-1.179.298
Salg af andre anlæg, driftsmateriel og inventar		<u>184.351</u>	<u>298.581</u>
		<u>-3.084.526</u>	<u>-1.250.952</u>
Pengestrømme fra finansieringsaktiviteten			
Afdrag gæld vedrørende leaset udstyr		<u>-238.852</u>	<u>-255.618</u>
		<u>-238.852</u>	<u>-255.618</u>
Ændring i likviditet		-52.776	-1.326.503
Likviditet pr. 1/1 2011		<u>17.986.635</u>	<u>19.313.138</u>
Likviditet pr. 31/12 2011	14	<u>17.933.859</u>	<u>17.986.635</u>

Noter

	2011	2010
	kr.	kr.
Note 1 Nettoomsætning		
Modtagne licensmidler	57.637.500	55.812.500
Periodiserede licensmidler	<u>350.000</u>	<u>-350.000</u>
	<u>57.987.500</u>	<u>55.462.500</u>
Andre indtægter		
Videresalg af egenproduktioner	410.297	334.440
Programsponsoring	874.000	987.620
Indtægter anden virksomhed jfr. Kulturministeriets bekendtgørelse om TV2 og anden virksomhed nr. 1055 af 1/9 2010	1.562.806	2.118.601
Øvrige indtægter	<u>1.091.644</u>	<u>1.084.007</u>
	<u>3.938.747</u>	<u>4.524.668</u>
	<u>61.926.247</u>	<u>59.987.168</u>
Note 2 Personaleomkostninger		
Lønninger og vederlag	-33.627.199	-33.094.175
Pensionsforsikring	-3.059.205	-3.069.061
Andre omkostninger til social sikring	-476.285	-449.380
Andre personaleomkostninger	<u>-1.532.381</u>	<u>-1.823.926</u>
	<u>-38.695.070</u>	<u>-38.436.542</u>
Personaleomkostningerne fordeles således:		
Bestyrelsen og direktion	-1.512.116	-1.448.573
Medarbejdere	<u>-37.182.954</u>	<u>-36.987.969</u>
	<u>-38.695.070</u>	<u>-38.436.542</u>
 Antal personer beskæftiget i gennemsnit	 <u>73</u>	 <u>72</u>

Noter

Note 3 Materielle anlægsaktiver

	Indretning af lejede lokaler	Produktions- anlæg og maskiner	Andre anlæg, driftsmateriel og inventar	Leaset udstyr
Kostpris pr. 1/1 2011	3.335.757	10.695.988	6.592.091	4.500.923
Tilgang 2011	0	626.060	142.817	0
Afgang 2011	0	-143.277	-184.351	-291.176
Kostpris pr. 31/12 2011	3.335.757	11.178.771	6.550.557	4.209.747
Af-/nedskrivninger pr. 1/1 2011	-3.335.757	-9.664.764	-4.063.875	-4.454.401
Afskrivninger 2011	0	-667.659	-950.618	0
Af-/nedskrivning på afhændede aktiver	0	143.277	143.170	244.654
Af-/nedskrivninger pr. 31/12 2011	-3.335.757	-10.189.146	-4.871.323	-4.209.747
Regnskabsmæssig værdi pr. 31/12 2011	0	989.625	1.679.234	0

	Digitalise- ringsaktiver	Aktiver under udførelse	I alt
Kostpris pr. 1/1 2011	22.983.109	0	48.107.868
Tilgang 2011	0	2.500.000	3.268.877
Afgang 2011	0	0	-618.804
Kostpris pr. 31/12 2011	22.983.109	2.500.000	50.757.941
Af-/nedskrivninger pr. 1/1 2011	-22.983.109	0	-44.501.906
Afskrivninger 2011	0	0	-1.618.277
Af-/nedskrivning på afhændede aktiver	0	0	531.101
Af-/nedskrivninger pr. 31/12 2011	-22.983.109	0	-45.589.082
Regnskabsmæssig værdi pr. 31/12 2011	0	2.500.000	5.168.859

2011
kr.2010
kr.

Note 4 Af- og nedskrivninger på materielle og immaterielle anlægsaktiver

Produktionsanlæg og maskiner	-667.659	-942.206
Andre anlæg, driftsmateriel og inventar	-807.448	-1.064.333
Leaset udstyr	0	-336.080
	-1.475.107	-2.342.619

Noter

Note 5 Periodeafgrænsningsposter (forudbetalte omkostninger)

Periodeafgrænsningsposter omfatter forudbetalt løn og andre eksterne omkostninger.

Note 6 Egenkapital

	1/1 2011	Forslag til årets resultatfordeling	31/12 2011
Selskabskapital	1.000.000		1.000.000
Overført overskud	<u>8.267.413</u>	<u>1.512.941</u>	<u>9.780.354</u>
	<u>9.267.413</u>	<u>1.512.941</u>	<u>10.780.354</u>

Selskabskapitalen specificeres således:

2 aktier á kr. 400.000	800.000
1 aktie á kr. 200.000	<u>200.000</u>
	<u>1.000.000</u>

Note 7 Hensatte forpligtelser

Hensatte forpligtelser vedrører omkostninger til reetablering af lejede lokaler ved fraflytning.

Note 8 Periodeafgrænsningsposter (forudbetalte indtægter)

Modtagne tilskud fra TV SYDs Støtteforening til nyinvesteringer er i årsregnskabet opført som en periodeafgrænsningspost under kortfristet gæld.

Periodeafgrænsningsposterne indtægtsføres løbende over den periode, som svarer til den forventede brugstid for aktiver, som er anskaffet for tilskuddet og i takt med afskrivningerne. Tilskuddet medtages under andre indtægter i resultatopgørelsen.

Note 9 Eventualposter mv.

Eventualforpligtelser

Ingen.

Operationel leasing

Selskabet har indgået operationelle leje- og leasingaftaler for følgende beløb:

Restløbetid 38 mdr. med en gennemsnitlig månedlig ydelse på t.kr. 6, i alt t.kr. 228.

Restløbetid 45 mdr. med en gennemsnitlig kvartalsvis ydelse på t.kr. 7, i alt t.kr. 79.

Noter

Note 10 Pantsætninger og sikkerhedsstillelser

Ingen

Note 11 Nærtstående parter

Ejerforhold

Den Selvejende Institution TV SYD's Fond, El-vej 2b, 6000 Kolding ejer hele aktiekapitalen (nom. kr. 1.000.000)

	2011 kr.	2010 kr.
Note 12 Reguleringer		
Andre driftsindtægter	0	-298.581
Andre driftsomkostninger	46.522	637.175
Finansielle poster	-319.772	-169.297
Andre hensættelser	500.000	-501.132
	<u>226.750</u>	<u>-331.835</u>
Note 13 Ændring i driftskapital		
Ændring i tilgodehavender	-1.040.871	-586.563
Ændring i varebeholdninger	305.287	574.558
Ændring i leverandørgæld	-622.635	-415.197
Ændring i anden kort gæld	1.094.251	-1.041.771
	<u>-263.968</u>	<u>-1.468.973</u>
Note 14 Likviditet pr. 31/12 2011		
Likvide beholdninger	17.933.859	17.986.635
	<u>17.933.859</u>	<u>17.986.635</u>