

## Økonomi- og Indenrigsministeriet

Slotsholmsgade 10-12  
DK-1216 København K

T +45 7228 2400  
F +45 7228 2401  
M valg@oim.dk  
W valg.im.dk

Dato: 5. juli 2012  
Enhed: Kommunaljura  
Sagsbeh.: DEPKMG  
Sags nr.: 1200591  
Dok nr.: 972518

### Uddybende publikation om folketingsvalget den 15. september 2011

Til orientering fremsendes publikationen "Folketingsvalget den 15. september 2011".

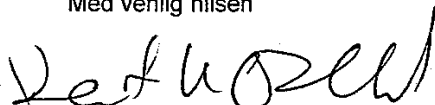
Publikationen indeholder en uddybende redegørelse for folketingsvalget den 15. september 2011, herunder en sammenligning af resultaterne med tidligere valg, som er reberegnet efter den nye valgkredsstruktur for at muliggøre en sammenligning. Publikationen indeholder endvidere oplysninger om valgene på Færøerne og Grønland.

Publikationen indeholder blandt andet en tabel, der viser ændringen i partiernes relative stemmeandel ned til kommuner fra valget i 2007 til 2011. Publikationen indeholder ligeledes en tabel, hvor alle opstillede kandidater til valget den 15. september 2011 er rangordnet efter antal personlige stemmer, samt en tabel, hvor de valgte kandidater er rangordnet efter de personlige stemmers procentvise andel af samtlige stemmer for vedkommende parti i pågældende storkreds.


Yderligere eksemplarer af publikationen kan bestilles hos: Rosendahls - Schultz Grafisk A/S, tlf. 43 22 73 00, [www.schultzboghandel.dk](http://www.schultzboghandel.dk), e-post: [distribution@rosendahls-schultzgrafisk.dk](mailto:distribution@rosendahls-schultzgrafisk.dk). Pris: 170 kr.

En elektronisk udgave af publikationen er tilgængelig på Danmarks Statistiks hjemmeside: [www.dst.dk/Publ/FolkeTingsValg](http://www.dst.dk/Publ/FolkeTingsValg).

Med venlig hilsen




Kathrine M. Grølsted



# Folketingsvalget den 15. september 2011

Danmark, Færøerne, Grønland



DANMARKS  
STATISTIK

## Indholdsfortegnelse

Tabeloversigt.....	
<b>1. Almindelig redegørelse.....</b>	
1.1. Indledning.....	
1.2. Valgloven.....	
1.2.1. Valgkredse, kommuner og afstemningsområder.....	
1.2.2. Mandaternes stedlige fordeling.....	
1.3. Valgresultaterne på administrative inddelinger.....	
1.4. Valgret og vælgertal. Valgbarhed.....	
1.4.1. Valgret og vælgertal.....	
1.4.2. Valgbarhed.....	
1.5. Valgdeltagelsen.....	
1.5.1. Afgivne stemmer i procent af vælgertallet.....	
1.5.2. Brevstemmernes andel.....	
1.6. Blanke og andre ugyldige stemmer.....	
1.7. Politiske partier og opstillede kandidater.....	
1.7.1. Partier og kandidater uden for partierne.....	
1.7.2. Opstillingerne.....	
1.7.3. Opstillede kandidater.....	
1.8. Partiernes stemmetal.....	
1.8.1. Stemmemforskydninger i forhold til valgaftenen.....	
1.8.2. Fintællingens stemmetal.....	
1.9. Mandatfordelingen.....	
1.9.1. Mandatberegningerne.....	
1.9.2. Mandatforskydninger i forhold til valgaftenen.....	
1.9.3. Fintællingens mandatfordeling.....	
1.10. De personlige stemmer.....	
1.11. Udvælgelsen af folketingsmedlemmer og stedfortrædere.....	
<b>2. Den officielle opgørelse af kreds- og tillægsmandaternes fordeling.....</b>	
2.1. Beregning af kreds- og tillægsmandaternes fordeling.....	
2.1.1. Valgkredsinddeling.....	
2.1.2. Den stedlige mandatfordeling.....	
2.1.3. Opstillingsberettigede partier.....	
2.1.4. Kandidater uden for partierne.....	
2.1.5. Fordeling af kredsmandaterne.....	
2.1.6. Betingelser for deltagelse i fordelingen af tillægsmandaterne.....	
2.1.7. Tillægsmandaternes fordeling på partier.....	
2.1.8. Fordeling af partiernes tillægsmandater på landsdele.....	
2.1.9. Fordeling af partiernes tillægsmandater på storkredse.....	
2.1.10. Kandidatudvælgelsen.....	

Danm.  
Sejrøge  
2100 K

Tlf. 39

www.  
dst@d