

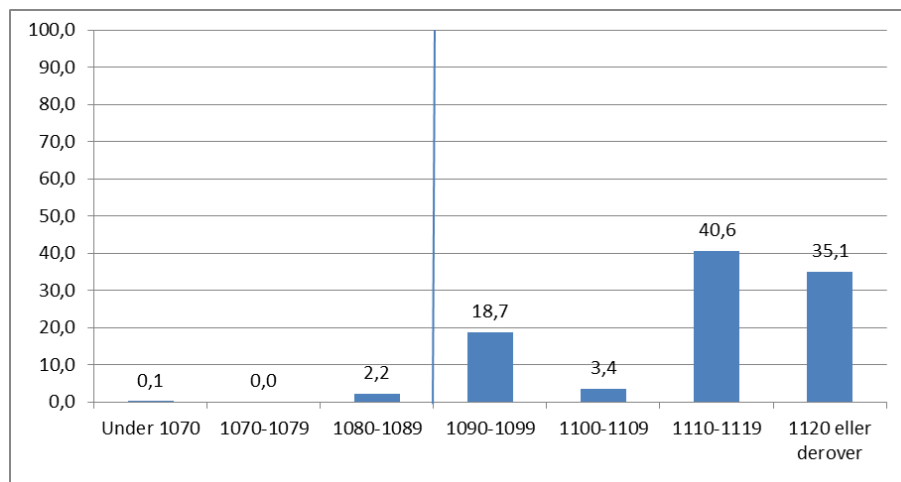
Folkeskolens planlagte undervisningstimal – perioden 2009-2011 - bilagsfigurer¹

Af Mathilde Molsgaard og Line Steinmejer Nikolajsen

Figureerne i dette bilag viser opgørelser af andelen af elever, der forventes at modtage² færre eller flere timer end minimumstimetallet i et fag eller en fagblok³ for hhv. 1.-3. klasse, 4.-6. klasse og 7.-9. klasse i perioden 2009-2011.

Elever i 1.-3. klasse

Figur 1 Andel elever, der forventes at modtage færre eller flere timer end minimumstimetallet i den humanistiske fagblok i 1.-3. klasse, 2009-2011



Minimumstimetal=1.090 timer.

Kilde: UNI•C Statistik & Analyse.

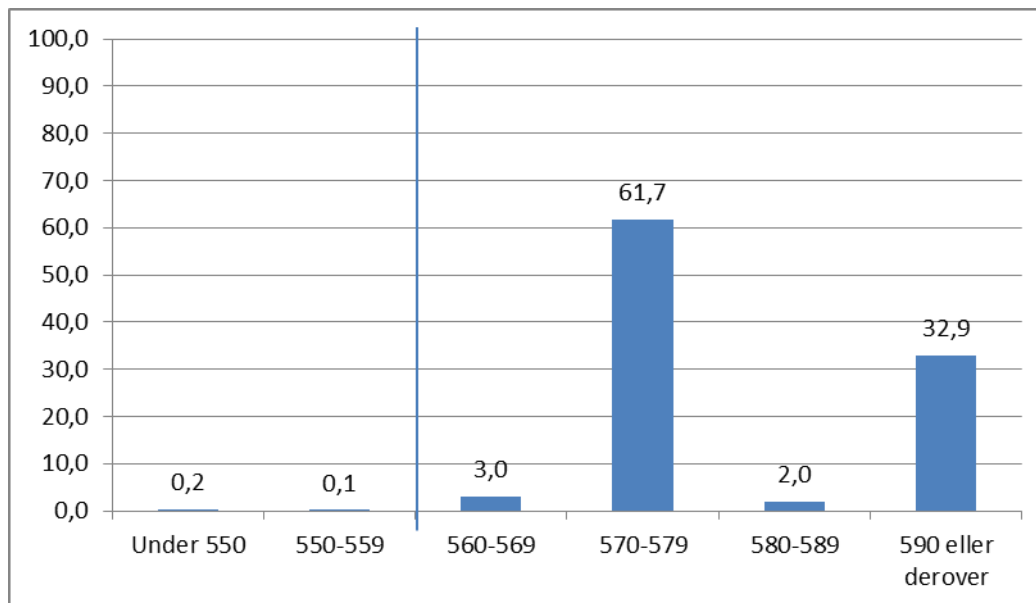
¹ Perioden 2009-2011 dækker konkret over skoleårene 2009/2010, 2010/2011 og 2011/2012. Opgørelserne i dette notat er opgjort pr. 21. marts 2012 og er baseret på de planlagte timetal, som skolerne validerede i januar/februar 2012.

² "Modtage" refererer i notatet til de planlagte undervisningstimal, som skolerne har indberettet. Opgørelserne viser således ikke nødvendigvis det faktiske antal timer, eleverne har modtaget.

³ Fagblokkene omfatter a) humanistiske fag (dansk, engelsk, tysk/fransk, historie, kristendomskundskab og samfundsfag), b) naturfag (matematik, natur/teknik, geografi, biologi og fysik/kemi) og c) praktisk/musiske fag (idræt, musik, billedkunst, håndarbejde/sløjde/hjemkundskab, valgfag).

I beregningen af minimumstimetallet indgår dog alene timer i fag, der er obligatoriske på de forskellige klassetrin, jf. §5 stk. 5 i Lov om folkeskolen.

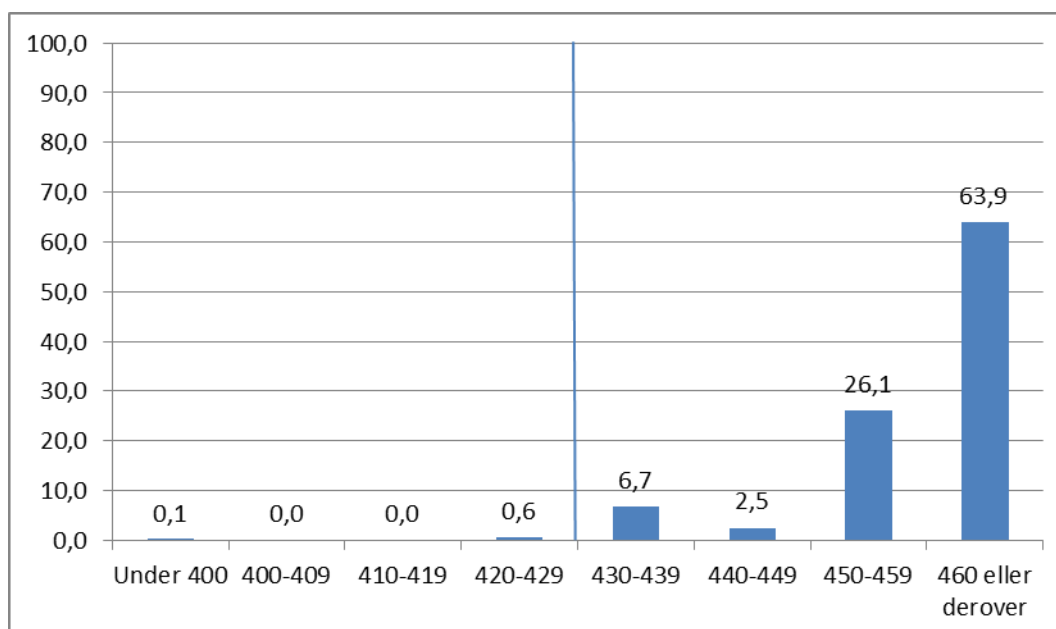
Figur 2 Andel elever, der forventes at modtage færre eller flere timer end minimumstimetallet i den naturfaglige blok i 1.-3. klasse, 2009-2011



Minimumstimetallet=560 timer.

Kilde: UNI•C Statistik & Analyse.

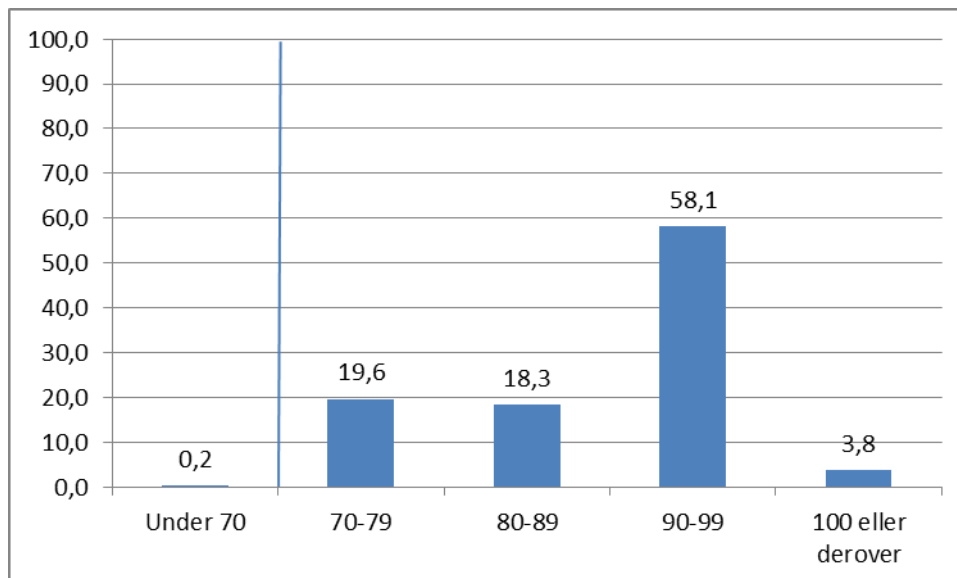
Figur 3 Andel elever, der forventes at modtage færre eller flere timer end minimumstimetallet i den praktisk/musiske fagblok i 1.-3. klasse, 2009-2011



Minimumstimetallet=430 timer.

Kilde: UNI•C Statistik & Analyse.

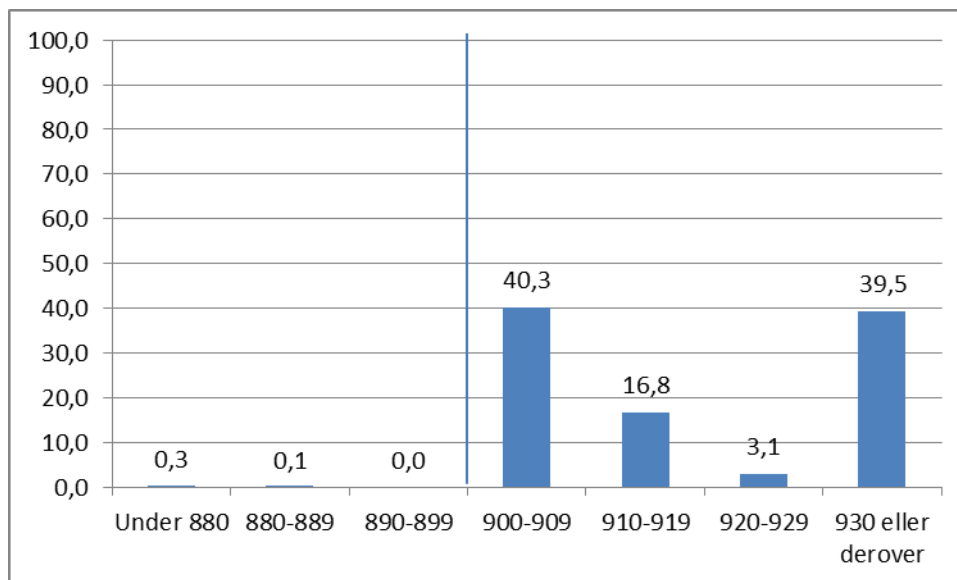
Figur 4 Andel elever, der forventes at modtage færre eller flere timer end minimumstimetallet i faget klassens tid i 1.-3. klasse, 2009-2011



Minimumstimetallet=70 timer.

Kilde: UNI•C Statistik & Analyse.

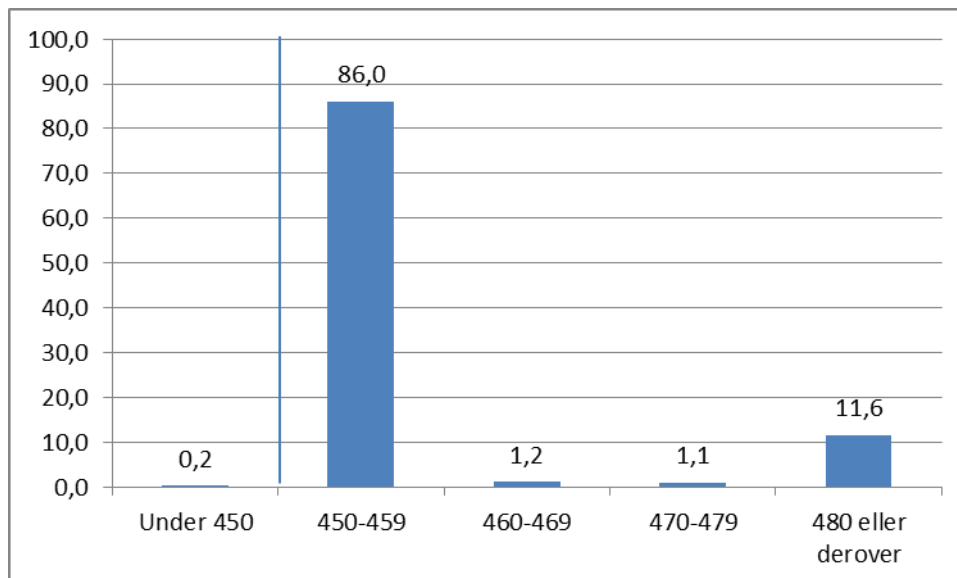
Figur 5 Andel elever, der forventes at modtage færre eller flere timer end minimumstimetallet i faget dansk i 1.-3. klasse, 2009-2011



Minimumstimetallet=900 timer.

Kilde: UNI•C Statistik & Analyse.

Figur 6 Andel elever, der forventes at modtage færre eller flere timer end minimumstimetal i faget matematik i 1.-3. klasse, 2009-2011

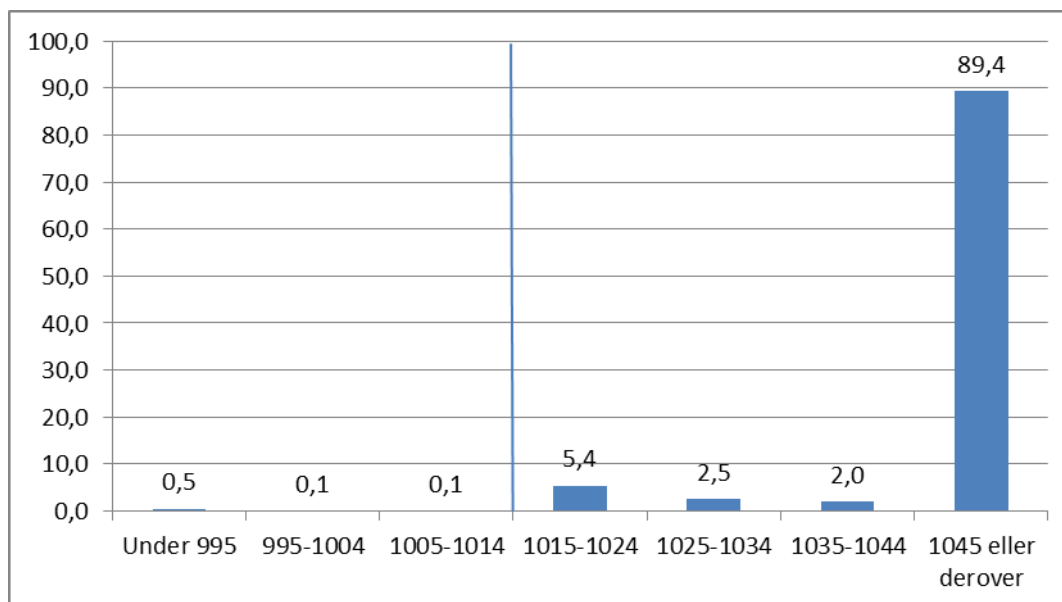


Minimumstimetal=450 timer.

Kilde: UNI•C Statistik & Analyse.

Elever i 4.-6. klasse

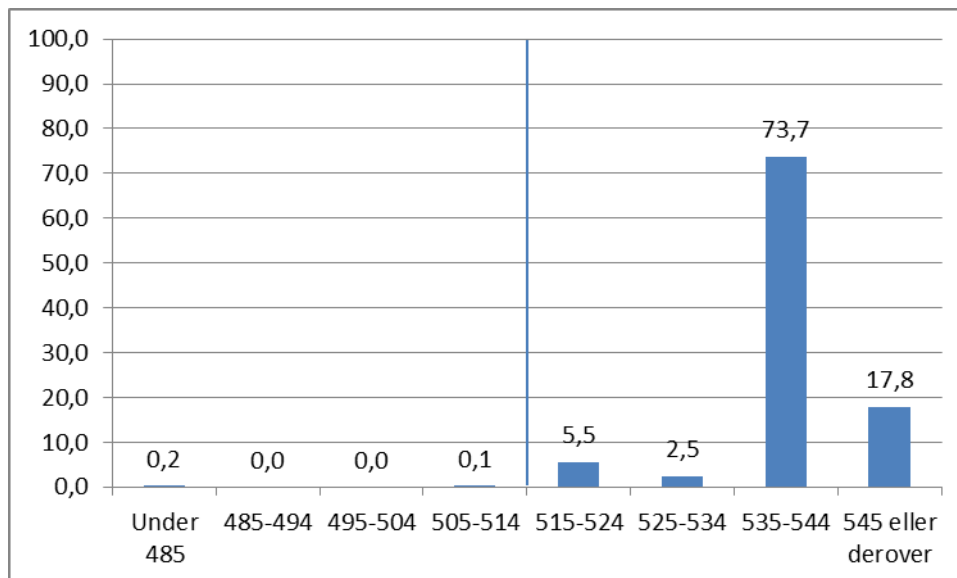
Figur 7 Andel elever, der forventes at modtage færre eller flere timer end minimumstimetal i den humanistiske fagblok i 4.-6. klasse, 2009-2011



Minimumstimetal=1.015 timer.

Kilde: UNI•C Statistik & Analyse.

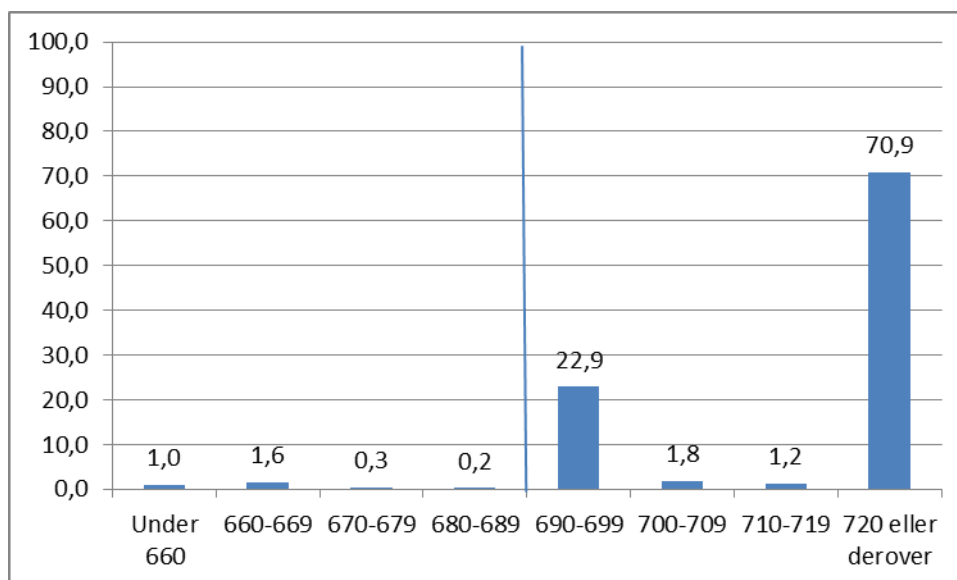
Figur 8 Andel elever, der forventes at modtage færre eller flere timer end minimumstimetallet i den naturfaglige blok i 4.-6. klasse, 2009-2011



Minimumstimetallet=515 timer.

Kilde: UNI•C Statistik & Analyse.

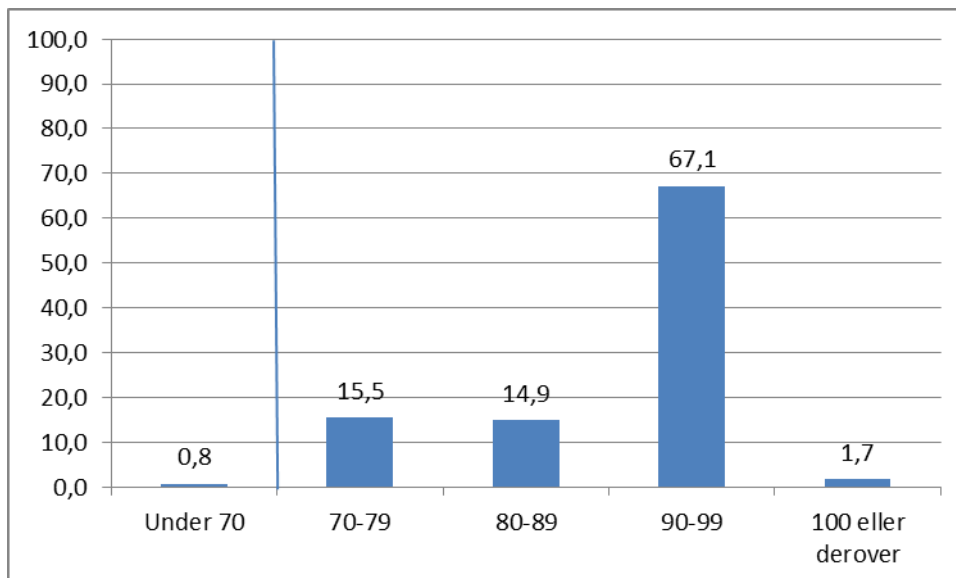
Figur 9 Andel elever, der forventes at modtage færre eller flere timer end minimumstimetallet i den praktisk/musiske fagblok i 4.-6. klasse, 2009-2011



Minimumstimetallet=690 timer.

Kilde: UNI•C Statistik & Analyse.

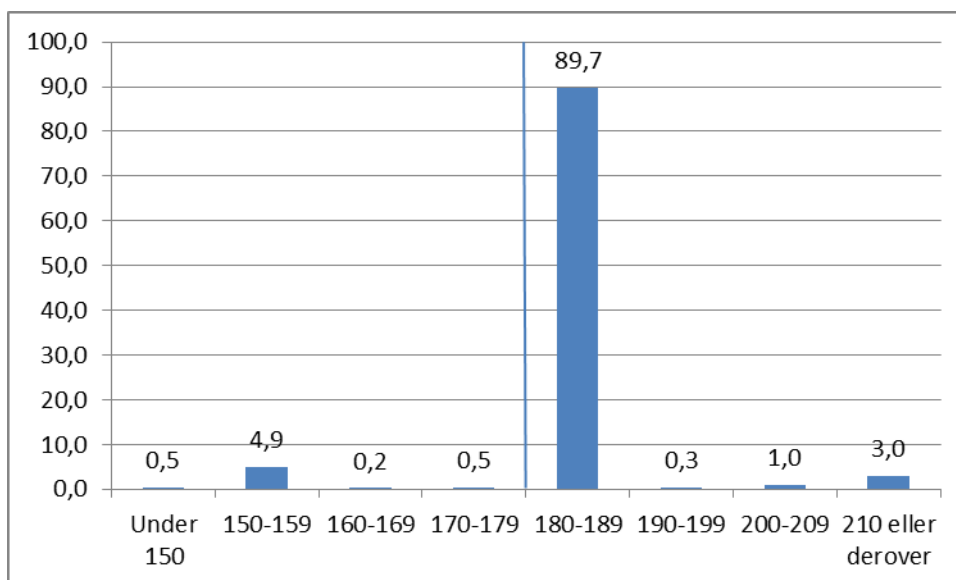
Figur 10 Andel elever, der forventes at modtage færre eller flere timer end minimumstimetallet i faget klassens tid i 4.-6. klasse, 2009-2011



Minimumstimetallet=70 timer.

Kilde: UNI•C Statistik & Analyse.

Figur 11 Andel elever, der forventes at modtage færre eller flere timer end minimumstimetallet i faget historie i 4.-6. klasse, 2009-2011

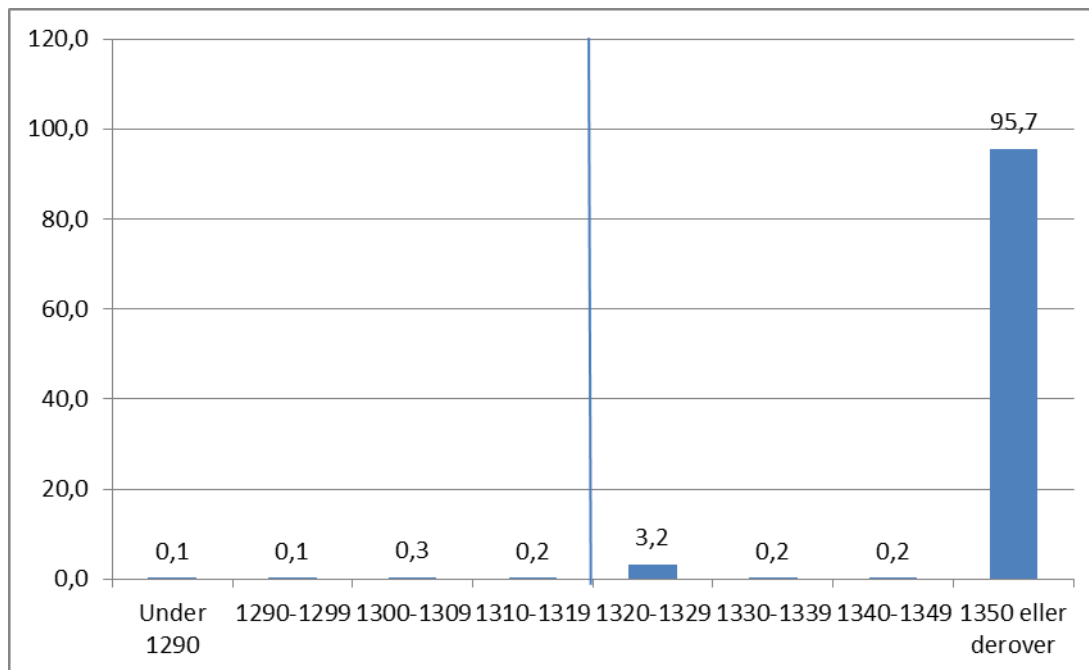


Minimumstimetallet=180 timer.

Kilde: UNI•C Statistik & Analyse.

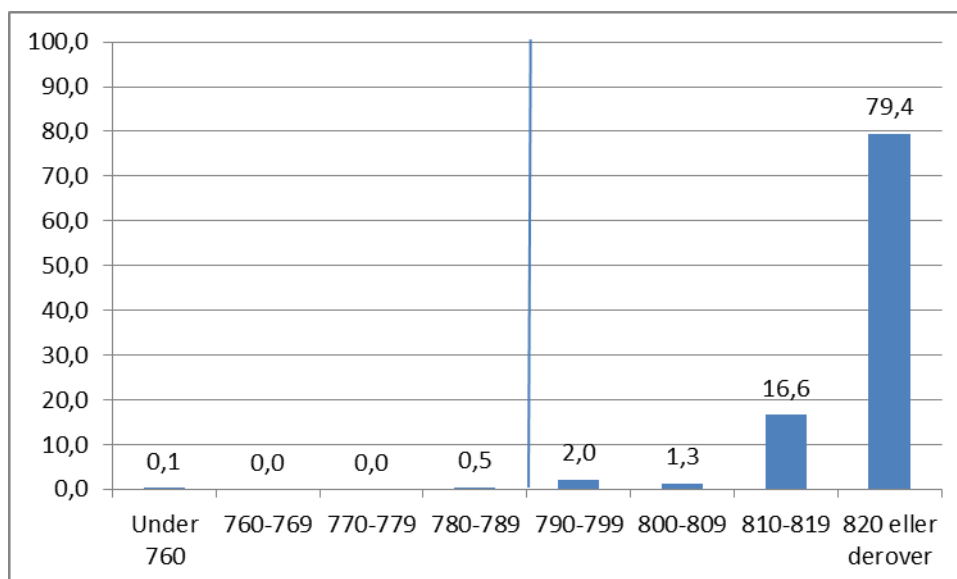
Elever i 7.-9. klasse

Figur 12 Andel elever, der forventes at modtage færre eller flere timer end minimumstimetallet i den humanistiske fagblok i 7.-9. klasse, 2009-2011



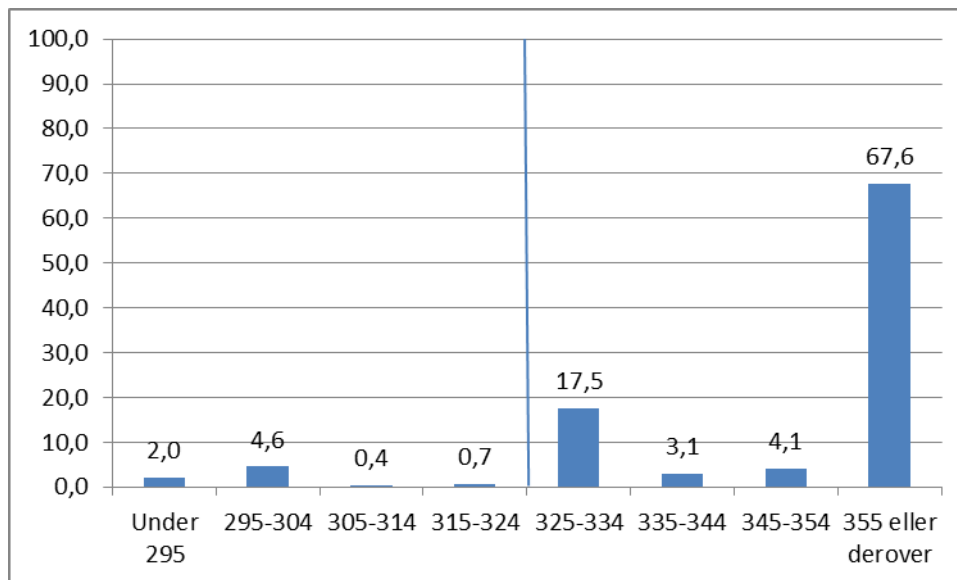
Minimumstimetallet=1.320 timer.
Kilde: UNI•C Statistik & Analyse.

Figur 13 Andel elever, der forventes at modtage færre eller flere timer end minimumstimetallet i den naturfaglige blok i 7.-9. klasse, 2009-2011



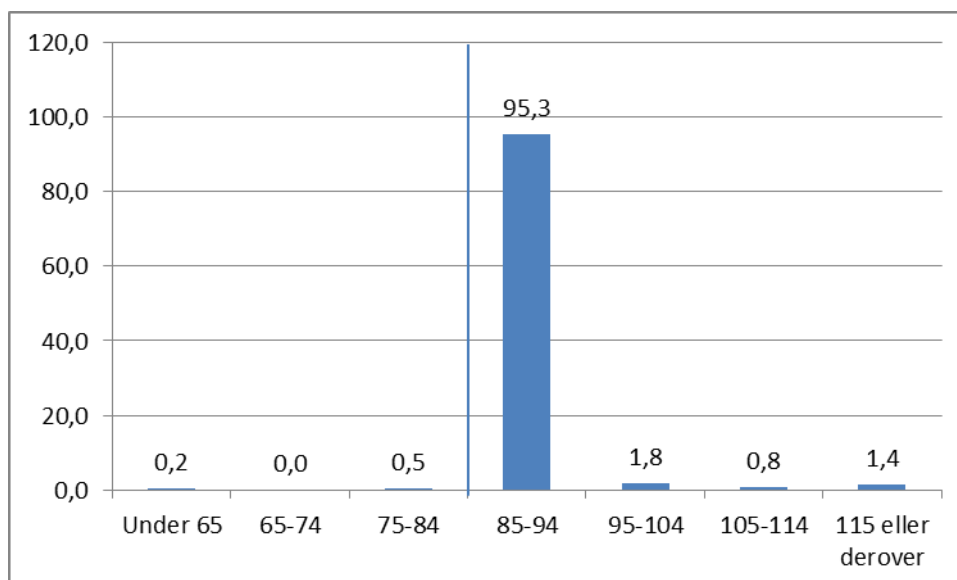
Minimumstimetallet=790 timer.
Kilde: UNI•C Statistik & Analyse.

Figur 14 Andel elever, der forventes at modtage færre eller flere timer end minimumstimetallet i den praktisk/musiske fagblok i 7.-9. klasse, 2009-2011



Minimumstimetallet=325 timer.
Kilde: UNI•C Statistik & Analyse.

Figur 15 Andel elever, der forventes at modtage færre eller flere timer end minimumstimetallet i faget klassens tid i 7.-9. klasse, 2009-2011



Minimumstimetallet=85 timer.
Kilde: UNI•C Statistik & Analyse.