

# Høring om efterløn

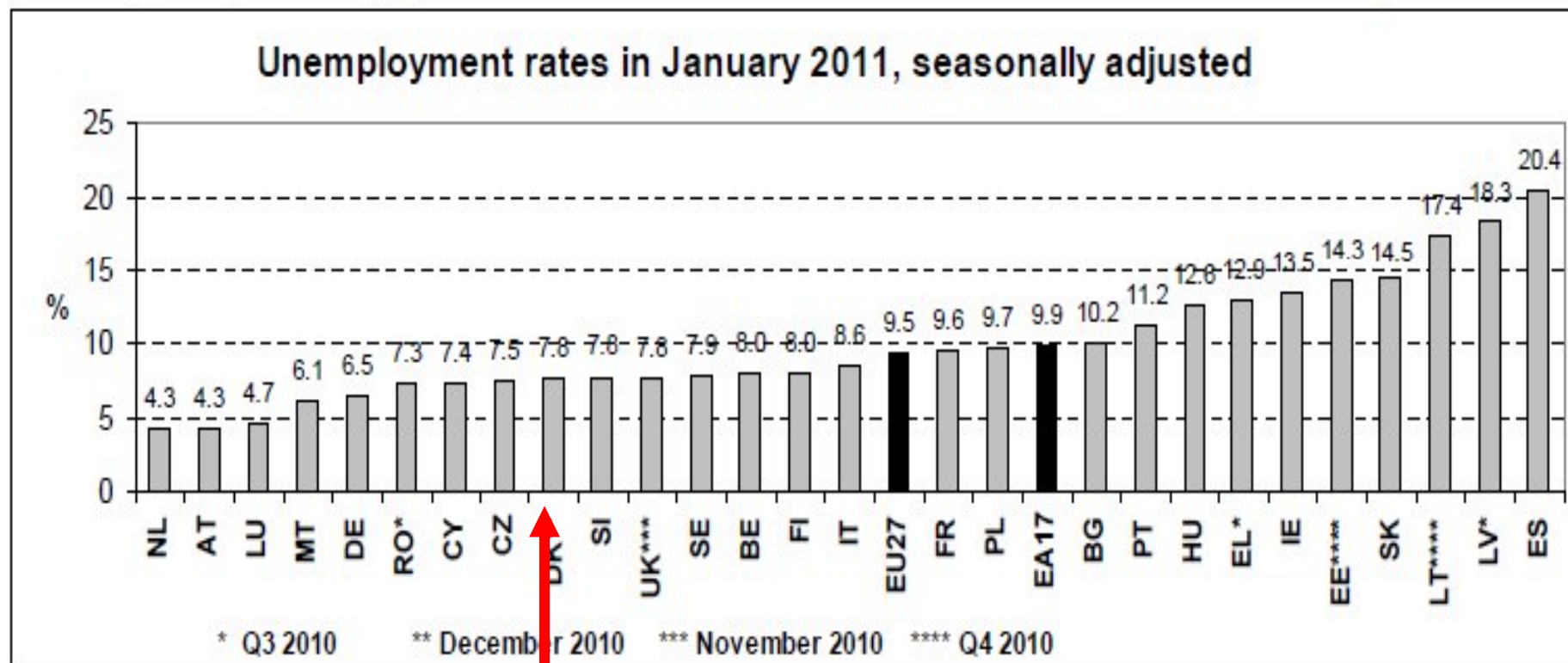
Christiansborg, den 13. april 2011

Jesper Jespersen  
Roskilde Universitet  
jesperj@ruc.dk

# Arbejdsløshed, sammenlignelige tal, 2011

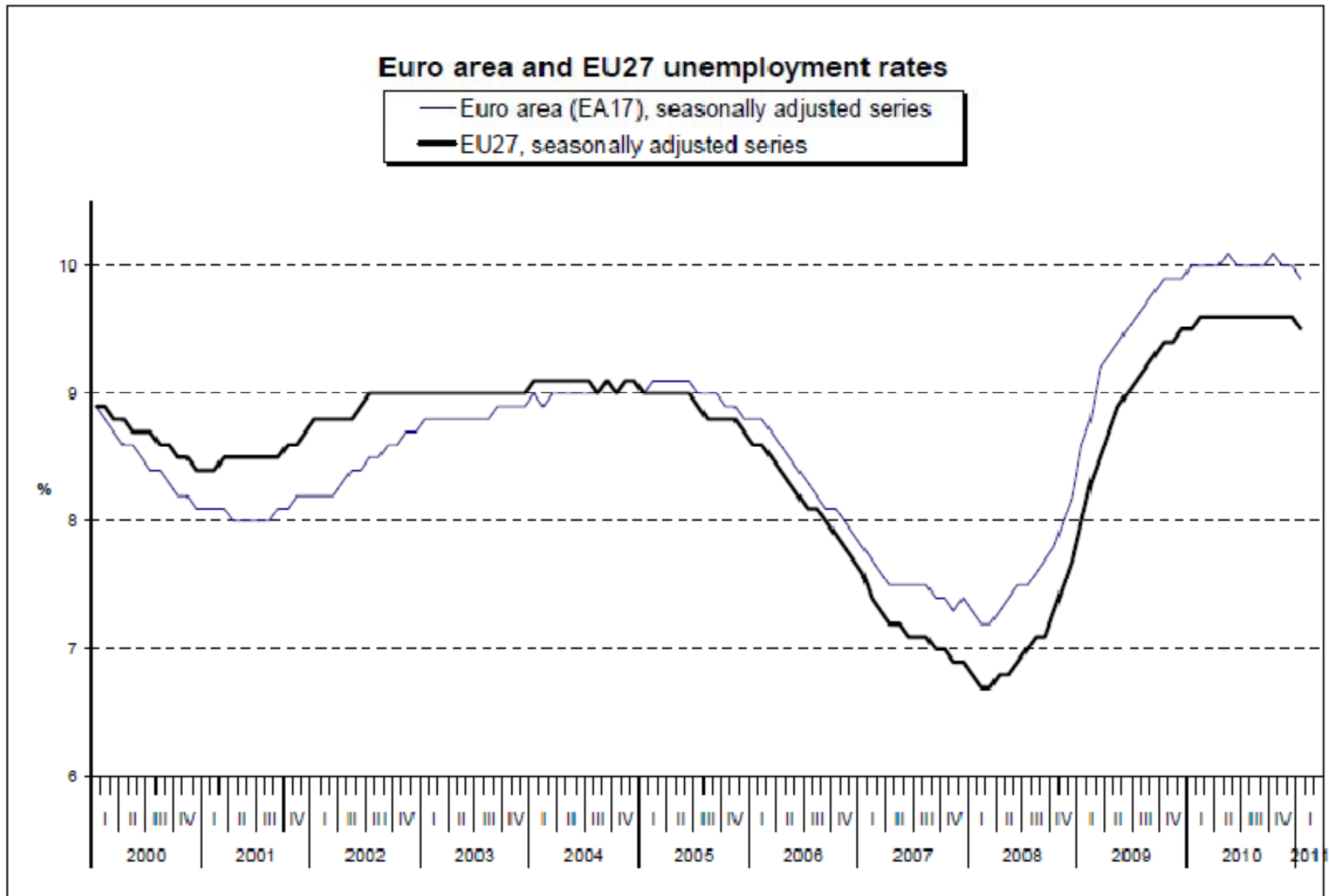
Danmark, **7,8 pct. = 225.000 personer**

In January 2011, the unemployment rate was 9.0% in the **USA**. In December 2010 it was 4.9% in **Japan**.



Kilde: Eurostat

# Arbejdsløsheden den højeste i mere end 10 år!



# Dansk økonomi 1980-2009

(Lad tallene tale!)

## De vigtigste sammenhænge

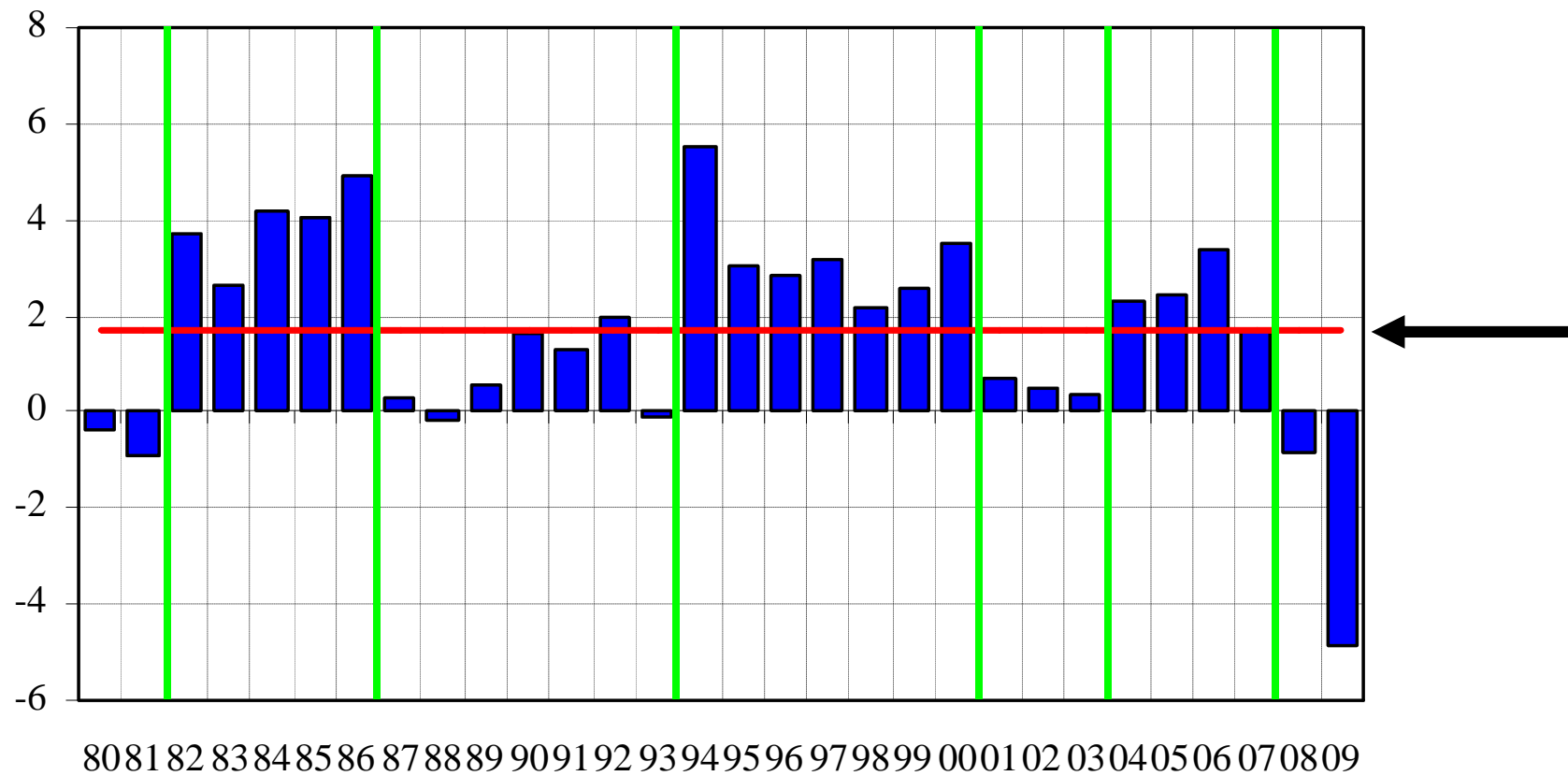
- Vækst i BNP

→ Vækst i beskæftigelsen



Figur 3.1. Realvæksten i produktionen (BNP)

Pct.



Anm.: Den røde linje viser den gennemsnitlige årlige vækstrate, og de grønne linjer viser skift i konjunkturerne.

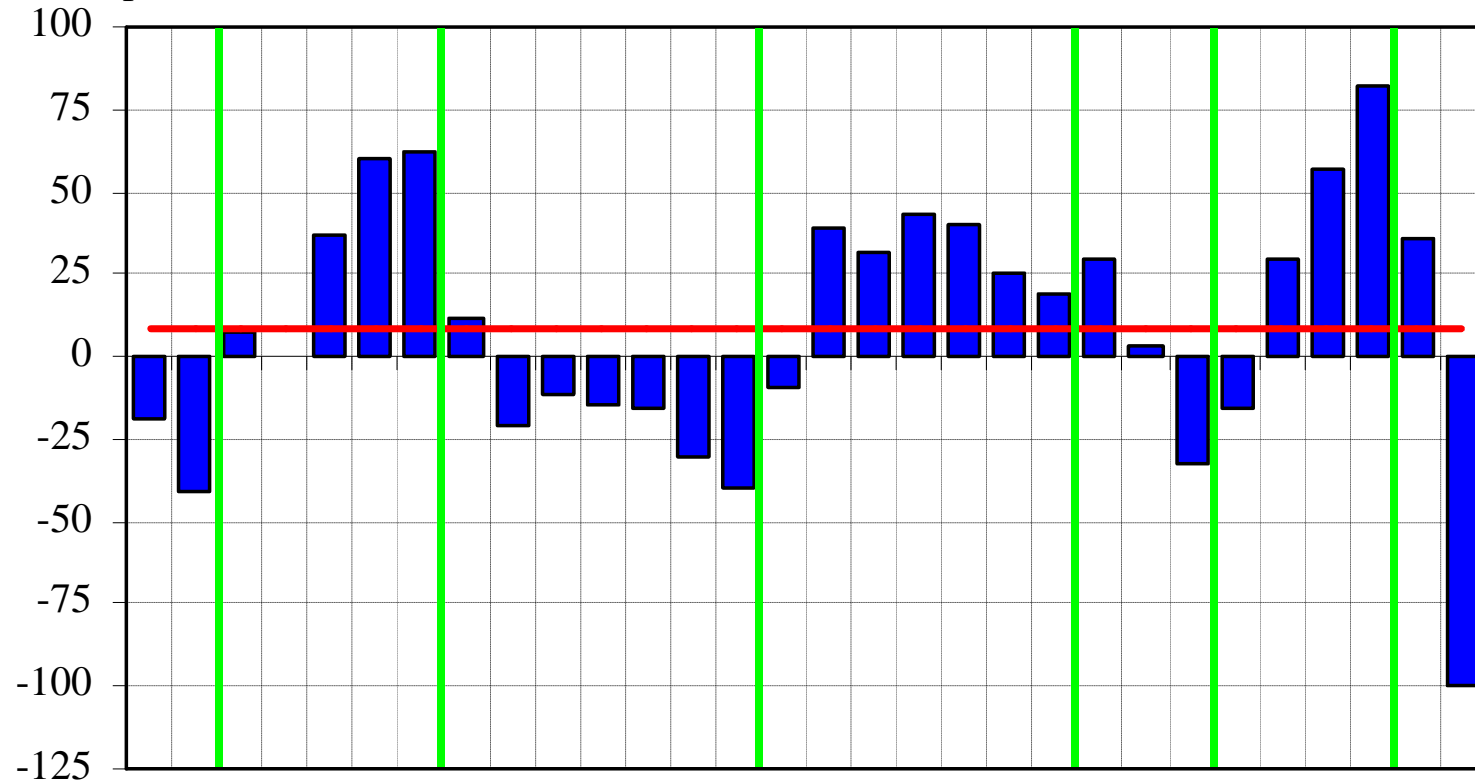
Kilde: [www.statistikbanken.dk](http://www.statistikbanken.dk), tabel NAT02.

# Stigning i beskæftigelsen



Figur 3.3. Stigningen i beskæftigelsen

1.000 personer



80 81 82 83 84 85 86 87 88 89 90 91 92 93 94 95 96 97 98 99 00 01 02 03 04 05 06 07 08 09

Anm.: Den røde linie viser den gennemsnitlige årlige stigning, og de grønne linjer viser skift i konjunkturerne.

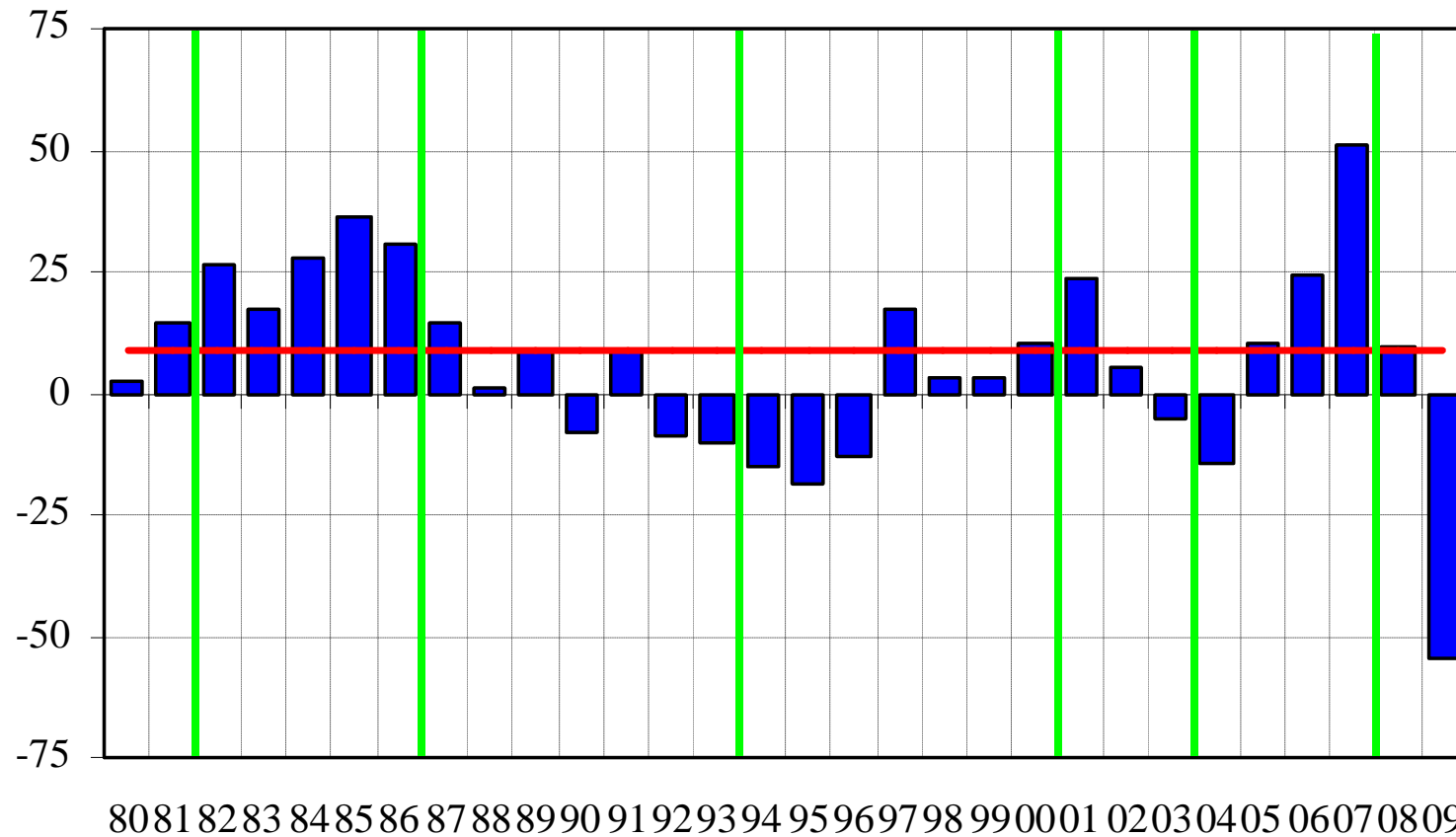
Kilde: [www.statistikbanken.dk](http://www.statistikbanken.dk), tabel NAT18.

# Stigning i arbejdsudbudet



Figur 4.1. Stigningen i arbejdsstyrken (ekskl. orlov)

1.000 personer



Anm.: Arbejdsstyrken er opgjort som summen af beskæftigelsen (figur 3.3) og ledigheden (figur 4.5). Den røde linje viser den gennemsnitlige stigning, og de grønne linjer viser konjunkturskift.

Kilde: ADAMBK og [www.statistikbanken.dk](http://www.statistikbanken.dk), tabel NAT18.

# Dansk økonomi 1980-2009

(Lad tallene tale!)

## De vigtigste sammenhænge

- En efterspørgselsbestemt vækst i BNP (på over 1½ pct.)

→ stigning i beskæftigelsen

→ Et (mindre) fald i arbejdsløsheden

Hvorfor (mindre)?

→ Fordi udbudet af arbejdskraft afhænger (delvis) af efterspørgslen!



# Dagens emne: efterlønsreform?

- Er der mangel på arbejdskraft?
- Nej, 200.000 ledige
- (Ungdomsarbejdsløshed på 13,5 pct.)
- ➔ De 'små årgange' tilsiger kun et fald på ca. 50.000 personer 2020 (Finansministeriet)
  
- ➔ (Der er nok at 'tage af')

# Konklusion (I)

1. Flere ældre på arbejdsmarkedet vil utvivlsomt ændre sammensætningen af arbejdsløsheden, men ikke øge den samlede beskæftigelse.
2. For, hvor skal jobbene komme fra, når købekraften reduceres?

# De offentlige budgetter?

- Vil der opnås en besparelse på de offentlige budgetter?
- Bruttoudgiften i 2009 var 21 mia. kr.
- Det ser jo umiddelbart lovende ud; men...

- **Tabel 7 Efterlønsordningens betydning for de offentlige budgetter, 2009**

• 0. Bruttobesparelse.....	21,0 mia. kr.
• 1. mindsket skat .....	-7,8 mia. kr.
• 2. efterlønsbidrag (efter skat) ...	-3,3 mia. kr.
• 3. Mindsket renteindtægt .....	<u>-2,0 mia. kr.</u>
• Nettobesparelse .....	7,9 mia. kr.

- =====

- Herfra skal yderligere trækkes øgede udgifter til førtidspension, dagpenge og kontanthjælp.
- Hvis blot halvdelen (60.000 personer) overgår til andre offentlige ydelser forsvinder besparelsen fuldstændigt)

# Fagøkonomisk Konklusion

1. Fortsat høj arbejdsløshed (mangel på jobs)
2. Ingen **efterspørgsels**baserede prognoser peger mod mangel på arbejdskraft i dette årti (men, muligvis mangel på kvalifikationer!)
3. Nettobesparelsen ved at afskaffe efterlønnen udgør ca. 8 mia. kr. (Hvilket dog næppe kan dække udgiften til stigning i andre sociale udgifter: førtidspension, dagpenge mv.).

Tak for opmærksomheden