

TV 2/BORNHOLM
Brovangen 1
DK-3720 Aakirkeby
Danmark



Telefon: +45 5693 4200
Fax redaktion: +45 5693 4205
Fax administration: +45 5693 4202
www.tv2bornholm.dk
e-mail: redaktion@tv2bornholm.dk


Folketinget
Kulturudvalget
Christiansborg
1240 København


Aakirkeby, den 20. april 2011

Med henvisning til lov om radio- og fjernsynsvirksomhed, § 37, fremsendes hermed til orientering i kopi, 9 eksemplarer af årsrapport 2010 for TV 2/Bornholm.

Såfremt der er spørgsmål, er direktør Jan Jørgensen eller økonomichef Lone Soelberg naturligvis til rådighed.

Med venlig hilsen


Lone Soelberg
Økonomichef





TV 2/Bornholm

Årsrapport 2010

INDHOLDSFORTEGNELSE

| | Side |
|---|-------------|
| Påtegninger | |
| Ledelsespåtegning | 1 |
| Revisionspåtegning | 2-3 |
| Ledelsesberetning | |
| Virksomhedsoplysninger | 4 |
| Hoved- og nøgletal | 5 |
| Ledelsesberetning | 6- 12 |
| | Fra side |
| Forudsætningerne for året | 6 |
| Årets resultat | 7 |
| Driftsregnskab 2010 | 8 - 10 |
| Udsendelser i 2010 | 10 |
| Andre aktiviteter | 11 |
| Likviditet | 11 |
| Investeringer | 11 |
| Hensatte forpligtelser | 12 |
| Andre forhold | 12 |
| Fremtiden for TV 2/Bornholm | 12 |
| Public Service - Redegørelsen | 12 |
| Årsregnskab 1. januar - 31. december 2010. | |
| Regnskabspraksis | 13 - 15 |
| Resultatopgørelse for året 2010 | 16 |
| Balance pr. 31. december 2010 | 17 - 18 |
| Pengestrømsopgørelse | 19 |
| Noter til årsrapporten | 20 - 24 |

LEDELSESPÅTEGNING

Bestyrelsen og direktion har dags dato behandlet og godkendt årsrapporten for regnskabsåret 1. januar – 31. december 2010 for TV 2/Bornholm.

Årsrapporten aflægges efter lov om radio- og fjernsynsvirksomhed, Kulturministeriets bekendtgørelse om vedtægt for de regionale TV 2-virksomheder, Kulturministeriets bekendtgørelse om den regnskabsmæssige adskillelse mellem public service virksomhed og anden virksomhed, årsregnskabsloven samt danske regnskabsvejledninger.

Det er vores opfattelse, at årsrapporten giver et retvisende billede af stationens aktiver, passiver og finansielle stilling pr. 31. december 2010 samt af resultat og pengestrømme.

Endvidere er det vores opfattelse, at ledelsesberetningen indeholder en retvisende redegørelse og er i overensstemmelse med de øvrige oplysninger i årsrapporten.


Årsrapporten indstilles til kulturministerens godkendelse.

Aakirkeby, den 13. april 2011

Direktion:


Jan Jørgensen
Direktør

Bestyrelsen:


Finn Rasmussen
Formand


Hardy Jensen


Vinni Kure


Hanne Blem Bidstrup


Verner Kjærsgaard


Kaj Westh


Hans-Henrik Thiesen

Den uafhængige revisors påtegning

Til kulturministeren

Påtegning på årsrapporten

Vi har revideret årsrapporten for TV 2/Bornholm for regnskabsåret 1. januar - 31. december 2010, omfattende ledelsespåtegning, ledelsesberetning, anvendt regnskabspraksis, resultatopgørelse, balance, egenkapitalopgørelse, pengestrømsopgørelse og noter. Årsrapporten aflægges efter lov om radio- og fjernsynsvirksomhed, Kulturministeriets bekendtgørelse om vedtægt for de regionale TV 2-virksomheder, Kulturministeriets bekendtgørelse om den regnskabsmæssige adskillelse mellem public service virksomhed og anden virksomhed, årsregnskabsloven samt danske regnskabsvejledninger.

Vi betragter med denne påtegning revisionen af årsrapporten for 2010 som afsluttet. Rigsrevisionen kan dog tage spørgsmål vedrørende dette og tidligere regnskabsår op til yderligere undersøgelser. I den forbindelse kan der fremkomme nye oplysninger, som kan give anledning til, at konkrete forhold, der er behandlet i denne påtegning, bliver vurderet på ny.

Ledelsens ansvar for årsrapporten

Ledelsen har ansvaret for at udarbejde og aflægge en årsrapport, der giver et retvisende billede i overensstemmelse med lov om radio- og fjernsynsvirksomhed, Kulturministeriets bekendtgørelse om vedtægt for de regionale TV 2-virksomheder, Kulturministeriets bekendtgørelse om den regnskabsmæssige adskillelse mellem public service virksomhed og anden virksomhed, årsregnskabsloven samt danske regnskabsvejledninger. Dette ansvar omfatter udformning, implementering og opretholdelse af interne kontroller, der er relevante for at udarbejde og aflægge en årsrapport, der giver et retvisende billede uden væsentlig fejlinformation, uanset om fejlinformationen skyldes besvigelser eller fejl samt valg og anvendelse af en hensigtsmæssig regnskabspraksis og udøvelse af regnskabsmæssige skøn, som er rimelige efter omstændighederne. Herudover er det ledelsens ansvar, at de dispositioner, der er omfattet af årsrapporten, er i overensstemmelse med betingelserne for de modtagne licensmidler, love og andre forskrifter samt med indgåede aftaler og sædvanlig praksis.

Revisors ansvar og den udførte revision

Vores ansvar er at udtrykke en konklusion om årsrapporten på grundlag af vores revision. Vi har udført vores revision i overensstemmelse med god offentlig revisionsskik, jf. lov om revisionen af statens regnskaber m.m. Dette indebærer, at det ved revisionen er efterprøvet, om regnskabet er rigtigt, dvs. uden væsentlige fejl og mangler og om de dispositioner, der er omfattet af regnskabsaflæggelsen, er i overensstemmelse med betingelserne for de modtagne licensmidler, love og andre forskrifter samt med indgåede aftaler og sædvanlig praksis.

En revision omfatter handlinger for at opnå revisionsbevis for de beløb og oplysninger, der er anført i årsrapporten. De valgte handlinger afhænger af revisors vurdering, herunder vurderingen af risikoen for væsentlig fejlinformation i årsrapporten, uanset om fejlinformationen skyldes besvigelser eller fejl. Ved risikovurderingen overvejer revisor interne kontroller, der er relevante for TV 2/Bornholms udarbejdelse og aflæggelse af en årsrapport, der giver et retvisende billede, med henblik på at udforme revisionshandlingerne, der er passende efter omstændighederne, men ikke med det formål at udtrykke en konklusion om effektiviteten af TV 2/Bornholms interne kontrol. En revision omfatter endvidere stillingtagen til, om den af ledelsen anvendte regnskabspraksis er passende, om de af ledelsen udøvede regnskabsmæssige skøn er rimelige samt en vurdering af den samlede præsentation af årsrapporten. Revisionen omfatter desuden en vurdering af, om der er etableret forretningsgange og interne kontroller, der understøtter, at de dispositioner, der er omfattet af årsrapporten, er i overensstemmelse med betingelserne for de modtagne licensmidler, love og andre forskrifter samt med indgåede aftaler og sædvanlig praksis.

Det er vores opfattelse, at det opnåede revisionsbevis er tilstrækkeligt og egnet som grundlag for vores konklusion.

Revisionen har ikke givet anledning til forbehold.

Konklusion

Det er vores opfattelse, at årsrapporten giver et retvisende billede af TV 2/Bornholms aktiver, passiver og finansielle stilling pr. 31. december 2010 samt af resultatet af TV 2/Bornholms aktiviteter og pengestrømme for regnskabsåret 1. januar - 31. december 2010 i overensstemmelse med lov om radio- og fjernsynsvirksomhed, Kulturministeriets bekendtgørelse om vedtægt for de regionale TV 2-virksomheder, Kulturministeriets bekendtgørelse om den regnskabsmæssige adskillelse mellem public service virksomhed og anden virksomhed, årsregnskabsloven samt danske regnskabsvejledninger. Det er ligeledes vores opfattelse, at der er etableret forretningsgange og interne kontroller, der understøtter, at de dispositioner, der er omfattet af årsrapporten, er i overensstemmelse med betingelserne for de modtagne licensmidler, love og andre forskrifter samt med indgåede aftaler og sædvanlig praksis.

Erklæring om udført forvaltningsrevision

I forbindelse med den finansielle revision af TV 2/Bornholms årsrapport for regnskabsåret 1. januar - 31. december 2010 har vi foretaget en vurdering af, hvorvidt der for udvalgte områder er taget skyldige økonomiske hensyn ved forvaltningen af TV 2/Bornholm, og om oplysningerne i årsrapporten og public service-redegørelsen om mål og resultater er dokumenterede og dækkende for TV 2/Bornholms virksomhed i 2010.

Ledelsens ansvar

TV 2/Bornholms ledelse har ansvaret for, at der etableres retningslinjer og procedurer, der sikrer, at der tages skyldige økonomiske hensyn ved TV 2/Bornholms forvaltning, og at oplysningerne i årsrapporten og public service-redegørelsen om mål og resultater er dokumenterede og dækkende for TV 2/Bornholms virksomhed i 2010.

Revisors ansvar og den udførte forvaltningsrevision


I overensstemmelse med god offentlig revisionsskik, jf. lov om revisionen af statens regnskaber m.m. har vi for udvalgte forvaltningsområder undersøgt, om TV 2/Bornholm har etableret forretningsgange, der understøtter en økonomisk hensigtsmæssig forvaltning. Vi har endvidere stikprøvet gennemgået oplysningerne i årsrapporten og public service-redegørelsen om mål og resultater for TV 2/Bornholm for at vurdere, om oplysningerne i årsrapporten og public service-redegørelsen om mål og resultater er dokumenterede og dækkende for TV 2/Bornholms virksomhed i 2010.

Konklusion

Ved den udførte forvaltningsrevision er vi ikke blevet bekendt med forhold, der giver os anledning til at konkludere, at forvaltningen i regnskabsåret 1. januar - 31. december 2010 på de områder, vi har undersøgt, ikke er varetaget på en økonomisk hensigtsmæssig måde, eller at oplysningerne i årsrapporten og public service-redegørelsen om mål og resultater ikke er dokumenterede og dækkende for TV 2/Bornholms virksomhed i 2010.

København, den 15. april 2011

Rigsrevisionen


Annie Nørskov
afdelingschef


/Anne Aagaard
kontorchef

VIRKSOMHEDSOPLYSNINGER

Virksomheden:

TV 2/Bornholm
Brovangen 1
3720 Aakirkeby

Telefon (+45) 56 93 42 00
Telefax (+45) 56 93 42 02

Homepage: www.tv2bornholm.dk
Email: redaktion@tv2bornholm.dk

Hjemsted: Aakirkeby
CVR nr. 12 68 63 82

Bestyrelsen:

Finn Rasmussen, formand
Hans-Henrik Thiesen, næstformand
Hardy Jensen, medarbejdervalgt
Hanne Blem Bidstrup
Verner Kjærsgaard
Vinni Kure
Kaj Westh

Direktion:

Direktør Jan Jørgensen

Revision:

Rigsrevisionen, St. Kongensgade 45, 1264 København K

Pengeinstitut:

Danske Bank, St. Torv 12, 3700 Rønne

REGNSKABET I HOVED- OG NØGLETAL

Set over en 5 – årig periode kan virksomhedens udvikling beskrives ved følgende hoved- og nøgletal.

| Beløb i kr. 1.000 | 2010 | 2009 | 2008 | 2007 | 2006 |
|---|--------------|-------------|-------------|-------------|--------------|
| Resultatopgørelse: | | | | | |
| Indtægter | 55.816 | 52.761 | 53.024 | 54.937 | 54.143 |
| Bruttoresultat | 11.130 | 10.390 | 10.300 | 12.342 | 14.860 |
| Resultat af ordinær drift | 2.833 | -109 | -602 | -443 | 1.405 |
| Resultat, finansielle poster, netto | -64 | -67 | 280 | 593 | -34 |
| Årets resultat | 2.769 | -176 | -322 | 150 | 1.441 |
| Balance: | | | | | |
| Balancesum, ultimo | 29.587 | 28.520 | 26.240 | 26.537 | 29.919 |
| Egenkapital, ultimo | 12.446 | 9.677 | 9.853 | 10.174 | 10.024 |
| Pengestrømme: | | | | | |
| Driftsaktiviteter | 6.137 | 4.166 | 4.448 | 2.014 | 5.179 |
| Investeringer | -2.795 | -3.688 | -3.272 | -2.219 | -2.369 |
| Heraf, investering i materielle og immaterielle anlægsaktiver | -2.945 | -3.735 | -3.821 | -2.086 | -2.298 |
| Finansiering | -299 | -219 | -217 | -220 | -240 |
| Årets likviditetsvirkning | 3.043 | 259 | 959 | -425 | 2.570 |
| | | | | | |
| Antal beskæftigede | 70,1 | 66,5 | 70,4 | 70,5 | 71,1 |
| Sendetimer | 915 | 621 | 537 | 555 | 551 |
| Nøgletal i %: | | | | | |
| Bruttomargin | 19,9 | 19,7 | 19,4 | 22,5 | 27,4 |
| Soliditetsgrad | 42,1 | 33,9 | 37,5 | 38,3 | 33,5 |

Finansielle poster

Finansielle poster indeholder finansielle omkostninger og finansielle indtægter.

Balancen

Materielle anlægsaktiver

Bygningerne afskrives lineært over 20 år, ud fra et beregningsgrundlag fra 2002 tillagt senere investeringer. Der er en ikke afskrivningsberettiget andel på i alt kr. 5.000.000.

TV – teknisk udstyr, inventar og driftsmateriel optages til anskaffelsespriser med fradrag af akkumulerede afskrivninger. Aktiverne afskrives lineært over 5 år. Der foretages ingen periodisering af de årlige investeringer, men afskrives fuldt i anskaffelsesåret.

Fortjeneste ved salg eller udrangering af materielle anlægsaktiver opgøres som forskellen mellem salgspris og den regnskabsmæssige værdi på afhændelsestidspunktet, og indregnes i resultatopgørelsen under øvrige indtægter.

Tab ved afhændelse eller udrangering af materielle anlægsaktiver opgøres som forskellen mellem salgspris og den regnskabsmæssige værdi på afhændelsestidspunktet, og indregnes i resultatopgørelsen under udsendelsesomkostninger.

Anskaffelser under 25.000 kr. indregnes i anskaffelsesåret som driftsomkostninger i resultatopgørelsen.

Finansielle anlægsaktiver

Der er ingen kapitalinteresser i andre selskaber ved regnskabsårets slutning.

Omsætningsaktiver

Tilgodehavender optages til pålydende værdi med fradrag af nedskrivning til imødegåelse af tab. Nedskrivning for tab opgøres på grundlag af en individuel vurdering af de enkelte tilgodehavender.

Egenkapital

Den samlede egenkapital er opdelt i egenkapital der omfatter regnskabet for PS – virksomheden og egenkapital der omfatter resultater fra anden virksomhed.

Hensatte forpligtigelser

De hensatte forpligtigelser måles efter ledelsens bedste skøn og indregnes, når virksomheden på balancedagen har en retlig eller faktisk forpligtelse som resultat af en tidligere begivenhed, og det er sandsynligt, at afviklingen heraf vil medføre et træk på virksomhedens økonomiske ressourcer, og der kan foretages en pålidelig beløbsmæssig måling af forpligtelsen.

Langfristet gæld

Langfristet gæld er optaget med den nominelle restgæld pr. ultimo året. Der er specificeret størrelsen af afdraget i det efterfølgende regnskabsår, samt hvor stor en andel af gælden som forfalder efter 5 år og efterfølgende år.

Kortfristet gæld

Den kontante kortfristede gæld er optaget til den nominelle restgæld pr. ultimo året.

Hensættelserne overfor medarbejderne i form af feriepenge og andre forpligtigelser overfor funktionærer, er beregnet ud fra bestemmelserne i overenskomster eller ferie- og funktionærlov.

Pengestrømsopgørelse

Pengestrømsopgørelsen viser virksomhedens pengestrømme fordelt på drift-, investerings- og finansieringsaktivitet for året, årets forskydning i likvider samt virksomhedens likvider primo og ultimo året.

Pengestrømme fra driftsaktivitet

Pengestrømme fra driftsaktivitet omfatter årets resultat reguleret for ikke kontante resultatposter og ændringer af driftskapitalen. Driftskapitalen omfatter omsætningsaktiver fratrukket kortfristede gældsforpligtigelser.

Pengestrømme fra investeringsaktivitet

Pengestrømme fra investeringsaktivitet omfatter køb og salg af immaterielle og materielle anlægsaktiver.

Pengestrømme fra finansieringsaktivitet

Pengestrømme fra finansieringsaktivitet omfatter pengestrømme fra optagelse og tilbagebetaling af langfristet gæld.

Likvider

Likvider omfatter kontante beholdninger samt indestående i pengeinstitutter.

Nøgletal

$$\text{Bruttomargin} = \frac{\text{Bruttoresultat} \times 100}{\text{Nettoomsætning}}$$

$$\text{Soliditetsgrad} = \frac{\text{Egenkapital ultimo} \times 100}{\text{Samlede aktiver}}$$

Resultatopgørelse for året 2010

| | Note | 2010 | 2009 i 1.000 kr. |
|--|------|-------------------------|----------------------|
| <u>Indtægter:</u> | | | |
| Driftsindtægter | 1 | 55.815.525 | 52.760,5 |
| Programomkostninger | 2 | 11.319.481 | 10.156,7 |
| Personaleomkostninger | 3 | <u>33.365.798</u> | <u>32.213,6</u> |
| <u>Bruttoresultat:</u> | | 11.130.246 | 10.390,2 |
| Lokaleomkostninger | | 975.298 | 1.017,8 |
| Udsendelsesomkostninger | 4 | 2.078.436 | 4.297,7 |
| Administrationsomkost. | 5 | <u>1.693.028</u> | <u>1.598,5</u> |
| <u>Resultat før afskrivninger:</u> | | 6.383.484 | 3.476,2 |
| Afskrivninger | 6 | <u>3.550.525</u> | <u>3.585,5</u> |
| <u>Resultat af ordinær drift:</u> | | 2.832.959 | -109,3 |
| Finansieringsindtægter | | 96.864 | 279,9 |
| Finanseringsudgifter | | <u>160.811</u> | <u>346,2</u> |
| <u>Årets resultat, overskud:</u> | | <u>2.769.012</u> | <u>-175,6</u> |
| <u>Resultatdisponering:</u> | | | |
| Resultat anden virksomhed | | 87.589 | 50,2 |
| Selskabsskat til PS-virksomhed | 25% | <u>21.897</u> | -12,5 |
| Resultat PS-virksomhed | | 2.681.423 | -225,8 |
| Selskabsskat fra anden virksomhed | | <u>21.897</u> | <u>12,5</u> |
| <u>Overført til egenkapital i alt</u> | | <u>2.769.012</u> | <u>-175,6</u> |

Status pr. 31. december 2010

A K T I V E R

| | Note | 2010 | 2009 i 1.000 kr. |
|---|------|-------------------|---------------------|
| Anlægsaktiver: | | | |
| <u>Materielle anlægsaktiver:</u> | | | |
| Grunde og bygninger | 6 | 12.826.994 | 13.363,7 |
| TV-teknisk udstyr | 6 | 5.497.476 | 5.752,6 |
| Inventar og driftsmateriel | 6 | 989.912 | 953,8 |
| | | <hr/> | <hr/> |
| Materielle anlægsaktiver i alt | | 19.314.382 | 20.070,1 |
| | | <hr/> | <hr/> |
| <u>Anlægsaktiver i alt</u> | | 19.314.382 | 20.070,1 |
| | | <hr/> <hr/> | <hr/> <hr/> |
| <u>Omsætningsaktiver:</u> | | | |
| Forudbetalte omkostninger | 8 | 585.996 | 499,8 |
| Debitorer | | 241.409 | 19,9 |
| Andre tilgodehavender | 9 | 1.214.226 | 2.741,9 |
| | | <hr/> | <hr/> |
| | | 2.041.631 | 3.261,6 |
| Bankindestående | 12 | 38.231 | 70,0 |
| Indestående på driftskredit | 12 | 8.175.738 | 5.095,8 |
| Kontant beholdning | | 16.664 | 22,1 |
| Likvide beholdninger i alt | | <hr/> | <hr/> |
| | | 8.230.633 | 5.187,9 |
| Omsætningsaktiver i alt | | 10.272.264 | 8.449,5 |
| | | <hr/> <hr/> | <hr/> <hr/> |
| <u>Aktiver i alt</u> | | 29.586.646 | 28.519,6 |
| | | <hr/> <hr/> | <hr/> <hr/> |

Status pr. 31. december 2010

PASSIVER

| | Note | 2010 | 2009 i 1.000 kr. |
|--|------|------------------------------|----------------------------|
| <u>Egenkapital:</u> | | | |
| Egenkapital i PS - virksomhed | 10 | 10.908.774 | 8.205,5 |
| Egenkapital i anden virksomhed | 10 | <u>1.537.171</u> | <u>1.471,4</u> |
| Egenkapital pr. 31. december 2010 | | <u>12.445.945</u> | <u>9.676,9</u> |
| | | | |
| <u>Hensatte forpligtelser:</u> | | | |
| Walk away fee - sendenettet | | <u>0</u> | <u>1.176,8</u> |
| | | | |
| <u>Langfristet gæld:</u> | | | |
| Prioritetsgæld | 11 | <u>4.498.052</u> | <u>4.808,1</u> |
| <u>Langfristet gæld i alt</u> | | <u>4.498.052</u> | <u>4.808,1</u> |
| | | | |
| <u>Kortfristet gæld:</u> | | | |
| Leverandører af varer og tjenesteydelser | | 2.677.794 | 1.524,8 |
| Tilskud el-bil | 7 | 66.571 | 100,0 |
| Anden gæld | 13 | 9.588.216 | 10.933,8 |
| Langfristet gæld som forfalder i 2011 | 11 | <u>310.068</u> | <u>299,2</u> |
| <u>Kortfristet gæld i alt</u> | | <u>12.642.649</u> | <u>12.857,8</u> |
| <u>Gæld i alt</u> | | <u>17.140.701</u> | <u>17.665,9</u> |
| <u>Passiver i alt</u> | | <u>29.586.646</u> | <u>28.519,6</u> |
| Eventualforpligtelser og øvrige økonomiske forpligtelser | 14 | | |

Pengestrømsopgørelse

| | Note | | 2010 kr. | | 2009 i 1.000 kr. |
|---|------|------------|--------------------------|--|------------------------|
| Årets resultat | | | 2.769.012 | | -175,6 |
| Reguleringer | 15 | 3.581.188 | | | 3.651,8 |
| Ændring i driftskapital | 16 | -149.428 | 3.431.760 | | 756,3 |
| Pengestrømme fra drift før finansielle poster | | | <u>6.200.772</u> | | <u>4.232,5</u> |
| Finansielle indtægter | | 96.864 | | | 279,9 |
| Finansielle udgifter | | -160.811 | -63.947 | | -346,2 |
| A. Pengestrømme fra driftsaktivitet | | | <u>6.136.825</u> | | <u>4.166,2</u> |
| Investeringsaktivitet: | | | | | |
| Køb af teknisk udstyr og inventar | | -2.944.854 | | | -3.734,7 |
| Salg af teknisk udstyr/inventar | | 150.000 | -2.794.854 | | 46,4 |
| B. Pengestrømme fra investeringsaktivitet | | | <u>-2.794.854</u> | | <u>-3.688,3</u> |
| Finansieringsaktivitet: | | | | | |
| Afdrag på langfristet gæld | | -299.247 | | | -218,8 |
| C. Pengestrømme fra finansieringsaktivitet | | | <u>-299.247</u> | | <u>-218,8</u> |
| Ændringer i likvider, A - B + C | | | | | |
| Likvider 1. januar 2010 | | | <u>5.187.909</u> | | <u>4.928,8</u> |
| Likvider 31. december 2010 | | | <u>8.230.633</u> | | <u>5.187,9</u> |

Noter til årsrapporten

2010

2009 i
1.000 kr.

1. Indtægter:

| | | | |
|-------------------------------|-------------------|--|-----------------|
| Licenstilskud | 52.150.000 | | |
| Ekstra licenstilskud fra 2009 | 1.486.204 | | |
| Tilskud el-bil | 33.284 | | |
| Øvrige indtægter | 2.146.037 | | |
| | <u>55.815.525</u> | | <u>52.760,5</u> |

Heraf udgør anden virksomhed, kr. 297.335 imod kr. 165.443 i 2009.

2. Programomkostninger:

| | | | |
|--|------------------|-------------------|-----------------|
| Projekter | 2.619.204 | | |
| Projekter, fordelte lønudgifter | <u>142.068</u> | 2.761.272 | 2.452,0 |
| Forbrugsvarer m.v. | 1.070.358 | | |
| Forbrugsvarer mv., fordelte lønudgifter | <u>248.297</u> | 1.318.655 | 1.076,0 |
| Tale til tekst | 307.887 | | |
| Tale til tekst, fordelte lønomkostninger | <u>130.243</u> | 438.130 | 0,0 |
| Egenproduktion, omkostninger | 4.656.579 | | |
| Egenproduktion, fordelte lønudgifter | <u>2.144.845</u> | 6.801.424 | 6.628,7 |
| | | <u>11.319.481</u> | <u>10.156,7</u> |

3. Personaleomkostninger:

| | | | |
|--------------------------------------|-------------------|-------------------|-----------------|
| 1) Vederlag direktion og bestyrelsen | | 1.406.537 | 1.309,8 |
| Øvrige gager | 30.485.702 | | |
| Pension, arbejdsgiverbidrag | 2.509.163 | | |
| - fordelte lønninger | <u>-2.698.008</u> | 30.296.857 | 29.365,3 |
| Øvrige personaleudgifter m.v. | 1.564.249 | | |
| Fordelte lønudgifter | <u>98.155</u> | 1.662.404 | 1.538,5 |
| | | <u>33.365.798</u> | <u>32.213,6</u> |

1) Værdi af fri bil til direktion på kr. 119.348 i 2010 er ikke indregnet i de viste beløb.
Antal beskæftigede personer er 70,1 imod 66,5 i 2009.

4. Udsendelsesomkostninger:

| | | | |
|--|----------------|------------------|----------------|
| Automobildrift | 445.836 | | |
| heraf fordelte lønudgifter | <u>6.000</u> | 451.836 | 437,0 |
| Udstyr | | 2.163.997 | 2.785,5 |
| Walk away fee, sende- og fordelingsnet | -1.176.764 | | 168,4 |
| Senderleje m.v. | <u>639.367</u> | -537.397 | 906,8 |
| | | <u>2.078.436</u> | <u>4.297,7</u> |

Noter til årsrapporten

| <u>5. Administrationsomkostninger:</u> | 2010 | 2009 1.000 kr. |
|---|------------------|-------------------|
| Kontorartikler mv. | 363.038 | 359,2 |
| Telefon og telefax m.v. | 262.019 | 278,8 |
| Extern bistand | 305.136 | 244,0 |
| Forsikringer/diverse | 450.063 | 408,6 |
| Annonce og reklamer m.v. | 312.772 | 307,9 |
| | 1.693.028 | 1.598,5 |

| <u>6. Anlægsaktiver:</u> | | | | 2010 |
|---------------------------------|-------------------------------|------------------------------|---|-------------------|
| | Grund og bygninger | TV-teknisk udstyr | Inventar og drifts- materiel | I alt kr. |
| Anskaffelsessum pr. | | | | |
| 1. januar 2010 | 23.979.473 | 44.998.700 | 6.520.168 | 75.498.341 |
| Tilgang | 101.869 | 2.289.615 | 553.370 | 2.944.854 |
| Afgang | 0 | -1.121.380 | -1.270.737 | -2.392.117 |
| | 24.081.342 | 46.166.935 | 5.802.801 | 76.051.078 |
| Op-/nedskrivning | | | | |
| Saldo pr. | | | | |
| 1. januar 2010 | 3.284.161 | 0 | 0 | 3.284.161 |
| Årets nedskrivning | 0 | 0 | 0 | 0 |
| Saldo pr. | | | | |
| 31. december 2010 | 3.284.161 | 0 | 0 | 3.284.161 |
| Afskrivninger pr. | | | | |
| 1. januar 2010 | 7.331.574 | 39.246.134 | 5.566.419 | 52.144.127 |
| Tilbageførte afskr. | 0 | -1.121.380 | -1.120.737 | -2.242.117 |
| Årets afskrivninger | 638.613 | 2.544.705 | 367.207 | 3.550.525 |
| 31. december 2010 | 7.970.187 | 40.669.459 | 4.812.889 | 53.452.535 |
| Saldo pr. | | | | |
| 31. december 2010 | 12.826.994 | 5.497.476 | 989.912 | 19.314.382 |

Den offentlige vurdering af ejendom er pr. 1/10 2010

Heraf grundværdi kr. 451.600

13.339.800

Noter til årsrapporten

| | 2010 | 2009 i 1.000 kr. |
|---|------------------------------|---------------------------|
| <u>7. Tilskud el-bil:</u> | | |
| Resterende tilskud til projekt med elbil, primo | 99.855 | 133 |
| - indtægtsført i indeværende regnskabsår | -33.284 | -33 |
| Resterende tilskud, indgår i kortfristet gæld | <u>66.571</u> | <u>100</u> |
| <u>8. Forudbetalte omkostninger:</u> | | |
| Forudbetalt diverse | 369.992 | 281,1 |
| Forudbetalt løn | 216.004 | 218,7 |
| Forudbetalt i alt | <u>585.996</u> | <u>499,8</u> |
| <u>9. Andre tilgodehavender:</u> | | |
| Tilgodehavende moms | 518.106 | 404,7 |
| Ekstra licensmidler | 0 | 2.062,5 |
| Øvrige tilgodehavender | 696.120 | 274,7 |
| Andre tilgodehavender i alt | <u>1.214.226</u> | <u>2.741,9</u> |
| <u>10. Egenkapital:</u> | | |
| Egenkapital 1. januar 2010 | 9.676.933 | 9.852,6 |
| Egenkapital i PS-virksomhed | 8.205.454 | 8.418,7 |
| Årets resultat | 2.681.423 | -225,8 |
| Overført fra anden virksomhed 25 % | 21.897 | 12,6 |
| Ultimo i TV 2/Bornholm | <u>10.908.774</u> | <u>8.205,5</u> |
| Egenkapital i anden virksomhed | | |
| Saldo ved årets begyndelse | 1.471.479 | 1.433,8 |
| Resultat for anden virksomhed 75 % | 65.692 | 37,6 |
| | <u>1.537.171</u> | <u>1.471,4</u> |
| Egenkapital 31. december 2010 | <u>12.445.945</u> | <u>9.676,9</u> |

Noter til årsrapporten

| | 2010 | 2009 i 1.000 kr. |
|---|-------------------------|------------------------|
| <u>11. Prioritetsgæld:</u> | | |
| Realkredit Danmark, Flexlån - ultimo 2010 | 4.808.120 | 5.107,3 |
| forfalder i 2011 | <u>310.068</u> | <u>299,2</u> |
| Realkredit Danmark, ultimo 2010 | <u>4.498.052</u> | <u>4.808,1</u> |
| Heraf forfalder efter 5 år | <u>3.209.445</u> | <u>3.556,4</u> |
| <u>12. Bankgæld/Bankindestående:</u> | | |
| Danske Bank, 4719 050 859 (KK max. kr. 5.800.000) | <u>8.175.738</u> | <u>5.095,8</u> |
| Danske Bank, 2905876 | 19.826 | 18,3 |
| Danske Bank, 4720 105 357 - EUR - konto | <u>18.405</u> | <u>51,7</u> |
| Bankindestående: | <u>38.231</u> | <u>70,0</u> |
| <u>13. Anden gæld:</u> | | |
| A-skat, AM-bidrag, ATP, feriegiro mm | 209.556 | 1.077,5 |
| Feriepengeforpligtigelse, funktionærer | 3.780.596 | 3.711,2 |
| Sabbat-forpligtigelse, funktionærer | 1.920.742 | 1.692,6 |
| Merarbejde-forpligtigelse, funktionærer | 447.076 | 381,8 |
| Aftrædelses-forpligtigelse, funktionærer | 442.722 | 0,0 |
| Friuge-forpligtigelse, funktionærer | 1.034.868 | 1.063,5 |
| Uddannelsesforpligtigelse | 688.437 | 595,5 |
| Skyldige omkostninger og forudbetalte indtægter | 299.884 | 202,6 |
| Ekstra licensmidler | 576.297 | 2.062,5 |
| Tilmeldingsgebyr til trolling, forudbetalt | 58.140 | 55,8 |
| Diverse mellemregning mv. | <u>129.898</u> | <u>90,8</u> |
| | <u>9.588.216</u> | <u>10.933,8</u> |

Noter til årsrapporten

14. Eventualforpligtelser og øvrige økonomiske forpligtelser:

Sikkerhedsstillelser:

I ejendommen matr. nr. 3-ko og 3-kp Åker er tinglyst pant kr. 6.247.000 til Realkredit Danmark.

I ejendommen er der endvidere tinglyst ejerpantebreve stor, kr. 4.500.000, kr. 3.500.000, kr. 2.250.000 og kr. 2.250.000 i alt kr. 12.500.000.

Alle ejerpantebreve er deponeret hos Danske Bank.

Lejekontrakter mv.:

Der er i 2010 indgået ny aftale med TV 2 | Danmark om leje af sende- og fordelingsnettet. Lejeforpligtelsen på sendenet udløber med udgangen af 2011. Lejeforpligtelsen på fordelingsnettet udløber med udgangen af 2013. Vederlagets størrelse er på betingelse af, at TV 2 | Danmark overgår til distribution i MUX 3 fra den 1. januar 2012.

Den samlede forpligtelse pr. 31. december 2010 udgør kr. 1.100.000.

Der er indgået lejekontrakt på garageanlæg til en årlig udgift på kr. 42.732 i 2010. Kontrakten kan opsiges med 3 måneders varsel.

2010
2009 i
1.000 kr.

15. Regulerings i pengestrømsopgørelsen:

| | | |
|---------------------------|------------------|----------------|
| Tilskud el-bil | -33.284 | 0,0 |
| Afskrivninger | 3.550.525 | 3.585,4 |
| Finansielle indtægter | -96.864 | -279,9 |
| Finansielle udgifter | 160.811 | 346,3 |
| Reguleringer i alt | 3.581.188 | 3.651,8 |

16. Ændringer i driftskapitalen, i pengestrømsopgørelsen:

| | | |
|--|-----------------|--------------|
| Ændringer i tilgodehavender | 1.220.003 | -1.917,8 |
| Ændringer i tilskud el-bil | -33.284 | 99,8 |
| Ændringer i leverandørgæld, hensættelser mv. | -1.336.147 | 2.574,3 |
| Ændringer i driftskapitalen i alt | -149.428 | 756,3 |

LEDELSESBERETNING

2010 er stationens 20. hele regnskabsår.

Rammerne for stationens økonomi i 2010 er fastsat af folketinget i det licensforlig, der er gældende for perioden 2007 til 2010.

Budgettet for 2010 bygger på grundlaget fra 2009, og er korrigeret for de krav, der er sat i licensforliget for perioden 2007 - 2010. For licenstilskuddets vedkommende er der tale om en stigning på kr. 820.000.

Regnskabet for 2010 viser et overskud på kr. 2.769.012, som kan fordeles med et overskud af PS - virksomheden på kr. 2.703.320 og et overskud for anden virksomhed på kr. 65.692.

Budgettet for 2010 for den ordinære drift bygger på en videreførelse af ønsket om et 0 - resultat for alle regnskabsår i denne licensperiode.

UBOD:

TV 2/Bornholm modtager normalt betaling fra organisationen UBOD for retransmission af udsendelserne. Som beskrevet i sidste årsregnskab, har der pågået forhandlinger blandt de regionale virksomheder, om en anderledes fordeling af midlerne fra UBOD. Der er medio januar 2011 indgået en aftale om fordeling af midlerne for perioden 2008 til 2013. Det betyder, at der i indeværende regnskab er medtaget afregningen for perioden frem til 2010, kr. 381.406 samt afsat yderligere et beregnet beløb for 2010.

Sende- og fordelingsnet og walk away fee:

Der er i regnskabet for 2009 afsat i alt kr. 1.176.764 til walk away fee. Denne forpligtelse er, med TV 2 | Danmarks salg af sende- og fordelingsnettet pr. 30. september 2010, ikke længere aktuel. Beløbet er derfor indtægtsført i 2010 og er modregnet i årets øvrige udgifter til sende- og fordelingsnettet.

Ud over ovenstående, er i samme forbindelse afhændet en række teknisk udstyr til BSD A/S. Avance ved salg af udstyret er indtægtsført under øvrige indtægter.

Ekstra licensmidler:

Kulturministeriet har meddelt ved brev af 29. januar 2010, at de otte regionale TV 2-virksomheder er berettiget til at anvende de ekstra licensmidler kr. 2.062.500 pr. virksomhed jf. radiotillægsaftalen. Beløbet fordeler sig med kr. 750.000 til tale-til-tekst og det resterende beløb på kr. 1,3 mio. skal anvendes til at iværksætte nye program-initiativer samt udkomme på nye platforme.

Der er i 2010 anvendt kr. 468.828 til tale-til-tekst projektet. Der er ligeledes anvendt kr. 1.162.296 på nye programinitiativer samt nyhedsapplikation til mobiltelefon. Restbeløbet af bevillingen, kr. 431.376 er overført til anvendelse til de ansøgte formål i 2011.

ÅRETS RESULTAT

Det vedtagne budget for 2010 havde et forventet resultat på kr. 0.

Regnskabet for 2010, som her fremlægges, viser et overskud på kr. 2.769.012.

Årets resultat fordeles med et overskud af Public Service virksomheden, forkortes fremover til PS – virksomheden på kr. 2.703.320 og et overskud for anden virksomhed på kr. 65.692. Årsagen til afvigelserne i forhold til budgettet er nærmere beskrevet i de efterfølgende afsnit.

I forhold til det ordinære budget, er PS – virksomheden budgetteret med et 0-resultat. Der er en række indtægter der påvirker årets resultat i positiv retning. Disse indtægter er modtaget meget sent i 2010 eller primo 2011, og det har derfor ikke været muligt at anvende disse beløb i 2010.

Der er indtægtsført walk away fee med kr. 1.176.764, avance ved salg af udstyr i forbindelse med salg af sendenet med kr. 247.314, modtaget og afsat beløb i forbindelse med ny aftale om fordeling af UBOD kr. 541.406.

Herudover er der en mindre positiv afvigelse på afskrivninger i forhold til budgettet på kr. 81.500. Den resterende del af det realiserede overskud stammer dels fra mindre hensættelser til medarbejderforpligtelser end forudsat i budgettet, og positive afvigelser på kapacitetsomkostninger.

Anden virksomhed er budgetteret med et 0 – resultat, og der er med det viste overskud en positiv afvigelse på kr. 65.692. Trods et meget stort fald i omsætningen på anden virksomhed siden begyndelsen af dette licensforlig, så er der alligevel opnået et pænt overskud af denne virksomhed. Omsætningen har været stigende i forhold til 2009. Dette skyldes et større salg til TV 2 | Danmark.

Med dette regnskabsresultat har TV 2/Bornholm med udgangen af 2010 en positiv egenkapital der i alt udgør kr. 12.445.945. Den samlede egenkapital kan specificeres således:

- Egenkapital i PS – virksomheden, udgør ved årets afslutning kr. 10.908.774.
- Egenkapital i anden virksomhed, udgør ved årets afslutning kr. 1.537.171.

DRIFTSREGNSKAB 2010

Resultatet af den samlede drift viser et overskud på kr. 2.769.012 for TV 2/Bornholm i 2010.

Resultatet er specificeret i nedenstående oversigt:

| | <u>Budget</u> | <u>Regnskab</u> | <u>Afvig.</u> |
|--------------------------------|------------------|------------------|------------------|
| • Resultat excl. afskrivninger | 3.632.000 | 6.319.537 | 2.687.537 |
| • Afskrivninger i alt | <u>3.632.000</u> | <u>3.550.525</u> | <u>81.475</u> |
| • Nettoresultat | <u>0</u> | <u>2.769.012</u> | <u>2.769.012</u> |

Afskrivningerne viser et resultat som er kr. 81.475 mindre end budgetteret. De samlede anskaffelser i regnskabsåret udgør kr. 2.944.854.

De finansielle indtægter og udgifter viser en mindre positiv afvigelse på i alt kr. 6.900.

Regnskabet for aktiviteterne ovenfor kan opgøres indenfor to områder, PS – virksomheden og anden virksomhed, som vist nedenfor:

| | <u>Budget</u> | <u>Regnskab</u> | <u>Afvig.</u> |
|--------------------|---------------|------------------|------------------|
| • PS – virksomhed | <u>0</u> | <u>2.703.320</u> | <u>2.703.320</u> |
| • Anden virksomhed | <u>0</u> | <u>65.692</u> | <u>65.692</u> |

Regnskabet for anden virksomhed viser en omsætning i 2010 på kr. 297.335. Der er derfor ikke udarbejdet et selvstændigt regnskab, fordi omsætningen er under lovgivningens krav på kr. 3,0 mill.

Med virkning fra dette licensforlig er der sket begrænsning af de aktiviteter, som TV 2 - Regionerne må beskæftige sig med. Aktiviteterne er nu begrænset til kun at omhandle udnyttelse af ledig kapacitet inden for teknisk udstyr, personale mm. Den samlede omsætning er faldet markant siden den nye lovgivning trådte i kraft i 2007. Der er dog sket en stigning på kr. 131.900 fra 2009 til 2010. Det skyldes ekstra udlejning af udstyr mm til TV 2 | Danmark i indeværende regnskabsår.

Regnskabet for anden virksomhed i 2010, viser et overskud på kr. 87.589, som er fordelt under egenkapitalen på følgende måde:

Et beløb svarende til skatteprocenten for virksomheder, 25,0 %, er overført til egenkapitalen for PS – regnskabet, svarende til kr. 21.897 og resten kr. 65.692 er overført til egenkapitalen for anden virksomhed.

Egenkapitalen under anden virksomhed udgør herefter kr. 1.537.171.

Samlet opgørelse over anvendelse af modtaget licenstilskud til PS-virksomhed i licensperioden 2007-2010:

| I t.kr. | 2010 | 2009 | 2008 | 2007 |
|---------------------------------------|---------|--------|--------|--------|
| Årets resultat i PS-virksomhed | 2.703,1 | -213,3 | -464,8 | -184,2 |
| Akkumuleret resultat i licensperioden | 1.840,8 | -862,3 | -649,0 | -184,2 |

Som det fremgår af PS-kontrakten for perioden 2007-2010, skal TV 2/Bornholm hurtigst muligt orientere Kulturministeriet, såfremt der indenfor aftaleperioden kan forventes et samlet overskud.

TV 2/Bornholm har derfor ved henvendelse til Kulturministeriet anmodet om, at anvende det akkumulerede overskud t.kr. 1.840,8 for fireårsperioden, til investeringer i ny teknik med henblik på udsendelser i HD (High Definition).

Program- og personaleudgifter:

De samlede program – og personaleudgifter kan opgøres som angivet nedenfor:

| i kr. 1.000 | <u>2010</u> | <u>2009</u> | <u>2008</u> |
|---|------------------------|------------------------|------------------------|
| Samlede program - og personaleomk. | <u>44.685,3</u> | <u>42.370,3</u> | <u>42.723,5</u> |
| Mandskabsudgifter | <u>32.713,7</u> | <u>30.636,1</u> | <u>32.323,4</u> |
| Øvrige program - og personaleomk. | <u>11.971,6</u> | <u>11.734,2</u> | <u>10.400,1</u> |

Stigningen indenfor mandskabsudgifter skyldes primært produktion af flere større projekter end i 2009. Det har været muligt pga. de ekstra licensmidler, som blev bevilget i 2009.

Øvrige programmer – og personaleomkostninger er kun steget hvad der svarer til den almindelige pris- og lønudvikling. Under øvrige program- og personaleomkostninger ligger også udgifter til alle programomkostninger som ikke er mandskabsomkostninger til produktionen, omkostninger til administrative lønninger, uddannelse og øvrige personaleomkostninger.

Mandskabsomkostninger til udsendelser kan opdeles i de ordinære udsendelser, samt de større produktioner. Over de sidste tre år, kan vi se en stigning i disse mandskabsomkostninger til programmerne.

Der er dels tale om en stigning i de samlede omkostninger, og der er en stigning i de større produktioner.

| | | Mandskabsudgifter i produktionen | | | | | |
|-----------------------|-----------------|---|-------------|-----------------|-----------------|--------------|-----------------|
| i kr. 1.000 | 2010 | Ændring | | 2009 | Ændring | | 2008 |
| | | i kr. | i % | | i kr. | i % | |
| Større produktioner | 6996,9 | 1.080,5 | 18,3% | 5.916,4 | 521,4 | 9,7% | 5.395,0 |
| Ordinære produk. | 25716,8 | 997,1 | 4,0% | 24.719,7 | -2.208,7 | -8,2% | 26.928,4 |
| Udgifter i alt | 32.713,7 | 2.077,6 | 6,8% | 30.636,1 | -1.687,3 | -5,2% | 32.323,4 |

Beskæftigelsen:

Der har i 2010 været en gennemsnitlig beskæftigelse på omregnet ca. 70,1 personer, imod 66,5 personer i 2009 og 70,4 personer i 2008. De viste tal er opgjort efter ATP – metoden. Vi har i år benyttet både personer fra mindre momsregistrerede virksomheder og lønmodtagere som vikardækning ved barsel, sygdom og ferie.

| | 2010 | 2009 | 2008 |
|----------------------------------|--------------|--------------|--------------|
| Beskæftigelse efter ATP | 70,1 | 66,50 | 70,40 |
| Beskæftigelse momsreg. | 7,60 | 7,20 | 7,00 |
| Reel beskæftigelse pr. år | 77,70 | 73,70 | 77,40 |

De samlede hensættelser til forpligtelser overfor medarbejderne udgør ca. 67,4 % af den samlede kortfristede gæld. Forpligtelserne vedrører afsatte puljer til ikke afholdt ferie, afspadsring, sabbat, uddannelse, friuger, feriefridage samt eventuelle aftrædelsesaftaler.

UDSENDELSER I 2010

Den samlede sendetid udgjorde i 2010 i alt 915 timer. Af denne sendetid var ca. 572 timer nyproducerede udsendelser. Det er en stigning på ca. 114 timer i forhold til 2009 og 57 timer i forhold til 2008.

Der er ca. 294 timers flere udsendelser i forhold til 2009, hvilket hovedsageligt skyldes den nye kanal på MUX 1, Kanal Bornholm:

- Der blev i 2010 sendt 366 timers udsendelser på Kanal Bornholm.

ANDRE AKTIVITETER

Vi har fortsat arbejdet med internet-produktioner for eksterne virksomheder, men der er sket en meget kraftig reduktion siden starten af denne forligsperiode. Internetafdelingen er nedlagt som en selvstændig afdeling og igangværende projekter er afsluttet primo 2010.

Regnskabsåret indeholder også i år nogle indtægter fra anden virksomhed. Vi er under grænsen for lovgivningens krav om udarbejdelse af et selvstændigt regnskab for dette område. Vores omsætning fra anden virksomhed udgør i dette regnskabsår kr. 297.335, hvor der i 2009 var en omsætning på kr. 165.443. I 2008 var omsætningen på i alt kr. 689.900.

Egenkapitalen er opdelt i en særlig egenkapital for anden virksomhed og for PS – virksomheden. Ved årets afslutning udgør egenkapitalen kr. 1.537.171 for anden virksomhed.

LIKVIDITET 2010

Stationens likviditet er igen blevet forbedret i dette regnskabsår og ledelsen er meget tilfreds med den positive likviditet. Der var budgetteret med en mindre forbedring af likviditeten på t.kr. 311. Regnskabet viser dog en væsentlig forbedring af likviditeten i forhold til det budgetterede. Dette skyldes primært det ekstra licenstilskud samt de øvrige positive afvigelser på årets resultat.

INVESTERINGER 2010

Årets tilgang til anlægsaktiverne kan opgøres således:

| Tilgang i 2010 | Samlet investering |
|-----------------------------|---------------------------|
| Grund og bygninger | 101.869 |
| TV teknisk udstyr | 2.289.615 |
| Inventar og driftsmateriale | 553.370 |
| Investeringer i alt | 2.944.854 |

Det ordinære anlægsbudget for 2010 var på kr. 3,0 mill.

Tilskud til forsøg med elbiler:

TV 2/Bornholm har den 17. marts 2009 modtaget tilsagn fra Energistyrelsen om tilskud til forsøg med elbiler. Projektet løber indtil 31. december 2012, og der er bevilget et tilskud til anskaffelse af elbil og ladeudstyr på i alt kr. 133.139. Tilskuddet er modtaget i 2009 og indtægtsføres over de fire år projektet varer.

Herudover er bevilget et konsulenthonorar i forbindelse med rapportering mv. på i alt kr. 72.800, som indtægtsføres løbende, men først udbetales ved projektets afslutning. Elbilen afskrives som øvrige driftsmidler over 5 år.

HENSATTE FORPLIGTELSE

Der blev i regnskabet for 2006 hensat et beløb på kr. 990.000, som en forpligtelse overfor TV 2 | Danmark i relation til aftalen med TV 2 | Danmark om det centrale sende- og fordelingsnet (walk away fee). Dette beløb er i 2008 og 2009 reguleret, således at det samlede beløb med udgangen af 2009 var på kr. 1.176.764.

Denne forpligtelse er ophørt pr. 30. september 2010, idet TV 2 | Danmark pr. denne dato har afhændet det centrale sendenet. Beløbet er derfor indtægtsført i 2010 under udsendelsesomkostninger.

ANDRE FORHOLD

KODA har opsagt den nuværende aftale mellem de regionale TV 2 virksomheder og KODA med ophør til udgangen af 2010. Aftalen handler om betaling for brug af KODA's repertoire i de regionale udsendelser. Der er endnu ikke indgået en ny aftale, men der forhandles pt. om indgåelse af en ny aftale fra 1. januar 2011.

FREMTIDEN FOR TV 2/BORNHOLM

Der er indgået et nyt medieforlig for den kommende 4-års periode 2011-2014. Vi har endnu ikke modtaget public servicekontrakt for perioden, men kender allerede nu visse forudsætninger for den kommende periode.

Stationens økonomi for de næste fire år er fastlagt i medieforliget. Det betyder en forhøjelse af driftstilskuddet på t.kr. 5.487 i 2011 i forhold til 2010. I årene 2012-2014 fremskrives driftstilskuddet med almindelig prisudvikling.

Der skal i den kommende fire års periode budgetteres med store anlægsinvesteringer, idet der dels forventes overgang til at producere udsendelser i HD format (High Definition) og dels er der i medieforliget anført, at regionerne skal sende 1-2 timers flere udsendelser fra den 1. januar 2012. Dette skal ske på en ny 24-timers regional kanal.

De budgetmæssige forudsætninger for den overordnede programpolitik er fastlagt af bestyrelsen i budgettet for 2010 samt overslag for de efterfølgende tre år. Disse overslag revideres årligt i forbindelse med godkendelsen af det efterfølgende års budget.

Planen for den ordinære drift er, at der skal opnås et 0 - resultat for den samlede drift over de fire regnskabsår. Evt. opnået overskud fra de første regnskabsår i perioden, kan anvendes i de efterfølgende år, efter nærmere aftale med bestyrelsen.

PUBLIC SERVICE - REDEGØRELSEN

Der er i slutningen af 2007 indgået en Public Service kontrakt mellem TV 2/Bornholm og Kulturministeriet for perioden fra 2007 til 2010. I henhold til Public Service kontrakten skal TV 2/Bornholm udarbejde en redegørelse for, hvordan public service-forpligtelserne er opfyldt.

Denne redegørelse for 2010 er udarbejdet som en selvstændig publikation, der er sendt til godkendelse i Radio og TV - Nævnet. Det er således i denne publikation, man har mulighed for at se, om stationen har nået de mål og krav der er stillet i Public Service kontrakten med Kulturministeriet.

REGNSKABSPRAKSIS

Årsrapporten for TV 2/Bornholm er aflagt i overensstemmelse med årsregnskabslovens bestemmelser for mellemstore virksomheder i regnskabsklasse C samt danske regnskabsvejledninger.

Skemapligten er for resultatopgørelsen fraveget, idet den valgte opstillingsform i højere grad afspejler den forretningsmæssige aktivitet.

Ændring i anvendt regnskabspraksis

Der er ikke foretaget ændringer i den valgte regnskabspraksis i forhold til sidste regnskabsår.

Generelt om indregning og måling

Regnskabet er udarbejdet efter nedenstående principper:

- Aktiver indregnes i balancen, når det er sandsynligt, at fremtidige økonomiske fordele vil tilflyde virksomheden, og aktivets værdi kan måles pålideligt.
- Forpligtelser indregnes i balancen, når det er sandsynligt, at fremtidige økonomiske fordele vil fragå virksomheden, og forpligtelsens værdi kan måles pålideligt.
- Ved første indregning måles aktiver og forpligtelser til kostpris. Efterfølgende måles aktiver og forpligtelser som beskrevet for hver enkelt regnskabspost i det følgende.
- Ved indregning og måling tages hensyn til forudsigelige tab og risici, der fremkommer inden årsrapporten aflægges, og som be- eller afkræfter forhold, der eksisterer på balancedagen.

Resultatopgørelsen

Indtægter

Licenstilskud indregnes i resultatopgørelsen, når beløbet kan opgøres pålideligt og forventes modtaget.

Tilskud til projekter mm indregnes i takt med afskrivningerne på de aktiver, som er anskaffet for de modtagne tilskud.

Andre indtægter indregnes, når levering har fundet sted inden regnskabsårets udgang og det med rimelig sikkerhed kan forventes at beløbene vil blive indbetalt.

Programomkostninger

Programomkostninger omfatter de omkostninger der er medgået til årets programvirksomhed. Under dette område indgår direkte løn til freelance personale, honorarer, udgifter til de produktionsselskaber som anvendes, rejseudgifter, rekvisitter mv.

Personaleomkostninger

Personaleomkostninger omfatter omkostninger til ledelsen samt det administrative, tekniske og journalistiske personale som er fastansat.

Udsendelsesomkostninger

Udsendelsesomkostninger omfatter senderleje, teknisk udstyr og automobildrift.