



REDEGØRELSE
OM KOMMUNERS
OG REGIONERS
DELTAGELSE I
ERHVERVSDRIVENDE
SELSKABER MV.

2011

Redegørelse om kommuners og regioners deltagelse i erhvervsdrivende selskaber m.v.
2011

Publikationen er gratis og kan downloades på www.eogs.dk

Spørgsmål og kommentarer til publikationen kan stilles til
Erhvervs- og selskabsstyrelsen
Kampmannsgade 1
1780 København V
Telefon: 3330 7700
E-mail: eogs@eogs.dk
ISBN: 978-87-90774-41-7

Indholdsfortegnelse

| | |
|--|-----|
| SAMMENDRAG | 5 |
| 1. INDLEDENDE BEMÆRKNINGER..... | 9 |
| 2. LOV NR. 548 AF 8. JUNI 2006 OM KOMMUNERS UDFØRELSE AF OPGAVER FOR ANDRE OFFENTLIGE MYNDIGHEDER OG KOMMUNERS OG REGIONERS DELTAGELSE I SELSKABER | 11 |
| 2.1 LOVENS MULIGHEDER..... | 11 |
| 2.2 ADMINISTRATIV FORTOLKNING | 13 |
| 2.3 INDBERETTEDE VIRKSOMHEDER OMFATTET AF L 548 § 3 | 16 |
| 2.3.1 Kommentarer til indberetningen | 16 |
| 2.3.2 Beskrivelse af de enkelte selskaber | 16 |
| 2.3 MULIGHEDER FOR KOMMUNER OG REGIONERS DELTAGELSE I SELSKABER | 23 |
| 2.3.1 Generelt om mulighederne for kommuner og regioners deltagelse i selskaber..... | 23 |
| 2.3.2 Eksempler på aktivitetsområder for L 548-selskaber..... | 25 |
| 3. SELSKABER OMFATTET AF L 384, JF. OVERGANGSORDNINGEN I L 548 § 14, STK. 3..... | 31 |
| 3.1 INDBERETTEDE SELSKABER | 31 |
| 3.1.2 Kommentarer..... | 32 |
| 3.1.3 Beskrivelse af de enkelte selskaber | 32 |
| 4. KOMMUNERNES OG REGIONERNES REDEGØRELSER | 49 |
| 4.1 INDLEDENDE BEMÆRKNINGER | 49 |
| 4.2 INDHOLDET AF REDEGØRELSERNE | 49 |
| 4.2.1 Virksomheder fordelt efter formål og selskabstype | 51 |
| 4.2.2 Virksomheder fordelt efter formålsgrupper og lovgrundlag | 52 |
| 4.2.3 Virksomheder fordelt efter formålsgrupper og omsætningstal | 55 |
| 4.2.4 Virksomheder med privat deltagelse fordelt efter lovgrundlag og formålsgrupper | 57 |
| BILAG 1. OVERSIGT OVER KOMMUNER OG REGIONER MED ANGIVELSE AF VIRKSOMHEDER DE DELTAGER I (SAMT ANGIVELSE AF KOMMUNENUMMER) | 59 |
| BILAG 3. OVERSIGT OVER KOMMUNER DER DELTAGER I FÆLLESSKABER EFTER KOMMUNESTYRELSESLOVENS § 60, MED ANGIVELSE AF FÆLLESSKABERNE..... | 121 |
| BILAG 4. OVERSIGT OVER INDBERETTEDE FÆLLESSKABER DER ER OMFATTET AF KSL § 60..... | 128 |
| BILAG 5. LOVBEKENDTGØRELSE NR. 608 AF 28. JUNI 1996 (L 384)..... | 129 |
| BEKENDTGØRELSE AF LOV OM KOMMUNERS OG AMTSKOMMUNERS SAMARBEJDE MED AKTIESELSKABER M.V..... | 129 |
| BILAG 6. LOV NR. 548 AF 8. JUNI 2006 | 131 |
| LOV OM KOMMUNERS UDFØRELSE AF OPGAVER FOR ANDRE OFFENTLIGE MYNDIGHEDER OG KOMMUNERS OG REGIONERS DELTAGELSE I SELSKABER | 131 |
| BILAG 7. BEKENDTGØRELSE NR. 1364 AF 11. DECEMBER 2006..... | 135 |

| | |
|--|-----|
| BEKENDTGØRELSE OM INDBERETNING AF KOMMUNERS OG REGIONERS DELTAGELSE I ERHVERVSDRIVENDE SELSKABER M.V. | 135 |
|--|-----|

Sammendrag

En god offentlig-privat opgavefordeling er vigtig, da den kan være med til at sikre konkurrence, innovation og effektivitet både i det offentlige og i den private sektor. Mulighederne for et udviklende samarbejde mellem den private og den offentlige sektor bør derfor løbende afprøves. Det kan blandt andet ske ved oprettelse af fælles offentlig-private selskaber. I den forbindelse er det imidlertid vigtigt, at det offentlige ikke kommer til at forvride konkurrencen på markedet.

Den 8. juni 2006 vedtog Folketinget lov nr. 548 af 8. juni 2006 (L 548) om kommuners udførelse af opgaver for andre offentlige myndigheder og kommuner og regioners deltagelse i selskaber, som samler kommuners og regioners erhvervsaktivitet i én lov. L 548 erstattede lov nr. 384 af 20. maj 1992 om kommuners samarbejde med aktieselskaber m.v., jf. lovbekendtgørelse nr. 608 af 28. juni 1996 med senere ændringer (L 384), samt lov nr. 378 af 14. juni 1995 om kommuners og amtskommuners udførelse af opgaver for andre offentlige myndigheder.

Denne redegørelse er den 18. redegørelse om kommuner og regioners deltagelse i selskaber, som afgives til Folketingets Erhvervsudvalg. Redegørelsen er udarbejdet på baggrund af indberetninger fra landets kommuner, regioner og kommunale organisationer. Redegørelsen indeholder oplysninger om kommuners og regioners direkte deltagelse i erhvervsdrivende virksomheder (baseret på regnskabsåret 2009 eller 09/10). Herudover indeholder redegørelsen oplysninger om kommunernes og regionernes indirekte deltagelse via de kommunale og regionale organisationer. Denne redegørelse er den fjerde redegørelse udarbejdet med hjemmel i L 548.

Med L 548 lov blev der bl.a. indført en række stramninger i forhold til de tidligere regler. Der stilles således krav om privat deltagelse på minimum 25 pct. af såvel selskabskapital som stemmerettigheder. Som yderligere krav er der indført en grænse for, hvor stor en del af selskabets omsætning, der må stamme fra salg til andre end kommuner eller regioner.

Det ville kunne give anledning til overgangsproblemer, hvis eksisterende selskaber skulle omfattes af kravene i den nye lov. Som følge heraf er selskaber, der er oprettet med hjemmel i den nu ophævede L 384, og som eksisterede ved lovens ikrafttrædelse, omfattet af overgangsordningen i L 548 § 14, stk. 3.

Denne overgangsordning medfører, at de selskaber, der tidligere var omfattet af L 384, ikke er underlagt kravene i lovens § 4 om minimum 25 pct. privat deltagelse og § 5 om, at maksimalt 25 pct. af omsætningen må stamme fra salg til andre end kommuner henholdsvis regioner.

Det fremgår af redegørelsen, at der i alt er indberettet 272 virksomheder, som kommunerne og regionerne deltager i finansielt eller ledelsesmæssigt. Det samlede antal virksomheder omfatter alle de virksomheder, som kommunerne deltager i, enten med hjemmel i L 548, den kommunale styrelseslov § 60 eller anden særlovgivning. Af tabel 1 ses, at der er indberettet fem virksomheder, som omfattet af L 548 (kapitel 2), og 11 virksomheder omfattet af L 384, jf. overgangsordningen i L 548, § 14, stk. 3 (kapitel 3).

Som den mest foretrukne selskabsform benyttes aktieselskaber. Herefter følger interessentskaber og andelsselskaber med begrænset ansvar (amba). Der er flest selskaber og virksomheder i formålsgrupperne ”Energi/varme/gas”, ”Trafik”, ”Renovation” og ”Vandforsyning”. Der er stor variation i virksomhedernes omsætning. Dog ligger størstedelen af de kommunale virksomheders omsætning i intervallet 10 - 50 mio. kr. (81 virksomheder) samt intervallet > 50 mio. kr. (77 virksomheder). Denne fordeling af omsætning og virksomhedsformer svarer i vid udstrækning til de foregående års indberetninger. Det er således ikke muligt at se nogen markant udvikling, for så vidt angår fordeling på selskabstype eller omsætningsstørrelser.

L 548 giver mulighed for, at kommuner og regioner kan deltage såvel finansielt som ledelsesmæssigt i selskaber. Det fremgår af redegørelsen, at otte af de omhandlede virksomheder ikke har kommunal eller regional deltagelse i form af ledelsesrepræsentation fra en eller flere af de deltagende kommuner eller regioner. Der er syv kommuner, der ikke deltager finansielt i erhvervsdrivende virksomheder.

Tabel 1. Redegørelsens opdeling af virksomheder efter lovbestemmelse.

| Lovgrundlag | Antal indberettede virksomheder | Kapitel |
|--|--|----------------|
| Virksomheder omfattet af L 548 §§ 3 og 16. | 5 | 2 |
| Virksomheder omfattet af L 384, jf. L 548 § 14, stk. 3 | 11 | 3 |
| Virksomheder omfattet af anden særlovgivning, herunder kommunestyrelseslovens § 60 samt kommunalfuldmagten | 256 | 4 |

1. Indledende bemærkninger

Nærværende redegørelse til Folketingets Erhvervsudvalg er den fjerde i rækken af redegørelser, som er udarbejdet af Erhvervs- og Selskabsstyrelsen i henhold til L 548 af 8. juni 2006 om kommuners udførelse af opgaver for andre offentlige myndigheder og kommuners og regioners deltagelse i selskaber. Som samlebetegnelse for loven anvendes L 548. Loven er optrykt som bilag 6.

Ved L 548s ikrafttræden den 1. januar 2007 erstattedes udover den tidligere L 384 om kommuners samarbejde med aktieselskaber mv., også L 378 om kommuners udførelse af opgaver for andre offentlige myndigheder. L 548 samler således reglerne om kommuner og regioners erhvervsaktiviteter i én lov.

I forbindelse med vedtagelsen af L 548 blev det fundet formålstjenligt, at der fortsat blev skabt et overblik over den samlede kommunale og regionale deltagelse i erhvervsaktiviteter. For at skabe dette overblik blev det besluttet, at Erhvervs- og Selskabsstyrelsen skulle udarbejde en årlig redegørelse vedrørende kommuners og regioners deltagelse i selskaber til Folketingets Erhvervsudvalg – ligesom der hidtil var gjort efter L 384. Redegørelsen indeholder ikke kun oplysninger om kommuner og regioners deltagelse i selskaber omfattet af L 548, men også om kommunal erhvervsudøvelse på grundlag af andre særlove og lov om kommuners styrelse.

Til forskel fra redegørelser udarbejdet før 2008 indeholder denne redegørelse et kapitel med en omtale af de selskaber, der er omfattet af L 548 (kap. 2). Dette kapitel indeholder oplysninger om selskaber stiftet efter lovens ikrafttræden samt de virksomheder, som eksisterede ved lovens vedtagelse, og som ikke er omfattet af overgangsordningen i § 14, stk. 3, men af overgangsordningen i § 16. L 548 § 16, omhandler de selskaber, hvor de kommunale og regionale organisationer deltog finansielt eller ledelsesmæssigt i inden lovens vedtagelse, og som ikke var omfattet af overgangsordningen i § 14, stk. 3.

Redegørelsen indeholder tillige et kapitel (kap. 3) om virksomheder, der er stiftet før lovens ikrafttræden, med hjemmel i L 384 og omfattet af overgangsordningen i L 548 § 14, stk. 3. Herudover indeholder redegørelsen et kapitel med omtale af den samlede kommunale deltagelse i erhvervsdrivende virksomheder (kap. 4). Endvidere er der til redegørelsen vedlagt oversigter over den kommu-

nale og regionale deltagelse i erhvervsdrivende virksomheder samt over kommunale fællesskaber efter § 60 i lov om kommunernes styrelse.

Det bemærkes, at kun erhvervsdrivende virksomheder med en omsætning på henholdsvis over 1 mio. kroner, for virksomheder omfattet af L 548, og over 2 mio. kroner for virksomheder, der ikke er omfattet af L 548, er omfattet af indberetningspligten. Det følger heraf, at blandt andet virksomheder, der endnu ikke har afsluttet den første regnskabsperiode, ikke er medtaget i redegørelsens statistiske materiale, uanset at der er foretaget indberetning for virksomheden.

Redegørelsen er blevet til på baggrund af oplysninger indberettet til Erhvervs- og Selskabsstyrelsen af landets kommuner og regioner samt oplysninger, styrelsen er i besiddelse af som følge af dens funktion som registreringsmyndighed for aktie- og anpartsselskaber, virksomheder omfattet af lov om visse erhvervsdrivende virksomheder samt erhvervsdrivende fonde. Styrelsen har som udgangspunkt lagt de indberettede oplysninger til grund for udarbejdelsen af redegørelsen. Eventuelle mangelfulde eller forkert indberettede oplysninger påvirker derfor redegørelsen direkte. For at sikre ensartethed i oplysningerne i kap. 2 og 3 er der dog med hensyn til regnskabstal anvendt koncerntal uanset, at indberetningen er angivet med regnskabstal for modervirksomheden.

Det skal i den forbindelse bemærkes, at Erhvervs- og Selskabsstyrelsen ikke har modtaget indberetninger fra følgende tre kommuner: Billund Kommune, Sønderborg Kommune og Odder Kommune.

Indberetningerne er sket ultimo 2010, hvor Erhvervs og Selskabsstyrelsen har kontaktet samtlige landets kommuner og regioner samt eventuelle indberetningspligtige organisationer. Efterfølgende har Erhvervs- og Selskabsstyrelsen fulgt op og rettet henvendelse en række yderligere gange telefonisk eller pr. mail til de kommuner og regioner, der ikke har indberettet. Efter disse henvendelser har Erhvervs- og Selskabsstyrelsen på det indberettede grundlag udarbejdet denne redegørelse til Folketingets Erhvervsudvalg.

2. Lov nr. 548 af 8. juni 2006 om kommuners udførelse af opgaver for andre offentlige myndigheder og kommuners og regioners deltagelse i selskaber

Folketinget vedtog den 6. juni 2006 lov nr. 548 om kommuners udførelse af opgaver for andre offentlige myndigheder og kommuners og regioners deltagelse i selskaber. Med L 548 blev de to love L 384 og L 378¹ samlet i én lov for kommunal og regional erhvervsaktivitet. L 548 trådte i kraft 1. januar 2007. Loven er optrykt som bilag.

2.1 Lovens muligheder

Det er §§ 3 til 5, der regulerer betingelserne for, hvornår en kommune eller region kan deltage i et selskab med hjemmel i L 548.

Det er en betingelse for at oprette et selskab efter L 548, at selskabets aktiviteter er baseret på kommunal eller regional viden, som er oparbejdet ved løsning af kommunale eller regionale opgaver. Den kommunale eller regionale viden skal tage udgangspunkt i opgaver, som kommunen kan varetage efter de uskrevne kommunalfuldmagtsregler eller efter særlov (f.eks. lov om social service eller miljølovgivningen). Herudover kan aktiviteterne bygge på videreudvikling af denne viden.

Efter lovens § 3 kan et selskab have aktiviteter, som har til formål at sælge produkter og tjenesteydelser, der bygger på kommunal eller regional viden oparbejdet i forbindelse med løsning af de kommunale eller regionale opgaver eller videreudvikling af sådan viden.

Det skal dog bemærkes, at regioner kun kan deltage i selskaber, som bygger på regional viden oparbejdet i regionen i forbindelse med løsning af opgaver inden for sundhedsområdet, trafikområdet og det sociale område. Hertil gælder endvidere kravet om, at en kommune eller region ikke tidligere må have overladt løsningen af de pågældende opgaver til private.

Det kommunale selskab kan endvidere efter § 3, stk. 2, sælge privat viden, som hænger sammen med den kommunale eller regionale viden, samt produkter og tjenesteydelser afledt heraf.

¹ Lov nr. 384 af 20. maj 1992 om kommuners og amtskommuners samarbejde med aktieselskaber mv., jf. lovbekendtgørelse nr. 608 af 28. juni 1996, samt L 378 af 14. juni 1995 med senere ændringer om kommuners udførelse af opgaver for andre offentlige myndigheder.

De generelle betingelser for kommunal og regional deltagelse i et L 548-selskab er for en del krav vedkommende uændret i forhold til kravene i L 384. Samtidig er der kommet enkelte nye skærpede krav for kommunal eller regional deltagelse i selskaber. De generelle betingelser for kommunal eller regional deltagelse i L 548 selskaber er følgende:

- a. Kommunen eller regionen må ligesom tidligere ikke gennem sit indskud opnå *bestemmende indflydelse* i selskabet, jf. afsnit 2.3.
- b. *Selskabsformer*: Aktieselskaber, anpartsselskaber samt virksomheder med begrænset ansvar omfattet af lov om visse erhvervsdrivende virksomheder kan anvendes til formål omfattet af L 548 § 3. Kommunerne og regionerne kan således kun vælge en selskabsform med begrænset ansvar til L 548-selskaber, hvilket betyder, at deltagerne, herunder kommunen eller regionen, alene kommer til at hæfte med deres indskud for selskabets forpligtigelser.
- c. De selskabsformer, der kan anvendes som ramme for et L 548-selskab, har alle pligt til at udarbejde årsregnskab i henhold til *årsregnskabsloven*². Selskabernes regnskaber er dermed offentligt tilgængelige gennem offentliggørelsen hos Erhvervs- og Selskabsstyrelsen.
- d. *Selskabets vedtægter* må ikke give andre end selskabsorganerne (typisk generalforsamlingen) ret til at udpege bestyrelsesmedlemmer.
- e. Der skal som *minimum være 25 pct. privat deltagelse* i selskabet. Dette krav omfatter såvel indskud af kapital som besiddelse af stemmerettigheder.
- f. For selskaber, hvor der deltager kommuner, må *maksimalt 25 pct. af omsætningen* stamme fra salg til andre end kommuner. For selskaber, hvor der deltager regioner, må maksimalt 25 pct. af omsætningen stamme fra salg til andre end regioner.

²

For selskaber omfattet af lov om visse erhvervsdrivende virksomheder gælder dog bestemmelsen i årsregnskabslovens § 4, jf. lov nr. 448 af 7. juni 2001. Denne bestemmelse undtager virksomheder fra pligten til at udarbejde regnskab efter årsregnskabsloven, såfremt virksomhederne ligger under nærmere fastsatte grænser for omsætning, balancesum og antal ansatte.

Punkterne e og f er kun gældende, såfremt virksomheden er oprettet efter lovens ikrafttræden 1. januar 2007. Hvis den kommunale deltagelse er etableret før denne dato, skal disse to betingelser således ikke være opfyldt.

2.2 Administrativ fortolkning

Den fortolkning, der er anvendt ved administration af L 384, og som eksempelvis fremgår af de tidligere redegørelser, er fortsat gældende for selskaber oprettet med hjemmel i L 548. Nedenfor omtales hovedtrækkene i den administrative praksis for udvalgte emner.

Finansiell deltagelse

Kommunernes og regionernes finansielle deltagelse i L 548-selskaber knytter sig udelukkende til direkte kapitalindskud i selskaberne i form af aktie-, andels- eller anden selskabskapital. Kapitalindskuddet kan bestå i såvel kontanter som i andre værdier end kontanter (apportindskud). Med mulighed for at foretage indskud af andre værdier end kontanter kan en kommune eller en region indskyde eksempelvis bygninger, maskiner og anlæg i selskabet.

Hvis en kommunes eller regions finansielle deltagelse i et aktieselskab sker ved apportindskud, finder princippet i selskabslovens § 36 anvendelse. Dette indebærer, at indskuddet skal vurderes af en uvildig vurderingsmand. På samme måde finder de øvrige selskabsretlige regler anvendelse i forbindelse med en kommunes eller regions deltagelse i et selskab, eksempelvis forbudet mod aktionærlån, jf. selskabslovens § 210, samt forbudet mod indskud af en fordring på stifter, jf. selskabslovens § 35, stk. 2.

Det blev i forbindelse med vedtagelsen af L 548 vurderet uhensigtsmæssigt generelt at give kommuner og regioner mulighed for at deltage indirekte i selskaber. Det blev derfor vedtaget, at økonomi- og erhvervsministeren konkret under særlige omstændigheder kan give tilladelse til kommuner og regioners indirekte deltagelse via de kommunale organisationer eller andre selskaber m.v. Det fremgår af bemærkningerne til loven³, at denne bemyndigelse vil kunne blive anvendt i forhold til de kommunale organisationers deltagelse i tværoffentlige digitaliseringsprojekter, hvor der er store perspektiver, og hvor et offentligt privat samarbejde vurderes at have store positive konsekvenser for den offentlige sektors opgaveløsning og effektivitet.

³ Folketingstidende 05-06 Tillæg A 5928

At kommunal finansiel deltagelse i L 548-selskaber som udgangspunkt kun kan ske ved direkte indskud udelukker endvidere, at en kommune eller en region indirekte deltager i et L 548-selskab, f.eks. som interessent i et interessentskab, der er virksomhedsdeltager i L 548-selskabet, eller via et helejet kommunalt selskab eller et datterselskab til dette. Der er i disse tilfælde ikke tale om, at kommunen eller regionen deltager direkte i L 548-selskabet. Efter L 548 kan f.eks. to kommunale interessentskaber eller kommunale aktieselskaber ikke sammen stifte et selskab. I stedet kan L 548 være grundlag for, at kommunerne bag de to kommunale interessentskaber eller aktieselskaber selv stifter et selskab.

Ledelsesmæssig deltagelse

Den ledelsesmæssige deltagelse sker ved, at kommunen eller regionen er repræsenteret i selskabets ledelsesorgan, hvilket for selskabers vedkommende typisk er bestyrelsen. Det skal bemærkes, at ledelsesrepræsentanterne ifølge lovens § 3, stk. 6, skal vælges af selskabsorganerne, dvs. generalforsamlingen. Dette medfører, at en kommune eller en region ikke kan indskyde midler i et selskab eller medvirke som stifter af et selskab og samtidig direkte udpege et antal medlemmer i ledelsen udenom generalforsamlingen.

Bestemmende indflydelse

Lovens § 3, stk. 4, forhindrer, at en kommune eller region opnår bestemmende indflydelse gennem sit indskud. Bestemmelsen fortolkes i overensstemmelse med selskabsloven § 7 således, at bestemmende indflydelse hverken kan opnås i kraft af besiddelse af kapitalandele, stemmeflertal eller på anden måde.

Der er ikke noget til hinder for, at flere kommuner i alt kan besidde mere end 50 pct. af stemmeretten i et selskab forudsat, at der ikke eksisterer en aftale eller lignende mellem kommunerne om stemmerettens udøvelse, hvorved én kommune får den bestemmende indflydelse.

Der er ligeledes ikke noget til hinder for, at såvel en eller flere kommune(r) og en eller flere region(er) deltager i et selskabet forudsat, at ingen af de deltagende kommuner eller regioner hver især opnår bestemmende indflydelse og, at reglerne om privat deltagelse er opfyldt.

Virksomheder med begrænset ansvar

Efter L 548 § 3, stk. 5, kan kommuner og regioner deltage finansielt i aktieselskaber, anpartsselskaber og andre virksomheder med begrænset ansvar⁴. Bestemmelsen udelukker, at kommuner og regioner deltager i for eksempel interessentskaber og kommanditselskaber i medfør af L 548. Det fremgår endvidere af praksis, at kommuner heller ikke kan deltage i partnerselskaber, idet dette ikke er en virksomhedsform med begrænset ansvar⁵, da komplementaren i selskabet hæfter personligt, ubegrænset og solidarisk for selskabets forpligtelser.

Dispensationer fra loven

Den nye lovs § 4 og 5 indeholder krav om en privat ejerandel i selskabet på minimum 25 pct., og at en kommune eller region skal afhænde sin ejerandel, hvis over 25 pct. af selskabets omsætning stammer fra andre end henholdsvis kommuner eller regioner.

Inden for visse typer af selskaber kan der i visse tilfælde være behov for, at der kan undtages fra disse regler. På denne baggrund er økonomi- og erhvervsministeren bemyndiget til generelt at undtage visse typer af selskaber fra kravene, ligesom Erhvervs- og Selskabsstyrelsen konkret kan dispensere fra kravene.

Økonomi- og erhvervsministeren har benyttet bemyndigelsen til at udstede bekendtgørelse nr. 1531 af 14. december 2006 om undtagelse af visse typer af virksomheder fra krav i lov om kommuners udførelse af opgaver for andre offentlige myndigheder og kommuners og regioners deltagelse i selskaber (trykt som bilag). I henhold til denne bekendtgørelse er selskaber oprettet med hjemmel i § 8, stk. 1, i lov om teknologioverførsel undtaget fra både kravet om minimum 25 pct. privat deltagelse og kravet om, at maksimalt 25 pct. af omsætningen må stamme fra salg til andre end henholdsvis kommuner eller regioner.

Selskaber, der har til formål at byomdanne ældre erhvervs- og havneområder (byomdannelsesselskaber), er tillige undtaget fra kravet om, at maksimalt 25 pct. af omsætningen må stamme fra salg til andre end henholdsvis kommuner eller regioner.

⁴ De virksomhedstyper med begrænset ansvar, der er omfattet af lov om visse erhvervsdrivende virksomheder, er: Foreninger med begrænset ansvar, selskaber med begrænset ansvar og andelsselskaber med begrænset ansvar.

⁵ Ved en virksomhed med begrænset ansvar forstås en virksomhed, hvor deltagernes hæftelse begrænser sig til et bestemt beløb.

Erhvervs- og Selskabsstyrelsen har endnu ikke haft konkrete ansøgninger om dispensation i henhold til lovens § 4, stk. 4. Der har i 2007 været én konkret ansøgning om dispensation i henhold til lovens § 5, stk. 5. I 2008 har økonomi- og erhvervsministeren behandlet én konkret ansøgning om dispensation efter lovens § 16, stk. 3. Disse dispensationsansøgninger er beskrevet nærmere i afsnit 2.3.

2.3 Indberettede virksomheder omfattet af L 548 § 3

Dette afsnit indeholder en nærmere omtale af de selskaber, der af kommunerne og regionerne er indberettet som omfattet af L 548 § 3. Det vil sige virksomheder, hvor der drives virksomhed med henblik på salg af produkter og tjenesteydelser, som bygger på kommunal eller regional viden, der er oparbejdet i kommunen eller regionen i forbindelse med løsning af kommunale eller regionale opgaver, eller videreudvikling af sådan viden.

2.3.1 Kommentarer til indberetningen

Der er i 2010 indberettet fem selskaber, der er omfattet af L 548. I 2009 og 2008 blev der for hver af årene indberettet fire selskaber omfattet af L 548. Årsagen til ændringen i antallet er, at der i 2010 er foretaget indberetning for to nye selskaber, Det Danske Madhus Vejle A/S og Stevns Kommune Holding A/S. I forhold til indberetning for 2009 er der ikke indberettet for KMD A/S, hvilket skyldes, at virksomheden er blevet solgt.

De fem selskaber omfattet af L 548 i 2010 driver aktivitet inden for henholdsvis madproduktion, støtte til filmproduktion, drift af gadelys, linnedsevice og finansiel virksomhed.

2.3.2 Beskrivelse af de enkelte selskaber

Til de følgende skemaer skal bemærkes:

- Oplysningerne i skemaerne bygger på de oplysninger, landets kommuner, regioner og kommunale/regionale organisationer har indberettet til Erhvervs- og Selskabsstyrelsen i forbindelse med redegørelsen. Ved udarbejdelsen af redegørelsen har styrelsen som udgangspunkt lagt de indberettede oplysninger til grund. Dette gælder også vurderingen af, om en virksomhed er omfattet af L 548 § 3 eller § 14, stk. 3. Styrelsen har således ikke foretaget en vurdering af virksomhedernes status i forhold til loven.

Det skal dog bemærkes, at med hensyn til oplysningerne om selskabets nettoomsætning og resultat er det oplysningerne for den samlede koncern, der er anført for at sikre ensartethed i oplysningerne, uanset at der i indberetningen er angivet regnskabstal for modervirksomheden.

- Punktet "Aktuel regnskabsperiode" angiver hvilket årsregnskab, der er lagt til grund for de oplysninger, der anvendes.
- I punktet "Udvikling i årsregnskabet i forhold til seneste redegørelse" er der foretaget en sammenligning mellem selskabernes omsætning og overskud efter skat i den aktuelle regnskabsperiode og den regnskabsperiode, der dannede grundlag for redegørelsen udgivet i 2010.
- I forhold til punkterne vedr. kapitalforhold og finansiel deltagelse er selskabets selskabskapital noteret på baggrund af oplysninger hentet fra Erhvervs- og Selskabsstyrelsens selskabsregister. Oplysninger om finansiel deltagelse bygger på de oplysninger, der er indberettet i forbindelse med redegørelsen. Uoverensstemmelser mellem disse tal kan skyldes overkurs m.v.

Nr. 1

| | |
|--|---|
| Navn: | Gadelys Langeland A/S |
| Adresse: | Spodsbjergvej 141 |
| CVR-nr.: | 30 27 98 75 |
| Formål: | Selskabets formål er drift, vedligeholdelse og fornyelse herunder kabellægning af gadebelysning på Langeland. |
| Aktivitet i relation til L 548: | Andre formål – drift af trafiklys |
| Aktuel regnskabsperiode: | 2009 |

| | |
|---|---|
| Kapitalforhold: | Selskabskapitalen udgør kr. 13.040.000 |
| Offentlige tilskud til drift: | Nej |
| Nettoomsætning/bruttofortjeneste (ekskl. evt. off. driftstilskud): | Bruttofortjeneste udgør kr. 322.400 |
| Udvikling i regnskabet i forhold til seneste redegørelse: | Seneste redegørelse omfatter regnskabsåret 2008. Sammenholdt med seneste redegørelse er bruttofortjeningen steget med kr. 73.932, og årets resultat er faldet med kr. 63.844 til et resultat på kr. – 20.545. |
| Deltagende kommuner: | Langeland Kommune |
| Ledelsesmæssig deltagelse/antal: | Langeland Kommune udpeger 2 ledelsesrepræsentanter |
| Finansiell deltagelse: | Kr. 6.390.000 |
| Privat deltagelse: | Ja |

Nr. 2

| | |
|-----------------|----------------------------|
| Navn: | Film Fyn A/S |
| Adresse: | Østergade 17, 5600 Faaborg |
| CVR-nr.: | 27 22 06 22 |

| | |
|---|---|
| Formål: | Selskabets formål er at skabe erhvervmæssig vækst og beskæftigelse ved investering i film, der helt eller delvis produceres i det sydfynske område, der omfatter Faaborg-Midtfyn, Svendborg, Ærø og Langeland kommuner, alt med henblik på fremme af filmkunst og filmkultur i området. |
| Aktivitet i relation til L 548: | Andre formål – støtte til filmproduktioner |
| Aktuel regnskabsperiode: | 2009 |
| Kapitalforhold: | Selskabskapitalen udgør kr. 2.100.000 |
| Offentlige tilskud til drift: | Ja, kr. 9.972 |
| Nettoomsætning/bruttofortjeneste (ekskl. evt. off. Driftstilskud): | Bruttofortjenesten udgør kr. 8.468.087 |
| Udvikling i regnskabet i forhold til seneste redegørelse: | Der blev første gang indberettet for selskabet for regnskabsåret 2008. Sammenholdt med seneste redegørelse er bruttofortjenesten faldet med kr. 1.005.913, og årets resultat er faldet med kr. 3.312.283 til et resultat på kr. – 858.283. |
| Deltagende kommuner: | Faaborg-Midtfyn Kommune, Svendborg Kommune, Langeland Kommune & Ærø Kommune. |
| Ledelsesmæssig deltagelse/antal: | Faaborg-Midtfyn Kommune udpeger to ledelsesrepræsentanter, Svendborg Kommune to ledelsesrepræsentanter, Langeland Kommune udpeger en ledelsesrepræsentant & Ærø Kommune udpeger en ledelsesrepræsentant. |
| Finansiel deltagelse: | Kr. 5.600.000. |
| Privat deltagelse: | Ja |

Nr. 3

| | |
|---|---|
| Navn: | Det Danske Madhus Vejle A/S |
| Adresse: | Kornmarken 21, Gravers, 6040 Egtved |
| CVR-nr.: | 31 26 80 95 |
| Formål: | Selskabets formål er på privatretlig grundlag at producere og afsætte mad af kulinarisk, ernæringsmæssig og hygiejnemæssig høj kvalitet samt udføre anden dermed efter bestyrelsens skøn beslægtet virksomhed med udgangspunkt i køkkenet i Gravers eller et andet af aktionærerne godkendt køkken gennem anvendelsen af tidsvarende produktionsformer. |
| Aktivitet i relation til L 548: | Andre formål - madproduktion |
| Aktuel regnskabsperiode: | 2009 |
| Kapitalforhold: | Selskabskapitalen udgør kr. 5.000.000 |
| Offentlige tilskud til drift: | Nej |
| Nettoomsætning/bruttofortjeneste (ekskl. evt. off. Driftstilskud): | Bruttofortjenesten udgør kr. 6.021.044 |
| Udvikling i regnskabet i forhold til seneste redegørelse: | Det er første gang, der er indberettet for selskabet. Sammenholdt med seneste redegørelse er bruttofortjenesten steget med kr. 6.115.086 og årets resultat er steget med kr. 29.764 til et resultat på kr. 133.711. |
| Deltagende kommuner: | Vejle Kommune. |
| Ledelsesmæssig deltagelse/antal: | Vejle Kommune har 2 ledelsesrepræsentanter. |

Finansiell deltagelse: Kr. 2.000.000
Privat deltagelse: Ja

Nr. 4

Navn: Nordjyllands Regionsvaskeri A/S

Adresse: Svendborg 17, 9220 Aalborg Øst

CVR-nr.: 25 35 06 77

Formål: Selskabets formål er at drive vaskerivirksomhed. Vaskeriaktiviteten skal primært være rettet mod områderne beklædning, linned og lignende til sygehuse, plejesektoren, levedsmiddelsektoren, andre specialområder m.v. Endvidere er det en del af selskabets formål at oparbejde og udbygge specialiserede vaskefunktioner blandt andet gennem en løbende udviklingsaktivitet, herunder med hensyn til kvalitetsudvikling. Udviklingsaktiviteten retter sig dels på vaskeområdet, dels på områder med tilknytning til vaskedrift herunder distribution og logistik.

Aktivitet i relation til L 548: Linnedservice

Aktuel regnskabsperiode: 2009/10

Kapitalforhold: Selskabskapitalen udgør kr. 10.000.000

Offentlige tilskud til drift: Nej

| | |
|---|---|
| Nettoomsætning/bruttofortjeneste (ekskl. evt. off. Driftstilskud): | Nettoomsætningen udgør kr. 83.248.404 |
| Udvikling i regnskabet i forhold til seneste redegørelse: | Seneste redegørelse omfatter regnskabsåret 2008/09. Sammenholdt med seneste redegørelse er nettoomsætningen steget med kr. 2.418.255, og årets resultat er steget med kr. 2.343.085 til et overskud på kr. 7.788.745. |
| Deltagende kommuner: | Aalborg Kommune |
| Ledelsesmæssig deltagelse/antal: | Aalborg Kommune udpeger 2 ledelsesrepræsentanter |
| Finansiel deltagelse: | Kr. 2.000.000 |
| Privat deltagelse: | Ja |

Nr. 5

| | |
|--|---|
| Navn: | Stevns Kommune Holding A/S |
| Adresse: | Fægangen 8, Bjælkerup, 4660 Store Heddinge |
| CVR-nr.: | 32 28 20 91 |
| Formål: | Selskabets formål er at udføre forsyningspligtsaktiviteter gennem sine datterselskaber samt at fungere som holdingselskab eller dermed beslægtet virksomhed, herunder ved direkte eller indirekte at besidde ejerandele i selskaber, der udøver virksomhed inden for vand- og spildevandsforsyningen. |
| Aktivitet i relation til L 548: | Finansiel virksomhed |

| | |
|---|---|
| Aktuel regnskabsperiode: | 23.6.2009 – 31.12.2009 |
| Kapitalforhold: | Selskabskapitalen udgør kr. 50.000.000 |
| Offentlige tilskud til drift: | Kr. 0 |
| Nettoomsætning/bruttofortjeneste (ekskl. evt. off. Driftstilskud): | Driftsresultatet udgør kr. – 92.928 |
| Udvikling i regnskabet i forhold til seneste redegørelse: | Det er første gang, der er indberettet for selskabet. Selskabet blev stiftet den 23. juni 2009. |
| Deltagende kommuner: | Stevns Kommune |
| Ledelsesmæssig deltagelse/antal: | Stevns Kommune udpeger 5 ledelsesrepræsentanter |
| Finansiel deltagelse: | Kr. 431.203.000 |
| Privat deltagelse: | Nej |

2.3 Muligheder for kommuner og regioners deltagelse i selskaber

2.3.1 Generelt om mulighederne for kommuner og regioners deltagelse i selskaber

Selskaber med kommunal deltagelse er underlagt samme regulering som andre selskaber med en tilsvarende organisationsform. Selskaberne er således omfattet af for eksempel selskabsloven, konkurrenceloven og årsregnskabsloven. At selskaberne er underlagt årsregnskabsloven bevirker, at der skal udarbejdes og offentliggøres en selvstændig årsrapport for selskaberne. Der kan således ikke aflægges regnskab for selskabernes aktiviteter gennem de kommunale regnskaber.

Et L 548-selskab er en selvstændig juridisk enhed, hvilket blandt andet betyder, at de deltagende kommuner eller regioner alene øver indflydelse på selskabet i kraft af deres egenskab som kapitale-

jer i selskabet. Såfremt kommuner eller regioner deltager i et L 548-selskab, er det et krav, at det skal være selskabets organer, der udpeger selskabets bestyrelse, jf. lovens § 3, stk. 6.

L 548-selskabernes uafhængighed af de deltagende kommuner fremgår af de ovennævnte forhold. Der er således ikke tale om, at selskaberne er en del af den kommunale administration og som sådan underlagt direkte politisk kontrol.

Såfremt der foretages udlicitering af kommunale opgaver, vil et L 548-selskab kunne deltage i licitationsrunden på lige fod med andre selskaber. Der åbnes herved mulighed for, at kommuner gennem udlicitering kan sikre optimal ressourceudnyttelse, samtidig med at kommunal og regional viden, der er oparbejdet gennem års varetagelse af opgaveløsning på specifikke områder, bliver videreført og udviklet, i det omfang denne viden er overført til et L 548-selskab. Det skal understreges, at reglerne for udlicitering, herunder reglerne om ligebehandling af tilbudsgivere, naturligvis også skal overholdes i forbindelse med udliciteringer, i hvilke L 548-selskaber deltager som tilbudsgivere.

Det blev i forbindelse med den loven vurderet hensigtsmæssigt, at regionerne får mulighed for at deltage i fælles selskaber på samme vilkår som kommunerne. Regionerne kan imidlertid udelukkende deltage i selskaber inden for væsentlige regionale områder, dvs. sundhedsområdet, trafikområdet og det sociale område.

Kommunerne og regionerne kan kun deltage i selskaber, der driver virksomhed med henblik på salg af produkter og tjenesteydelser, som bygger på kommunal eller regional viden, der er oparbejdet i kommunen eller regionen i forbindelse med løsning af kommunale eller regionale opgaver eller videreudvikling af sådan viden. Det er en betingelse, at kommunen eller regionen ikke tidligere har overladt opgaven til private.

I selskaber oprettet med hjemmel i L 548 er der krav om privat deltagelse på minimum 25 pct. af henholdsvis selskabskapitalen og stemmerettighederne i selskabet. I ganske særlige tilfælde kan der dog efter en konkret vurdering være behov for, at kommunen eller regionen kan indgå i selskaber, der alene har en offentlig ejerkreds. Samtidig er der indført en grænse for, hvor stor en del af selskabets omsætning, der må stamme fra andre end kommuner eller regioner. Den kommunale eller

regionale part skal således afhænde sin ejerandel i et selskab, hvis over 25 pct. af selskabets omsætning stammer fra salg til andre end kommuner/regioner. Der er dog enkelte undtagelser fra bestemmelserne.

Det blev i forbindelse med vedtagelsen af L 548 vurderet, at den hidtidige indberetningspligt som følge af skærperne i loven ikke var tilstrækkelig. Der er derfor i forbindelse med vedtagelsen af loven indført en skærpet indberetningspligt for selskaber omfattet af loven, herunder indberetning af oplysninger om ejerkreds, kapitalindsud, salgstal mv. Erhvervs- og Selskabsstyrelsen har udstedt bekendtgørelse nr. 1364 af 11. december 2006, hvori den skærpede indberetningspligt er indarbejdet (bilag 7). Denne redegørelse er således udarbejdet i henhold til denne bekendtgørelse.

2.3.2 Eksempler på aktivitetsområder for L 548-selskaber

Lovens muligheder for kommunal deltagelse i erhvervsdrivende selskaber kan tænkes anvendt inden for flere erhvervsområder. Konkrete eksempler på områder, hvor den gældende lovgivning har udgjort hjemmel for kommunal deltagelse i erhvervsdrivende selskaber, fremgår af listen over L 548-selskaber i afsnit 2.3.2. Som eksempler kan nævnes drift af trafiklys og madproduktion.

En væsentlig ændring ved vedtagelsen af L 548 er, at der ikke længere er krav om, at selskaberne skal dannes for at forarbejde og videreudvikle kommunal viden med henblik på salg. I henhold til L 548 § 3, kan en kommune eller en region nu deltage finansielt og ledelsesmæssigt i et selskab, der driver virksomhed med henblik på salg af produkter og tjenesteydelser, som bygger på kommunal viden. Det er således ikke et krav, at selskabet skal forarbejde eller videreudvikle den kommunale viden.

Nedenfor er angivet en række forespørgsler i relation til L 548.

2010

1. Erhvervs- og Selskabsstyrelsen har i 2010 modtaget en forespørgsel på en vejledende udtalelse til et konkret spørgsmål vedrørende fortolkning af L 548 – kommuners deltagelse i aktieselskaber.

Forespørgslen var rettet mod, om der er andre måder end ved aktiemajoritet, en kommune kan opnå bestemmende indflydelse i et fællesskab.

Det fremgår af lovens § 3, stk. 4, at: *En kommune eller region må ikke ved sin deltagelse i selskaber efter denne lov opnå bestemmende indflydelse.*

Af bemærkningerne til L 548 fremgår det, at efter de tidligere regler i lov nr. 384 af 20. maj 1992 om kommuners og amtskommuners samarbejde med aktieselskaber, måtte den enkelte kommune ikke have bestemmende indflydelse i et selskab, som var omfattet af loven, jf. lovens § 3, stk. 3.

Ved bestemmende indflydelse forstås således muligheden for, som aktionær, positivt at få gennemført beslutninger i henholdsvis bestyrelsen eller på generalforsamlingen.

Den omhandlende situation vedrørte en aktionæroverenskomst, som indholdt en bestemmelse om, at bestyrelsen træffer beslutninger ved stemmeflerhed, hvor formandens stemme var afgørende ved stemmelighed. Krav om stemmeflerhed var dog undtaget otte udspecificerede konkrete punkter, idet der her krævedes, at parterne blev enige ved enstemmighed på generalforsamlingerne. Kommunen spurgte konkret til, om ovenstående ville betyde, at kommunen ikke overholdt L 548 vedrørende bestemmende indflydelse. Det bemærkes, at kommunen hverken havde bestemmende indflydelse ved aktiemajoritet eller udpegede flertallet i bestyrelsen.

Erhvervs- og Selskabsstyrelsen har ved fortolkning af loven og henvisning til lovens bemærkninger kunne meddele en vejledende udtalelse om, at den konkrete aktionæroverenskomste ikke var i strid med lovens § 3, stk. 4 om bestemmende indflydelse.

2009

- 1) Økonomi- og Erhvervsministeriet har i 2009 modtaget en anmodning om en vejledende udtalelse vedrørende 3 konkrete spørgsmål i forbindelse med L 548.

Det første spørgsmål gik på om et partnerskab anses for omfattet af L 548.

Spørgsmålet blev besvaret nægtende, da det af L 548 § 3 stk. 5 fremgår, at kommuner og regioner kun kan deltage finansielt og ledelsesmæssigt i aktieselskaber, anpartsselskaber og andre virksomheder med begrænset ansvar. Derfor er det Erhvervs- og Selskabsstyrelsens opfattelse, at kommuner og regioner ikke kan deltage i et partnerselskab/kommanditaktieselskab, idet dette ikke er en virksomhedsform med begrænset ansvar. Dette skyldes, at

komplementaren i selskabet hæfter personligt, ubegrænset og solidarisk for selskabets forpligtelser.

Det andet spørgsmål vedrørte kommunalfuldmagtens forhold til L 548.

Bemærkningerne til lovforslaget (L 176/2006) bag L 548 beskriver under § 1 følgende om forholdet mellem L 548 og kommunalfuldmagtsreglerne:

”... opgaver, som det i øvrigt i lovgivningen er bestemt eller forudsat at kommuner kan udføre for andre offentlige myndigheder, falder uden for denne lovs anvendelsesområde. Dette gælder både opgaver, som kommuner kan udføre for andre offentlige myndigheder med hjemmel i skreven lov, og opgaver, som kommuner i visse særlige tilfælde kan udføre for såvel andre offentlige myndigheder som private efter de almindelige retsgrundsætninger om kommunernes opgavevaretagelse – de såkaldte kommunalfuldmagtsregler.”

Heraf fremgår det altså, at kommunalfuldmagtsreglerne har forrang frem for L 548.

Det kan, efter styrelsens vurdering, ikke udelukkes, at begge regelsæt kan bringes i anvendelse for samme selskab.

Det sidste spørgsmål gik på, om kommunen selv kan vælge hjemmelsgrundlaget for oprettelsen af et partnerselskab.

Kommuner skal som følge af det almindelige legalitetsprincip have hjemmel til at stifte selskaber. Dette hjemmelskrav skal kommunerne selv overholde under ansvar overfor de kommunale tilsynsmyndigheder.

Det blev desuden understreget, at Erhvervs- og Selskabsstyrelsen ikke har kompetence til at vurdere, om en given opgave bygger på kommunal viden.

- 2) Erhvervs- og Selskabsstyrelsen modtog i 2009 en ansøgning om dispensation til at overskride beløbsgrænsen på 10 mio. kr. for en kommunes finansielle deltagelse i et selskab.

Da selskabet blev etableret inden ikrafttrædelsen af L 548, fremgår det af L 548 § 14, stk. 3, at kommunens deltagelse er reguleret efter den tidligere lov nr. 608 af 28. juni 1996 om kommuners og amtskommuners samarbejde med aktieselskaber mv.

Lov om kommuners og amtskommuners samarbejde med aktieselskaber m.v. indeholder i § 3 nogle generelle betingelser for kommunal deltagelse i et selskab. En af disse betingelser er, at det samlede maksimum for kapitalindskud er i alt 10 mio. kr. pr. kommune. Grænsen er absolut. Det vil sige uafhængig af eksempelvis kommunens størrelse, og hvor mange selskaber kommunen deltager i.

I henhold til lovens § 3, stk. 5, kan økonomi- og erhvervsministeren i særlige tilfælde give dispensation fra maksimumgrænsen på 10 mio. kr. for den enkelte kommunes indskud. Dette forudsætter dog, at indskuddet ikke resulterer i, at kommunen får bestemmende indflydelse i selskabet.

På baggrund af den konkrete ansøgning gav Erhvervs- og Selskabsstyrelsen dispensation til en overskridelse af beløbsgrænsen for den finansielle deltagelse.

- 3) Erhvervs- og Selskabsstyrelsen har i 2009 modtaget en anmodning om fortolkning af L 548 § 2, stk. 1, andet punktum. Bestemmelsen har i følgende ordlyd: ”*Kommunerne kan udføre opgaver for andre offentlige myndigheder, som kommunerne kan løse for sig selv. Dette gælder dog ikke, hvis en opgaves værdi overstiger den for kommunerne gældende tærskelværdi for offentlige tjenesteydelser i direktivet om samordning af fremgangsmåderne ved indgåelse af offentlige tjenesteydelsesaftaler.*”

I bemærkningerne er beskrevet, at når den enkelte opgaves værdi overstiger EU's udbudsgrænse for tjenesteydelser, vil der alene være mulighed for at udføre opgaven for andre i selskabsform.

I lovens § 2, stk. 1, andet punktum er den foreslåede bagatelgrænse fastsat til EU's udbudsgrænse for kommuners udbud af tjenesteydelser i direktivet om samordning af offentlige fremgangsmåder ved indgåelse af offentlige tjenesteydelsesaftaler.

Der ses ikke i bemærkningerne at være lagt op til en skelnen mellem udbudspligtige og ikke udbudspligtige ydelser. Bestemmelsen tager alene sigte på opgavens værdi og ikke opgavens indhold.

Det er på baggrund af ovenstående styrelsens opfattelse, at når opgavens værdi overskrider den for kommuner gældende tærskelværdi i lovens § 2, stk. 1, andet punktum, skal opgaven udføres i regi af et selskab i henhold til lovens regler herom. Desuden finder bestemmelsen anvendelse uanset, om der er et marked for den pågældende ydelse eller ej.

2008

- 1) Økonomi- og erhvervsministeren har i 2008 modtaget en ansøgning om dispensation i forbindelse med en omorganisering efter L 548 § 16, stk. 3.

Loven indeholder i § 16 nogle overgangsbestemmelser, hvoraf det fremgår, at selskaber, der eksisterede ved lovens vedtagelse, og som ikke var omfattet af den tidligere lov, senest den 1. januar 2012 skal opfylde betingelserne i lovens kapitel 3 om privat medejerskab mv.

Efter lovens § 16, stk. 3, kan økonomi- og erhvervsministeren under særlige omstændigheder give tilladelse til, at sådanne selskaber omorganiserer sig og fortsat er omfattet af overgangsbestemmelsen. En omorganisering omfatter ifølge bemærkningerne til loven blandt andet fusion, spaltning eller oprettelse af datterselskaber.

Der blev givet dispensation således, at alle selskaberne efter omorganiseringen vil være omfattet af lovens § 16, stk. 1.

- 2) Erhvervs- og Selskabsstyrelsen har i 2008 modtaget en forespørgsel, hvori styrelsen blev anmodet om at tage stilling til, hvorvidt en konkret bestemmelse i en aktionæroverenskomst, som begrænsede aktionærernes stemmeret på selskabets generalforsamling, var i strid med § 3, stk. 7, i lov nr. 384 af 20. maj 1992 om kommuners og amtskommuners samarbejde med aktieselskaber m.v., jf. lovbekendtgørelse nr. 608 af 28. juni 1996, med senere ændringer (L 384).

Ud fra en fortolkning af formålet med bestemmelsen og bemærkningerne til bestemmelsen, fandt Erhvervs- og Selskabsstyrelsen, at den beskrevne aktionæroverenskomst ikke var i overensstemmelse med lovens § 3, stk. 7. Afgørelsen blev overleveret telefonisk.

- 3) Erhvervs- og Selskabsstyrelsen har i 2008 modtaget en telefonisk forespørgsel om, hvorvidt lov om erhvervsfremme (lov nr. 600 af 24. juni 2006) var at betragte som anden lovgivning i henhold til L 548 § 1.

Efter drøftelser med Erhvervs- og Byggestyrelsen blev det meddelt, at såfremt en kommune vælger at igangsætte erhvervsfremmeaktiviteter med hjemmel i lov om erhvervsfremme, og disse aktiviteter skal ske i en selvstændig juridisk enhed, vil valget af den juridiske organisationsform være afgørende for, om L 548 finder anvendelse. Erhvervsfremmeaktiviteter er pr. definition ikke kommercielle, da det er forbudt efter L 602, og det er på denne baggrund Erhvervs- og Selskabsstyrelsens opfattelse, at dette hindrer, at den juridiske enhed organiseres i selskabsform. Kommunerne kan således fortsat drive erhvervsfremmeaktiviteter i selvstændige juridiske enheder såsom foreninger, interessentskaber m.v., som falder uden for L 548's anvendelsesområde. Herudover kan kommunerne drive erhvervsfremmeaktiviteter i enhver ikke-erhvervsdrivende organisationsform.

2007

- 1) Erhvervs- og Selskabsstyrelsen har i 2007 modtaget en forespørgsel, hvori der blev anmodet om styrelsens stillingtagen til en kommunes deltagelse i et selskab. Selskabets vedtægt indeholdte en bestemmelse om, at andre end selskabets generalforsamling kunne udpege medlemmer til selskabets bestyrelse. Allerede af denne grund kan en kommune ikke deltage i selskabet, jf. lovens § 3, stk. 6.
- 2) Erhvervs- og Selskabsstyrelsen har tillige i 2007 modtaget anmodning om en konkret dispensation fra lovens § 5, stk. 5 om omsætning til andre, for et selskab, der skulle udvikle viden om vandforsyning med henblik på eksport.

Den kommunale deltagelse i det konkrete selskab skulle ske indirekte igennem en kommunalt helejet selskab. Da L 548 udelukkende hjemler en kommunes deltagelse i selskaber i form af direkte indskud eller ledelsesmæssig deltagelse, var der desuden behov for at indhente økonomi- og erhvervsministerens samtykke til den kommunale indirekte deltagelse, jf. lovens § 3, stk. 3.

Dette samtykke kunne ikke opnås, idet dispensationsadgangen i lovens § 3, stk. 3, i henhold til lovens bemærkninger vil blive brugt i forhold til de kommunale organisationers deltagelse i tværoffentlige digitaliseringsprojekter, hvor der er store perspektiver, og hvor et offentligt-privat samarbejde vurderes at have store positive konsekvenser for den offentlige sektors opgaveløsning og effektivitet.

Da ansøgning om konkret dispensation i henhold til lovens § 5, stk. 5, var indsendt sammen med en ansøgning om konkret dispensation i henhold til lovens § 3, stk. 3, og denne ikke kunne opnås, har Erhvervs- og Selskabsstyrelsen efterfølgende henvendt sig til den pågældende ansøger og forespurgt, om anmodningen om en konkret dispensation i henhold til § 5, stk. 5, fortsat var relevant. Der er ikke modtaget svar på denne henvendelse.

Tidligere udtalelser vil fortsat kunne bruges som fortolkningsbidrag i forhold til lovens anvendelsesområde. Udtalelser afgivet fra 2006 og tidligere er afgivet i henhold til L 384. Af denne grund kan udtalelserne findes i redegørelsens kapitel 3.

3. Selskaber omfattet af L 384, jf. overgangsordningen i L 548 § 14, stk. 3

3.1 Indberettede selskaber

Dette afsnit indeholder en nærmere omtale af de selskaber, der i efteråret 2007, med hjemmel i L 384, jf. L 548 § 14, stk. 3, havde kommunal deltagelse, samt en skematisk oversigt over visse nøgleoplysninger om de enkelte selskaber.

I henhold til L 548 § 14, stk. 3, gælder de tidligere regler i L 384 for de selskaber, hvori den kommunale deltagelse er etableret inden L 548s ikrafttræden. Det ville kunne give anledning til overgangsproblemer, hvis der blev stillet krav om, at de eksisterende selskaber med kommunal eller regional deltagelse efter de tidligere regler skulle omfattes af den foreslåede nye lovgivning, idet der ikke hidtil har været krav om privat deltagelse mv. Som følge heraf blev det bestemt i lovens § 14, stk. 3, at for eksisterende selskaber gælder lov om kommuners samarbejde med aktieselskaber mv. fortsat (L 384).

Hvis et eksisterende selskab ophører som følge af en fusion eller spaltning, vil det nye fortsættende selskab skulle følge reglerne i L 548. Selskaber etableret inden lovens ikrafttræden kan vælge at være omfattet af de skærpede krav i L 548, jf. § 14, stk. 6.

3.1.2 Kommentarer

Der er i 2010 indberettet 11 selskaber, som er oprettet forud for L 548s ikrafttrædelse. Disse selskaber er omfattet af en overgangsordning fra L 384 til L 548. De 11 indberettede selskaber driver aktiviteter inden for meget forskellige områder. En del af selskaberne varetager opgaver inden for områder, hvor kommunerne traditionelt har varetaget opgaveløsningen. Men der er også selskaber, der driver aktiviteter inden for en lang række andre områder.

I otte af selskaberne er der indskudt under 5 mio. kr. af kommunerne (samlede kommunale indskud i det enkelte selskab). Der skal dog erindres om, at der for kommunalt indskud i L 384-selskaber gælder en øvre grænse for, hvor meget en kommune i alt kunne indskyde i et sådan selskab. Der kunne som tidligere beskevet dispenseres fra maksimumgrænsen.

Fire selskaber er dannet alene af kommuner eller regioner, mens syv selskaber har deltagelse af private virksomheder.

Endelig er der i alle selskaberne kommunalt udpegede ledelsesrepræsentanter.

3.1.3 Beskrivelse af de enkelte selskaber

Til de følgende skemaer skal bemærkes:

- Oplysningerne i skemaerne bygger på de oplysninger, landets kommuner, regioner og kommunale/regionale organisationer har indberettet til Erhvervs- og Selskabsstyrelsen i forbindelse med redegørelsen. Ved udarbejdelsen af redegørelsen har styrelsen som udgangspunkt lagt de indberettede oplysninger til grund. Dette gælder også vurderingen af, om en virksomhed er omfattet af L 548 § 3 eller § 14, stk. 3. Styrelsen har således ikke foretaget en vurdering af virksomhedernes status i forhold til loven.

Det skal dog bemærkes, at med hensyn til oplysningerne om selskabets nettoomsætning og resultat er det oplysningerne for den samlede koncern, der er anført for at sikre ensartethed i oplysningerne, uanset at der i indberetningen er angivet regnskabstal for modervirksomheden.

- Selskaber der bestod ved L 548s ikrafttræden den 1. januar 2007 er omfattet af en overgangsordning i henhold til L 548 § 14, stk. 3, således at disse selskaber fortsat skal indberette efter L 384. Et selskab er omfattet af § 1 i L 384, hvis en kommune deltager finansielt eller ledelsesmæssigt i selskabet, der med henblik på salg, forarbejder og videreudvikler viden samt produkter og tjenesteydelser, der bygger på kommunal viden. Selskaber er derimod omfattet af § 2, såfremt der er tale om en kommunes finansielle eller ledelsesmæssige deltagelse i et selskab, som udover forsyning af varer og tjenesteydelser til kommuner, tillige driver virksomhed med henblik på salg af varer og tjenesteydelser baseret på kommunal viden til andre end kommuner.
- Punktet "Aktuel regnskabsperiode" angiver hvilket årsregnskab, der er lagt til grund for de oplysninger, der anvendes.
- I punktet "Udvikling i årsregnskabet i forhold til seneste redegørelse" er der foretaget en sammenligning mellem selskabernes omsætning og overskud efter skat i den aktuelle regnskabsperiode og den regnskabsperiode, der dannede grundlag for redegørelsen udsendt i 2009.
- I forhold til punkterne kapitalforhold og finansiell deltagelse, er selskabets selskabskapital noteret på baggrund af oplysninger hentet fra Erhvervs- og Selskabsstyrelsens selskabsregister. Oplysninger om finansiell deltagelse bygger på de oplysninger, der er indberettet i forbindelse med redegørelsen. Uoverensstemmelser mellem disse tal kan skyldes overkurs m.v.

Nr. 1

| | |
|-----------------|---|
| Navn: | Det Danske Madhus Silkeborg A/S |
| Adresse: | H.C. Brannersvej 1 R, 8600 Silkeborg |
| CVR-nr.: | 29 21 64 44 |
| Formål: | Selskabets formål er <ul style="list-style-type: none">• At producere og levere velmagende og ernæ- |

ringsrigtig mad på markedsvilkår

- At producere og levere mad til kommuner efter retningslinierne i serviceloven
- At producere halvfabrikata af høj kvalitet på kommercielle vilkår til cateringmarkedet (offentlig forplejning, kantine, tog, bus og fly)

| | |
|---|--|
| Aktivitet i relation til L 384: | Selskabet er omfattet af lovens § 2. |
| Aktuel regnskabsperiode: | 2009 |
| Kapitalforhold: | Selskabskapitalen udgør kr. 500.000 |
| Offentlige tilskud til drift: | Nej |
| Nettoomsætning/bruttofortjeneste (ekskl. evt. off. driftstilskud): | Bruttofortjenesten udgør kr. 7.005.709 |
| Udvikling i regnskabet i forhold til seneste redegørelse: | Seneste redegørelse omfatter regnskabsåret 2008. Sammenholdt med seneste redegørelse er selskabets bruttofortjeneste steget med kr. 320.307 og årets resultat er faldet med kr. 95.969 til et overskud på kr. 1.487.605. |
| Deltagende kommuner: | Silkeborg kommune. |
| Ledelsesmæssig deltagelse/antal: | Silkeborg kommune udpeger to ledelsesrepræsentanter. |
| Finansiell deltagelse: | Silkeborg kommune har indskudt kr. 245.000 |
| Privat deltagelse: | Ja |

Nr. 2

| | |
|---|--|
| Navn: | Midtjyst Center for videndeling, Knowhowz A/S |
| Adresse: | Baldersvej 10-12, 8850 Bjerringbro |
| CVR-nr.: | 19 60 18 46 |
| Formål: | <p>Selskabets formål er at fremme udvikling, videndeling, udbud og gennemførelse af uddannelsesmæssige aktiviteter, særlig med henblik på almen og erhvervsrettet videre- og efteruddannelse af enhver art.</p> <p>Selskabet skal yde bistand til iværksættervirksomheder, bl.a. gennem etablering af netværk til bestående virksomheder, samarbejde med andre iværksættervirksomheder og gennem udlejning af lokaler.</p> |
| Aktivitet i relation til L 384: | Selskabet er omfattet af lovens § 1. |
| Aktuel regnskabsperiode: | 2009 |
| Kapitalforhold: | Selskabskapitalen udgør kr. 9.629.000 |
| Offentlige tilskud til drift: | Nej |
| Nettoomsætning/bruttofortjeneste (ekskl. evt. off. Driftstilskud): | Omsætning udgør kr. 2.629.569 |
| Udvikling i regnskabet i forhold til | Seneste redegørelse omfatter regnskabsåret 2008. |

| | |
|---|--|
| seneste redegørelse: | Sammenholdt med seneste redegørelse er selskabets omsætning steget med kr. 2.167, og årets resultat er steget med kr. 3.678 til et underskud på kr. 32.968 |
| Deltagende kommuner: | Viborg kommune |
| Ledelsesmæssig deltagelse/antal: | Viborg kommune udpeger to ledelsesrepræsentanter |
| Finansiell deltagelse: | Viborg kommune har indskudt kr. 7.450.000 |
| Privat deltagelse: | Ja |

Nr. 3

| | |
|--|--|
| Navn: | Dansk Bibliotekscenter A/S |
| Adresse: | Tempovej 7-11, 2750 Ballerup |
| CVR-nr.: | 15 14 90 43 |
| Formål: | Selskabets formål er at levere informationservice til den samlede bibliotekssektor omfattende såvel forsknings- som folke- og skolebiblioteker, herunder at udføre den bibliografiske betjening af bibliotekerne, at varetage nationalbibliografiopgaven efter opdrag fra Kulturministeriet, at levere bibliografiske ydelser til bogbranchen samt anden efter bestyrelsens beslutning i naturlig forbindelse hermed stående virksomhed. |
| Aktivitet i relation til L 384: | Selskabet er omfattet af lovens § 2 |
| Aktuel regnskabsperiode: | 2009 |

| | |
|---|--|
| Kapitalforhold: | Selskabskapitalen udgør kr. 5.250.000 |
| Offentlige tilskud til drift: | Nej |
| Nettoomsætning/bruttofortjeneste (ekskl. evt. off. driftstilskud): | Nettoomsætning udgør kr. 132.031.000 |
| Udvikling i regnskabet i forhold til seneste redegørelse: | Seneste redegørelse omfatter regnskabsåret 2008. Sammenholdt med seneste redegørelse er nettoomsætningen steget med kr. 6.589.000, og årets resultat er steget med kr. 1.031.000 til et overskud på kr. 1.017.000. |
| Deltagende kommuner: | Københavns Kommune Kommunernes Landsforening (KL) |
| Ledelsesmæssig deltagelse/antal: | Københavns Kommune har udpeget en ledelsesrepræsentant og KL har udpeget tre ledelsesrepræsentanter |
| Finansiell deltagelse: | Københavns Kommune har indskudt kr. 598.500, og KL har indskudt kr. 2.399.250 |
| Privat deltagelse: | Ja |

Nr. 4

| | |
|-----------------|-----------------------------|
| Navn: | Falck Hjælpemidler A/S |
| Adresse: | Gydevangen 2D, 3450 Allerød |

| | |
|---|--|
| CVR-nr.: | 19 28 45 30 |
| Formål: | Selskabets formål er at drive virksomhed inden for hjælpemiddelområdet og dermed beslægtet virksomhed. |
| Aktivitet i relation til L 384: | Selskabet er omfattet af lovens § 2. |
| Aktuel regnskabsperiode: | 2009 |
| Kapitalforhold: | Selskabskapitalen udgør kr. 1.850.000 |
| Offentlige tilskud til drift: | Nej |
| Nettoomsætning/bruttofortjeneste (ekskl. evt. off. driftstilskud): | Bruttofortjeneste udgør kr. 58.884.000 |
| Udvikling i regnskabet i forhold til seneste redegørelse: | Seneste redegørelse er for regnskabsåret 2008. Sammenholdt med seneste redegørelse er bruttofortjenesten steget med kr. 5.554.000, og årets resultat er steget med kr. 2.219.000 til et overskud på kr. 5.588.000. |
| Deltagende Region: | Region Hovedstaden |
| Ledelsesmæssig deltagelse/antal: | For Region Hovedstaden er udpeget 1 ledelsesrepræsentant. |
| Finansiell deltagelse: | Region Hovedstaden har indskudt kr. 490.000. |
| Privat deltagelse: | Ja |

Nr. 5

Navn: Frederiksborg Linnedservice A/S

| | |
|---|--|
| Adresse: | Gydebakken 16, 3310 Ølsted |
| CVR-nr.: | 19 14 51 31 |
| Formål: | Selskabets formål er at udføre vaskerivirksomhed og dermed beslægtet virksomhed. |
| Aktivitet i relation til L 384: | Selskabet er omfattet af lovens § 2. |
| Aktuel regnskabsperiode: | 2009 |
| Kapitalforhold: | Selskabskapitalen udgør kr. 2.000.000 |
| Offentlige tilskud til drift: | Nej |
| Nettoomsætning/bruttofortjeneste (ekskl. evt. off. driftstilskud): | Bruttofortjenesten udgør kr. 33.509.000 |
| Udvikling i regnskabet i forhold til seneste redegørelse: | Seneste redegørelse er for regnskabsåret 2008. Sammenholdt med seneste redegørelse er selskabets nettoomsætning steget med kr. 4.826.000, og selskabets årsresultat er steget med kr. 9.592.000 til et overskud på kr. 14.537.000. |
| Deltagende Region: | Region Hovedstaden |
| Ledelsesmæssig deltagelse/antal: | Region Hovedstaden har udpeget en ledelsesrepræsentant. |
| Finansiell deltagelse: | Region Hovedstaden har indskudt kr. 200.000. |
| Privat deltagelse: | Ja |

| | |
|---|--|
| Navn: | Grundkort Fyn A/S |
| Adresse: | Forskerparken 10, 5230 Odense M |
| CVR-nr.: | 29 21 65 33 |
| Formål: | Selskabets formål er at varetage kommunale opgaver vedrørende forsyning af kommuner med vare- og tjenesteydelser samt drive virksomhed med henblik på salg af varer og tjenesteydelser baseret på kommunal viden til andre end offentlige myndigheder. |
| Aktivitet i relation til L 384: | Selskabet er omfattet af lovens § 2. |
| Aktuel regnskabsperiode: | 2009 |
| Kapitalforhold: | Selskabskapitalen udgør kr. 1.000.000. |
| Offentlige tilskud til drift: | Nej |
| Nettoomsætning/bruttofortjeneste (ekskl. evt. off. driftstilskud): | Nettoomsætningen udgør kr. 5.900.000 |
| Udvikling i regnskabet i forhold til seneste redegørelse: | Seneste redegørelse er for regnskabsåret 2008. Sammenholdt med seneste redegørelse er selskabets nettoomsætning steget med kr. 84.165, og selskabets årsresultat er steget med kr. 12.600.140 til et overskud på kr. 1.071.875. |
| Deltagende kommuner: | Assens Kommune, Faaborg-Midtfyn Kommune, Ker-teminde Kommune, Langeland Kommune, Middelfart Kommune, Nordfyns Kommune, Nyborg Kommune, Odense Kommune, Svendborg Kommune, Ærø Kom- |

| | |
|---|--|
| | mune |
| Ledelsesmæssig deltagelse/antal: | Middelfart Kommune, Assens Kommune, Faaborg-Midtfyn Kommune, Odense Kommune og Svendborg Kommune udpeger hver én ledelsesrepræsentant. De øvrige kommuner har ingen ledelsesrepræsentanter. |
| Finansiel deltagelse: | Assens Kommune deltager med kr. 117.000, Faaborg-Midtfyn Kommune deltager med kr. 145.000, Kerteminde Kommune deltager med kr. 54.000, Langeland Kommune deltager med kr. 56.000, Middelfart Kommune deltager med kr. 80.000, Nordfyns Kommune deltager med kr. 95.000, Nyborg Kommune deltager med kr. 73.000, Odense Kommune deltager med kr. 239.000, Svendborg Kommune deltager med kr. 121.000, Ærø Kommune deltager med kr. 20.000. I alt kr. 2.000.000. |
| Privat deltagelse: | Nej |

Nr. 7

| | |
|-----------------|---|
| Navn: | GIS Danmark A/S |
| Adresse: | Birkemosevej 7, 6000 Kolding |
| CVR-nr.: | 12 81 41 86 |
| Formål: | Selskabets formål er at drive virksomhed med kommuner samt med offentlige og private ledningsejere. Selskabets forretningsområde er formidling af viden, serviceydelser og værktøjer til løsning af opgaver på databehandlingsområdet. Selskabets aktiviteter vedrører primært området Geografiske Informations Systemer. |

| | |
|---|---|
| Aktivitet i relation til L 384: | Selskabet er omfattet af lovens § 2. |
| Aktuel regnskabsperiode: | 2009 |
| Kapitalforhold: | Selskabskapitalen udgør kr. 750.000 |
| Offentlige tilskud til drift: | Nej |
| Nettoomsætning/bruttofortjeneste (ekskl. evt. off. driftstilskud): | Bruttofortjenesten udgør kr. 3.134.840 |
| Udvikling i regnskabet i forhold til seneste redegørelse: | Seneste redegørelse er for regnskabsåret 2008. Sammenholdt med seneste redegørelse er selskabets bruttofortjeneste faldet med kr. 1.184.160, og selskabets resultat er steget med kr. 196.441 til et underskud på kr. 1.244.559. |
| Deltagende kommuner: | Ringsted kommune, Haderslev kommune, Tønder kommune, Esbjerg kommune, Varde kommune, Vejen kommune, Aabenraa kommune, Horsens kommune, Kolding kommune, Vejle kommune, Skanderborg kommune, Ikast-Brande kommune og Hedensted kommune. |
| Ledelsesmæssig deltagelse/antal: | Esbjerg kommune udpeger to ledelsesrepræsentanter. |
| Finansiel deltagelse: | Ringsted kommune, Aabenraa kommune, Skanderborg kommune, Ikast-Brande kommune, Haderslev kommune og Tønder kommune har hver indskudt, kr. 2000, Esbjerg kommune har indskudt kr. 2.140, Hedensted kommune har indskudt kr. 5.780, Varde kommune har indskudt kr. 7.860, Vejen kommune har indskudt kr. 8.000, |

Vejle kommune har indskudt kr. 8.010,
Horsens kommune har indskudt kr. 56.300,
Kolding kommune har indskudt kr. 56.710.
Den samlede kommunale deltagelse beløber sig til kr.
155.000.

Privat deltagelse: ja

Nr. 8

Navn: KRAM Madservice A/S

Adresse: Lykkebækvej 1, 4600 Køge

CVR-nr.: 25 81 18 87

Formål: Selskabets formål er at producere og levere velsmagende, ernæringsrigtig mad på markedsvilkår, at producere halvfabrikata af høj kvalitet på kommercielle vilkår til det offentlige og private cateringmarked (offentlig forplejning, kantine, tog, bus og fly) i såvel Danmark som nærliggende lande, at udvikle og optimere produktions- og distributionssystemer med baggrund i eksisterende know-how til opfyldelse af de primære formål.

Aktivitet i relation til L 384: Selskabet er omfattet af lovens § 1.

Aktuel regnskabsperiode: 2009

Kapitalforhold: Selskabskapitalen udgør kr. 10.000.000

Offentlige tilskud til drift: Nej

| | |
|---|--|
| Nettoomsætning/bruttofortjeneste (ekskl. evt. off. driftstilskud): | Nettoomsætning udgør kr. 114.431.000 |
| Udvikling i regnskabet i forhold til seneste redegørelse: | Seneste redegørelse er for regnskabsåret 2008. Sammenholdt med seneste redegørelse er nettoomsætningen steget med kr. 5.837.826, og årsresultatet er steget med kr. 3.864.111 til et overskud på kr. 3.773.396. |
| Deltagende Region: | Region Sjælland |
| Ledelsesmæssig deltagelse/antal: | Region Sjælland udpeger tre ledelsesrepræsentanter. |
| Finansiell deltagelse: | Region Sjælland har indskudt kr. 4.600.000 |
| Privat deltagelse: | Nej |

Nr. 9

| | |
|--|--|
| Navn: | Nyborg Forsyning og Service A/S |
| Adresse: | Gasværksvej 2, 5800 Nyborg |
| CVR-nr.: | 25 53 54 56 |
| Formål: | Selskabets formål er at drive forsyningsvirksomhed og anden dermed beslægtet virksomhed. Selskabets formål kan opfyldes gennem datterselskaber i ind- og udland. |
| Aktivitet i relation til L 384: | Selskabet er omfattet af lovens § 1. |
| Aktuel regnskabsperiode: | 2009 |
| Kapitalforhold: | Selskabskapitalen udgør kr. 40.000.000. |

| | |
|---|---|
| Offentlige tilskud til drift: | Nej |
| Nettoomsætning/bruttofortjeneste (ekskl. evt. off. driftstilskud): | Nettoomsætning udgør kr. 223.845.000 |
| Udvikling i regnskabet i forhold til seneste redegørelse: | Seneste redegørelse er for regnskabsåret 2008. Sammenholdt med seneste redegørelse er koncernens nettoomsætningen steget med kr. 24.175.387, og koncernens resultat er steget med kr. 6.065.203 til et overskud på kr. 17.339.203. |
| Deltagende kommuner: | Nyborg Kommune |
| Ledelsesmæssig deltagelse/antal: | For Nyborg Kommune er udpeget 6 ledelsesrepræsentanter. |
| Finansiel deltagelse: | Nyborg kommune har indskudt kr. 40.000.000. |
| Privat deltagelse: | Nej |

Nr. 10

| | |
|-----------------|--|
| Navn: | Visma Services Odense A/S |
| Adresse: | Børstenbindervej 6, 5230 Odense M |
| CVR-nr.: | 29 20 71 51 |
| Formål: | Selskabets formål er på kommercielt grundlag at drive virksomhed ved varetagelse af løn- og personale administrative opgaver samt at yde den rådgivning og anden |

| | |
|---|---|
| | virksomhed som står i naturlig forbindelse hermed. |
| Aktivitet i relation til L 384: | Selskabet er omfattet af lovens § 2. |
| Aktuel regnskabsperiode: | 2009 |
| Kapitalforhold: | Selskabskapitalen udgør kr. 5.000.000. |
| Offentlige tilskud til drift: | Nej |
| Nettoomsætning/bruttofortjeneste (ekskl. evt. off. driftstilskud): | Nettoomsætning udgør kr. 18.450.000 |
| Udvikling i regnskabet i forhold til seneste redegørelse: | Seneste redegørelse er for regnskabsåret 2008. Sammenholdt med seneste redegørelse er selskabets nettoomsætning steget med kr. 1.163.915, og selskabets resultat er steget med kr. 201.467 til et overskud på kr. 1.211.467. |
| Deltagende kommuner: | Odense Kommune |
| Ledelsesmæssig deltagelse/antal: | For Odense Kommune er udpeget 1 ledelsesrepræsentant. |
| Finansiell deltagelse: | Odense kommune har indskudt kr. 2.452.450. |
| Privat deltagelse: | Ja |

Nr. 11

| | |
|-----------------|------------------------------|
| Navn: | Det Danske Madhus, Skive A/S |
| Adresse: | Møllegade 5, 7800 Skrive |

| | |
|---|---|
| CVR-nr.: | 27 47 04 67 |
| Formål: | Selskabets formål er at drive forsyningsvirksomhed og anden dermed beslægtet virksomhed. Selskabets formål kan opfyldes gennem datterselskaber i ind- og udland. |
| Aktivitet i relation til L 384: | Selskabet er omfattet af lovens § 2. |
| Aktuel regnskabsperiode: | 2009 |
| Kapitalforhold: | Selskabskapitalen udgør kr. 500.000 |
| Offentlige tilskud til drift: | Nej |
| Nettoomsætning/bruttofortjeneste (ekskl. evt. off. driftstilskud): | Nettoomsætningen udgør kr. 25.233.725 |
| Udvikling i regnskabet i forhold til seneste redegørelse: | Seneste redegørelse er for regnskabsåret 2008. Sammenholdt med seneste redegørelse er selskabets bruttofortjeneste steget med kr. 959.302, og selskabets resultat er steget med kr. 618.064 til et overskud på kr. 1.279.001. |
| Deltagende kommuner: | Skive Kommune |
| Ledelsesmæssig deltagelse/antal: | For Skive Kommune er udpeget 2 ledelsesrepræsentanter. |
| Finansiel deltagelse: | Skive kommune har indskudt kr. 175.000. |
| Privat deltagelse: | Ja |

4. Kommunernes og regionernes redegørelser

4.1 Indledende bemærkninger

Ifølge L 548 § 7 skal selskaber omfattet af L 548 en gang årligt indsende oplysninger til Erhvervs- og Selskabsstyrelsen om overholdelse af lovens §§ 3 – 5. Herudover skal kommuner og regioner en gang årligt til Erhvervs- og Selskabsstyrelsen afgive en redegørelse for deres deltagelse finansielt eller ledelsesmæssigt i erhvervsdrivende selskaber, herunder kommunale fællesskaber, jf. § 60 i lov om kommunernes styrelse. På baggrund af disse oplysninger udarbejder Erhvervs- og Selskabsstyrelsen årligt en redegørelse til Folketingets Erhvervsudvalg om kommunernes og regionernes deltagelse i erhvervsdrivende virksomheder.

Redegørelsespligten er således relativ bred. Eksempelvis skal renovations- og genbrugsselskaber, forsyningsselskaber (herunder energi og vand), miljø- og levnedsmiddelkontrolvirksomheder samt trafik- og it-virksomheder indgå i redegørelsen. Redegørelserne omfatter dermed både virksomheder, der har hjemmel i L 548 § 3 og § 14, stk. 3, og virksomheder, der har hjemmel i anden særlov og i § 60 i lov om kommuners styrelse.

Bekendtgørelse nr. 1364 af 11. december 2007 § 1, stk. 2, opregner, hvornår en virksomhed anses for at være erhvervsdrivende. Begrebet erhvervsdrift omfatter salg af varer/tjenesteydelser og udlejning på markedsøkonomiske vilkår. Endvidere er indirekte erhvervsdrift gennem aktiebesiddelse omfattet af begrebet. Det er i den forbindelse ikke afgørende, om driften af virksomheden giver et over- eller underskud, eller om virksomheden drives på non-profit basis.

Derimod skal aktiviteter, som er atypiske i forhold til begrebet erhvervsdrift, ikke medtages i redegørelsen. Det gælder for eksempel beskæftigelsesprojekter i henhold til lov om social bistand. Ligeledes skal oplysninger om kommuners deltagelse i almene boligorganisationer ikke medtages i redegørelsen.

4.2 Indholdet af redegørelserne

De følgende sider indeholder statistiske oplysninger, som er baseret på kommunernes og regionernes redegørelser til Erhvervs- og Selskabsstyrelsen. Det er således de indberettede oplysninger, der er lagt til grund for udarbejdelsen af redegørelsen.

I alt er der indsendt oplysninger om 272 selskaber og virksomheder, hvilket er en stigning på 47 i forhold til redegørelsen udsendt i 2010, hvor der blev indberettet 225 virksomheder, jf. de indledende bemærkninger. Antallet af virksomheder repræsenterer ikke nødvendigvis en reel stigning i antallet af virksomheder med offentlig deltagelse, men kan være en afspejling af, hvor mange og hvilke kommuner, der har indberettet.

Ved læsningen af det statistiske materiale skal der i lighed med tidligere år tages særlig højde for en række forhold.

For nogle kommunale aktiviteter er det valgfrit, om aktiviteten drives i den enkelte kommunes eget regi eller som et samarbejde, der bl.a. kan have karakter af en selskabsdannelse. Aktiviteter, som drives inden for den kommunale forvaltning, indgår ikke i redegørelsen. De kommunale Miljø- og Levnedsmiddel-kontrolenheder (MLK) er et eksempel på, at en aktivitet kan organiseres forskelligt, eksempelvis som en aktivitet inden for en enkelt kommune eller som et interessentskab mellem flere kommuner. Derfor er ikke alle MLK'er med i redegørelsen.

Der skal i denne forbindelse endvidere gøres opmærksom på, at Erhvervs- og Selskabsstyrelsen i år ikke har modtaget indberetninger fra tre kommuner, jf. de indledende bemærkninger.

Kommunernes og regionernes finansielle deltagelse kan ikke altid opgøres nøjagtigt. Det er for eksempel ikke alle selskabstyper, som anvender begrebet "selskabskapital". Det er endvidere ikke usædvanligt, at driftsunderskud dækkes efter en fordelingsnøgle, som er baseret på forskellige kriterier afhængig af selskabernes aktiviteter og dækning inden for de enkelte deltageres område. Dette gør det vanskeligt at opstille et generelt sammenligningsgrundlag, for så vidt angår den finansielle deltagelse.

De enkelte tabellers og grafers statistiske oplysninger suppleres af kommentarer, som er relevante for læsningen. Hovedtrækket i den enkelte tabel og graf og sammenligning med de tidligere redegørelser opridses endvidere kort.

4.2.1 Virksomheder fordelt efter formål og selskabstype

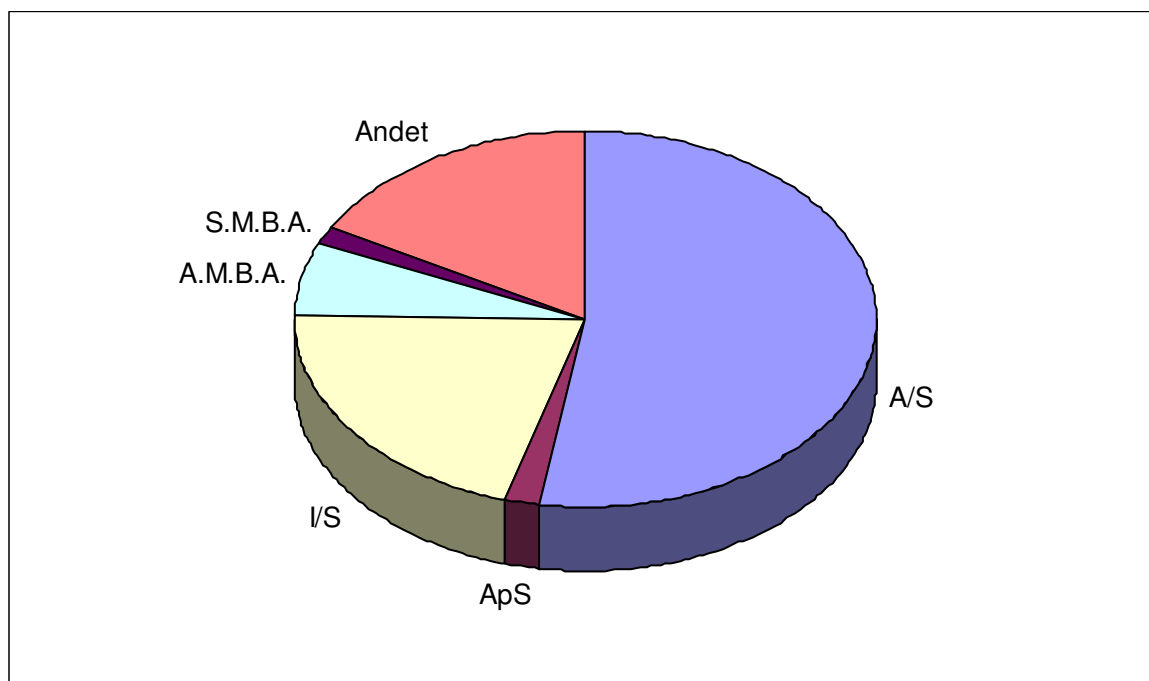
Tabel 4.1. angiver inden for de forskellige formålsgrupper, hvilken organisationsform kommunerne eller regionerne har valgt til deres erhvervsaktiviteter. Tabellen er opdelt på 13 formålsgrupper, som alle i større eller mindre grad definerer de typisk kommunale opgaver.

Det fremgår, at den mest anvendte organisationsform er aktieselskaber. Ud af det totale antal virksomheder på 272 drives de 143 som aktieselskaber. Interessentskaber og andelsselskaber med begrænset ansvar (a.m.b.a.) er anvendt i henholdsvis 57 og 17 tilfælde. Organisationsformen "Andet" dækker f.eks. over fonde/selvejende institutioner og sameje. Antallet af I/S'er ligger på samme niveau som redegørelsen fra 2010, men der har i tidligere år været markante fald i antal af interessentskaber. Det skyldes formentlig hovedsageligt kommunesammenlægninger, hvor kommuner, som tidligere deltog i interessentskaber, nu er slået sammen. Som følge heraf er interessentskaberne opløst eller samlet i større interessentskaber med nye deltagende kommuner.

Det fremgår endvidere af tabel 4.1., at formålsgruppen "andre formål" er den gruppe, der omfatter flest virksomheder, nemlig 113. Som eksempler fra indberetningerne af L 548-selskaberne kan andre formål omfatte drift af trafiklys og madproduktion. "Energi/varme/gas", "vandforsyning", "renovation" og "trafik" er de næste formålsgrupper med henholdsvis 48, 38, 22 og 18 virksomheder.

Ved denne redegørelse er billedet stort set det samme, hvad angår valg af selskabsform, som ved de tidligere redegørelser. Aktieselskaber og interessentselskaber var således også de mest anvendte organisationsformer i redegørelserne, som blev offentliggjort i 2009 og 2010. Det skal i denne forbindelse bemærkes, at interessentskabet kan anvendes som organisatorisk ramme om kommunale fællesskaber i henhold til § 60 i lov om kommuners styrelse, og at netop denne organisationsform ofte anvendes i denne sammenhæng, jf. bilag 4.

Figur 4.1. Virksomhedernes fordeling på selskabstype



Tabel 4.1 Valg af selskabstype fordelt på formål

| Formålsgruppe | Selskabstype | | | | | | Ialt |
|-----------------------|--------------|-----|-----|----------|----------|-------|------|
| | A/S | ApS | I/S | A.M.B.A. | S.M.B.A. | Andet | |
| Bolig | 1 | 0 | 0 | 0 | 1 | 0 | 2 |
| Brand | 0 | 0 | 0 | 0 | 0 | 1 | 1 |
| Edb | 0 | 0 | 1 | 0 | 0 | 0 | 1 |
| Energi\Varme\Gas | 24 | 1 | 9 | 14 | 0 | 0 | 48 |
| Erhvervsudvikling | 3 | 0 | 0 | 0 | 0 | 9 | 12 |
| Finansiell virksomhed | 3 | 0 | 0 | 0 | 0 | 0 | 3 |
| Fritid | 1 | 0 | 2 | 0 | 0 | 7 | 10 |
| Genbrug | 0 | 0 | 2 | 0 | 0 | 0 | 2 |
| Linnedservice | 2 | 0 | 0 | 0 | 0 | 0 | 2 |
| Renovation | 6 | 0 | 15 | 0 | 0 | 1 | 22 |
| Trafik | 7 | 0 | 5 | 2 | 1 | 3 | 18 |
| Vandforsyning | 36 | 1 | 0 | 0 | 0 | 1 | 38 |
| Andre formål | 60 | 3 | 23 | 1 | 2 | 24 | 113 |
| Total | 143 | 5 | 57 | 17 | 4 | 46 | 272 |

4.2.2 Virksomheder fordelt efter formålsgrupper og lovgrundlag

Tabel 4.2. viser fordelingen af de indberettede virksomheder på de enkelte bestemmelser og formål.

Lovgrundlag L 384/1992, § 1 og L 384/1992, § 2 dækker over de virksomheder, der er omfattet af de to bestemmelser i den tidligere lov, som hjemlede kommunal deltagelse i erhvervsdrift, og hvor den kommunale deltagelse fortsat er hjemlet, jf. L 548 § 14, stk. 3.

I henhold til L 384 § 1, kunne kommuner og amtskommuner deltage finansielt eller ledelsesmæssigt i selskaber, der med henblik på salg forarbejdede og videreudviklede viden samt produkter og tjenesteydelser byggende på kommunal viden, som var oparbejdet i kommunen eller amtskommunen i forbindelse med løsning af kommunale eller amtskommunale opgaver. I henhold til L 384 § 2, kunne kommuner eller amtskommuner endvidere deltage finansielt eller ledelsesmæssigt i selskaber, der udover at varetage kommunale eller amtskommunale opgaver vedrørende forsyning af kommuner og amtskommuner med varer og tjenesteydelser, drev virksomhed med henblik på salg af varer og tjenesteydelser baseret på kommunal viden til andre end kommuner og amtskommuner. Disse to bestemmelser er begge videreført ved overgangsbestemmelsen i L 548 § 14, stk. 3.

Det er imidlertid fundet væsentligt at oplyse, med hvilken hjemmel selskaberne oprindeligt er oprettet, hvorfor fordelingen er blevet opretholdt i forbindelse med redegørelserne i henhold til L 548. Det fremgår, at der samlet er 16 virksomheder, der er omfattet af enten L 548 § 3 (fem stk.) eller § 14, stk 3 (11 stk.).

Begrebet ”Anden lovgivning” i tabel 4.2., dækker over de virksomheder, hvori kommunerne og regionerne deltager med hjemmel i anden lovgivning end i L 548. Tabellen er desuden opdelt efter de enkelte formålsgrupper. Denne fordeling fremgår desuden af figur 4.2.

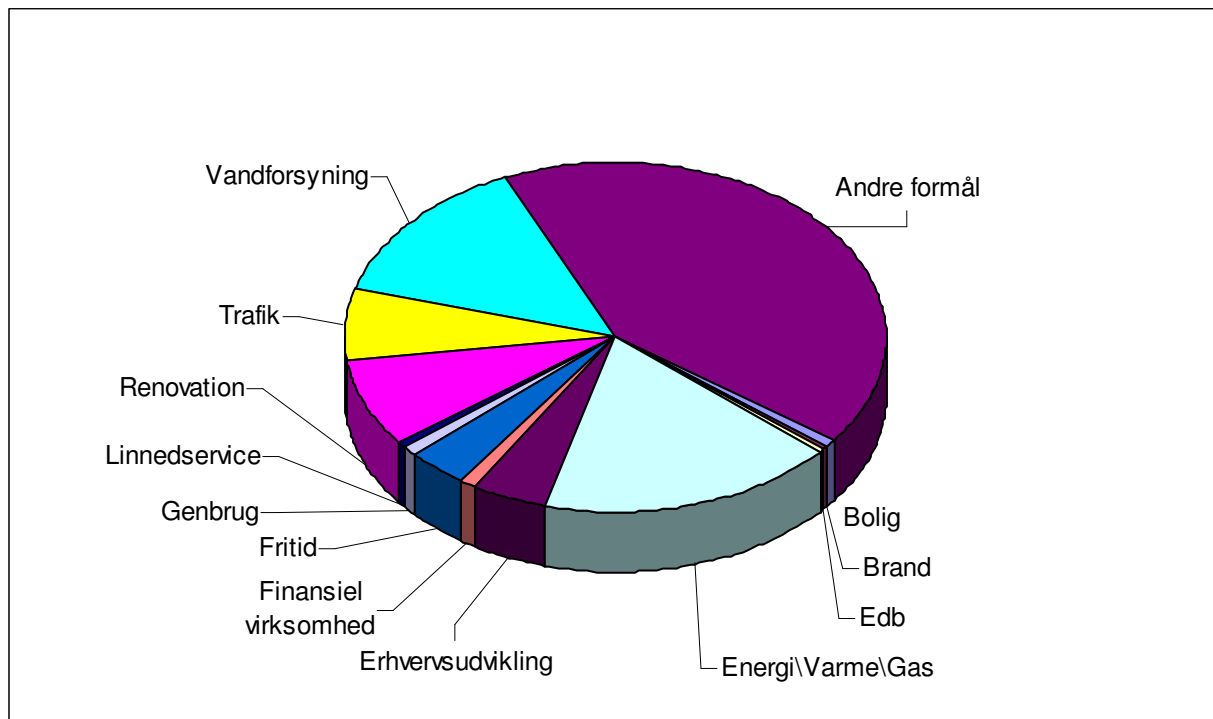
De 16 selskaber, der er omfattet af lovens § 3 og § 14, stk. 3, fordeler sig på fem af formålsgrupperne, det drejer sig om ”Erhvervsudvikling”, ”Finansiell Virksomhed”, ”Fritid”, ”Linnedservice”, og ”Andre formål”.

De øvrige virksomheder, der er omfattet af ”Anden lovgivning”, samler sig især på formålsgrupperne ”Vandforsyning”, ”Energi/Varme/Gas”, ”Renovation” og ”Trafik”.

I denne opgørelse ses der ikke at være nogen væsentlig udvikling i forhold til den seneste redegørelse. Antallet af indberettede virksomheder er 272 mod 225 i den seneste redegørelse. For så vidt angår virksomheder omfattet af L 384, §§ 1 og 2, jf. L 548 § 14, stk. 3, er antallet af selskaber faldet med én fra den seneste redegørelse. Fordelingen mellem de enkelte formål har små forskelle. Bl.a. er der opstået en formålsgruppe benævnt ”brand”. Derudover er formålsgruppen ”vandforsyning” steget fra at omfatte 15 til 38 virksomheder. Dette ændrer dog ikke ved, at det i lighed med redegø-

relsen udsendt i 2010, er ”Andre formål” og ”Energi/Varme/Gas” efterfulgt af ”Vandforsyning”, der er de formål, der klart omfatter flest virksomheder.

Figur 4.2 Virksomhederne fordeling på formål



Tabel 4.2 Virksomheder fordelt på lovgrundlag og formål

| Formålsgruppe | Lovgrundlag | | | | |
|-----------------------|-------------------------|-----------------|------------------|------------|------|
| | L 548/2006 § 14, stk. 3 | | | L 548/2006 | Ialt |
| | L 384/1992, § 1 | L 384/1992, § 2 | Anden lovgivning | | |
| Bolig | 0 | 0 | 2 | 0 | 2 |
| Brand | 0 | 0 | 1 | 0 | 1 |
| Edb | 0 | 0 | 1 | 0 | 1 |
| Energi/Varme/Gas | 0 | 0 | 48 | 0 | 48 |
| Erhvervsudvikling | 1 | 0 | 11 | 0 | 12 |
| Finansiell virksomhed | 0 | 0 | 2 | 1 | 3 |
| Fritid | 0 | 1 | 9 | 0 | 10 |
| Genbrug | 0 | 0 | 2 | 0 | 2 |
| Linnedservice | 0 | 1 | 0 | 1 | 2 |
| Renovation | 0 | 0 | 22 | 0 | 22 |
| Trafik | 0 | 0 | 18 | 0 | 18 |
| Vandforsyning | 0 | 0 | 38 | 0 | 38 |
| Andre formål | 2 | 6 | 102 | 3 | 113 |
| Total | 3 | 8 | 256 | 5 | 272 |

4.2.3 Virksomheder fordelt efter formålsgrupper og omsætningstal

Tabel 4.3 viser de indberettede virksomheder fordelt på omsætning og formål. Der er anført 28 selskaber/virksomheder i gruppen "uoplyst". Disse burde indgå i de fire øvrige omsætningsgrupper, men det har ikke været muligt at få omsætningstallet oplyst.

Det skal bemærkes, at regnskaberne for de enkelte selskaber og virksomheder ikke altid umiddelbart kan sammenlignes, idet nogle regnskaber er omfattet af og opstillet efter årsregnskabslovens bestemmelser, og nogle efter principperne for kommunal regnskabsaflæggelse. Erhvervs- og Selskabsstyrelsen er imidlertid af den opfattelse, at de regnskabsdata, der indgår i redegørelsen, er de, der bedst belyser de omhandlede forhold.

Desuden skal der gøres opmærksom på, at årsregnskabsloven åbner mulighed for, at et selskab eller en virksomhed i stedet for at oplyse om nettoomsætningen i visse tilfælde kan give oplysning om bruttofortjenesten. Bruttofortjenesten er en post sammendraget af nettoomsætningen og flere andre poster, hvorfor det ikke af posten kan afgøres, hvor stor nettoomsætningen er. Styrelsen har valgt at gengive det beløb, der er indberettet, det være sig "omsætning", "nettoomsætning" eller "bruttofortjeneste".

Det fremgår af tabellen, at der er virksomheder i intervallerne "10-50 mio. kr." og "> 50 mio. kr.". Herefter følger intervallet "< 5 mio. kr.", og der er færrest virksomheder i intervallet "5 - 10 mio. kr.". Mere end 50 pct. af virksomhederne har således en omsætning på 10 mio. kr. eller mere.

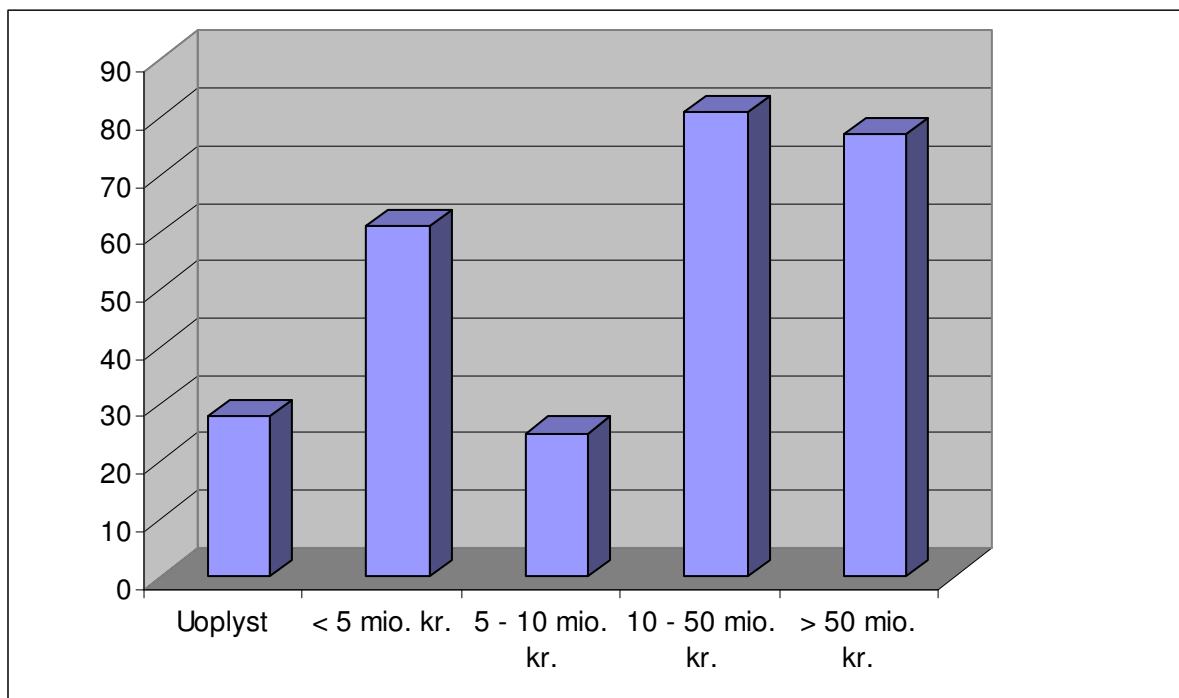
I redegørelsen fra foråret 2010 var der ligeledes flest virksomheder i intervallet "10-50 mio. kr." og "> 50 mio. kr.", og herefter fulgte intervallet "< 5 mio. kr.".

Når omsætning sammenholdes med gruppering efter formålsgrupperne, ses det, at virksomheder med en omsætning på < 5 mio. kr. hovedsageligt fordeler sig på grupperne "Andre formål", "Energi/Varme/Gas" og "Erhvervsudvikling".

I omsætningsintervallet mellem 5 - 10 mio. kr. er der flest virksomheder med aktivitet inden for området "Andre formål", derefter følger "Renovation", "Vandforsyning", men forskellen til de øvrige er ikke stor.

Virksomheder med en omsætning på 10 - 50 mio. kr. driver hovedsageligt aktiviteter inden for "Andre Formål", "Energi/varme/gas" og "Vandforsyning", mens det fremgår, at over halvdelen af virksomhederne med en omsætning på > 50 mio. kr. findes inden for områderne "Energi/varme/gas", "Renovation", "Andre formål" og "Vandforsyning".

Figur 4.3. Antal virksomheder fordelt på omsætningsintervaller



Tabel 4.3. Virksomhederne fordelt på omsætning og formålsgruppe

| Formålsgruppe | Omsætningsinterval | | | | | Ialt |
|-----------------------|--------------------|--------------|-----------------|------------------|---------------|------|
| | Uoplyst | < 5 mio. kr. | 5 - 10 mio. kr. | 10 - 50 mio. kr. | > 50 mio. kr. | |
| Bolig | 0 | 1 | 1 | 0 | 0 | 2 |
| Brand | 0 | 0 | 0 | 1 | 0 | 1 |
| Edb | 0 | 0 | 0 | 1 | 0 | 1 |
| Energi\Varme\Gas | 6 | 6 | 3 | 18 | 15 | 48 |
| Erhvervsudvikling | 2 | 6 | 0 | 3 | 1 | 12 |
| Finansiell virksomhed | 0 | 3 | 0 | 0 | 0 | 3 |
| Fritid | 1 | 4 | 2 | 2 | 1 | 10 |
| Genbrug | 0 | 0 | 0 | 1 | 1 | 2 |
| Linnedservice | 1 | 0 | 0 | 0 | 1 | 2 |
| Renovation | 0 | 0 | 4 | 5 | 13 | 22 |
| Trafik | 2 | 4 | 3 | 4 | 5 | 18 |
| Vandforsyning | 2 | 5 | 4 | 17 | 10 | 38 |
| Andre formål | 14 | 32 | 8 | 29 | 30 | 113 |
| Total | 28 | 61 | 25 | 81 | 77 | 272 |

4.2.4 Virksomheder med privat deltagelse fordelt efter lovgrundlag og formålsgrupper

Tabel 4.4 viser, hvor mange af de 272 indberettede virksomheder, der har privat deltagelse fordelt på formål og lovgrundlag. For en nærmere beskrivelse af tabel 4.4 henvises til redegørelsens pkt. 4.2.2, idet de samme kriterier er anvendt ved udarbejdelsen af denne tabel.

Samlet set fremgår det, at der ud af de 272 indberettede virksomheder er privat deltagelse i 61 virksomheder, hvilket svarer til, at der er privat deltagelse i 22,4 % af de kommunale og regionale virksomheder. For en ordens skyld skal det bemærkes, at kommunale fællesskaber etableret efter § 60 i lov om kommunernes styrelse ikke tillader privat deltagelse. En betydelig del af de indberettede selskaber er etableret efter lovens § 60, jf. bilag 1-3.

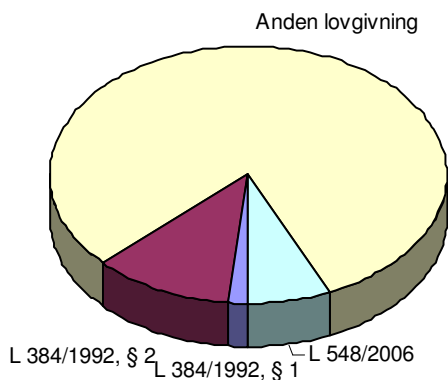
Det fremgår endvidere, at der er 8 selskaber ud af de 11 indberettede selskaber omfattet af L 384, som har privat deltagelse. Fire ud af de fem L 548-selskaber har privat deltagelse. Endvidere fremgår det, at der er 49 selskaber ud af de i alt 256 selskaber omfattet af anden lovgivning, der har privat deltagelse.

Den private deltagelse har det største omfang i formålsgruppen ”Andre formål” med 28 virksomheder. Herefter kommer formålsgrupperne ”Energi/Varme/Gas” med 14 virksomheder.

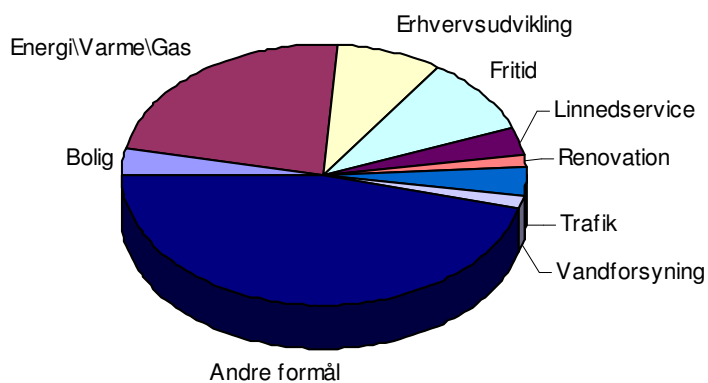
I redegørelsen fra foråret 2010 havde 59 ud af 225 indberettede virksomheder privat deltagelse. Også i redegørelsen for 2010 var ”Andre formål” og ”Energi/Varme/Gas” de største formålsgrupper.

Figur 4.4. Virksomheder med privat deltagelse fordelt hhv. efter lovgrundlag og formålsgrupper

Fordelt efter lovgrundlag



Fordelt efter formålsgrupper



Tabel 4.4. Virksomhederne med privat deltagelse fordelt på omsætning og formålsgruppe

| Formålsgruppe | Lovgrundlag | | | | |
|-------------------|-----------------|-----------------|------------------|------------|-------|
| | L 384/1992, § 1 | L 384/1992, § 2 | Anden lovgivning | L 548/2006 | I alt |
| Bolig | 0 | 0 | 2 | 0 | 2 |
| Energil\Varme\Gas | 0 | 0 | 14 | 0 | 14 |
| Erhvervsudvikling | 1 | 0 | 4 | 0 | 5 |
| Fritid | 0 | 1 | 5 | 0 | 6 |
| Linnedservice | 0 | 1 | 0 | 1 | 2 |
| Renovation | 0 | 0 | 1 | 0 | 1 |
| Trafik | 0 | 0 | 2 | 0 | 2 |
| Vandforsyning | 0 | 0 | 1 | 0 | 1 |
| Andre formål | 0 | 5 | 20 | 3 | 28 |
| Total | 1 | 7 | 49 | 4 | 61 |

Bilag 1. Oversigt over kommuner og regioner med angivelse af virksomheder de deltager i (samt angivelse af kommunenummer)

| | | |
|--|-----------------------------|--------------------------|
| Albertslund Kommune 165 | Ledelses- repræsentanter | Finansiel deltagelse: |
| I/S VESTFORBRÆNDING | 1 | 25.875.84 |
| MILJØLABORATORIET I/S | 1 | 0 |
| SPILDEVANDSCENTER AVEDØRE I/S | 2 | 135.817.9 |
| Trafikselskabet Movia | 1 | 0 |
| Vandsamarbejde Sjælland A/S | 1 | 35.000 |
| VESTEGNENS BRANDVÆSEN I/S | 2 | 0 |
| VESTEGNENS KRAFTVARMESELSKAB I/S | 3 | 4.027.213 |
| Væksthus Hovedstadsregionen | 0 | 0 |
| | | |
| Allerød Kommune 201 | Ledelses- repræsentanter | Finansiel deltagelse: |
| Allerød Spildevand A/S | 5 | 206.006.5 |
| I/S NORDFORBRÆNDING | 1 | 0 |
| Trafikselskabet Movia | 0 | 0 |
| Væksthus Hovedstadsregionen | 0 | 0 |
| | | |
| Assens Kommune 420 | Ledelses- repræsentanter | Finansiel deltagelse: |
| Arena Assens fonden | 2 | 15.000.00 |
| Assens Forsyning a/s | 5 | 1.183.877. |
| FYNS AFFALDS KOORDINERINGS SELSKAB /FAKS) A.M.B.A. | 0 | 0 |
| Grundkort Fyn A/S | 1 | 117.000 |
| Modtagestation Syddanmark I/S | 1 | 0 |
| Naturgas Fyn A/S | 1 | 14.812.00 |
| NATURGAS FYN I/S | 4 | 1.304.000 |
| | | |
| Ballerup Kommune 151 | Ledelses- repræsentanter | Finansiel deltagelse: |
| Ballerup Sprogcenter | 2 | 0 |
| Center for Tandregulering I/S | 2 | 5.200.000 |
| Fonden Grantoftegård | 3 | 0 |
| I/S Storkøbenhavns Modtagestation For Olie- og Kemikalieaffald Prøvestenen | 0 | 65.000 |
| I/S VESTFORBRÆNDING | 1 | 44.267.06 |
| MILJØLABORATORIET I/S | 1 | 0 |
| Måløv Rens A/S | 2 | 4.430.000 |
| SPILDEVANDSCENTER AVEDØRE I/S | 2 | 176.910.3 |
| Trafikselskabet Movia | 0 | 0 |
| Vandsamarbejde Sjælland A/S | 1 | 55.000 |
| Væksthus Hovedstadsregionen | 1 | 0 |
| | | |
| Billund Kommune 530 | Ledelses- repræsentanter | Finansiel deltagelse: |
| Andelselskabet Slamforbrænding | 2 | 0 |
| I/S ESBJERG MODTAGESTATION | 1 | 140.000 |
| L90 | 2 | 0 |

| | Ledelses- repræsentanter | Finansiel deltagelse: |
|--|-----------------------------|--------------------------|
| Bornholms Regionskommune 400 | | |
| Bornholms Forsyning A/S | 5 | 0 |
| DESTINATION BORNHOLM APS | 1 | 55.000 |
| Nexø Havn A/S | 3 | 9.998.000 |
| Rønne Havn A/S | 3 | 49.998.000 |
| Væksthus Hovedstadsregionen | 1 | 0 |
| ØSTKRAFT Net A/S | 7 | 10.000.000 |
| Brøndby Kommune 153 | | |
| BRØNDBY FJERNVARME A.M.B.A. | 2 | 0 |
| I/S Storkøbenhavns Modtagestation For Olie- og Kemikalieaffald Prøvestenen | 0 | 49.000 |
| I/S VESTFORBRÆNDING | 1 | 31.531.80 |
| MILJØLABORATORIET I/S | 1 | 0 |
| SPILEDEVANDSCENTER AVEDØRE I/S | 2 | 186.635.9 |
| Trafikselskabet Movia | 0 | 0 |
| Vandsamarbejde Sjælland A/S | 0 | 40.000 |
| VESTEGNENS BRANDVÆSEN I/S | 2 | 0 |
| VESTEGNENS KRAFTVARMESELSKAB I/S | 2 | 3.093.037 |
| Væksthus Hovedstadsregionen | 0 | 0 |
| Brønderslev Kommune 810 | | |
| Brønderslev Forsyning A/S | 5 | 1.500.000 |
| I/S MOKANA | 1 | 0 |
| I/S RENO-NORD | 1 | 0 |
| NATURGAS MIDT-NORD I/S | 2 | 891.200 |
| Dragør Kommune 155 | | |
| Dragør Spildevand A/S | 3 | 0 |
| Dragør Vand A/S | 3 | 0 |
| I/S AMAGERFORBRÆNDING | 1 | 666.194 |
| I/S Storkøbenhavns Modtagestation For Olie- og Kemikalieaffald Prøvestenen | 1 | 18.000 |
| Trafikselskabet Movia | 0 | 0 |
| Vandsamarbejde Sjælland A/S | 0 | 5.000 |
| Væksthus Hovedstadsregionen | 0 | 0 |
| Egedal Kommune 240 | | |
| Center for Tandregulering I/S | 1 | 5.400.000 |
| Egedal Forsyning & Service A/S | 5 | 500.000 |
| Egedal Spildevand A/S | 5 | 386.460.9 |
| Egedal Vandforsyning A/S | 5 | 60.770.98 |
| I/S Storkøbenhavns Modtagestation For Olie- og Kemikalieaffald Prøvestenen | 1 | 15.000 |
| I/S VESTFORBRÆNDING | 1 | 38.320.64 |
| Måløv Rens A/S | 2 | 6.076.000 |
| SMØRUM KRAFTVARME A.M.B.A. | 1 | 0 |
| Trafikselskabet Movia | 0 | 0 |
| Væksthus Hovedstadsregionen | 0 | 0 |

| | Ledelses- repræsentanter | Finansiel deltagelse: |
|--|-----------------------------|--------------------------|
| Esbjerg Kommune 561 | | |
| Deponiselskabet Bobøl I/S | 1 | 8.819.113 |
| GIS DANMARK A/S | 2 | 2.140 |
| I/S ESBJERG MODTAGESTATION | 2 | 2.774.000 |
| L90 | 2 | 0 |
| MUSIKHUSET ESBJERG, FOND | 2 | 7.000.000 |
| Tobakken | 2 | 0 |
| Fanø Kommune 563 | | |
| Deponinet | 1 | 0 |
| Fanø Vand A/S | 3 | 500.000 |
| I/S ESBJERG MODTAGESTATION | 1 | 9.000 |
| L90 | 2 | 0 |
| NORDBY FJERNVARME A.M.B.A. | 1 | 0 |
| Favrskov Kommune 710 | | |
| Feltengård I/S | 2 | 0 |
| Hadsten Varmeværk A.M.B.A. | 1 | 0 |
| Hammel Fjernvarme A.m.b.A. | 1 | 0 |
| HINNERUP FJERNVARME A.M.B.A. | 1 | 0 |
| LAURBJERG KRAFTVARMEVÆRK A.M.B.A. | 1 | 0 |
| NATURGAS MIDT-NORD I/S | 2 | 563.700 |
| Thorsø Fjernvarmeværk A.M.B.A. | 1 | 0 |
| Thorsø Miljø og Biogasanlæg | 1 | 0 |
| Ulstrup Kraftvarmeværk | 1 | 0 |
| AARHUS LUFTHAVN A/S | 1 | 5.100.000 |
| Faxe Kommune 320 | | |
| Faxe Holding A/S | 3 | 0 |
| Faxe Service A/S | 3 | 500.000 |
| Faxe Spildevand A/S | 3 | 10.000.00 |
| Faxe Vandforsyning A/S | 3 | 1.000.000 |
| GEODATACENTRET I/S | 2 | 0 |
| GRUNDKORT ØST I/S | 2 | 0 |
| I/S FASAN | 2 | 0 |
| MILJØLABORATORIET I/S | 1 | 0 |
| Trafikselskabet Movia | 0 | 0 |
| Fredensborg Kommune 210 | | |
| FÆLLESUDVALGET FOR VANDINDVINDING VED SJÆLSØ | 2 | 2.664.000 |
| I/S NORDFORBRÆNDING | 1 | 0 |
| Trafikselskabet Movia | 1 | 0 |
| Væksthus Hovedstadsregionen | 0 | 0 |

| | Ledelses- repræsentanter | Finansiel deltagelse: |
|--|-----------------------------|--------------------------|
| Fredericia Kommune 607 | | |
| ADP A/S | 2 | 22.250.00 |
| FONDEN DANSK KØBESTÆVNE | 1 | 0 |
| Fredericia Spildevand A/S | 5 | 25.000.00 |
| FredericiaC Arealudvikling P/S | 2 | 5.250.000 |
| FredericiaC Komplementar A/S | 2 | 250.000 |
| Fælleskøkkenet Elbo I/S | 3 | 1.696.560 |
| Modtagestation Syddanmark I/S | 1 | 0 |
| Trekantområdets Affaldsselskab I/S | 2 | 0 |
| TREKANTOMRÅDETS VARMETRANSMISSIONSSELSKAB I/S | 3 | 0 |
| UDDANNELSESHUSET FREDERICIA | 3 | 0 |
| Videnpark Trekantområde | 3 | 1.000.000 |
| Frederiksberg Kommune 147 | | |
| Amager Strandpark I/S | 1 | 10.386.00 |
| CENTRALKOMMUNERNES TRANSMISSIONSSELSKAB I/S | 1 | 5.444.186 |
| COPENHAGEN CAPACITY, FONDEN TIL MARKEDSFØRING OG | 1 | 0 |
| FONDEN WONDERFUL COPENHAGEN | 1 | 0 |
| I/S AMAGERFORBRÆNDING | 1 | 6.057.327 |
| I/S Storkøbenhavns Modtagestation For Olie- og Kemikalieaffald Prøvestenen | 1 | 139.000 |
| LYNETTEFÆLLESSKABET I/S | 1 | 0 |
| Metroselskabet I/S | 1 | 850.821.1 |
| MILJØLABORATORIET I/S | 1 | 0 |
| RENHOLDNINGSSSELSKABET AF 1898 | 1 | 0 |
| Trafikselskabet Movia | 1 | 0 |
| Væksthus Hovedstadsregionen | 0 | 0 |
| Frederikshavn Kommune 813 | | |
| NATURGAS MIDT-NORD I/S | 4 | 1.446.900 |
| Nordjyllands Trafikselskab | 1 | 0 |
| NORDJYLLANDS TRAFIKSELSKAB | 1 | 0 |
| Frederikssund Kommune 250 | | |
| Frederikssund Forsyning A/S | 3 | 0 |
| Frederikssund Holding A/S | 3 | 0 |
| Frederikssund Spildevand A/S | 3 | 0 |
| Frederikssund Vand A/S | 3 | 0 |
| I/S VESTFORBRÆNDING | 1 | 41.323.27 |
| Trafikselskabet Movia | 0 | 0 |
| Væksthus Hovedstadsregionen | 0 | 0 |
| Furesø Kommune 190 | | |
| BÅDFARTEN PÅ LYNGBY SØ, BAGSVÆRD SØ, FURESØ OG VEJLESØ | 1 | 1.140.000 |
| Center for Tandregulering I/S | 1 | 4.600.000 |
| I/S Storkøbenhavns Modtagestation For Olie- og Kemikalieaffald Prøvestenen | 0 | 25.000 |
| I/S VESTFORBRÆNDING | 1 | 35.362.84 |
| Måløv Rens A/S | 2 | 3.070.000 |
| Trafikselskabet Movia | 0 | 0 |
| Væksthus Hovedstadsregionen | 0 | 0 |

| | Ledelses- repræsentanter | Finansiel deltagelse: |
|--|-----------------------------|--------------------------|
| Faaborg-Midtfyn Kommune 430 | | |
| Film Fyn A/S | 2 | 2.205.840 |
| FYNS AFFALDS KOORDINERINGS SELSKAB /FAKS) A.M.B.A. | 0 | 0 |
| FAABORG FORSYNINGSVIRKSOMHEDER A/S | 0 | 0 |
| Grundkort Fyn A/S | 1 | 145.000 |
| KLINTHOLM I/S | 1 | 5.362.915 |
| Modtagestation Syddanmark I/S | 1 | 0 |
| Naturgas Fyn A/S | 1 | 13.064.00 |
| NATURGAS FYN I/S | 3 | 1.155.000 |
| TARUP-DAVINDE I/S | 3 | 9.023.926 |
| Gentofte Kommune 157 | | |
| CENTRALKOMMUNERNES TRANSMISSIONSELKAB I/S | 1 | 2.211.700 |
| FÆLLESUDVALGET FOR VANDINDVINDING VED SJÆLSØ | 2 | 3.591.000 |
| I/S Storkøbenhavns Modtagestation For Olie- og Kemikalieaffald Prøvestenen | 0 | 97.000 |
| I/S VESTFORBRÆNDING | 1 | 65.183.66 |
| LYNETTEFÆLLESSKABET I/S | 1 | 0 |
| MØLLEÅVÆRKET | 1 | 3.000.000 |
| Nordvand Holding A/S | 2 | 1.413.380. |
| Trafikselskabet Movia | 1 | 0 |
| Væksthus Hovedstadsregionen | 0 | 0 |
| Gladsaxe Kommune 159 | | |
| BÅDFARTEN PÅ LYNGBY SØ, BAGSVÆRD SØ, FURESØ OG VEJLESØ | 1 | 1.140.000 |
| CENTRALKOMMUNERNES TRANSMISSIONSELKAB I/S | 1 | 1.190.916 |
| FÆLLESUDVALGET FOR VANDINDVINDING VED SJÆLSØ | 2 | 2.021.000 |
| I/S Storkøbenhavns Modtagestation For Olie- og Kemikalieaffald Prøvestenen | 0 | 89.000 |
| I/S VESTFORBRÆNDING | 1 | 59.056.06 |
| LYNETTEFÆLLESSKABET I/S | 1 | 0 |
| MILJØLABORATORIET I/S | 1 | 0 |
| MØLLEÅVÆRKET | 1 | 74.000.00 |
| Nordvand Holding A/S | 1 | 1.160.466. |
| Trafikselskabet Movia | 0 | 0 |
| Vandsamarbejde Sjælland A/S | 1 | 75.000 |
| Væksthus Hovedstadsregionen | 0 | 0 |
| Glostrup Kommune 161 | | |
| I/S Storkøbenhavns Modtagestation For Olie- og Kemikalieaffald Prøvestenen | 0 | 29.000 |
| I/S VESTFORBRÆNDING | 1 | 19.620.28 |
| MILJØLABORATORIET I/S | 1 | 0 |
| SPILDEVANDSCENTER AVEDØRE I/S | 2 | 141.782.5 |
| Trafikselskabet Movia | 0 | 0 |
| Vandsamarbejde Sjælland A/S | 0 | 15.000 |
| VESTEGNENS BRANDVÆSEN I/S | 2 | 0 |
| VESTEGNENS KRAFTVARMESELSKAB I/S | 1 | 1.737.341 |
| Væksthus Hovedstadsregionen | 0 | 0 |
| Greve Kommune 253 | | |
| Trafikselskabet Movia | 0 | 0 |
| VESTEGNENS KRAFTVARMESELSKAB I/S | 1 | 1.762.974 |

| | | |
|--|-----------------------------|--------------------------|
| Gribskov Kommune 270 | Ledelses- repræsentanter | Finansiel deltagelse: |
| Den erhvervsdrivende fond Nordsjælland Elite | 1 | 300.000 |
| I/S VESTFORBRÆNDING | 1 | 37.943.33 |
| Trafikselskabet Movia | 0 | 0 |
| Væksthus Hovedstadsregionen | 0 | 0 |
| Guldborgsund Kommune 376 | Ledelses- repræsentanter | Finansiel deltagelse: |
| Guldborgsund Forsyning Holding A/S | 5 | 500.000 |
| I/S REFA | 5 | 0 |
| MILJØLABORATORIET I/S | 1 | 0 |
| Trafikselskabet Movia | 1 | 0 |
| Haderslev Kommune 510 | Ledelses- repræsentanter | Finansiel deltagelse: |
| AFFALDSREGION NORD I/S | 9 | 0 |
| Andelselskabet Slamforbrænding | 2 | 0 |
| GIS DANMARK A/S | 0 | 2.000 |
| Haderslev Affald A7S | 5 | 0 |
| Haderslev Forsyningservice A/S | 6 | 0 |
| Haderslev Spildvand A/S | 5 | 0 |
| Haderslev Vand A/S | 5 | 0 |
| Halsnæs Kommune 260 | Ledelses- repræsentanter | Finansiel deltagelse: |
| Halsnæs Forsyning A/S | 5 | 1 |
| I/S VESTFORBRÆNDING | 1 | 28.964.39 |
| Trafikselskabet Movia | 0 | 0 |
| Væksthus Hovedstadsregionen | 0 | 0 |
| Hedensted Kommune 766 | Ledelses- repræsentanter | Finansiel deltagelse: |
| Andelselskabet Slamforbrænding | 2 | 0 |
| Deponinet | 1 | 0 |
| GIS DANMARK A/S | 0 | 5.780 |
| Hedensted Spildvand A/S | 0 | 50.000.00 |
| L90 | 2 | 0 |
| Modtagestation Syddanmark I/S | 1 | 0 |
| Helsingør Kommune 217 | Ledelses- repræsentanter | Finansiel deltagelse: |
| I/S NORDFORBRÆNDING | 1 | 0 |
| I/S NORDSJÆLLANDS BIOGASANLÆG | 5 | 0 |
| Trafikselskabet Movia | 0 | 0 |
| Væksthus Hovedstadsregionen | 0 | 0 |

| | Ledelses- repræsentanter | Finansiel deltagelse: |
|--|-----------------------------|--------------------------|
| Herlev Kommune 163 | | |
| Herlev Forsyning A/S | 5 | 500.000 |
| Herlev Kloak A/S | 5 | 20.000.00 |
| Herlev Vand A/S | 5 | 5.000.000 |
| I/S Storkøbenhavns Mødtagestation For Olie- og Kemikalieaffald Prøvestenen | 0 | 39.000 |
| I/S VESTFORBRÆNDING | 1 | 24.875.59 |
| LYNETTEFÆLLESKABET I/S | 1 | 0 |
| MILJØLABORATORIET I/S | 1 | 0 |
| Måløv Rens A/S | 2 | 886.000 |
| SPILDEVANDSCENTER AVEDØRE I/S | 2 | 80.230.96 |
| Trafikselskabet Movia | 0 | 0 |
| Vandsamarbejde Sjælland A/S | 1 | 50.000 |
| Væksthus Hovedstadsregionen | 0 | 0 |
| Herning Kommune 657 | | |
| Andelsselskabet Slamforbrænding | 2 | 0 |
| Deponinet | 1 | 0 |
| EnergiGruppen Jylland A/S | 2 | 154.246.0 |
| Innovatorium Herning A/S | 0 | 500.000 |
| KARUP LUFTHAVN A.M.B.A. | 3 | 1.726.000 |
| L90 | 2 | 0 |
| LabVest I/S | 1 | 1.140.000 |
| MCH A/S | 0 | 28.957.00 |
| NATURGAS MIDT-NORD I/S | 2 | 616.600 |
| Hillerød Kommune 219 | | |
| Den erhvervsdrivende fond Nordsjælland Elite | 1 | 300.000 |
| FrederiksborgCentret | 2 | 0 |
| Hillerød Affaldshåndtering A/S | 5 | 8.029.000 |
| Hillerød Forsyning Holding A/S | 5 | 0 |
| Hillerød Spildevand A/S | 5 | 563.912.0 |
| Hillerød Vand A/S | 5 | 95.581.00 |
| Hillerød Varme A/S | 5 | 165.093.0 |
| I/S VESTFORBRÆNDING | 1 | 43.971.00 |
| Trafikselskabet Movia | 0 | 0 |
| Væksthus Hovedstadsregionen | 0 | 0 |
| Hjørring Kommune 860 | | |
| AFFALDSSELSKABET VENDSYSSEL VEST I/S (AVV) | 3 | 117.074.2 |
| HIRTSHALS HAVN | 3 | 337.936.3 |
| HJØRRING VANDSELSKAB A/S | 5 | 612.099.0 |
| MØDTAGESTATION VENDSYSSEL I/S | 4 | 6.013.822 |
| NATURGAS MIDT-NORD I/S | 3 | 1.396.900 |
| SINDAL LUFTHAVN I/S | 3 | 1.804.626 |
| Holbæk Kommune 316 | | |
| GEODATACENTRET I/S | 2 | 0 |
| I/S KAVO | 1 | 0 |
| Trafikselskabet Movia | 0 | 0 |

| | Ledelses- repræsentanter | Finansiel deltagelse: |
|--|-----------------------------|--------------------------|
| Holstebro Kommune 661 | | |
| Affaldscenter Rom I/S | 2 | 35.388 |
| Holstebro-Struer Havn | 3 | 4.677.935 |
| KARUP LUFTHAVN A.M.B.A. | 2 | 1.145.000 |
| L90 | 2 | 0 |
| LabVest I/S | 1 | 781.000 |
| NATURGAS MIDT-NORD I/S | 2 | 751.700 |
| nomi i/s | 2 | 0 |
| Nordvestjysk Udviklingspark - Nupark smba | 3 | 22.176.47 |
| NVRaffald I/S | 3 | 6.077.048 |
| VARMETRANSMISSIONSSELSKABET HOLSTEBRO-STRUER I/S | 2 | 0 |
| VESTFORSYNING A/S | 5 | 10.919.50 |
| Horsens Kommune 615 | | |
| Forum Horsens Fonden | 2 | 317.778 |
| GIS DANMARK A/S | 0 | 56.300 |
| Modtagestation Syddanmark I/S | 1 | 0 |
| Renosyd i/s | 0 | 4.910.641 |
| Hvidovre Kommune 167 | | |
| I/S AMAGERFORBRÆNDING | 1 | 3.017.999 |
| I/S Storkøbenhavns Modtagestation For Olie- og Kemikalieaffald Prøvestenen | 0 | 70.000 |
| LYNETTEFÆLLESSKABET I/S | 1 | 0 |
| MILJØLABORATORIET I/S | 1 | 0 |
| SPILDEVANDSCENTER AVEDØRE I/S | 2 | 73.530.53 |
| Trafikselskabet Movia | 0 | 0 |
| Vandsamarbejde Sjælland A/S | 1 | 70.000 |
| VESTEGNENS BRANDVÆSEN I/S | 2 | 0 |
| VESTEGNENS KRAFTVARMESKAB I/S | 3 | 4.015.821 |
| Væksthus Hovedstadsregionen | 0 | 0 |
| Høje-Taastrup Kommune 169 | | |
| HTK Forsyning A/S | 3 | 500.000 |
| HTK Kloak A/S | 3 | 0 |
| HTK Vand A/S | 3 | 0 |
| I/S VESTFORBRÆNDING | 1 | 44.268.93 |
| MILJØLABORATORIET I/S | 1 | 0 |
| SPILDEVANDSCENTER AVEDØRE I/S | 2 | 168.349.9 |
| Trafikselskabet Movia | 0 | 0 |
| Vandsamarbejde Sjælland A/S | 0 | 65.000 |
| VESTEGNENS KRAFTVARMESKAB I/S | 3 | 4.272.150 |
| Væksthus Hovedstadsregionen | 0 | 0 |
| Hørsholm Kommune 223 | | |
| FÆLLESUDVALGET FOR VANDINDVINDING VED SJÆLSØ | 2 | 4.119.000 |
| Hørsholm Vand ApS | 5 | 0 |
| I/S NORDFORBRÆNDING | 1 | 0 |
| RUNGSTED HAVN A/S | 6 | 0 |
| Trafikselskabet Movia | 0 | 0 |
| Væksthus Hovedstadsregionen | 0 | 0 |

| | Ledelses- repræsentanter | Finansiel deltagelse: |
|--|-----------------------------|--------------------------|
| Ikast-Brande Kommune 756 | | |
| Andelselskabet Slamforbrænding | 2 | 0 |
| Deponinet | 1 | 0 |
| GIS DANMARK A/S | 0 | 2.000 |
| Ikast-Brande Kommunes Gadebelysning A/S | 3 | 5.000.000 |
| Innovatorium Herning A/S | 0 | 1.500.000 |
| KARUP LUFTHAVN A.M.B.A. | 1 | 575.000 |
| L90 | 2 | 0 |
| LabVest I/S | 1 | 434.000 |
| NATURGAS MIDT-NORD I/S | 2 | 580.700 |
| RemisenBrande Fond | 1 | 10.000 |
| Ishøj Kommune 183 | | |
| I/S Storkøbenhavns Modtagestation For Olie- og Kemikalieaffald Prøvestenen | 0 | 30.000 |
| I/S VESTFORBRÆNDING | 1 | 19.384.00 |
| SPILDEVANDSCENTER AVEDØRE I/S | 2 | 81.259.21 |
| Trafikelskabet Movia | 0 | 0 |
| Vandsamarbejde Sjælland A/S | 0 | 35.000 |
| VESTEGNENS KRAFTVARMESELSKAB I/S | 1 | 1.164.873 |
| Væksthus Hovedstadsregionen | 1 | 0 |
| Jammerbugt Kommune 849 | | |
| I/S KRAFTVARMEVÆRK THISTED | 1 | 0 |
| I/S MOKANA | 1 | 0 |
| I/S RENO-NORD | 1 | 0 |
| I/S THYRA (THY REGIONENS AFFALDSBEHANDLING) | 1 | 0 |
| NATURGAS MIDT-NORD I/S | 1 | 488.300 |
| Nordjyllands Trafikelskab | 1 | 0 |
| NORDJYLLANDS TRAFIKSELSKAB | 1 | 0 |
| RENOVEST I/S | 2 | 0 |
| AALBORG LUFTHAVN A.M.B.A. | 1 | 0 |
| Kalundborg Kommune 326 | | |
| FÆRGESELSKABET VESTSJÆLLAND A/S | 3 | 500.000 |
| GEODATACENTRET I/S | 2 | 0 |
| GRUNDKORT ØST I/S | 2 | 0 |
| Hvidebæk Fjernvarmeforsyning A.M.B.A. | 3 | 0 |
| I/S KAVO | 1 | 0 |
| Trafikelskabet Movia | 0 | 0 |
| Kerteminde Kommune 440 | | |
| Grundkort Fyn A/S | 0 | 54.000 |
| Kerteminde Forsyning - Renovation A/S | 5 | 0 |
| Kerteminde Forsyning - Spildevand A/S | 5 | 0 |
| Kerteminde Forsyning - Vand A/S | 5 | 0 |
| Kerteminde Forsyning - Varme A/S | 5 | 0 |
| Kerteminde Forsyning A/S | 5 | 0 |
| KLINTHOLM I/S | 1 | 2.447.302 |
| Modtagestation Syddanmark I/S | 1 | 0 |
| Naturgas Fyn A/S | 1 | 7.728.000 |
| NATURGAS FYN I/S | 2 | 684.000 |
| ODENSE LUFTHAVN S.M.B.A. | 2 | 160.800 |
| Reno Fyn I/S | 2 | 3.308.307 |

| | Ledelses- repræsentanter | Finansiel deltagelse: |
|--|-----------------------------|--------------------------|
| KL - Kommunernes Landsforening 2021 | | |
| COPENHAGEN CAPACITY, FONDEN TIL MARKEDSFØRING OG | 1 | 0 |
| DANSK BIBLIOTEKSCENTER A/S | 3 | 2.399.250 |
| FONDEN WONDERFUL COPENHAGEN | 2 | 0 |
| Kolding Kommune 621 | | |
| AFFALDSREGION NORD I/S | 3 | 0 |
| Ejendomsselskabet Jernbanegade 25 A/S | 1 | 7.000.000 |
| GIS DANMARK A/S | 0 | 56.710 |
| Modtagestation Syddanmark I/S | 1 | 0 |
| Trekantområdets Affaldsselskab I/S | 4 | 0 |
| TREKANTOMRÅDETS VARMETRANSMISSIONSSELSKAB I/S | 2 | 0 |
| Københavns Kommune 101 | | |
| Amager Strandpark I/S | 4 | 220.811.0 |
| BYFORNYELSE KØBENHAVN s.m.b.a i likvidation | 7 | 3.850.000 |
| Byggemodningselskabet Sluseholmen P/S i likvidation | 2 | 10.000.00 |
| CENTRALKOMMUNERNES TRANSMISSIONSSELSKAB I/S | 4 | 23.478.05 |
| COPENHAGEN CAPACITY, FONDEN TIL MARKEDSFØRING OG | 1 | 597.774 |
| DANSK BIBLIOTEKSCENTER A/S | 1 | 598.500 |
| FONDEN WONDERFUL COPENHAGEN | 1 | 0 |
| I/S AMAGERFORBRÆNDING | 2 | 26.215.80 |
| I/S Storkøbenhavns Modtagestation For Olie- og Kemikalieaffald Prøvestenen | 2 | 754.000 |
| I/S VESTFORBRÆNDING | 1 | 158.929.1 |
| KE Forsyning Holding P/S | 5 | 560.000.0 |
| KE FORSYNING KOMPLEMENTAR A/S | 5 | 500.000 |
| KE Varmeforsyning Holding P/S | 5 | 1.500.500. |
| KE Varmeforsynings Komplementar A/S | 5 | 500.000 |
| KOMPLEMENTARSELSKABET PRØVESTENEN A/S | 2 | 250.000 |
| Komplementarselskabet Sluseholmen A/S i likvidation | 2 | 250.000 |
| LYNETTEFÆLLESKABET I/S | 7 | 0 |
| Metroselskabet I/S | 3 | 5.125.428. |
| MILJØLABORATORIET I/S | 1 | 0 |
| RENHOLDNINGSELSKABET AF 1898 | 3 | 0 |
| Trafikselskabet Movia | 1 | 0 |
| Udviklingselskabet By & Havn I/S | 3 | 247.810.2 |
| Udviklingselskabet Prøvestenen P/S | 2 | 30.000.00 |
| VALBY MULTIHALL FONDEN | 2 | 9.000.000 |
| Væksthus Hovedstadsregionen | 1 | 0 |
| Køge Kommune 259 | | |
| Trafikselskabet Movia | 0 | 0 |
| Langeland Kommune 482 | | |
| Film Fyn A/S | 1 | 594.160 |
| Gadelys Langeland A/S | 2 | 6.390.000 |
| Grundkort Fyn A/S | 0 | 56.000 |
| KLINTHOLM I/S | 1 | 1.449.021 |
| Modtagestation Syddanmark I/S | 1 | 0 |

| | | |
|--|-----------------------------|--------------------------|
| Lejre Kommune 350 | Ledelses- repræsentanter | Finansiel deltagelse: |
| Trafikselskabet Movia | 0 | 0 |
| Lemvig Kommune 665 | Ledelses- repræsentanter | Finansiel deltagelse: |
| Affaldscenter Rom I/S | 2 | 118.473 |
| KARUP LUFTHAVN A.M.B.A. | 1 | 226.000 |
| L90 | 2 | 0 |
| LabVest I/S | 1 | 349.000 |
| Lemvig-Morsø Gadelys a/s | 2 | 696.000 |
| NATURGAS MIDT-NORD I/S | 1 | 623.000 |
| Nordvestjysk Udviklingspark - Nupark smba | 2 | 331.136 |
| NVRaffald I/S | 2 | 25.000 |
| Thyborøn-Agger færgefart | 3 | 0 |
| Lolland Kommune 360 | Ledelses- repræsentanter | Finansiel deltagelse: |
| I/S REFA | 4 | 0 |
| MILJØLABORATORIET I/S | 1 | 0 |
| Trafikselskabet Movia | 0 | 0 |
| Lyngby-Taarbæk Kommune 173 | Ledelses- repræsentanter | Finansiel deltagelse: |
| BÅDFARTEN PÅ LYNGBY SØ, BAGSVÆRD SØ, FURESØ OG VEJLESØ | 1 | 1.520.000 |
| FÆLLESUDVALGET FOR VANDINDVINDING VED SJÆLSØ | 2 | 5.237.000 |
| I/S Storkøbenhavns Modtagestation For Olie- og Kemikalieaffald Prøvestenen | 0 | 72.000 |
| I/S VESTFORBRÆNDING | 1 | 48.127.98 |
| LYNETTEFÆLLESSKABET I/S | 1 | 0 |
| MØLLEÅVÆRKET | 1 | 108.000.0 |
| Trafikselskabet Movia | 0 | 0 |
| Væksthus Hovedstadsregionen | 0 | 0 |
| Mariagerfjord Kommune 846 | Ledelses- repræsentanter | Finansiel deltagelse: |
| I/S FÆLLES FORBRÆNDING | 2 | 0 |
| I/S MOKANA | 1 | 0 |
| I/S RENO-NORD | 1 | 0 |
| NATURGAS MIDT-NORD I/S | 2 | 1.255.100 |
| NORDJYLLANDS TRAFIKSELSKAB | 1 | 0 |
| Nordjyllands Trafikselskab | 1 | 0 |
| Middelfart Kommune 410 | Ledelses- repræsentanter | Finansiel deltagelse: |
| ADP A/S | 0 | 100.000 |
| FYNS AFFALDS KOORDINERINGS SELSKAB /FAKS) A.M.B.A. | 0 | 0 |
| Grundkort Fyn A/S | 1 | 80.000 |
| Modtagestation Syddanmark I/S | 1 | 0 |
| Naturgas Fyn A/S | 0 | 8.096.000 |
| NATURGAS FYN I/S | 2 | 718.000 |
| Trekantområdets Affaldsselskab I/S | 2 | 0 |
| TREKANTOMRÅDETS VARMETRANSMISSIONSELKAB I/S | 1 | 0 |
| UDDANNELSESHUSET FREDERICIA | 1 | 0 |

| | | |
|--|-----------------------------|--------------------------|
| Morsø Kommune 773 | Ledelses- repræsentanter | Finansiel deltagelse: |
| I/S KRAFTVARMEVÆRK THISTED | 1 | 0 |
| I/S Modtagestation for farligt affald Thy-Mors | 2 | 248.048 |
| I/S Mors-Thy Færgefart | 2 | 3.521.325 |
| I/S Skovsted Losseplads | 2 | 0 |
| I/S THYRA (THY REGIONENS AFFALDSBEHANDLING) | 2 | 0 |
| Lemvig-Morsø Gadelys a/s | 2 | 804.000 |
| NATURGAS MIDT-NORD I/S | 1 | 516.100 |
| NORDJYLLANDS TRAFIKSELSKAB | 1 | 0 |
| Norddjurs Kommune 707 | Ledelses- repræsentanter | Finansiel deltagelse: |
| AquaDjurs as | 5 | 50.000.00 |
| Brand og Redning Djursland | 3 | 0 |
| Grenaa Havn A/S | 3 | 20.000.00 |
| RENO DJURS I/S | 3 | 0 |
| AARHUS LUFTHAVN A/S | 1 | 5.100.000 |
| Nordfyns Kommune 480 | Ledelses- repræsentanter | Finansiel deltagelse: |
| Fjernvarme Fyn A/S | 1 | 14.600 |
| FYNS AFFALDS KOORDINERINGS SELSKAB /FAKS) A.M.B.A. | 0 | 0 |
| Grundkort Fyn A/S | 0 | 95.000 |
| Modtagestation Syddanmark I/S | 1 | 0 |
| Naturgas Fyn A/S | 1 | 5.428.000 |
| NATURGAS FYN I/S | 2 | 483.000 |
| Nordfyns Spildevand A/S | 5 | 500.000 |
| ODENSE LUFTHAVN S.M.B.A. | 1 | 776.400 |
| Nyborg Kommune 450 | Ledelses- repræsentanter | Finansiel deltagelse: |
| ADP A/S | 1 | 2.650.000 |
| Grundkort Fyn A/S | 0 | 73.000 |
| KLINTHOLM I/S | 1 | 3.274.853 |
| Modtagestation Syddanmark I/S | 1 | 0 |
| Naturgas Fyn A/S | 0 | 7.268.000 |
| NATURGAS FYN I/S | 2 | 637.000 |
| NYBORG FORSYNING OG SERVICE A/S | 6 | 40.000.00 |
| Reno Fyn I/S | 3 | 10.476.30 |
| Næstved Kommune 370 | Ledelses- repræsentanter | Finansiel deltagelse: |
| GEODATACENTRET I/S | 2 | 0 |
| GRUNDKORT ØST I/S | 2 | 0 |
| I/S FASAN | 4 | 0 |
| I/S KAVO | 1 | 5.460.499 |
| MILJØLABORATORIET I/S | 1 | 0 |
| NK-Forsyning A/S | 4 | 212.729.8 |
| NK-Service A/S | 2 | 0 |
| NK-Spildevand A/S | 3 | 0 |
| NK-Vand A/S | 3 | 0 |
| NK-Vejlys A/S | 4 | 0 |
| NKE-Elnet A/S | 3 | 0 |
| Trafikselskabet Movia | 0 | 0 |

| | Ledelses- repræsentanter | Finansiel deltagelse: |
|---|-----------------------------|--------------------------|
| Region Midtjylland 1082 | | |
| Agro Business Park A/S (Innovations- og Driftsselskabet for Forskerpark Foulum) | 1 | 300.000 |
| AMGROS I/S | 1 | 3.110.456 |
| Den selvejende institution Aqua Fonden | 1 | 0 |
| Den selvejende institution Ferskvandscentret | 1 | 0 |
| Det selvstændige forvaltningssubjekt Forskerparken Foulum | 2 | 10.000.00 |
| INCUBA Science Park A/S (Forskerpark Aarhus A/S) | 0 | 3.065.000 |
| Region Nordjylland 1081 | | |
| AMGROS I/S | 2 | 1.469.212 |
| EJENDOMS- OG FINANSIERINGSFONDEN FOR NORDJYLLANDS VIDENPARK | 2 | 0 |
| NORDJYLLANDS TRAFIKSELSKAB | 2 | 0 |
| Nordjyllands Trafikselskab | 2 | 0 |
| Region Sjælland 1085 | | |
| AMGROS I/S | 1 | 2.090.000 |
| COPENHAGEN CAPACITY, FONDEN TIL MARKEDSFØRING OG | 0 | 7.871.932 |
| KRAM Madservice A/S | 3 | 4.600.000 |
| Trafikselskabet Movia | 1 | 0 |
| Region Syddanmark 1083 | | |
| AMGROS I/S | 1 | 3.037.832 |
| Ringkøbing kommune 667 | | |
| KOMMUNERNES PENSIONSFORSIKRING A/S | 0 | 2.000 |
| Ringkøbing-Skjern Kommune 760 | | |
| Deponinet | 1 | 0 |
| KARUP LUFTHAVN A.M.B.A. | 1 | 452.000 |
| KOMMUNERNES PENSIONSFORSIKRING A/S | 0 | 5.000 |
| L90 | 2 | 0 |
| LabVest I/S | 1 | 760.000 |
| NATURGAS MIDT-NORD I/S | 3 | 1.840.700 |
| RENOVATIONSELSKABET ESØ 90 I/S | 5 | 23.388 |
| Ringkøbing Forsyning A/S | 2 | 29.578.00 |
| Ringsted Kommune 329 | | |
| GIS DANMARK A/S | 0 | 2.000 |
| GRUNDKORT ØST I/S | 2 | 0 |
| I/S FASAN | 2 | 0 |
| Trafikselskabet Movia | 0 | 0 |

| | Ledelses- repræsentanter | Finansiel deltagelse: |
|--|-----------------------------|--------------------------|
| Roskilde Kommune 265 | | |
| Roskilde Forsyning A/S | 7 | 0 |
| ROSKILDE-HALLERNE S.M.B.A. | 3 | 0 |
| Trafikselskabet Movia | 0 | 0 |
| VESTEGNENS KRAFTVARMESELSKAB I/S | 4 | 5.505.377 |
| Rudersdal Kommune 230 | | |
| DEN ERHVERVSDRIVENDE FOND VEDBÆK HAVN | 3 | 0 |
| Gl. Holtegaard - Breda Fonden | 3 | 17.000.00 |
| I/S NORDFORBRÆNDING | 1 | 0 |
| I/S VESTFORBRÆNDING | 1 | 0 |
| MØLLEÅVÆRKET | 1 | 15.000.00 |
| Trafikselskabet Movia | 0 | 0 |
| Væksthus Hovedstadsregionen | 1 | 0 |
| Rødovre Kommune 175 | | |
| I/S Storkøbenhavns Modtagestation For Olie- og Kemikalieaffald Prøvestenen | 0 | 52.000 |
| I/S VESTFORBRÆNDING | 1 | 33.834.91 |
| LYNETTEFÆLLESKABET I/S | 1 | 0 |
| MILJØLABORATORIET I/S | 1 | 0 |
| SPILDEVANDSCENTER AVEDØRE I/S | 2 | 56.699.00 |
| Trafikselskabet Movia | 0 | 0 |
| Vandsamarbejde Sjælland A/S | 0 | 40.000 |
| VESTEGNENS BRANDVÆSEN I/S | 2 | 0 |
| VESTEGNENS KRAFTVARMESELSKAB I/S | 1 | 1.762.974 |
| Væksthus Hovedstadsregionen | 0 | 0 |
| Samsø Kommune 741 | | |
| Samsø Vedvarende Energi Aps | 3 | 125.000 |
| Silkeborg Kommune 740 | | |
| Andelsselskabet Slamforbrænding | 2 | 0 |
| Den selvejende institution Aqua Fonden | 3 | 200.000 |
| Den selvejende institution Ferskvandscentret | 3 | 200.000 |
| Deponinet | 1 | 0 |
| Det Danske Madhus Silkeborg | 2 | 245.000 |
| Feltengård I/S | 1 | 0 |
| Fonden Musik- og Teaterhuset, Silkeborg | 2 | 6.000.000 |
| Hjejlen APS | 0 | 42.000 |
| KARUP LUFTHAVN A.M.B.A. | 1 | 432.000 |
| L90 | 2 | 0 |
| NATURGAS MIDT-NORD I/S | 4 | 2.160.300 |
| Renosyd i/s | 1 | 3.827.827 |
| Silkeborg Forsyning A/S | 5 | 5.000.000 |
| Silkeborg Kraftvarmeværk A/S | 3 | 500.000 |
| Turistfonden for Silkeborg | 2 | 225.000 |

| | Ledelses- repræsentanter | Finansiel deltagelse: |
|--------------------------------------|-----------------------------|--------------------------|
| Skanderborg Kommune 746 | | |
| Feltengård I/S | 1 | 0 |
| GIS DANMARK A/S | 0 | 200 |
| Kildebjerg Ry A/S | 1 | 5.000.000 |
| NATURGAS MIDT-NORD I/S | 1 | 195.000 |
| Renosyd i/s | 5 | 28.363.98 |
| | | |
| Skive Kommune 779 | | |
| Det Danske Madhus, Skive A/S | 2 | 175.000 |
| HVALPSUND-SUNDSØRE FÆRGEOVERFART I/S | 3 | 0 |
| I/S MOKANA | 1 | 0 |
| KARUP LUFTHAVN A.M.B.A. | 1 | 494.000 |
| LabVest I/S | 1 | 52.000 |
| NATURGAS MIDT-NORD I/S | 2 | 933.100 |
| | | |
| Slagelse Kommune 330 | | |
| FÆRGESELSKABET VESTSJÆLLAND A/S | 3 | 500.000 |
| GEODATACENTRET I/S | 2 | 0 |
| GRUNDKORT ØST I/S | 2 | 0 |
| I/S KAVO | 1 | 66.704.03 |
| Korsør Havn | 5 | 0 |
| MILJØLABORATORIET I/S | 1 | 0 |
| SK ELNET A/S | 5 | 9.600.000 |
| SK ENERGISALG A/S | 5 | 3.200.000 |
| SK FORSYNING A/S | 12 | 15.000.00 |
| SK GADELYS A/S | 5 | 10.500.00 |
| SK SERVICE A/S | 4 | 1.500.000 |
| SK SPILDEVAND A/S | 5 | 2.000.000 |
| SK VAND A/S | 5 | 6.984.000 |
| SK VARME A/S | 5 | 10.300.00 |
| Trafikselskabet Movia | 0 | 0 |
| | | |
| Solrød Kommune 269 | | |
| Trafikselskabet Movia | 0 | 0 |
| VESTEGNENS KRAFTVARMESELSKAB I/S | 1 | 706.329 |
| | | |
| Sorø Kommune 340 | | |
| GEODATACENTRET I/S | 2 | 0 |
| GRUNDKORT ØST I/S | 2 | 0 |
| I/S KAVO | 1 | 24.001.33 |
| Trafikselskabet Movia | 0 | 0 |
| | | |
| Stevns Kommune 336 | | |
| GEODATACENTRET I/S | 2 | 0 |
| GRUNDKORT ØST I/S | 2 | 0 |
| MILJØLABORATORIET I/S | 1 | 0 |
| Stevns Kommune Holding A/S | 5 | 431.203.0 |
| Trafikselskabet Movia | 0 | 0 |

| | Ledelses- repræsentanter | Finansiel deltagelse: |
|---|-----------------------------|--------------------------|
| Struer Kommune 671 | | |
| Holstebro-Struer Havn | 4 | 4.677.935 |
| KARUP LUFTHAVN A.M.B.A. | 1 | 344.000 |
| LabVest I/S | 1 | 327.000 |
| NATURGAS MIDT-NORD I/S | 1 | 194.000 |
| nomi i/s | 2 | 0 |
| Nordvestjysk Udviklingspark - Nupark smba | 2 | 318.326 |
| NVRaffald I/S | 2 | 411.379 |
| Struer Forsyning Elnet A/S | 5 | 0 |
| Struer Forsyning Energi A/S | 5 | 0 |
| Struer Forsyning Fjernvarme A/S | 5 | 0 |
| Struer Forsyning Holding A/S | 5 | 1.000.000 |
| Struer Forsyning Service A/S | 5 | 0 |
| Struer Forsyning Vand A/S | 5 | 0 |
| VARMETRANSMISSIONSELSESKABET HOLSTEBRO-STRUER I/S | 2 | 0 |
| Svendborg Kommune 479 | | |
| Film Fyn A/S | 2 | 2.503.200 |
| Grundkort Fyn A/S | 1 | 121.000 |
| KLINTHOLM I/S | 1 | 6.111.236 |
| Modtagestation Syddanmark I/S | 1 | 0 |
| Naturgas Fyn A/S | 1 | 11.960.00 |
| NATURGAS FYN I/S | 3 | 1.055.000 |
| Svendborg Spildevand A/S | 3 | 10.001.00 |
| Svendborg Vand A/S | 3 | 2.001.000 |
| Svendborg Vejbelysning A/S | 3 | 1.000.000 |
| Syddjurs Kommune 706 | | |
| Brand og Redning Djursland | 3 | 0 |
| NATURGAS MIDT-NORD I/S | 1 | 8.600 |
| RENO DJURS I/S | 3 | 0 |
| Syddjurs Spildevand A/S | 5 | 327.687.0 |
| AARHUS LUFTHAVN A/S | 1 | 5.100.000 |
| Thisted Kommune 787 | | |
| Hanstholm Færge- og Godsterminal | 1 | 0 |
| I/S KRAFTVARMEVÆRK THISTED | 1 | 0 |
| I/S Modtagestation for farligt affald Thy-Mors | 3 | 514.626 |
| I/S Mors-Thy Færgefart | 2 | 1.980.746 |
| I/S Skovsted Losseplads | 3 | 0 |
| I/S THYRA (THY REGIONENS AFFALDSBEHANDLING) | 4 | 0 |
| LabVest I/S | 1 | 101.000 |
| NATURGAS MIDT-NORD I/S | 2 | 698.800 |
| Nordjyllands Trafikselskab | 1 | 0 |
| Thyborøn-Agger færgefart | 3 | 0 |
| Tønder Kommune 550 | | |
| AFFALDSREGION NORD I/S | 3 | 0 |
| GIS DANMARK A/S | 0 | 2.000 |

| | | |
|--|-----------------------------|--------------------------|
| Tårnby Kommune 185 | Ledelses- repræsentanter | Finansiel deltagelse: |
| CENTRALKOMMUNERNES TRANSMISSIONSELSKAB I/S | 1 | 1.701.308 |
| I/S AMAGERFORBRÆNDING | 1 | 3.061.656 |
| I/S Storkøbenhavns Modtagestation For Olie- og Kemikalieaffald Prøvestenen | 0 | 56.000 |
| Trafikselskabet Movia | 0 | 0 |
| Væksthus Hovedstadsregionen | 0 | 0 |
| Vallensbæk Kommune 187 | Ledelses- repræsentanter | Finansiel deltagelse: |
| I/S VESTFORBRÆNDING | 1 | 12.482.15 |
| MILJØLABORATORIET I/S | 1 | 0 |
| SPIILDEVANDSCENTER AVEDØRE I/S | 2 | 57.423.87 |
| Trafikselskabet Movia | 0 | 0 |
| Vandsamarbejde Sjælland A/S | 0 | 15.000 |
| VESTEGNENS KRAFTVARMESKAB I/S | 1 | 432.911 |
| Væksthus Hovedstadsregionen | 1 | 0 |
| Varde Kommune 573 | Ledelses- repræsentanter | Finansiel deltagelse: |
| Andelselskabet Slamforbrænding | 2 | 0 |
| BLAABJERG BIOGAS A.M.B.A. | 1 | 0 |
| Deponiselskabet Bobøl I/S | 1 | 2.341.387 |
| GIS DANMARK A/S | 0 | 7.860 |
| L90 | 2 | 0 |
| RENOVATIONSELSKABET ESØ 90 I/S | 5 | 23.387 |
| Vejen Kommune 575 | Ledelses- repræsentanter | Finansiel deltagelse: |
| AFFALDSREGION NORD I/S | 3 | 2.589.765 |
| Deponiselskabet Bobøl I/S | 1 | 8.421.766 |
| GIS DANMARK A/S | 0 | 8.000 |
| I/S ESBJERG MODTAGESTATION | 1 | 183.000 |
| Vejen Forsyning A/S | 3 | 0 |
| VEJEN VARMEVÆRK A.M.B.A. | 1 | 0 |
| Vejle Amt 60 | Ledelses- repræsentanter | Finansiel deltagelse: |
| GIVE PLANTAGE ApS | 0 | 0 |
| Vejle Kommune 630 | Ledelses- repræsentanter | Finansiel deltagelse: |
| Andelselskabet Slamforbrænding | 2 | 0 |
| DET DANSKE MADHUS VEJLE A/S | 2 | 2.000.000 |
| GIS DANMARK A/S | 0 | 8.010 |
| GIVE PLANTAGE ApS | 1 | 5.204 |
| Infra Service I/S | 2 | 6.980.936 |
| KOMMUNERNES PENSIONSFORSIKRING A/S | 0 | 10.000 |
| L90 | 2 | 0 |
| Trekantområdets Affaldsselskab I/S | 2 | 0 |
| TREKANTOMRÅDETS VARMETRANSMISSIONSELSKAB I/S | 3 | 0 |

| | | |
|---|-----------------------------|--------------------------|
| Vesthimmerlands Kommune 820 | Ledelses- repræsentanter | Finansiel deltagelse: |
| HVALPSUND-SUNDSØRE FÆRGEOVERFART I/S | 3 | 0 |
| I/S MOKANA | 1 | 0 |
| NATURGAS MIDT-NORD I/S | 1 | 597.500 |
| NORDJYLLANDS TRAFIKSELSKAB | 1 | 0 |
| RENOVEST I/S | 4 | 0 |
| Viborg Kommune 791 | Ledelses- repræsentanter | Finansiel deltagelse: |
| Deponinet | 1 | 0 |
| Det selvstændige forvaltningssubjekt Forskerparken Foulum | 2 | 10.000.00 |
| KARUP LUFTHAVN A.M.B.A. | 2 | 775.000 |
| L90 | 2 | 0 |
| Midtjysk Center for Videndeling, KnowHowz A/S | 2 | 7.450.000 |
| NATURGAS MIDT-NORD I/S | 5 | 2.575.900 |
| Vordingborg Kommune 390 | Ledelses- repræsentanter | Finansiel deltagelse: |
| GEODATACENTRET I/S | 2 | 0 |
| GRUNDKORT ØST I/S | 2 | 0 |
| I/S FASAN | 3 | 0 |
| MILJØLABORATORIET I/S | 1 | 0 |
| Trafikselskabet Movia | 1 | 0 |
| Vordingborg Elnet A/S | 3 | 1.467.482 |
| Vordingborg Energi Holding A/S | 5 | 3.500.000 |
| Ærø Kommune 492 | Ledelses- repræsentanter | Finansiel deltagelse: |
| Film Fyn A/S | 1 | 296.800 |
| Grundkort Fyn A/S | 0 | 20.000 |
| Modtagestation Syddanmark I/S | 1 | 0 |
| Ærø Bus A/S | 6 | 0 |
| ÆRØ ELFORSYNING | 17 | 0 |
| Ærø Vand A/S | 5 | 0 |
| Ærøfærgerne A/S | 6 | 0 |
| Aabenraa Kommune 580 | Ledelses- repræsentanter | Finansiel deltagelse: |
| Arwos Affald A/S | 4 | 20.518.00 |
| Arwos Deponi A/S | 4 | 2.087.000 |
| Arwos Holding A/S | 4 | 2.181.540. |
| Arwos Service A/S | 4 | 11.346.00 |
| Arwos Spildevand A/S | 4 | 2.012.878. |
| Arwos Vand A/S | 4 | 134.801.0 |
| GIS DANMARK A/S | 0 | 2.000 |
| Modtagestation Syddanmark I/S | 1 | 0 |

| | Ledelses- repræsentanter | Finansiel deltagelse: |
|---|-----------------------------|--------------------------|
| Aalborg Kommune 851 | | |
| AKE Entreprise A/S | 3 | 1.000.000 |
| AKE Forsyning A/S | 7 | 4.000.000 |
| EJENDOMS- OG FINANSIERINGSFONDEN FOR NORDJYLLANDS VIDENPARK | 2 | 0 |
| I/S MOKANA | 3 | 0 |
| I/S RENO-NORD | 8 | 0 |
| NATURGAS MIDT-NORD I/S | 3 | 1.789.000 |
| NORDJYLLANDS REGIONSVASKERI A/S | 2 | 2.000.000 |
| NORDJYLLANDS TRAFIKSELSKAB | 2 | 0 |
| Nordjyllands Trafikselskab | 2 | 0 |
| NORDJYSK ELHANDEL A/S | 1 | 65.732.47 |
| NV NET A/S | 2 | 101.183.3 |
| RENOVEST I/S | 2 | 0 |
| Aalborg Forsyning, Holding A/S | 7 | 500.000 |
| Aalborg Forsyning, Kloak A/S | 7 | 500.000 |
| Aalborg Forsyning, Vand A/S | 7 | 500.000 |
| Aalborg Forsyning, Vand Entreprise A/S | 7 | 500.000 |
| AALBORG LUFTHAVN A.M.B.A. | 1 | 0 |
| Århus Kommune 751 | | |
| INCUBA Science Park A/S (Forskerpark Aarhus A/S) | 0 | 3.065.000 |
| NATURGAS MIDT-NORD I/S | 1 | 120.000 |
| AARHUS LUFTHAVN A/S | 1 | 37.800.000 |

Bilag 2. Oversigt over virksomheder med angivelse af deltagende kommuner og regioner

| | | |
|---|------------------------------|--------------------------|
| ADP A/S | Ledelses- repræsentanter: | Finansiel deltagelse: |
| Fredericia Kommune 607 | 2 | ja |
| Middelfart Kommune 410 | 0 | ja |
| Nyborg Kommune 450 | 1 | ja |
| Deltagelse ialt: | 3 | |
| Affaldscenter Rom I/S | Ledelses- repræsentanter: | Finansiel deltagelse: |
| Holstebro Kommune 661 | 2 | ja |
| Lemvig Kommune 665 | 2 | ja |
| Deltagelse ialt: | 4 | |
| AFFALDSREGION NORD I/S | Ledelses- repræsentanter: | Finansiel deltagelse: |
| Haderslev Kommune 510 | 9 | nej |
| Kolding Kommune 621 | 3 | nej |
| Tønder Kommune 550 | 3 | nej |
| Vejen Kommune 575 | 3 | ja |
| Deltagelse ialt: | 18 | |
| AFFALDSSELSKABET VENDSYSSEL VEST I/S (AVV) | Ledelses- repræsentanter: | Finansiel deltagelse: |
| Hjørring Kommune 860 | 3 | ja |
| Deltagelse ialt: | 3 | |
| Agro Business Park A/S (Innovations- og Driftsselskabet for Forskerpark Foulum) | Ledelses- repræsentanter: | Finansiel deltagelse: |
| Region Midtjylland 1082 | 1 | ja |
| Deltagelse ialt: | 1 | |
| AKE Entreprise A/S | Ledelses- repræsentanter: | Finansiel deltagelse: |
| Aalborg Kommune 851 | 3 | ja |
| Deltagelse ialt: | 3 | |

| | | |
|---------------------------------|------------------------------|--------------------------|
| AKE Forsyning A/S | Ledelses- repræsentanter: | Finansiel deltagelse: |
| Aalborg Kommune 851 | 7 | ja |
| Deltagelse ialt: | 7 | |
| | | |
| Allerød Spildevand A/S | Ledelses- repræsentanter: | Finansiel deltagelse: |
| Allerød Kommune 201 | 5 | ja |
| Deltagelse ialt: | 5 | |
| | | |
| Amager Strandpark I/S | Ledelses- repræsentanter: | Finansiel deltagelse: |
| Frederiksberg Kommune 147 | 1 | ja |
| Københavns Kommune 101 | 4 | ja |
| Deltagelse ialt: | 5 | |
| | | |
| AMGROS I/S | Ledelses- repræsentanter: | Finansiel deltagelse: |
| Region Hovedstaden 1084 | 2 | ja |
| Region Midtjylland 1082 | 1 | ja |
| Region Nordjylland 1081 | 2 | ja |
| Region Sjælland 1085 | 1 | ja |
| Region Syddanmark 1083 | 1 | ja |
| Deltagelse ialt: | 7 | |
| | | |
| Andelsselskabet Slamforbrænding | Ledelses- repræsentanter: | Finansiel deltagelse: |
| Billund Kommune 530 | 2 | nej |
| Haderslev Kommune 510 | 2 | nej |
| Hedensted Kommune 766 | 2 | nej |
| Herning Kommune 657 | 2 | nej |
| Ikast-Brande Kommune 756 | 2 | nej |
| Silkeborg Kommune 740 | 2 | nej |
| Varde Kommune 573 | 2 | nej |
| Vejle Kommune 630 | 2 | nej |
| Deltagelse ialt: | 16 | |
| | | |
| AquaDjurs as | Ledelses- repræsentanter: | Finansiel deltagelse: |
| Norrdjurs Kommune 707 | 5 | ja |
| Deltagelse ialt: | 5 | |

| | | |
|--|-----------------------------------|--------------------------------|
| Arena Assens fonden Assens Kommune 420 | Ledelses- repræsentanter: 2 | Finansiel deltagelse: ja |
| | Deltagelse ialt: 2 | |
| Arwos Affald A/S Aabenraa Kommune 580 | Ledelses- repræsentanter: 4 | Finansiel deltagelse: ja |
| | Deltagelse ialt: 4 | |
| Arwos Deponi A/S Aabenraa Kommune 580 | Ledelses- repræsentanter: 4 | Finansiel deltagelse: ja |
| | Deltagelse ialt: 4 | |
| Arwos Holding A/S Aabenraa Kommune 580 | Ledelses- repræsentanter: 4 | Finansiel deltagelse: ja |
| | Deltagelse ialt: 4 | |
| Arwos Service A/S Aabenraa Kommune 580 | Ledelses- repræsentanter: 4 | Finansiel deltagelse: ja |
| | Deltagelse ialt: 4 | |
| Arwos Spildevand A/S Aabenraa Kommune 580 | Ledelses- repræsentanter: 4 | Finansiel deltagelse: ja |
| | Deltagelse ialt: 4 | |
| Arwos Vand A/S Aabenraa Kommune 580 | Ledelses- repræsentanter: 4 | Finansiel deltagelse: ja |
| | Deltagelse ialt: 4 | |
| Assens Forsyning a/s Assens Kommune 420 | Ledelses- repræsentanter: 5 | Finansiel deltagelse: ja |
| | Deltagelse ialt: 5 | |

| | | |
|--|--|--|
| Ballerup Sprogcenter Ballerup Kommune 151 | Ledelses- repræsentanter: 2 | Finansiel deltagelse: nej |
| Deltagelse ialt: | 2 | |
| BLAABJERG BIOGAS A.M.B.A. Varde Kommune 573 | Ledelses- repræsentanter: 1 | Finansiel deltagelse: nej |
| Deltagelse ialt: | 1 | |
| Bornholms Forsyning A/S Bornholms Regionskommune 400 | Ledelses- repræsentanter: 5 | Finansiel deltagelse: nej |
| Deltagelse ialt: | 5 | |
| Brand og Redning Djursland Norrdjurs Kommune 707 Syddjurs Kommune 706 | Ledelses- repræsentanter: 3 3 | Finansiel deltagelse: nej nej |
| Deltagelse ialt: | 6 | |
| BRØNDBY FJERNVARME A.M.B.A. Brøndby Kommune 153 | Ledelses- repræsentanter: 2 | Finansiel deltagelse: nej |
| Deltagelse ialt: | 2 | |
| Brønderslev Forsyning A/S Brønderslev Kommune 810 | Ledelses- repræsentanter: 5 | Finansiel deltagelse: ja |
| Deltagelse ialt: | 5 | |
| BYFORNYELSE KØBENHAVN s.m.b.a i likvidation Københavns Kommune 101 | Ledelses- repræsentanter: 7 | Finansiel deltagelse: ja |
| Deltagelse ialt: | 7 | |
| Byggemodningsselskabet Sluseholmen P/S i likvidation Københavns Kommune 101 | Ledelses- repræsentanter: 2 | Finansiel deltagelse: ja |
| Deltagelse ialt: | 2 | |

| | | |
|---|------------------------------|--------------------------|
| BÅDFARTEN PÅ LYNGBY SØ, BAGSVÆRD SØ, FURESØ OG VEJLESØ | | |
| Furesø Kommune 190 | Ledelses- repræsentanter: | Finansiel deltagelse: |
| Gladsaxe Kommune 159 | 1 | ja |
| Lyngby-Taarbæk Kommune 173 | 1 | ja |
| | 1 | ja |
| Deltagelse ialt: | 3 | |
| | | |
| Center for Tandregulering I/S | | |
| Ballerup Kommune 151 | Ledelses- repræsentanter: | Finansiel deltagelse: |
| Egedal Kommune 240 | 2 | ja |
| Furesø Kommune 190 | 1 | ja |
| | 1 | ja |
| Deltagelse ialt: | 4 | |
| | | |
| CENTRALKOMMUNERNES TRANSMISSIONSSELSKAB I/S | | |
| Frederiksberg Kommune 147 | Ledelses- repræsentanter: | Finansiel deltagelse: |
| Gentofte Kommune 157 | 1 | ja |
| Gladsaxe Kommune 159 | 1 | ja |
| Københavns Kommune 101 | 1 | ja |
| Tårnby Kommune 185 | 4 | ja |
| | 1 | ja |
| Deltagelse ialt: | 8 | |
| | | |
| COPENHAGEN CAPACITY, FONDEN TIL MARKEDSFØRING OG | | |
| Frederiksberg Kommune 147 | Ledelses- repræsentanter: | Finansiel deltagelse: |
| KL - Kommunernes Landsforening 2021 | 1 | nej |
| Københavns Kommune 101 | 1 | nej |
| Region Hovedstaden 1084 | 1 | ja |
| Region Sjælland 1085 | 4 | ja |
| | 0 | ja |
| Deltagelse ialt: | 7 | |
| | | |
| DANSK BIBLIOTEKSCENTER A/S | | |
| KL - Kommunernes Landsforening 2021 | Ledelses- repræsentanter: | Finansiel deltagelse: |
| Københavns Kommune 101 | 3 | ja |
| | 1 | ja |
| Deltagelse ialt: | 4 | |
| | | |
| Den erhvervsdrivende fond Nordsjælland Elite | | |
| Gribskov Kommune 270 | Ledelses- repræsentanter: | Finansiel deltagelse: |
| Hillerød Kommune 219 | 1 | ja |
| | 1 | ja |
| Deltagelse ialt: | 2 | |

| | | |
|--|-----------------------------------|---------------------------------|
| DEN ERHVERVSDRIVENDE FOND VEDBÆK HAVN | | |
| Rudersdal Kommune 230 | Ledelses- repræsentanter: 3 | Finansiel deltagelse: nej |
| | Deltagelse ialt: 3 | |
| Den selvejende institution Aqua Fonden | | |
| Region Midtjylland 1082 | Ledelses- repræsentanter: 1 | Finansiel deltagelse: nej |
| Silkeborg Kommune 740 | 3 | ja |
| | Deltagelse ialt: 4 | |
| Den selvejende institution Ferskvandscentret | | |
| Region Midtjylland 1082 | Ledelses- repræsentanter: 1 | Finansiel deltagelse: nej |
| Silkeborg Kommune 740 | 3 | ja |
| | Deltagelse ialt: 4 | |
| Deponinet | | |
| Fanø Kommune 563 | Ledelses- repræsentanter: 1 | Finansiel deltagelse: nej |
| Hedensted Kommune 766 | 1 | nej |
| Herning Kommune 657 | 1 | nej |
| Ikast-Brande Kommune 756 | 1 | nej |
| Ringkøbing-Skjern Kommune 760 | 1 | nej |
| Silkeborg Kommune 740 | 1 | nej |
| Viborg Kommune 791 | 1 | nej |
| | Deltagelse ialt: 7 | |
| Deponiselskabet Bobøl I/S | | |
| Esbjerg Kommune 561 | Ledelses- repræsentanter: 1 | Finansiel deltagelse: ja |
| Varde Kommune 573 | 1 | ja |
| Vejen Kommune 575 | 1 | ja |
| | Deltagelse ialt: 3 | |
| DESTINATION BORNHOLM APS | | |
| Bornholms Regionskommune 400 | Ledelses- repræsentanter: 1 | Finansiel deltagelse: ja |
| | Deltagelse ialt: 1 | |

| | | |
|--|--|--------------------------------------|
| Det Danske Madhus Silkeborg Silkeborg Kommune 740 | Ledelses- repræsentanter: 2 | Finansiel deltagelse: ja |
| Deltagelse ialt: | 2 | |
| DET DANSKE MADHUS VEJLE A/S Vejle Kommune 630 | Ledelses- repræsentanter: 2 | Finansiel deltagelse: ja |
| Deltagelse ialt: | 2 | |
| Det Danske Madhus, Skive A/S Skive Kommune 779 | Ledelses- repræsentanter: 2 | Finansiel deltagelse: ja |
| Deltagelse ialt: | 2 | |
| Det selvstændige forvaltningssubjekt Forskerparken Foulum Region Midtjylland 1082 Viborg Kommune 791 | Ledelses- repræsentanter: 2 2 | Finansiel deltagelse: ja ja |
| Deltagelse ialt: | 4 | |
| Dragør Spildevand A/S Dragør Kommune 155 | Ledelses- repræsentanter: 3 | Finansiel deltagelse: nej |
| Deltagelse ialt: | 3 | |
| Dragør Vand A/S Dragør Kommune 155 | Ledelses- repræsentanter: 3 | Finansiel deltagelse: nej |
| Deltagelse ialt: | 3 | |
| Egedal Forsyning & Service A/S Egedal Kommune 240 | Ledelses- repræsentanter: 5 | Finansiel deltagelse: ja |
| Deltagelse ialt: | 5 | |
| Egedal Spildevand A/S Egedal Kommune 240 | Ledelses- repræsentanter: 5 | Finansiel deltagelse: ja |
| Deltagelse ialt: | 5 | |

| | | |
|---|--|--|
| Egedal Vandforsyning A/S Egedal Kommune 240 | Ledelses- repræsentanter: 5 | Finansiel deltagelse: ja |
| Deltagelse ialt: | 5 | |
| EJENDOMS- OG FINANSIERINGSFONDEN FOR NORDJYLLANDS VIDENPARK Region Nordjylland 1081 Aalborg Kommune 851 | Ledelses- repræsentanter: 2 2 | Finansiel deltagelse: nej nej |
| Deltagelse ialt: | 4 | |
| Ejendomsfonden for Randers Regnskov Randers Kommune 730 | Ledelses- repræsentanter: 2 | Finansiel deltagelse: nej |
| Deltagelse ialt: | 2 | |
| EJENDOMSELSKABET DEN FYNESKE FORSKERPARK A/S Odense Kommune 461 | Ledelses- repræsentanter: 1 | Finansiel deltagelse: ja |
| Deltagelse ialt: | 1 | |
| Ejendomsselskabet Jernbanegade 25 A/S Kolding Kommune 621 | Ledelses- repræsentanter: 1 | Finansiel deltagelse: ja |
| Deltagelse ialt: | 1 | |
| EnergiGruppen Jylland A/S Herning Kommune 657 | Ledelses- repræsentanter: 2 | Finansiel deltagelse: ja |
| Deltagelse ialt: | 2 | |
| Falck Hjælpemidler A/S Region Hovedstaden 1084 | Ledelses- repræsentanter: 1 | Finansiel deltagelse: ja |
| Deltagelse ialt: | 1 | |
| Fanø Vand A/S Fanø Kommune 563 | Ledelses- repræsentanter: 3 | Finansiel deltagelse: ja |
| Deltagelse ialt: | 3 | |

| | | | |
|-----------------------------|------------------|------------------------------|--------------------------|
| Faxe Holding A/S | | Ledelses- repræsentanter: | Finansiel deltagelse: |
| Faxe Kommune 320 | | 3 | nej |
| | Deltagelse ialt: | 3 | |
| Faxe Service A/S | | Ledelses- repræsentanter: | Finansiel deltagelse: |
| Faxe Kommune 320 | | 3 | ja |
| | Deltagelse ialt: | 3 | |
| Faxe Spildevand A/S | | Ledelses- repræsentanter: | Finansiel deltagelse: |
| Faxe Kommune 320 | | 3 | ja |
| | Deltagelse ialt: | 3 | |
| Faxe Vandforsyning A/S | | Ledelses- repræsentanter: | Finansiel deltagelse: |
| Faxe Kommune 320 | | 3 | ja |
| | Deltagelse ialt: | 3 | |
| Feltengård I/S | | Ledelses- repræsentanter: | Finansiel deltagelse: |
| Favrskov Kommune 710 | | 2 | nej |
| Silkeborg Kommune 740 | | 1 | nej |
| Skanderborg Kommune 746 | | 1 | nej |
| | Deltagelse ialt: | 4 | |
| Film Fyn A/S | | Ledelses- repræsentanter: | Finansiel deltagelse: |
| Faaborg-Midtfyn Kommune 430 | | 2 | ja |
| Langeland Kommune 482 | | 1 | ja |
| Svendborg Kommune 479 | | 2 | ja |
| Ærø Kommune 492 | | 1 | ja |
| | Deltagelse ialt: | 6 | |
| Fjernvarme Fyn A/S | | Ledelses- repræsentanter: | Finansiel deltagelse: |
| Nordfyns Kommune 480 | | 1 | ja |
| Odense Kommune 461 | | 5 | ja |
| | Deltagelse ialt: | 6 | |

| | | | |
|---|--|------------------------------|--------------------------|
| FONDEN DANSK KØBESTÆVNE | | Ledelses- repræsentanter: | Finansiel deltagelse: |
| Fredericia Kommune 607 | | 1 | nej |
| Deltagelse ialt: | | 1 | |
| FONDEN FOR RANDERS REGNSKOV | | Ledelses- repræsentanter: | Finansiel deltagelse: |
| Randers Kommune 730 | | 2 | nej |
| Deltagelse ialt: | | 2 | |
| Fonden Grantoftegård | | Ledelses- repræsentanter: | Finansiel deltagelse: |
| Ballerup Kommune 151 | | 3 | nej |
| Deltagelse ialt: | | 3 | |
| Fonden Musik- og Teaterhuset, Silkeborg | | Ledelses- repræsentanter: | Finansiel deltagelse: |
| Silkeborg Kommune 740 | | 2 | ja |
| Deltagelse ialt: | | 2 | |
| FONDEN WONDERFUL COPENHAGEN | | Ledelses- repræsentanter: | Finansiel deltagelse: |
| Frederiksberg Kommune 147 | | 1 | nej |
| KL - Kommunernes Landsforening 2021 | | 2 | nej |
| Københavns Kommune 101 | | 1 | nej |
| Region Hovedstaden 1084 | | 2 | ja |
| Deltagelse ialt: | | 6 | |
| Forum Horsens Fonden | | Ledelses- repræsentanter: | Finansiel deltagelse: |
| Horsens Kommune 615 | | 2 | ja |
| Deltagelse ialt: | | 2 | |
| Fredericia Spildevand A/S | | Ledelses- repræsentanter: | Finansiel deltagelse: |
| Fredericia Kommune 607 | | 5 | ja |
| Deltagelse ialt: | | 5 | |
| FredericiaC Arealudvikling P/S | | Ledelses- repræsentanter: | Finansiel deltagelse: |
| Fredericia Kommune 607 | | 2 | ja |
| Deltagelse ialt: | | 2 | |

| | | |
|--|-----------------------------------|---------------------------------|
| FredericiaC Komplementar A/S Fredericia Kommune 607 | Ledelses- repræsentanter: 2 | Finansiel deltagelse: ja |
| | Deltagelse ialt: 2 | |
| FREDERIKSBORG LINNEDSERVICE A/S Region Hovedstaden 1084 | Ledelses- repræsentanter: 1 | Finansiel deltagelse: ja |
| | Deltagelse ialt: 1 | |
| FrederiksborgCentret Hillerød Kommune 219 | Ledelses- repræsentanter: 2 | Finansiel deltagelse: nej |
| | Deltagelse ialt: 2 | |
| Frederikssund Forsyning A/S Frederikssund Kommune 250 | Ledelses- repræsentanter: 3 | Finansiel deltagelse: nej |
| | Deltagelse ialt: 3 | |
| Frederikssund Holding A/S Frederikssund Kommune 250 | Ledelses- repræsentanter: 3 | Finansiel deltagelse: nej |
| | Deltagelse ialt: 3 | |
| Frederikssund Spildevand A/S Frederikssund Kommune 250 | Ledelses- repræsentanter: 3 | Finansiel deltagelse: nej |
| | Deltagelse ialt: 3 | |
| Frederikssund Vand A/S Frederikssund Kommune 250 | Ledelses- repræsentanter: 3 | Finansiel deltagelse: nej |
| | Deltagelse ialt: 3 | |

| | | |
|--|------------------------------|---------------------------|
| FYNS AFFALDS KOORDINERINGS SELSKAB /FAKS) A.M.B.A. | | |
| Assens Kommune 420 | Ledelses- repræsentanter: | Finansielt deltagelse: |
| Faaborg-Midtfyn Kommune 430 | 0 | nej |
| Middelfart Kommune 410 | 0 | nej |
| Nordfyns Kommune 480 | 0 | nej |
| Deltagelse ialt: | 0 | |
| Fælleskøkkenet Elbo I/S | | |
| Fredericia Kommune 607 | Ledelses- repræsentanter: | Finansielt deltagelse: |
| | 3 | ja |
| Deltagelse ialt: | 3 | |
| FÆLLESUDVALGET FOR VANDINDVINDING VED SJÆLSØ | | |
| Fredensborg Kommune 210 | Ledelses- repræsentanter: | Finansielt deltagelse: |
| Gentofte Kommune 157 | 2 | ja |
| Gladsaxe Kommune 159 | 2 | ja |
| Hørsholm Kommune 223 | 2 | ja |
| Lyngby-Taarbæk Kommune 173 | 2 | ja |
| Deltagelse ialt: | 10 | |
| FÆRGESELSKABET VESTSJÆLLAND A/S | | |
| Kalundborg Kommune 326 | Ledelses- repræsentanter: | Finansielt deltagelse: |
| Slagelse Kommune 330 | 3 | ja |
| | 3 | ja |
| Deltagelse ialt: | 6 | |
| FAABORG FORSYNINGSVIRKSOMHEDER A/S | | |
| Faaborg-Midtfyn Kommune 430 | Ledelses- repræsentanter: | Finansielt deltagelse: |
| | 0 | nej |
| Deltagelse ialt: | 0 | |
| Gadelys Langeland A/S | | |
| Langeland Kommune 482 | Ledelses- repræsentanter: | Finansielt deltagelse: |
| | 2 | ja |
| Deltagelse ialt: | 2 | |

| | | |
|-------------------------------|------------------------------|--------------------------|
| GEODATACENTRET I/S | Ledelses- repræsentanter: | Finansiel deltagelse: |
| Faxe Kommune 320 | 2 | nej |
| Holbæk Kommune 316 | 2 | nej |
| Kalundborg Kommune 326 | 2 | nej |
| Næstved Kommune 370 | 2 | nej |
| Odsherred Kommune 306 | 2 | nej |
| Slagelse Kommune 330 | 2 | nej |
| Sorø Kommune 340 | 2 | nej |
| Stevns Kommune 336 | 2 | nej |
| Vordingborg Kommune 390 | 2 | nej |
| Deltagelse ialt: | 18 | |
| GIS DANMARK A/S | Ledelses- repræsentanter: | Finansiel deltagelse: |
| Esbjerg Kommune 561 | 2 | ja |
| Haderslev Kommune 510 | 0 | ja |
| Hedensted Kommune 766 | 0 | ja |
| Horsens Kommune 615 | 0 | ja |
| Ikast-Brande Kommune 756 | 0 | ja |
| Kolding Kommune 621 | 0 | ja |
| Ringsted Kommune 329 | 0 | ja |
| Skanderborg Kommune 746 | 0 | ja |
| Tønder Kommune 550 | 0 | ja |
| Varde Kommune 573 | 0 | ja |
| Vejle Kommune 575 | 0 | ja |
| Vejle Kommune 630 | 0 | ja |
| Aabenraa Kommune 580 | 0 | ja |
| Deltagelse ialt: | 2 | |
| GIVE PLANTAGE ApS | Ledelses- repræsentanter: | Finansiel deltagelse: |
| Vejle Amt 60 | 0 | nej |
| Vejle Kommune 630 | 1 | ja |
| Deltagelse ialt: | 1 | |
| Gl. Holtegaard - Breda Fonden | Ledelses- repræsentanter: | Finansiel deltagelse: |
| Rudersdal Kommune 230 | 3 | ja |
| Deltagelse ialt: | 3 | |
| Grenaa Havn A/S | Ledelses- repræsentanter: | Finansiel deltagelse: |
| Norddjurs Kommune 707 | 3 | ja |
| Deltagelse ialt: | 3 | |

| | Ledelses- repræsentanter: | Finansiel deltagelse: |
|---|------------------------------|--------------------------|
| Grundkort Fyn A/S | | |
| Assens Kommune 420 | 1 | ja |
| Faaborg-Midtfyn Kommune 430 | 1 | ja |
| Kerteminde Kommune 440 | 0 | ja |
| Langeland Kommune 482 | 0 | ja |
| Middelfart Kommune 410 | 1 | ja |
| Nordfyns Kommune 480 | 0 | ja |
| Nyborg Kommune 450 | 0 | ja |
| Odense Kommune 461 | 1 | ja |
| Svendborg Kommune 479 | 1 | ja |
| Ærø Kommune 492 | 0 | ja |
| Deltagelse ialt: | 5 | |
| GRUNDKORT ØST I/S | | |
| Faxe Kommune 320 | 2 | nej |
| Kalundborg Kommune 326 | 2 | nej |
| Næstved Kommune 370 | 2 | nej |
| Odsherred Kommune 306 | 2 | nej |
| Ringsted Kommune 329 | 2 | nej |
| Slagelse Kommune 330 | 2 | nej |
| Sorø Kommune 340 | 2 | nej |
| Stevns Kommune 336 | 2 | nej |
| Vordingborg Kommune 390 | 2 | nej |
| Deltagelse ialt: | 18 | |
| Guldborgsund Forsyning Holding A/S | | |
| Guldborgsund Kommune 376 | 5 | ja |
| Deltagelse ialt: | 5 | |
| Haderslev Affald A7S | | |
| Haderslev Kommune 510 | 5 | nej |
| Deltagelse ialt: | 5 | |
| Haderslev Forsyningservice A/S | | |
| Haderslev Kommune 510 | 6 | nej |
| Deltagelse ialt: | 6 | |
| Haderslev Spildevand A/S | | |
| Haderslev Kommune 510 | 5 | nej |
| Deltagelse ialt: | 5 | |

| | | |
|---|-----------------------------------|---------------------------------|
| Haderslev Vand A/S Haderslev Kommune 510 | Ledelses- repræsentanter: 5 | Finansiel deltagelse: nej |
| Deltagelse ialt: | 5 | |
| Hadsten Varmeværk A.M.B.A. Favrskov Kommune 710 | Ledelses- repræsentanter: 1 | Finansiel deltagelse: nej |
| Deltagelse ialt: | 1 | |
| Halsnæs Forsyning A/S Halsnæs Kommune 260 | Ledelses- repræsentanter: 5 | Finansiel deltagelse: ja |
| Deltagelse ialt: | 5 | |
| Hammel Fjernvarme A.m.b.A. Favrskov Kommune 710 | Ledelses- repræsentanter: 1 | Finansiel deltagelse: nej |
| Deltagelse ialt: | 1 | |
| Hanstholm Færge- og Godsterminal Thisted Kommune 787 | Ledelses- repræsentanter: 1 | Finansiel deltagelse: nej |
| Deltagelse ialt: | 1 | |
| Hedensted Spildvand A/S Hedensted Kommune 766 | Ledelses- repræsentanter: 0 | Finansiel deltagelse: ja |
| Deltagelse ialt: | 0 | |
| Herlev Forsyning A/S Herlev Kommune 163 | Ledelses- repræsentanter: 5 | Finansiel deltagelse: ja |
| Deltagelse ialt: | 5 | |
| Herlev Kloak A/S Herlev Kommune 163 | Ledelses- repræsentanter: 5 | Finansiel deltagelse: ja |
| Deltagelse ialt: | 5 | |

| | | |
|--------------------------------|------------------------------|--------------------------|
| Herlev Vand A/S | Ledelses- repræsentanter: | Finansiel deltagelse: |
| Herlev Kommune 163 | 5 | ja |
| Deltagelse ialt: | 5 | |
| Hillerød Affaldshåndtering A/S | Ledelses- repræsentanter: | Finansiel deltagelse: |
| Hillerød Kommune 219 | 5 | ja |
| Deltagelse ialt: | 5 | |
| Hillerød Forsyning Holding A/S | Ledelses- repræsentanter: | Finansiel deltagelse: |
| Hillerød Kommune 219 | 5 | nej |
| Deltagelse ialt: | 5 | |
| Hillerød Spildevand A/S | Ledelses- repræsentanter: | Finansiel deltagelse: |
| Hillerød Kommune 219 | 5 | ja |
| Deltagelse ialt: | 5 | |
| Hillerød Vand A/S | Ledelses- repræsentanter: | Finansiel deltagelse: |
| Hillerød Kommune 219 | 5 | ja |
| Deltagelse ialt: | 5 | |
| Hillerød Varme A/S | Ledelses- repræsentanter: | Finansiel deltagelse: |
| Hillerød Kommune 219 | 5 | ja |
| Deltagelse ialt: | 5 | |
| HINNERUP FJERNVARME A.M.B.A. | Ledelses- repræsentanter: | Finansiel deltagelse: |
| Favrskov Kommune 710 | 1 | nej |
| Deltagelse ialt: | 1 | |
| HIRTSHALS HAVN | Ledelses- repræsentanter: | Finansiel deltagelse: |
| Hjørring Kommune 860 | 3 | ja |
| Deltagelse ialt: | 3 | |

| | | | |
|---------------------------------------|------------------|------------------------------|--------------------------|
| Hjejlen APS | | Ledelses- repræsentanter: | Finansiel deltagelse: |
| Silkeborg Kommune 740 | | 0 | ja |
| | Deltagelse ialt: | 0 | |
| HJØRRING VANDSELSKAB A/S | | Ledelses- repræsentanter: | Finansiel deltagelse: |
| Hjørring Kommune 860 | | 5 | ja |
| | Deltagelse ialt: | 5 | |
| Holstebro-Struer Havn | | Ledelses- repræsentanter: | Finansiel deltagelse: |
| Holstebro Kommune 661 | | 3 | ja |
| Struer Kommune 671 | | 4 | ja |
| | Deltagelse ialt: | 7 | |
| HTK Forsyning A/S | | Ledelses- repræsentanter: | Finansiel deltagelse: |
| Høje-Taastrup Kommune 169 | | 3 | ja |
| | Deltagelse ialt: | 3 | |
| HTK Kloak A/S | | Ledelses- repræsentanter: | Finansiel deltagelse: |
| Høje-Taastrup Kommune 169 | | 3 | nej |
| | Deltagelse ialt: | 3 | |
| HTK Vand A/S | | Ledelses- repræsentanter: | Finansiel deltagelse: |
| Høje-Taastrup Kommune 169 | | 3 | nej |
| | Deltagelse ialt: | 3 | |
| HVALPSUND-SUNDSØRE FÆRGEOVERFART I/S | | Ledelses- repræsentanter: | Finansiel deltagelse: |
| Skive Kommune 779 | | 3 | nej |
| Vesthimmerlands Kommune 820 | | 3 | nej |
| | Deltagelse ialt: | 6 | |
| Hvidebæk Fjernvarmeforsyning A.M.B.A. | | Ledelses- repræsentanter: | Finansiel deltagelse: |
| Kalundborg Kommune 326 | | 3 | nej |
| | Deltagelse ialt: | 3 | |

| | | |
|----------------------------|------------------------------|--------------------------|
| Hørsholm Vand ApS | Ledelses- repræsentanter: | Finansiel deltagelse: |
| Hørsholm Kommune 223 | 5 | nej |
| Deltagelse ialt: | 5 | |
| | | |
| I/S AMAGERFORBRÆNDING | Ledelses- repræsentanter: | Finansiel deltagelse: |
| Dragør Kommune 155 | 1 | ja |
| Frederiksberg Kommune 147 | 1 | ja |
| Hvidovre Kommune 167 | 1 | ja |
| Københavns Kommune 101 | 2 | ja |
| Tårnby Kommune 185 | 1 | ja |
| Deltagelse ialt: | 6 | |
| | | |
| I/S ESBJERG MODTAGESTATION | Ledelses- repræsentanter: | Finansiel deltagelse: |
| Billund Kommune 530 | 1 | ja |
| Esbjerg Kommune 561 | 2 | ja |
| Fanø Kommune 563 | 1 | ja |
| Vejen Kommune 575 | 1 | ja |
| Deltagelse ialt: | 5 | |
| | | |
| I/S FASAN | Ledelses- repræsentanter: | Finansiel deltagelse: |
| Faxe Kommune 320 | 2 | nej |
| Næstved Kommune 370 | 4 | nej |
| Ringsted Kommune 329 | 2 | nej |
| Vordingborg Kommune 390 | 3 | nej |
| Deltagelse ialt: | 11 | |
| | | |
| I/S FÆLLES FORBRÆNDING | Ledelses- repræsentanter: | Finansiel deltagelse: |
| Mariagerfjord Kommune 846 | 2 | nej |
| Deltagelse ialt: | 2 | |
| | | |
| I/S KAVO | Ledelses- repræsentanter: | Finansiel deltagelse: |
| Holbæk Kommune 316 | 1 | nej |
| Kalundborg Kommune 326 | 1 | nej |
| Næstved Kommune 370 | 1 | ja |
| Slagelse Kommune 330 | 1 | ja |
| Sorø Kommune 340 | 1 | ja |
| Deltagelse ialt: | 5 | |

| | | |
|--|------------------------------|--------------------------|
| I/S KRAFTVARMEVÆRK THISTED | Ledelses- repræsentanter: | Finansiel deltagelse: |
| Jammerbugt Kommune 849 | 1 | nej |
| Morsø Kommune 773 | 1 | nej |
| Thisted Kommune 787 | 1 | nej |
| Deltagelse ialt: | 3 | |
| I/S Modtagestation for farligt affald Thy-Mors | Ledelses- repræsentanter: | Finansiel deltagelse: |
| Morsø Kommune 773 | 2 | ja |
| Thisted Kommune 787 | 3 | ja |
| Deltagelse ialt: | 5 | |
| I/S MOKANA | Ledelses- repræsentanter: | Finansiel deltagelse: |
| Brønderslev Kommune 810 | 1 | nej |
| Jammerbugt Kommune 849 | 1 | nej |
| Mariagerfjord Kommune 846 | 1 | nej |
| Randers Kommune 730 | 1 | nej |
| Rebild Kommune 840 | 1 | nej |
| Skive Kommune 779 | 1 | nej |
| Vesthimmerlands Kommune 820 | 1 | nej |
| Aalborg Kommune 851 | 3 | nej |
| Deltagelse ialt: | 10 | |
| I/S Mors-Thy Færgefart | Ledelses- repræsentanter: | Finansiel deltagelse: |
| Morsø Kommune 773 | 2 | ja |
| Thisted Kommune 787 | 2 | ja |
| Deltagelse ialt: | 4 | |
| I/S NORDFORBRÆNDING | Ledelses- repræsentanter: | Finansiel deltagelse: |
| Allerød Kommune 201 | 1 | nej |
| Fredensborg Kommune 210 | 1 | nej |
| Helsingør Kommune 217 | 1 | nej |
| Hørsholm Kommune 223 | 1 | nej |
| Rudersdal Kommune 230 | 1 | nej |
| Deltagelse ialt: | 5 | |
| I/S NORDSJÆLLANDS BIOGASANLÆG | Ledelses- repræsentanter: | Finansiel deltagelse: |
| Helsingør Kommune 217 | 5 | nej |
| Deltagelse ialt: | 5 | |

| | | | |
|--|------------------|------------------------------|--------------------------|
| I/S REFA | | Ledelses- repræsentanter: | Finansiel deltagelse: |
| Guldborgsund Kommune 376 | | 5 | nej |
| Lolland Kommune 360 | | 4 | nej |
| | Deltagelse ialt: | 9 | |
| | | | |
| I/S RENO-NORD | | Ledelses- repræsentanter: | Finansiel deltagelse: |
| Brønderslev Kommune 810 | | 1 | nej |
| Jammerbugt Kommune 849 | | 1 | nej |
| Mariagerfjord Kommune 846 | | 1 | nej |
| Rebild Kommune 840 | | 1 | nej |
| Aalborg Kommune 851 | | 8 | nej |
| | Deltagelse ialt: | 12 | |
| | | | |
| I/S Skovsted Losseplads | | Ledelses- repræsentanter: | Finansiel deltagelse: |
| Morsø Kommune 773 | | 2 | nej |
| Thisted Kommune 787 | | 3 | nej |
| | Deltagelse ialt: | 5 | |
| | | | |
| I/S Storkøbenhavns Modtagestation For Olie- og Kemikalieaffald Prøvestenen | | Ledelses- repræsentanter: | Finansiel deltagelse: |
| Ballerup Kommune 151 | | 0 | ja |
| Brøndby Kommune 153 | | 0 | ja |
| Dragør Kommune 155 | | 1 | ja |
| Egedal Kommune 240 | | 1 | ja |
| Frederiksberg Kommune 147 | | 1 | ja |
| Furesø Kommune 190 | | 0 | ja |
| Gentofte Kommune 157 | | 0 | ja |
| Gladsaxe Kommune 159 | | 0 | ja |
| Glostrup Kommune 161 | | 0 | ja |
| Herlev Kommune 163 | | 0 | ja |
| Hvidovre Kommune 167 | | 0 | ja |
| Ishøj Kommune 183 | | 0 | ja |
| Københavns Kommune 101 | | 2 | ja |
| Lyngby-Taarbæk Kommune 173 | | 0 | ja |
| Rødovre Kommune 175 | | 0 | ja |
| Tårnby Kommune 185 | | 0 | ja |
| | Deltagelse ialt: | 5 | |
| | | | |
| I/S THYRA (THY REGIONENS AFFALDSBEHANDLING) | | Ledelses- repræsentanter: | Finansiel deltagelse: |
| Jammerbugt Kommune 849 | | 1 | nej |
| Morsø Kommune 773 | | 2 | nej |
| Thisted Kommune 787 | | 4 | nej |
| | Deltagelse ialt: | 7 | |

| | Ledelses- repræsentanter: | Finansiel deltagelse: |
|---|------------------------------|--------------------------|
| I/S VESTFORBRÆNDING | | |
| Albertslund Kommune 165 | 1 | ja |
| Ballerup Kommune 151 | 1 | ja |
| Brøndby Kommune 153 | 1 | ja |
| Egedal Kommune 240 | 1 | ja |
| Frederikssund Kommune 250 | 1 | ja |
| Furesø Kommune 190 | 1 | ja |
| Gentofte Kommune 157 | 1 | ja |
| Gladsaxe Kommune 159 | 1 | ja |
| Glostrup Kommune 161 | 1 | ja |
| Gribskov Kommune 270 | 1 | ja |
| Halsnæs Kommune 260 | 1 | ja |
| Herlev Kommune 163 | 1 | ja |
| Hillerød Kommune 219 | 1 | ja |
| Høje-Taastrup Kommune 169 | 1 | ja |
| Ishøj Kommune 183 | 1 | ja |
| Københavns Kommune 101 | 1 | ja |
| Lyngby-Taarbæk Kommune 173 | 1 | ja |
| Rudersdal Kommune 230 | 1 | nej |
| Rødovre Kommune 175 | 1 | ja |
| Vallensbæk Kommune 187 | 1 | ja |
| Deltagelse ialt: | 20 | |
| | | |
| Ikast-Brande Kommunes Gadebelysning A/S | | |
| Ikast-Brande Kommune 756 | 3 | ja |
| Deltagelse ialt: | 3 | |
| | | |
| INCUBA Science Park A/S (Forskerpark Aarhus A/S) | | |
| Region Midtjylland 1082 | 0 | ja |
| Århus Kommune 751 | 0 | ja |
| Deltagelse ialt: | 0 | |
| | | |
| Infra Service I/S | | |
| Odense Kommune 461 | 3 | ja |
| Vejle Kommune 630 | 2 | ja |
| Deltagelse ialt: | 5 | |
| | | |
| Innovatorium Herning A/S | | |
| Herning Kommune 657 | 0 | ja |
| Ikast-Brande Kommune 756 | 0 | ja |
| Deltagelse ialt: | 0 | |

| | | |
|---------------------------------------|------------------------------|--------------------------|
| KARUP LUFTHAVN A.M.B.A. | Ledelses- repræsentanter: | Finansiel deltagelse: |
| Herning Kommune 657 | 3 | ja |
| Holstebro Kommune 661 | 2 | ja |
| Ikast-Brande Kommune 756 | 1 | ja |
| Lemvig Kommune 665 | 1 | ja |
| Ringkøbing-Skjern Kommune 760 | 1 | ja |
| Silkeborg Kommune 740 | 1 | ja |
| Skive Kommune 779 | 1 | ja |
| Struer Kommune 671 | 1 | ja |
| Viborg Kommune 791 | 2 | ja |
| Deltagelse ialt: | 13 | |
| KE Forsyning Holding P/S | Ledelses- repræsentanter: | Finansiel deltagelse: |
| Københavns Kommune 101 | 5 | ja |
| Deltagelse ialt: | 5 | |
| KE FORSYNING KOMPLEMENTAR A/S | Ledelses- repræsentanter: | Finansiel deltagelse: |
| Københavns Kommune 101 | 5 | ja |
| Deltagelse ialt: | 5 | |
| KE Varmeforsyning Holding P/S | Ledelses- repræsentanter: | Finansiel deltagelse: |
| Københavns Kommune 101 | 5 | ja |
| Deltagelse ialt: | 5 | |
| KE Varmeforsynings Komplementar A/S | Ledelses- repræsentanter: | Finansiel deltagelse: |
| Københavns Kommune 101 | 5 | ja |
| Deltagelse ialt: | 5 | |
| Kerteminde Forsyning - Renovation A/S | Ledelses- repræsentanter: | Finansiel deltagelse: |
| Kerteminde Kommune 440 | 5 | nej |
| Deltagelse ialt: | 5 | |
| Kerteminde Forsyning - Spildevand A/S | Ledelses- repræsentanter: | Finansiel deltagelse: |
| Kerteminde Kommune 440 | 5 | nej |
| Deltagelse ialt: | 5 | |

| | | |
|---------------------------------------|------------------------------|--------------------------|
| Kerteminde Forsyning - Vand A/S | Ledelses- repræsentanter: | Finansiel deltagelse: |
| Kerteminde Kommune 440 | 5 | nej |
| Deltagelse ialt: | 5 | |
| Kerteminde Forsyning - Varme A/S | Ledelses- repræsentanter: | Finansiel deltagelse: |
| Kerteminde Kommune 440 | 5 | nej |
| Deltagelse ialt: | 5 | |
| Kerteminde Forsyning A/S | Ledelses- repræsentanter: | Finansiel deltagelse: |
| Kerteminde Kommune 440 | 5 | nej |
| Deltagelse ialt: | 5 | |
| Kildebjerg Ry A/S | Ledelses- repræsentanter: | Finansiel deltagelse: |
| Skanderborg Kommune 746 | 1 | ja |
| Deltagelse ialt: | 1 | |
| KLINTHOLM I/S | Ledelses- repræsentanter: | Finansiel deltagelse: |
| Faaborg-Midtfyn Kommune 430 | 1 | ja |
| Kerteminde Kommune 440 | 1 | ja |
| Langeland Kommune 482 | 1 | ja |
| Nyborg Kommune 450 | 1 | ja |
| Svendborg Kommune 479 | 1 | ja |
| Deltagelse ialt: | 5 | |
| KOMMUNERNES PENSIONS Forsikring A/S | Ledelses- repræsentanter: | Finansiel deltagelse: |
| Ringkøbing kommune 667 | 0 | ja |
| Ringkøbing-Skjern Kommune 760 | 0 | ja |
| Vejle Kommune 630 | 0 | ja |
| Deltagelse ialt: | 0 | |
| KOMPLEMENTARSELSKABET PRØVESTENEN A/S | Ledelses- repræsentanter: | Finansiel deltagelse: |
| Københavns Kommune 101 | 2 | ja |
| Deltagelse ialt: | 2 | |

| | | | |
|---|--|------------------------------|--------------------------|
| Komplementarselskabet Sluseholmen A/S i likvidation | | Ledelses- repræsentanter: | Finansiel deltagelse: |
| Københavns Kommune 101 | | 2 | ja |
| Deltagelse ialt: | | 2 | |
| Korsør Havn | | Ledelses- repræsentanter: | Finansiel deltagelse: |
| Slagelse Kommune 330 | | 5 | nej |
| Deltagelse ialt: | | 5 | |
| KRAM Madservice A/S | | Ledelses- repræsentanter: | Finansiel deltagelse: |
| Region Sjælland 1085 | | 3 | ja |
| Deltagelse ialt: | | 3 | |
| L90 | | Ledelses- repræsentanter: | Finansiel deltagelse: |
| Billund Kommune 530 | | 2 | nej |
| Esbjerg Kommune 561 | | 2 | nej |
| Fanø Kommune 563 | | 2 | nej |
| Hedensted Kommune 766 | | 2 | nej |
| Herning Kommune 657 | | 2 | nej |
| Holstebro Kommune 661 | | 2 | nej |
| Ikast-Brande Kommune 756 | | 2 | nej |
| Lemvig Kommune 665 | | 2 | nej |
| Ringkøbing-Skjern Kommune 760 | | 2 | nej |
| Silkeborg Kommune 740 | | 2 | nej |
| Varde Kommune 573 | | 2 | nej |
| Vejle Kommune 630 | | 2 | nej |
| Viborg Kommune 791 | | 2 | nej |
| Deltagelse ialt: | | 26 | |
| LabVest I/S | | Ledelses- repræsentanter: | Finansiel deltagelse: |
| Herning Kommune 657 | | 1 | ja |
| Holstebro Kommune 661 | | 1 | ja |
| Ikast-Brande Kommune 756 | | 1 | ja |
| Lemvig Kommune 665 | | 1 | ja |
| Ringkøbing-Skjern Kommune 760 | | 1 | ja |
| Skive Kommune 779 | | 1 | ja |
| Struer Kommune 671 | | 1 | ja |
| Thisted Kommune 787 | | 1 | ja |
| Deltagelse ialt: | | 8 | |
| LAURBJERG KRAFTVARMEVÆRK A.M.B.A. | | Ledelses- repræsentanter: | Finansiel deltagelse: |
| Favrskov Kommune 710 | | 1 | nej |
| Deltagelse ialt: | | 1 | |

| | | |
|---|------------------------------|--------------------------|
| Lemvig-Morsø Gadelys a/s | Ledelses- repræsentanter: | Finansiel deltagelse: |
| Lemvig Kommune 665 | 2 | ja |
| Morsø Kommune 773 | 2 | ja |
| Deltagelse ialt: | 4 | |
| | | |
| LYNETTEFÆLLESKABET I/S | Ledelses- repræsentanter: | Finansiel deltagelse: |
| Frederiksberg Kommune 147 | 1 | nej |
| Gentofte Kommune 157 | 1 | nej |
| Gladsaxe Kommune 159 | 1 | nej |
| Herlev Kommune 163 | 1 | nej |
| Hvidovre Kommune 167 | 1 | nej |
| Københavns Kommune 101 | 7 | nej |
| Lyngby-Taarbæk Kommune 173 | 1 | nej |
| Rødovre Kommune 175 | 1 | nej |
| Deltagelse ialt: | 14 | |
| | | |
| MCH A/S | Ledelses- repræsentanter: | Finansiel deltagelse: |
| Herning Kommune 657 | 0 | ja |
| Deltagelse ialt: | 0 | |
| | | |
| Metroselskabet I/S | Ledelses- repræsentanter: | Finansiel deltagelse: |
| Frederiksberg Kommune 147 | 1 | ja |
| Københavns Kommune 101 | 3 | ja |
| Deltagelse ialt: | 4 | |
| | | |
| Midtjysk Center for Videndeling, KnowHowz A/S | Ledelses- repræsentanter: | Finansiel deltagelse: |
| Viborg Kommune 791 | 2 | ja |
| Deltagelse ialt: | 2 | |

MILJØLABORATORIET I/S

| | Ledelses- repræsentanter: | Finansiel deltagelse: |
|---------------------------|------------------------------|--------------------------|
| Albertslund Kommune 165 | 1 | nej |
| Ballerup Kommune 151 | 1 | nej |
| Brøndby Kommune 153 | 1 | nej |
| Faxe Kommune 320 | 1 | nej |
| Frederiksberg Kommune 147 | 1 | nej |
| Gladsaxe Kommune 159 | 1 | nej |
| Glostrup Kommune 161 | 1 | nej |
| Guldborgsund Kommune 376 | 1 | nej |
| Herlev Kommune 163 | 1 | nej |
| Hvidovre Kommune 167 | 1 | nej |
| Høje-Taastrup Kommune 169 | 1 | nej |
| Københavns Kommune 101 | 1 | nej |
| Lolland Kommune 360 | 1 | nej |
| Næstved Kommune 370 | 1 | nej |
| Rødovre Kommune 175 | 1 | nej |
| Slagelse Kommune 330 | 1 | nej |
| Stevns Kommune 336 | 1 | nej |
| Vallensbæk Kommune 187 | 1 | nej |
| Vordingborg Kommune 390 | 1 | nej |

Deltagelse ialt: 19

Modtagestation Syddanmark I/S

| | Ledelses- repræsentanter: | Finansiel deltagelse: |
|-----------------------------|------------------------------|--------------------------|
| Assens Kommune 420 | 1 | nej |
| Fredericia Kommune 607 | 1 | nej |
| Faaborg-Midtfyn Kommune 430 | 1 | nej |
| Hedensted Kommune 766 | 1 | nej |
| Horsens Kommune 615 | 1 | nej |
| Kerteminde Kommune 440 | 1 | nej |
| Kolding Kommune 621 | 1 | nej |
| Langeland Kommune 482 | 1 | nej |
| Middelfart Kommune 410 | 1 | nej |
| Nordfyns Kommune 480 | 1 | nej |
| Nyborg Kommune 450 | 1 | nej |
| Odense Kommune 461 | 1 | nej |
| Svendborg Kommune 479 | 1 | nej |
| Ærø Kommune 492 | 1 | nej |
| Aabenraa Kommune 580 | 1 | nej |

Deltagelse ialt: 15

MODTAGESTATION VENDSYSSEL I/S

| | Ledelses- repræsentanter: | Finansiel deltagelse: |
|----------------------|------------------------------|--------------------------|
| Hjørring Kommune 860 | 4 | ja |

Deltagelse ialt: 4

MUSIKHUSET ESBJERG, FOND

| | Ledelses- repræsentanter: | Finansiel deltagelse: |
|---------------------|------------------------------|--------------------------|
| Esbjerg Kommune 561 | 2 | ja |

Deltagelse ialt: 2

MØLLEÅVÆRKET

| | Ledelses- repræsentanter: | Finansiel deltagelse: |
|---------------------------|------------------------------|--------------------------|
| Gentofte Kommune 157 | 1 | ja |
| Gladsaxe Kommune 159 | 1 | ja |
| Lynby-Taarbæk Kommune 173 | 1 | ja |
| Rudersdal Kommune 230 | 1 | ja |

Deltagelse ialt: 4

Måløv Rens A/S

| | Ledelses- repræsentanter: | Finansiel deltagelse: |
|----------------------|------------------------------|--------------------------|
| Ballerup Kommune 151 | 2 | ja |
| Egedal Kommune 240 | 2 | ja |
| Furesø Kommune 190 | 2 | ja |
| Herlev Kommune 163 | 2 | ja |

Deltagelse ialt: 8

Naturgas Fyn A/S

| | Ledelses- repræsentanter: | Finansiel deltagelse: |
|-----------------------------|------------------------------|--------------------------|
| Assens Kommune 420 | 1 | ja |
| Faaborg-Midtfyn Kommune 430 | 1 | ja |
| Kerteminde Kommune 440 | 1 | ja |
| Middelfart Kommune 410 | 0 | ja |
| Nordfyns Kommune 480 | 1 | ja |
| Nyborg Kommune 450 | 0 | ja |
| Odense Kommune 461 | 0 | ja |
| Svendborg Kommune 479 | 1 | ja |

Deltagelse ialt: 5

NATURGAS FYN I/S

| | Ledelses- repræsentanter: | Finansiel deltagelse: |
|-----------------------------|------------------------------|--------------------------|
| Assens Kommune 420 | 4 | ja |
| Faaborg-Midtfyn Kommune 430 | 3 | ja |
| Kerteminde Kommune 440 | 2 | ja |
| Middelfart Kommune 410 | 2 | ja |
| Nordfyns Kommune 480 | 2 | ja |
| Nyborg Kommune 450 | 2 | ja |
| Odense Kommune 461 | 5 | ja |
| Svendborg Kommune 479 | 3 | ja |

Deltagelse ialt: 23

| | Ledelses- repræsentanter: | Finansiel deltagelse: |
|-------------------------------|--------------------------------|------------------------------|
| NATURGAS MIDT-NORD I/S | | |
| Brønderslev Kommune 810 | 2 | ja |
| Favrskov Kommune 710 | 2 | ja |
| Frederikshavn Kommune 813 | 4 | ja |
| Herning Kommune 657 | 2 | ja |
| Hjørring Kommune 860 | 3 | ja |
| Holstebro Kommune 661 | 2 | ja |
| Ikast-Brande Kommune 756 | 2 | ja |
| Jammerbugt Kommune 849 | 1 | ja |
| Lemvig Kommune 665 | 1 | ja |
| Mariagerfjord Kommune 846 | 2 | ja |
| Morsø Kommune 773 | 1 | ja |
| Odder Kommune 727 | 1 | ja |
| Randers Kommune 730 | 2 | ja |
| Rebild Kommune 840 | 1 | ja |
| Ringkøbing-Skjern Kommune 760 | 3 | ja |
| Silkeborg Kommune 740 | 4 | ja |
| Skanderborg Kommune 746 | 1 | ja |
| Skive Kommune 779 | 2 | ja |
| Struer Kommune 671 | 1 | ja |
| Syddjurs Kommune 706 | 1 | ja |
| Thisted Kommune 787 | 2 | ja |
| Vesthimmerlands Kommune 820 | 1 | ja |
| Viborg Kommune 791 | 5 | ja |
| Aalborg Kommune 851 | 3 | ja |
| Århus Kommune 751 | 1 | ja |
| | Deltagelse ialt: 50 | |
| Nexø Havn A/S | | |
| Bornholms Regionskommune 400 | Ledelses- repræsentanter: 3 | Finansiel deltagelse: ja |
| | Deltagelse ialt: 3 | |
| NK-Forsyning A/S | | |
| Næstved Kommune 370 | Ledelses- repræsentanter: 4 | Finansiel deltagelse: ja |
| | Deltagelse ialt: 4 | |
| NK-Service A/S | | |
| Næstved Kommune 370 | Ledelses- repræsentanter: 2 | Finansiel deltagelse: nej |
| | Deltagelse ialt: 2 | |
| NK-Spildevand A/S | | |
| Næstved Kommune 370 | Ledelses- repræsentanter: 3 | Finansiel deltagelse: nej |
| | Deltagelse ialt: 3 | |

| | | | |
|---------------------------------|------------------|------------------------------|--------------------------|
| NK-Vand A/S | | Ledelses- repræsentanter: | Finansiel deltagelse: |
| Næstved Kommune 370 | | 3 | nej |
| | Deltagelse ialt: | 3 | |
| NK-Vejlys A/S | | Ledelses- repræsentanter: | Finansiel deltagelse: |
| Næstved Kommune 370 | | 4 | nej |
| | Deltagelse ialt: | 4 | |
| NKE-Elnet A/S | | Ledelses- repræsentanter: | Finansiel deltagelse: |
| Næstved Kommune 370 | | 3 | nej |
| | Deltagelse ialt: | 3 | |
| nomi i/s | | Ledelses- repræsentanter: | Finansiel deltagelse: |
| Holstebro Kommune 661 | | 2 | nej |
| Struer Kommune 671 | | 2 | nej |
| | Deltagelse ialt: | 4 | |
| NORDBY FJERNVARME A.M.B.A. | | Ledelses- repræsentanter: | Finansiel deltagelse: |
| Fanø Kommune 563 | | 1 | nej |
| | Deltagelse ialt: | 1 | |
| Nordfyns Spildevand A/S | | Ledelses- repræsentanter: | Finansiel deltagelse: |
| Nordfyns Kommune 480 | | 5 | ja |
| | Deltagelse ialt: | 5 | |
| NORDJYLLANDS REGIONSVASKERI A/S | | Ledelses- repræsentanter: | Finansiel deltagelse: |
| Aalborg Kommune 851 | | 2 | ja |
| | Deltagelse ialt: | 2 | |

| | | |
|---|------------------------------|--------------------------|
| Nordjyllands Trafikselskab | Ledelses- repræsentanter: | Finansiel deltagelse: |
| Frederikshavn Kommune 813 | 1 | nej |
| Frederikshavn Kommune 813 | 1 | nej |
| Jammerbugt Kommune 849 | 1 | nej |
| Jammerbugt Kommune 849 | 1 | nej |
| Mariagerfjord Kommune 846 | 1 | nej |
| Mariagerfjord Kommune 846 | 1 | nej |
| Morsø Kommune 773 | 1 | nej |
| Rebild Kommune 840 | 1 | nej |
| Region Nordjylland 1081 | 2 | nej |
| Region Nordjylland 1081 | 2 | nej |
| Thisted Kommune 787 | 1 | nej |
| Vesthimmerlands Kommune 820 | 1 | nej |
| Aalborg Kommune 851 | 2 | nej |
| Aalborg Kommune 851 | 2 | nej |
| Deltagelse ialt: | 18 | |
| | | |
| NORDJYSK ELHANDEL A/S | Ledelses- repræsentanter: | Finansiel deltagelse: |
| Aalborg Kommune 851 | 1 | ja |
| Deltagelse ialt: | 1 | |
| | | |
| Nordvand Holding A/S | Ledelses- repræsentanter: | Finansiel deltagelse: |
| Gentofte Kommune 157 | 2 | ja |
| Gladsaxe Kommune 159 | 1 | ja |
| Deltagelse ialt: | 3 | |
| | | |
| Nordvestjysk Udviklingspark - Nupark smba | Ledelses- repræsentanter: | Finansiel deltagelse: |
| Holstebro Kommune 661 | 3 | ja |
| Lemvig Kommune 665 | 2 | ja |
| Struer Kommune 671 | 2 | ja |
| Deltagelse ialt: | 7 | |
| | | |
| NV NET A/S | Ledelses- repræsentanter: | Finansiel deltagelse: |
| Aalborg Kommune 851 | 2 | ja |
| Deltagelse ialt: | 2 | |
| | | |
| NVRaffald I/S | Ledelses- repræsentanter: | Finansiel deltagelse: |
| Holstebro Kommune 661 | 3 | ja |
| Lemvig Kommune 665 | 2 | ja |
| Struer Kommune 671 | 2 | ja |
| Deltagelse ialt: | 7 | |

| | | |
|---------------------------------|------------------------------|--------------------------|
| NYBORG FORSYNING OG SERVICE A/S | Ledelses- repræsentanter: | Finansiel deltagelse: |
| Nyborg Kommune 450 | 6 | ja |
| Deltagelse ialt: | 6 | |
| ODENSE LUFTHAVN S.M.B.A. | Ledelses- repræsentanter: | Finansiel deltagelse: |
| Kerteminde Kommune 440 | 2 | ja |
| Nordfyns Kommune 480 | 1 | ja |
| Odense Kommune 461 | 3 | ja |
| Deltagelse ialt: | 6 | |
| ODENSE RENOVATION A/S | Ledelses- repræsentanter: | Finansiel deltagelse: |
| Odense Kommune 461 | 6 | ja |
| Deltagelse ialt: | 6 | |
| Randers Spildevand a/s | Ledelses- repræsentanter: | Finansiel deltagelse: |
| Randers Kommune 730 | 4 | ja |
| Deltagelse ialt: | 4 | |
| RemisenBrande Fond | Ledelses- repræsentanter: | Finansiel deltagelse: |
| Ikast-Brande Kommune 756 | 1 | ja |
| Deltagelse ialt: | 1 | |
| RENHOLDNINGSELSESKABET AF 1898 | Ledelses- repræsentanter: | Finansiel deltagelse: |
| Frederiksberg Kommune 147 | 1 | nej |
| Københavns Kommune 101 | 3 | nej |
| Deltagelse ialt: | 4 | |
| RENO DJURS I/S | Ledelses- repræsentanter: | Finansiel deltagelse: |
| Norddjurs Kommune 707 | 3 | nej |
| Syddjurs Kommune 706 | 3 | nej |
| Deltagelse ialt: | 6 | |

| | | |
|----------------------------------|------------------------------|--------------------------|
| Reno Fyn I/S | Ledelses- repræsentanter: | Finansiel deltagelse: |
| Kerteminde Kommune 440 | 2 | ja |
| Nyborg Kommune 450 | 3 | ja |
| Deltagelse ialt: | 5 | |
| | | |
| Renosyd i/s | Ledelses- repræsentanter: | Finansiel deltagelse: |
| Horsens Kommune 615 | 0 | ja |
| Odder Kommune 727 | 3 | ja |
| Silkeborg Kommune 740 | 1 | ja |
| Skanderborg Kommune 746 | 5 | ja |
| Deltagelse ialt: | 9 | |
| | | |
| RENOVATIONSSSELSKABET ESØ 90 I/S | Ledelses- repræsentanter: | Finansiel deltagelse: |
| Ringkøbing-Skjern Kommune 760 | 5 | ja |
| Varde Kommune 573 | 5 | ja |
| Deltagelse ialt: | 10 | |
| | | |
| RENOVEST I/S | Ledelses- repræsentanter: | Finansiel deltagelse: |
| Jammerbugt Kommune 849 | 2 | nej |
| Rebild Kommune 840 | 2 | nej |
| Vesthimmerlands Kommune 820 | 4 | nej |
| Aalborg Kommune 851 | 2 | nej |
| Deltagelse ialt: | 10 | |
| | | |
| Ringkøbing Forsyning A/S | Ledelses- repræsentanter: | Finansiel deltagelse: |
| Ringkøbing-Skjern Kommune 760 | 2 | ja |
| Deltagelse ialt: | 2 | |
| | | |
| Roskilde Forsyning A/S | Ledelses- repræsentanter: | Finansiel deltagelse: |
| Roskilde Kommune 265 | 7 | nej |
| Deltagelse ialt: | 7 | |
| | | |
| ROSKILDE-HALLERNE S.M.B.A. | Ledelses- repræsentanter: | Finansiel deltagelse: |
| Roskilde Kommune 265 | 3 | nej |
| Deltagelse ialt: | 3 | |

| | | |
|------------------------------|------------------------------|--------------------------|
| RUNGSTED HAVN A/S | Ledelses- repræsentanter: | Finansiel deltagelse: |
| Hørsholm Kommune 223 | 6 | nej |
| Deltagelse ialt: | 6 | |
| Rønne Havn A/S | Ledelses- repræsentanter: | Finansiel deltagelse: |
| Bornholms Regionskommune 400 | 3 | ja |
| Deltagelse ialt: | 3 | |
| Samsø Vedvarende Energi Aps | Ledelses- repræsentanter: | Finansiel deltagelse: |
| Samsø Kommune 741 | 3 | ja |
| Deltagelse ialt: | 3 | |
| Silkeborg Forsyning A/S | Ledelses- repræsentanter: | Finansiel deltagelse: |
| Silkeborg Kommune 740 | 5 | ja |
| Deltagelse ialt: | 5 | |
| Silkeborg Kraftvarmeværk A/S | Ledelses- repræsentanter: | Finansiel deltagelse: |
| Silkeborg Kommune 740 | 3 | ja |
| Deltagelse ialt: | 3 | |
| SINDAL LUFTHAVN I/S | Ledelses- repræsentanter: | Finansiel deltagelse: |
| Hjørring Kommune 860 | 3 | ja |
| Deltagelse ialt: | 3 | |
| SK ELNET A/S | Ledelses- repræsentanter: | Finansiel deltagelse: |
| Slagelse Kommune 330 | 5 | ja |
| Deltagelse ialt: | 5 | |
| SK ENERGISALG A/S | Ledelses- repræsentanter: | Finansiel deltagelse: |
| Slagelse Kommune 330 | 5 | ja |
| Deltagelse ialt: | 5 | |

| | | |
|--|------------------------------------|---------------------------------|
| SK FORSYNING A/S Slagelse Kommune 330 | Ledelses- repræsentanter: 12 | Finansiel deltagelse: ja |
| Deltagelse ialt: | 12 | |
| SK GADELYS A/S Slagelse Kommune 330 | Ledelses- repræsentanter: 5 | Finansiel deltagelse: ja |
| Deltagelse ialt: | 5 | |
| SK SERVICE A/S Slagelse Kommune 330 | Ledelses- repræsentanter: 4 | Finansiel deltagelse: ja |
| Deltagelse ialt: | 4 | |
| SK SPILDEVAND A/S Slagelse Kommune 330 | Ledelses- repræsentanter: 5 | Finansiel deltagelse: ja |
| Deltagelse ialt: | 5 | |
| SK VAND A/S Slagelse Kommune 330 | Ledelses- repræsentanter: 5 | Finansiel deltagelse: ja |
| Deltagelse ialt: | 5 | |
| SK VARME A/S Slagelse Kommune 330 | Ledelses- repræsentanter: 5 | Finansiel deltagelse: ja |
| Deltagelse ialt: | 5 | |
| SMØRUM KRAFTVARME A.M.B.A. Egedal Kommune 240 | Ledelses- repræsentanter: 1 | Finansiel deltagelse: nej |
| Deltagelse ialt: | 1 | |

SPILDEVANDSCENTER AVEDØRE I/S

Albertslund Kommune 165
 Ballerup Kommune 151
 Brøndby Kommune 153
 Glostrup Kommune 161
 Herlev Kommune 163
 Hvidovre Kommune 167
 Høje-Taastrup Kommune 169
 Ishøj Kommune 183
 Rødovre Kommune 175
 Vallensbæk Kommune 187

| Ledelses- repræsentanter: | Finansiel deltagelse: |
|------------------------------|--------------------------|
| 2 | ja |
| 2 | ja |
| 2 | ja |
| 2 | ja |
| 2 | ja |
| 2 | ja |
| 2 | ja |
| 2 | ja |
| 2 | ja |
| 2 | ja |

Deltagelse ialt: 20

Stevns Kommune Holding A/S

Stevns Kommune 336

| Ledelses- repræsentanter: | Finansiel deltagelse: |
|------------------------------|--------------------------|
| 5 | ja |

Deltagelse ialt: 5

Struer Forsyning Elnet A/S

Struer Kommune 671

| Ledelses- repræsentanter: | Finansiel deltagelse: |
|------------------------------|--------------------------|
| 5 | nej |

Deltagelse ialt: 5

Struer Forsyning Energi A/S

Struer Kommune 671

| Ledelses- repræsentanter: | Finansiel deltagelse: |
|------------------------------|--------------------------|
| 5 | nej |

Deltagelse ialt: 5

Struer Forsyning Fjernvarme A/S

Struer Kommune 671

| Ledelses- repræsentanter: | Finansiel deltagelse: |
|------------------------------|--------------------------|
| 5 | nej |

Deltagelse ialt: 5

Struer Forsyning Holding A/S

Struer Kommune 671

| Ledelses- repræsentanter: | Finansiel deltagelse: |
|------------------------------|--------------------------|
| 5 | ja |

Deltagelse ialt: 5

Struer Forsyning Service A/S

Struer Kommune 671

| Ledelses- repræsentanter: | Finansiel deltagelse: |
|------------------------------|--------------------------|
| 5 | nej |

Deltagelse ialt: 5

| | | |
|--|--|--------------------------------------|
| Struer Forsyning Vand A/S Struer Kommune 671 | Ledelses- repræsentanter: 5 | Finansiel deltagelse: nej |
| Deltagelse ialt: | 5 | |
| Svendborg Spildevand A/S Svendborg Kommune 479 | Ledelses- repræsentanter: 3 | Finansiel deltagelse: ja |
| Deltagelse ialt: | 3 | |
| Svendborg Vand A/S Svendborg Kommune 479 | Ledelses- repræsentanter: 3 | Finansiel deltagelse: ja |
| Deltagelse ialt: | 3 | |
| Svendborg Vejbelysning A/S Svendborg Kommune 479 | Ledelses- repræsentanter: 3 | Finansiel deltagelse: ja |
| Deltagelse ialt: | 3 | |
| Syddjurs Spildevand A/S Syddjurs Kommune 706 | Ledelses- repræsentanter: 5 | Finansiel deltagelse: ja |
| Deltagelse ialt: | 5 | |
| TARUP-DAVINDE I/S Faaborg-Midtfyn Kommune 430 Odense Kommune 461 | Ledelses- repræsentanter: 3 4 | Finansiel deltagelse: ja ja |
| Deltagelse ialt: | 7 | |
| Thorsø Fjernvarmeværk A.M.B.A. Favrskov Kommune 710 | Ledelses- repræsentanter: 1 | Finansiel deltagelse: nej |
| Deltagelse ialt: | 1 | |
| Thorsø Miljø og Biogasanlæg Favrskov Kommune 710 | Ledelses- repræsentanter: 1 | Finansiel deltagelse: nej |
| Deltagelse ialt: | 1 | |

| | | |
|----------------------------|------------------------------|--------------------------|
| Thyborøn-Agger færgefart | Ledelses- repræsentanter: | Finansiel deltagelse: |
| Lemvig Kommune 665 | 3 | nej |
| Thisted Kommune 787 | 3 | nej |
| | Deltagelse ialt: | 6 |
| Tobakken | Ledelses- repræsentanter: | Finansiel deltagelse: |
| Esbjerg Kommune 561 | 2 | nej |
| | Deltagelse ialt: | 2 |
| Trafikselskabet Movia | Ledelses- repræsentanter: | Finansiel deltagelse: |
| Albertslund Kommune 165 | 1 | nej |
| Allerød Kommune 201 | 0 | nej |
| Ballerup Kommune 151 | 0 | nej |
| Brøndby Kommune 153 | 0 | nej |
| Dragør Kommune 155 | 0 | nej |
| Egedal Kommune 240 | 0 | nej |
| Faxe Kommune 320 | 0 | nej |
| Fredensborg Kommune 210 | 1 | nej |
| Frederiksberg Kommune 147 | 1 | nej |
| Frederikssund Kommune 250 | 0 | nej |
| Furesø Kommune 190 | 0 | nej |
| Gentofte Kommune 157 | 1 | nej |
| Gladsaxe Kommune 159 | 0 | nej |
| Glostrup Kommune 161 | 0 | nej |
| Greve Kommune 253 | 0 | nej |
| Gribskov Kommune 270 | 0 | nej |
| Guldborgsund Kommune 376 | 1 | nej |
| Halsnæs Kommune 260 | 0 | nej |
| Helsingør Kommune 217 | 0 | nej |
| Herlev Kommune 163 | 0 | nej |
| Hillerød Kommune 219 | 0 | nej |
| Holbæk Kommune 316 | 0 | nej |
| Hvidovre Kommune 167 | 0 | nej |
| Høje-Taastrup Kommune 169 | 0 | nej |
| Hørsholm Kommune 223 | 0 | nej |
| Ishøj Kommune 183 | 0 | nej |
| Kalundborg Kommune 326 | 0 | nej |
| Københavns Kommune 101 | 1 | nej |
| Køge Kommune 259 | 0 | nej |
| Lejre Kommune 350 | 0 | nej |
| Lolland Kommune 360 | 0 | nej |
| Lyngby-Taarbæk Kommune 173 | 0 | nej |
| Næstved Kommune 370 | 0 | nej |
| Odsherred Kommune 306 | 0 | nej |
| Region Hovedstaden 1084 | 1 | nej |
| Region Sjælland 1085 | 1 | nej |
| Ringsted Kommune 329 | 0 | nej |
| Roskilde Kommune 265 | 0 | nej |
| Rudersdal Kommune 230 | 0 | nej |
| Rødovre Kommune 175 | 0 | nej |
| Slagelse Kommune 330 | 0 | nej |
| Solrød Kommune 269 | 0 | nej |
| Sorø Kommune 340 | 0 | nej |
| Stevns Kommune 336 | 0 | nej |
| Tårnby Kommune 185 | 0 | nej |
| Vallensbæk Kommune 187 | 0 | nej |
| Vordingborg Kommune 390 | 1 | nej |
| | Deltagelse ialt: | 9 |

| | | |
|---|------------------------------|---------------------------|
| Trekantområdets Affaldsselskab I/S | Ledelses- repræsentanter: | Finansielt deltagelse: |
| Fredericia Kommune 607 | 2 | nej |
| Kolding Kommune 621 | 4 | nej |
| Middelfart Kommune 410 | 2 | nej |
| Vejle Kommune 630 | 2 | nej |
| Deltagelse ialt: | 10 | |
| | | |
| TREKANTOMRÅDETS VARMETRANSMISSIONSSELSKAB I/S | Ledelses- repræsentanter: | Finansielt deltagelse: |
| Fredericia Kommune 607 | 3 | nej |
| Kolding Kommune 621 | 2 | nej |
| Middelfart Kommune 410 | 1 | nej |
| Vejle Kommune 630 | 3 | nej |
| Deltagelse ialt: | 9 | |
| | | |
| Turistfonden for Silkeborg | Ledelses- repræsentanter: | Finansielt deltagelse: |
| Silkeborg Kommune 740 | 2 | ja |
| Deltagelse ialt: | 2 | |
| | | |
| UDDANNELSESHUSET FREDERICIA | Ledelses- repræsentanter: | Finansielt deltagelse: |
| Fredericia Kommune 607 | 3 | nej |
| Middelfart Kommune 410 | 1 | nej |
| Deltagelse ialt: | 4 | |
| | | |
| Udviklingselskabet By & Havn I/S | Ledelses- repræsentanter: | Finansielt deltagelse: |
| Københavns Kommune 101 | 3 | ja |
| Deltagelse ialt: | 3 | |
| | | |
| Udviklingselskabet Prøvestenen P/S | Ledelses- repræsentanter: | Finansielt deltagelse: |
| Københavns Kommune 101 | 2 | ja |
| Deltagelse ialt: | 2 | |
| | | |
| Ulstrup Kraftvarmeværk | Ledelses- repræsentanter: | Finansielt deltagelse: |
| Favrskov Kommune 710 | 1 | nej |
| Deltagelse ialt: | 1 | |
| | | |
| VALBY MULTIHALL FONDEN | Ledelses- repræsentanter: | Finansielt deltagelse: |
| Københavns Kommune 101 | 2 | ja |
| Deltagelse ialt: | 2 | |

| | | | |
|--|------------------|------------------------------|--------------------------|
| VandCenter Syd A/S | | Ledelses- repræsentanter: | Finansiel deltagelse: |
| Odense Kommune 461 | | 6 | ja |
| | Deltagelse ialt: | 6 | |
| Vandsamarbejde Sjælland A/S | | Ledelses- repræsentanter: | Finansiel deltagelse: |
| Albertslund Kommune 165 | | 1 | ja |
| Ballerup Kommune 151 | | 1 | ja |
| Brøndby Kommune 153 | | 0 | ja |
| Dragør Kommune 155 | | 0 | ja |
| Gladsaxe Kommune 159 | | 1 | ja |
| Glostrup Kommune 161 | | 0 | ja |
| Herlev Kommune 163 | | 1 | ja |
| Hvidovre Kommune 167 | | 1 | ja |
| Høje-Taastrup Kommune 169 | | 0 | ja |
| Ishøj Kommune 183 | | 0 | ja |
| Rødovre Kommune 175 | | 0 | ja |
| Vallensbæk Kommune 187 | | 0 | ja |
| | Deltagelse ialt: | 5 | |
| VARMETRANSMISSIONSELKABET HOLSTEBRO-STRUER I/S | | Ledelses- repræsentanter: | Finansiel deltagelse: |
| Holstebro Kommune 661 | | 2 | nej |
| Struer Kommune 671 | | 2 | nej |
| | Deltagelse ialt: | 4 | |
| Vejen Forsyning A/S | | Ledelses- repræsentanter: | Finansiel deltagelse: |
| Vejen Kommune 575 | | 3 | nej |
| | Deltagelse ialt: | 3 | |
| VEJEN VARMEVÆRK A.M.B.A. | | Ledelses- repræsentanter: | Finansiel deltagelse: |
| Vejen Kommune 575 | | 1 | nej |
| | Deltagelse ialt: | 1 | |
| VESTEGNENS BRANDVÆSEN I/S | | Ledelses- repræsentanter: | Finansiel deltagelse: |
| Albertslund Kommune 165 | | 2 | nej |
| Brøndby Kommune 153 | | 2 | nej |
| Glostrup Kommune 161 | | 2 | nej |
| Hvidovre Kommune 167 | | 2 | nej |
| Rødovre Kommune 175 | | 2 | nej |
| | Deltagelse ialt: | 10 | |

| | | |
|----------------------------------|------------------------------|--------------------------|
| VESTEGNENS KRAFTVARMESELSKAB I/S | Ledelses- repræsentanter: | Finansiel deltagelse: |
| Albertslund Kommune 165 | 3 | ja |
| Brøndby Kommune 153 | 2 | ja |
| Glostrup Kommune 161 | 1 | ja |
| Greve Kommune 253 | 1 | ja |
| Hvidovre Kommune 167 | 3 | ja |
| Høje-Taastrup Kommune 169 | 3 | ja |
| Ishøj Kommune 183 | 1 | ja |
| Roskilde Kommune 265 | 4 | ja |
| Rødovre Kommune 175 | 1 | ja |
| Solrød Kommune 269 | 1 | ja |
| Vallensbæk Kommune 187 | 1 | ja |
| | Deltagelse ialt: | 21 |
| VESTFORSYNING A/S | Ledelses- repræsentanter: | Finansiel deltagelse: |
| Holstebro Kommune 661 | 5 | ja |
| | Deltagelse ialt: | 5 |
| Videnpark Trekantområde | Ledelses- repræsentanter: | Finansiel deltagelse: |
| Fredericia Kommune 607 | 3 | ja |
| | Deltagelse ialt: | 3 |
| Visma Services Odense A/S | Ledelses- repræsentanter: | Finansiel deltagelse: |
| Odense Kommune 461 | 1 | ja |
| | Deltagelse ialt: | 1 |
| Vordingborg Elnet A/S | Ledelses- repræsentanter: | Finansiel deltagelse: |
| Vordingborg Kommune 390 | 3 | ja |
| | Deltagelse ialt: | 3 |
| Vordingborg Energi Holding A/S | Ledelses- repræsentanter: | Finansiel deltagelse: |
| Vordingborg Kommune 390 | 5 | ja |
| | Deltagelse ialt: | 5 |

| | | |
|------------------------------|------------------------------|--------------------------|
| Væksthus Hovedstadsregionen | Ledelses- repræsentanter: | Finansiel deltagelse: |
| Albertslund Kommune 165 | 0 | nej |
| Allerød Kommune 201 | 0 | nej |
| Ballerup Kommune 151 | 1 | nej |
| Bornholms Regionskommune 400 | 1 | nej |
| Brøndby Kommune 153 | 0 | nej |
| Dragør Kommune 155 | 0 | nej |
| Egedal Kommune 240 | 0 | nej |
| Fredensborg Kommune 210 | 0 | nej |
| Frederiksberg Kommune 147 | 0 | nej |
| Frederikssund Kommune 250 | 0 | nej |
| Furesø Kommune 190 | 0 | nej |
| Gentofte Kommune 157 | 0 | nej |
| Gladsaxe Kommune 159 | 0 | nej |
| Glostrup Kommune 161 | 0 | nej |
| Gribskov Kommune 270 | 0 | nej |
| Halsnæs Kommune 260 | 0 | nej |
| Helsingør Kommune 217 | 0 | nej |
| Herlev Kommune 163 | 0 | nej |
| Hillerød Kommune 219 | 0 | nej |
| Hvidovre Kommune 167 | 0 | nej |
| Høje-Taastrup Kommune 169 | 0 | nej |
| Hørsholm Kommune 223 | 0 | nej |
| Ishøj Kommune 183 | 1 | nej |
| Københavns Kommune 101 | 1 | nej |
| Lyngby-Taarbæk Kommune 173 | 0 | nej |
| Rudersdal Kommune 230 | 1 | nej |
| Rødovre Kommune 175 | 0 | nej |
| Tårnby Kommune 185 | 0 | nej |
| Vallensbæk Kommune 187 | 1 | nej |
| Deltagelse ialt: | 6 | |
| Ærø Bus A/S | Ledelses- repræsentanter: | Finansiel deltagelse: |
| Ærø Kommune 492 | 6 | nej |
| Deltagelse ialt: | 6 | |
| ÆRØ ELFORSYNING | Ledelses- repræsentanter: | Finansiel deltagelse: |
| Ærø Kommune 492 | 17 | nej |
| Deltagelse ialt: | 17 | |
| Ærø Vand A/S | Ledelses- repræsentanter: | Finansiel deltagelse: |
| Ærø Kommune 492 | 5 | nej |
| Deltagelse ialt: | 5 | |
| Ærøfærgerne A/S | Ledelses- repræsentanter: | Finansiel deltagelse: |
| Ærø Kommune 492 | 6 | nej |
| Deltagelse ialt: | 6 | |

| | | |
|--|------------------------------|--------------------------|
| ØSTKRAFT Net A/S | Ledelses- repræsentanter: | Finansiel deltagelse: |
| Bornholms Regionskommune 400 | 7 | ja |
| Deltagelse ialt: | 7 | |
| Aalborg Forsyning, Holding A/S | Ledelses- repræsentanter: | Finansiel deltagelse: |
| Aalborg Kommune 851 | 7 | ja |
| Deltagelse ialt: | 7 | |
| Aalborg Forsyning, Kloak A/S | Ledelses- repræsentanter: | Finansiel deltagelse: |
| Aalborg Kommune 851 | 7 | ja |
| Deltagelse ialt: | 7 | |
| Aalborg Forsyning, Vand A/S | Ledelses- repræsentanter: | Finansiel deltagelse: |
| Aalborg Kommune 851 | 7 | ja |
| Deltagelse ialt: | 7 | |
| Aalborg Forsyning, Vand Entreprise A/S | Ledelses- repræsentanter: | Finansiel deltagelse: |
| Aalborg Kommune 851 | 7 | ja |
| Deltagelse ialt: | 7 | |
| AALBORG LUFTHAVN A.M.B.A. | Ledelses- repræsentanter: | Finansiel deltagelse: |
| Jammerbugt Kommune 849 | 1 | nej |
| Rebild Kommune 840 | 1 | nej |
| Aalborg Kommune 851 | 1 | nej |
| Deltagelse ialt: | 3 | |
| AARHUS LUFTHAVN A/S | Ledelses- repræsentanter: | Finansiel deltagelse: |
| Favrskov Kommune 710 | 1 | ja |
| Norddjurs Kommune 707 | 1 | ja |
| Randers Kommune 730 | 1 | ja |
| Syddjurs Kommune 706 | 1 | ja |
| Århus Kommune 751 | 1 | ja |
| Deltagelse ialt: | 5 | |

Bilag 3. Oversigt over kommuner der deltager i fællesskaber efter kommunestyrelseslovens § 60, med angivelse af fællesskaberne.

Albertslund Kommune 165

I/S VESTFORBRÆNDING 10866111
MILJØLABORATORIET I/S 25149092
SPILDEVANDSCENTER AVEDØRE I/S 22314211
VESTEKNENS BRANDVÆSEN I/S 60027552
VESTEKNENS KRAFTVARMESKAB I/S 69330428

Allerød Kommune 201

I/S NORDFORBRÆNDING 14748539

Ballerup Kommune 151

I/S Storkøbenhavns Modtagestation For Olie- og Kemikalieaffald Prøvestenen 26135494
I/S VESTFORBRÆNDING 10866111
MILJØLABORATORIET I/S 25149092
SPILDEVANDSCENTER AVEDØRE I/S 22314211

Billund Kommune 530

Andelselskabet Slamforbrænding 21938491
L90 15980907

Brøndby Kommune 153

I/S Storkøbenhavns Modtagestation For Olie- og Kemikalieaffald Prøvestenen 26135494
I/S VESTFORBRÆNDING 10866111
MILJØLABORATORIET I/S 25149092
SPILDEVANDSCENTER AVEDØRE I/S 22314211
VESTEKNENS BRANDVÆSEN I/S 60027552
VESTEKNENS KRAFTVARMESKAB I/S 69330428

Brønderslev Kommune 810

I/S MOKANA 16599476
I/S RENO-NORD 46076753

Dragør Kommune 155

I/S AMAGERFORBRÆNDING 34208115
I/S Storkøbenhavns Modtagestation For Olie- og Kemikalieaffald Prøvestenen 26135494

Egedal Kommune 240

I/S Storkøbenhavns Modtagestation For Olie- og Kemikalieaffald Prøvestenen 26135494
I/S VESTFORBRÆNDING 10866111

Esbjerg Kommune 561

Deponiselskabet Bobøl I/S 26963486
L90 15980907

Fanø Kommune 563

Deponinet 31815711
L90 15980907

Favrskov Kommune 710

Feltengård I/S 80083955

Faxe Kommune 320

GEODATACENTRET I/S 15606401
GRUNDKORT ØST I/S 20135387
I/S FASAN 76134756
MILJØLABORATORIET I/S 25149092

Fredensborg Kommune 210
I/S NORDFORBRÆNDING 14748539

Fredericia Kommune 607
Fælleskøkkenet Elbo I/S 28695691
Trekantområdets Affaldsselskab I/S 27401724

Frederiksberg Kommune 147
I/S AMAGERFORBRÆNDING 34208115
I/S Storkøbenhavns Modtagestation For Olie- og Kemikalieaffald Prøvestenen 26135494
MILJØLABORATORIET I/S 25149092

Frederikssund Kommune 250
I/S VESTFORBRÆNDING 10866111

Furesø Kommune 190
I/S Storkøbenhavns Modtagestation For Olie- og Kemikalieaffald Prøvestenen 26135494
I/S VESTFORBRÆNDING 10866111

Faaborg-Midtfyn Kommune 430
KLINTHOLM I/S 42574058
TARUP-DAVINDE I/S 26465621

Gentofte Kommune 157
I/S Storkøbenhavns Modtagestation For Olie- og Kemikalieaffald Prøvestenen 26135494
I/S VESTFORBRÆNDING 10866111
MØLLEÅVÆRKET 40002800

Gladsaxe Kommune 159
I/S Storkøbenhavns Modtagestation For Olie- og Kemikalieaffald Prøvestenen 26135494
I/S VESTFORBRÆNDING 10866111
MILJØLABORATORIET I/S 25149092
MØLLEÅVÆRKET 40002800

Glostrup Kommune 161
I/S Storkøbenhavns Modtagestation For Olie- og Kemikalieaffald Prøvestenen 26135494
I/S VESTFORBRÆNDING 10866111
MILJØLABORATORIET I/S 25149092
SPILDEVANDSCENTER AVEDØRE I/S 22314211
VESTEGNENS BRANDVÆSEN I/S 60027552
VESTEGNENS KRAFTVARMESKAB I/S 69330428

Greve Kommune 253
VESTEGNENS KRAFTVARMESKAB I/S 69330428

Gribskov Kommune 270
I/S VESTFORBRÆNDING 10866111

Guldborgsund Kommune 376
I/S REFA 78951818
MILJØLABORATORIET I/S 25149092

Haderslev Kommune 510
AFFALDSREGION NORD I/S 14326987
Andelselskabet Slamforbrænding 21938491

Halsnæs Kommune 260
I/S VESTFORBRÆNDING 10866111

Hedensted Kommune 766

Andelsselskabet Slamforbrænding 21938491
Deponinet 31815711
L90 15980907

Helsingør Kommune 217

I/S NORDFORBRÆNDING 14748539

Herlev Kommune 163

I/S Storkøbenhavns Modtagestation For Olie- og Kemikalieaffald Prøvestenen 26135494
I/S VESTFORBRÆNDING 10866111
MILJØLABORATORIET I/S 25149092
SPILDEVANDSCENTER AVEDØRE I/S 22314211

Herning Kommune 657

Andelsselskabet Slamforbrænding 21938491
Deponinet 31815711
Innovatorium Herning A/S 26027136
KARUP LUFTHAVN A.M.B.A. 49879210
L90 15980907
LabVest I/S 18134330

Hillerød Kommune 219

I/S VESTFORBRÆNDING 10866111

Hjørring Kommune 860

AFFALDSSELSKABET VENDSYSSEL VEST I/S (AVV) 23264757
MODTAGESTATION VENDSYSSEL I/S 59477528
SINDAL LUFTHAVN I/S 25531469

Holbæk Kommune 316

GEODATACENTRET I/S 15606401

Holstebro Kommune 661

Affaldscenter Rom I/S 28532059
KARUP LUFTHAVN A.M.B.A. 49879210
L90 15980907
LabVest I/S 18134330
nomi i/s 14760504
NVRaffald I/S 30037510

Hvidovre Kommune 167

I/S AMAGERFORBRÆNDING 34208115
I/S Storkøbenhavns Modtagestation For Olie- og Kemikalieaffald Prøvestenen 26135494
MILJØLABORATORIET I/S 25149092
SPILDEVANDSCENTER AVEDØRE I/S 22314211
VESTEKNENS BRANDVÆSEN I/S 60027552
VESTEKNENS KRAFTVARMESKAB I/S 69330428

Høje-Taastrup Kommune 169

I/S VESTFORBRÆNDING 10866111
MILJØLABORATORIET I/S 25149092
SPILDEVANDSCENTER AVEDØRE I/S 22314211
VESTEKNENS KRAFTVARMESKAB I/S 69330428

Hørsholm Kommune 223

I/S NORDFORBRÆNDING 14748539

Ikast-Brande Kommune 756

Andelsselskabet Slamforbrænding 21938491
Deponinet 31815711
Ikast-Brande Kommunes Gadebelysning A/S 29520976
Innovatorium Herning A/S 26027136
KARUP LUFTHAVN A.M.B.A. 49879210
L90 15980907
LabVest I/S 18134330
RemisenBrande Fond 25877519

Ishøj Kommune 183

I/S Storkøbenhavns Modtagestation For Olie- og Kemikalieaffald Prøvestenen 26135494
I/S VESTFORBRÆNDING 10866111
SPILDEVANDSCENTER AVEDØRE I/S 22314211
VESTEKNENS KRAFTVARMESELSKAB I/S 69330428

Jammerbugt Kommune 849

I/S MOKANA 16599476
I/S RENO-NORD 46076753
I/S THYRA (THY REGIONENS AFFALDSBEHANDLING) 26762340
RENOVEST I/S 88428250
AALBORG LUFTHAVN A.M.B.A. 20121483

Kalundborg Kommune 326

GEODATACENTRET I/S 15606401
GRUNDKORT ØST I/S 20135387

Kerteminde Kommune 440

KLINTHOLM I/S 42574058
ODENSE LUFTHAVN S.M.B.A. 20523433
Reno Fyn I/S 91663953

Kolding Kommune 621

AFFALDSREGION NORD I/S 14326987
Trekantområdets Affaldsselskab I/S 27401724

Københavns Kommune 101

I/S AMAGERFORBRÆNDING 34208115
I/S Storkøbenhavns Modtagestation For Olie- og Kemikalieaffald Prøvestenen 26135494
I/S VESTFORBRÆNDING 10866111
MILJØLABORATORIET I/S 25149092

Langeland Kommune 482

KLINTHOLM I/S 42574058

Lemvig Kommune 665

Affaldscenter Rom I/S 28532059
KARUP LUFTHAVN A.M.B.A. 49879210
L90 15980907
LabVest I/S 18134330
NVRaffald I/S 30037510
Thyborøn-Agger færgefart 51992512

Lolland Kommune 360

I/S REFA 78951818
MILJØLABORATORIET I/S 25149092

Lyngby-Taarbæk Kommune 173

I/S Storkøbenhavns Modtagestation For Olie- og Kemikalieaffald Prøvestenen 26135494
I/S VESTFORBRÆNDING 10866111
MØLLEÅVÆRKET 40002800

Mariagerfjord Kommune 846

I/S MOKANA 16599476

I/S RENO-NORD 46076753

Middelfart Kommune 410

Trekantområdets Affaldsselskab I/S 27401724

Morsø Kommune 773

I/S Modtagestation for farligt affald Thy-Mors 12437560

I/S Mors-Thy Færgefart 27226086

I/S Skovsted Losseplads 30811526

I/S THYRA (THY REGIONENS AFFALDSBEHANDLING) 26762340

Norddjurs Kommune 707

Brand og Redning Djursland 29189986

RENO DJURS I/S 20217472

Nordfyns Kommune 480

ODENSE LUFTHAVN S.M.B.A. 20523433

Nyborg Kommune 450

KLINTHOLM I/S 42574058

Reno Fyn I/S 91663953

Næstved Kommune 370

GEODATACENTRET I/S 15606401

GRUNDKORT ØST I/S 20135387

I/S FASAN 76134756

MILJØLABORATORIET I/S 25149092

Odense Kommune 461

ODENSE LUFTHAVN S.M.B.A. 20523433

TARUP-DAVINDE I/S 26465621

Odsherred Kommune 306

GEODATACENTRET I/S 15606401

GRUNDKORT ØST I/S 20135387

Randers Kommune 730

I/S MOKANA 16599476

Rebild Kommune 840

I/S MOKANA 16599476

I/S RENO-NORD 46076753

RENOVEST I/S 88428250

AALBORG LUFTHAVN A.M.B.A. 20121483

Ringkøbing-Skjern Kommune 760

Deponinet 31815711

KARUP LUFTHAVN A.M.B.A. 49879210

L90 15980907

LabVest I/S 18134330

RENOVATIONSSKABET ESØ 90 I/S 13814708

Ringsted Kommune 329

GRUNDKORT ØST I/S 20135387

I/S FASAN 76134756

Roskilde Kommune 265

VESTEGNENS KRAFTVARMESELSKAB I/S 69330428

Rudersdal Kommune 230

Gl. Holtegaard - Breda Fonden 89155711

I/S NORDFORBRÆNDING 14748539

I/S VESTFORBRÆNDING 10866111

MØLLEÅVÆRKET 40002800

Rødovre Kommune 175

I/S Storkøbenhavns Modtagestation For Olie- og Kemikalieaffald Prøvestenen 26135494

I/S VESTFORBRÆNDING 10866111

MILJØLABORATORIET I/S 25149092

SPILEDEVANDSCENTER AVEDØRE I/S 22314211

VESTEGNENS BRANDVÆSEN I/S 60027552

VESTEGNENS KRAFTVARMESELSKAB I/S 69330428

Silkeborg Kommune 740

Andelselskabet Slamforbrænding 21938491

Deponinet 31815711

Feltengård I/S 80083955

KARUP LUFTHAVN A.M.B.A. 49879210

L90 15980907

Skanderborg Kommune 746

Feltengård I/S 80083955

Skive Kommune 779

I/S MOKANA 16599476

KARUP LUFTHAVN A.M.B.A. 49879210

LabVest I/S 18134330

Slagelse Kommune 330

GEODATACENTRET I/S 15606401

GRUNDKORT ØST I/S 20135387

MILJØLABORATORIET I/S 25149092

Solrød Kommune 269

VESTEGNENS KRAFTVARMESELSKAB I/S 69330428

Sorø Kommune 340

GEODATACENTRET I/S 15606401

GRUNDKORT ØST I/S 20135387

Stevns Kommune 336

GEODATACENTRET I/S 15606401

GRUNDKORT ØST I/S 20135387

MILJØLABORATORIET I/S 25149092

Struer Kommune 671

KARUP LUFTHAVN A.M.B.A. 49879210

LabVest I/S 18134330

nomi i/s 14760504

NVRaffald I/S 30037510

Svendborg Kommune 479

KLINTHOLM I/S 42574058

Syddjurs Kommune 706

Brand og Redning Djursland 29189986

RENO DJURS I/S 20217472

Thisted Kommune 787

I/S Modtagestation for farligt affald Thy-Mors 12437560
I/S Mors-Thy Færefart 27226086
I/S Skovsted Losseplads 30811526
I/S THYRA (THY REGIONENS AFFALDSBEHANDLING) 26762340
LabVest I/S 18134330
Thyborøn-Agger færefart 51992512

Tønder Kommune 550

AFFALDSREGION NORD I/S 14326987

Tårnby Kommune 185

I/S AMAGERFORBRÆNDING 34208115
I/S Storkøbenhavns Modtagestation For Olie- og Kemikalieaffald Prøvestenen 26135494

Vallensbæk Kommune 187

I/S VESTFORBRÆNDING 10866111
MILJØLABORATORIET I/S 25149092
SPILDEVANDSCENTER AVEDØRE I/S 22314211
VESTEKNENS KRAFTVARMESKAB I/S 69330428

Varde Kommune 573

Andelselskabet Slamforbrænding 21938491
Deponiselskabet Bobøl I/S 26963486
L90 15980907
RENOVATIONSELSESKABET ESØ 90 I/S 13814708

Vejen Kommune 575

AFFALDSREGION NORD I/S 14326987
Deponiselskabet Bobøl I/S 26963486

Vejle Kommune 630

Andelselskabet Slamforbrænding 21938491
L90 15980907
Trekantområdets Affaldsselskab I/S 27401724

Vesthimmerlands Kommune 820

I/S MOKANA 16599476
RENOVEST I/S 88428250

Viborg Kommune 791

Deponinet 31815711
KARUP LUFTHAVN A.M.B.A. 49879210
L90 15980907

Vordingborg Kommune 390

GEODATACENTRET I/S 15606401
GRUNDKORT ØST I/S 20135387
I/S FASAN 76134756
MILJØLABORATORIET I/S 25149092

Ærø Kommune 492

Ærø Bus A/S 26749476
Ærøfærgerne A/S 26098718

Aalborg Kommune 851

I/S MOKANA 16599476
I/S RENO-NORD 46076753
RENOVEST I/S 88428250
AALBORG LUFTHAVN A.M.B.A. 20121483

Bilag 4. Oversigt over indberettede fællesskaber der er omfattet af KSL § 60

AALBORG LUFTHAVN A.M.B.A.
Ærø Bus A/S
Ærøfærgerne A/S
Affaldscenter Rom I/S
AFFALDSREGION NORD I/S
AFFALDSSELSKABET VENDSYSSEL VEST I/S (AVV)
Andelsselskabet Slamforbrænding
Brand og Redning Djursland
Deponinet
Deponiselskabet Bobøl I/S
Fælleskøkkenet Elbo I/S
Feltengård I/S
GEODATACENTRET I/S
Gl. Holtegaard - Breda Fonden
GRUNDKORT ØST I/S
I/S AMAGERFORBRÆNDING
I/S FASAN
I/S Modtagestation for farligt affald Thy-Mors
I/S MOKANA
I/S Mors-Thy Færgefart
I/S NORDFORBRÆNDING
I/S REFA
I/S RENO-NORD
I/S Skovsted Losseplads
I/S Storkøbenhavns Modtagestation For Olie- og Kemikalieaffald Prøvestenen
I/S THYRA (THY REGIONENS AFFALDSBEHANDLING)
I/S VESTFORBRÆNDING
Ikast-Brand Kommunes Gadebelysning A/S
Innovatorium Herning A/S
KARUP LUFTHAVN A.M.B.A.
KLINTHOLM I/S
L90
LabVest I/S
MILJØLABORATORIET I/S
MODTAGESTATION VENDSYSSEL I/S
MØLLEÅVÆRKET
nomi i/s
NVRaffald I/S
ODENSE LUFTHAVN S.M.B.A.
RemisenBrand Fond
RENO DJURS I/S
Reno Fyn I/S
RENOVATIONSELSKABET ESØ 90 I/S
RENOVEST I/S
SINDAL LUFTHAVN I/S
SPILDEVANDSCENTER AVEDØRE I/S
TARUP-DAVINDE I/S
Thyborøn-Agger færgefart
Trekantområdets Affaldsselskab I/S
VESTEGNENS BRANDVÆSEN I/S
VESTEGNENS KRAFTVÆRMESELSKAB I/S

Bilag 5. Lovbekendtgørelse nr. 608 af 28. juni 1996 (L 384)

Bekendtgørelse af lov om kommuners og amtskommuners samarbejde med aktieselskaber m.v.

Herved bekendtgøres lov nr. 384 af 20. maj 1992 om kommuners og amtskommuners samarbejde med aktieselskaber m.v., med de ændringer, der følger af lov nr. 253 af 19. april 1995 og lov nr. 289 af 24. april 1996.

§ 1. Kommuner og amtskommuner kan efter bestemmelserne i § 3 deltage finansielt og ledelsesmæssigt i selskaber, der med henblik på salg forarbejder og videreudvikler viden samt produkter og tjenesteydelser byggende på kommunal viden, som er oparbejdet i kommunen eller amtskommunen i forbindelse med løsning af kommunale eller amtskommunale opgaver.

Stk. 2. De selskaber, hvori der foretages indskud efter stk. 1, kan ud over kommunal og amtskommunal viden afsætte dermed sammenhængende privat viden samt produkter og tjenesteydelser byggende på denne viden, men må ikke derudover drive anden virksomhed.

§ 2. Kommuner og amtskommuner kan efter bestemmelserne i § 3 deltage finansielt og ledelsesmæssigt i selskaber, der ud over at varetage kommunale og amtskommunale opgaver vedrørende forsyning af kommuner og amtskommuner med varer og tjenesteydelser driver virksomhed med henblik på salg af varer og tjenesteydelser baseret på kommunal viden til andre end kommuner og amtskommuner.

§ 3. En kommunes eller amtskommunes samlede indskud i kontanter eller andre værdier i de i §§ 1 og 2 omhandlede selskaber må ikke overstige 10 mio. kr.

Stk. 2. Beløbsbegrænsningerne i stk. 1 vedrører værdien af indskuddet på det tidspunkt, hvor indskuddet foretages.

Stk. 3. En kommune eller amtskommune må ikke ved sin deltagelse i de i §§ 1 og 2 omhandlede selskaber opnå bestemmende indflydelse.

Stk. 4. En kommune eller amtskommune som ved lovens ikrafttræden har et samlet indskud i de i §§ 1 og 2 omhandlede selskaber, der overstiger 10 mio. kr., jf. stk. 2, kan uanset bestemmelserne i stk. 1 og 3 opretholde de indskud, som kommunen eller amtskommunen havde ved lovens ikrafttræden.

Stk. 5. Erhvervsministeren kan efter ansøgning tillade, at en kommune eller amtskommune uanset bestemmelsen i stk. 1 i særlige tilfælde foretager indskud, der overstiger 10 mio. kr., i selskaber som nævnt i §§ 1 og 2. Tilsvarende kan erhvervsministeren efter ansøgning tillade, at en kommune eller amtskommune, der er omfattet af stk. 4, foretager yderligere indskud.

Stk. 6. De i stk. 1 nævnte beløb kan indskydes i aktieselskaber, anpartsselskaber og andre virksomheder med begrænset ansvar.

Stk. 7. Der kan ikke indskydes midler i selskaber m.v., hvis vedtægter giver andre end selskabsorganerne ret til at udpege medlemmerne af bestyrelsen.

Stk. 8. Kommuner og amtskommuner indsender en gang årligt en redegørelse til Erhvervs- og Selskabsstyrelsen for deres deltagelse finansielt eller ledelsesmæssigt i erhvervsdrivende selskaber, herunder kommunale fællesskaber, jf. § 60 i lov om kommunernes styrelse. Erhvervs- og Selskabsstyrelsen fastsætter nærmere regler herom.

§ 4. De kommunale organisationer kan deltage finansielt og ledelsesmæssigt i de i §§ 1 og 2 omhandlede selskaber, der eksisterer ved lovens vedtagelse, såfremt der ikke herved påføres medlemskommunerne hæftelse for selskabernes forpligtelser.

§ 5. Loven gælder ikke for Færøerne og Grønland.

§ 6. Erhvervsministeren fastsætter tidspunktet for lovens ikrafttræden.

Stk. 2. (Ophævet) Lov nr. 253 af 19. april 1995 indeholder følgende ikrafttrædelsesbestemmelse:

§ 2

Loven træder i kraft dagen efter bekendtgørelsen i Lovtidende(* 1). Lov nr. 289 af 24. april 1996 indeholder følgende ikrafttrædelsesbestemmelse:

§ 2

Loven træder i kraft dagen efter bekendtgørelsen i Lovtidende(* 2).

Erhvervsministeriet, den 28. juni 1996

Yvonne Herløv Andersen

/ Niels Henrik Englev

(* 1) Det pågældende nummer af Lovtidende blev udgivet den 20. april 1995.

(* 2) Det pågældende nummer af Lovtidende blev udgivet den 25. april 1996.

Bilag 6. Lov nr. 548 af 8. juni 2006**Lov om kommuners udførelse af opgaver for andre offentlige myndigheder og kommuners og regioners deltagelse i selskaber**

VI MARGRETHE DEN ANDEN, af Guds Nåde Danmarks Dronning, gør vitterligt: Folketinget har vedtaget og Vi ved Vort samtykke stadfæstet følgende lov:

Kapitel 1

Lovens anvendelsesområde

§ 1. Denne lov finder anvendelse på kommuners udførelse af opgaver for andre offentlige myndigheder samt kommuners og regioners deltagelse i selskaber, medmindre andet er bestemt i anden lovgivning.

Kapitel 2

Kommuners udførelse af opgaver for andre offentlige myndigheder

§ 2. Kommuner kan udføre sådanne opgaver for andre offentlige myndigheder, som kommunerne kan løse for sig selv. Dette gælder dog ikke, hvis en opgaves værdi overstiger den for kommuner gældende tærskelværdi for offentlige tjenesteydelser i direktivet om samordning af fremgangsmåderne ved indgåelse af offentlige tjenesteydelsesaftaler.

Stk. 2. Kommuner kan kun udføre opgaver som nævnt i stk. 1 for andre offentlige myndigheder, hvis opgaverne forinden har været udbudt. En kommune kan endvidere kun få udført sådanne opgaver af andre kommuner, hvis disse opgaver forinden har været udbudt.

Stk. 3. Stk. 2 gælder dog ikke, hvis opgavens værdi ikke overstiger et beløb, der fastsættes af økonomi- og erhvervsministeren.

Stk. 4. Kommunalbestyrelser skal, forinden de afgiver tilbud på og indgår aftale om udførelse af en opgave for en anden offentlig myndighed, foretage en beregning af de samlede omkostninger, der vil være forbundet med kommunens varetagelse af opgaven. Kommunalbestyrelser må ikke afgive tilbud på eller indgå aftale om udførelse af opgaver, der indebærer en betaling, som er lavere end det beregnede beløb.

Stk. 5. Stk. 1 finder ikke anvendelse på opgaver, som kommunale fællesskaber, jf. § 60 i lov om kommunernes styrelse, udfører for de kommuner, der deltager i fællesskabet.

Stk. 6. Økonomi- og erhvervsministeren fastsætter efter forhandling med indenrigs- og sundhedsministeren regler om kommuners adgang til at udføre opgaver efter stk. 1 for andre offentlige myndigheder og om kommuners adgang til at få udført sådanne opgaver af andre kommuner, herunder om udbud, jf. stk. 2 og 3, og om omkostningsberegning, jf. stk. 4.

Kapitel 3

Kommuners og regioners deltagelse i selskaber

§ 3. Kommuner og regioner kan efter bestemmelserne i §§ 4-6 deltage finansielt og ledelsesmæssigt i selskaber, der driver virksomhed med henblik på salg af produkter og tjenesteydelser, som bygger på kommunal eller regional viden, der er oparbejdet i kommunen eller regionen i forbindelse med løsning af kommunale eller regionale opgaver, eller videreudvikling af sådan viden. Regionerne må dog alene deltage i selskaber, som bygger på regional viden, der er oparbejdet i regionen i forbindelse med løsning af regionale opgaver inden for sundhedsområdet, trafikområdet og det sociale område. Den kommunale eller regionale opgave som nævnt i 1. pkt. må kommunalbestyrelsen eller regionsrådet ikke tidligere have overladt til private, medmindre særlige omstændigheder taler herfor.

Stk. 2. De selskaber, hvori der foretages indskud efter stk. 1, kan ud over den i stk. 1 nævnte viden afsætte dermed nært sammenhængende privat viden samt produkter og tjenesteydelser, der bygger på sådan viden, men må ikke derudover drive anden virksomhed.

Stk. 3. Økonomi- og erhvervsministeren kan give tilladelse til, at kommuner og regioner kan deltage i selskaberne indirekte via de kommunale henholdsvis regionale organisationer og selskaber m.v., herunder via kommunale fællesskaber oprettet i henhold til § 60 i lov om kommunernes styrelse.

Stk. 4. En kommune eller region må ikke ved sin deltagelse i selskaber efter denne lov opnå bestemmende indflydelse.

Stk. 5. Kommuner og regioner kan kun deltage finansielt og ledelsesmæssigt i aktieselskaber, anpartsselskaber og andre virksomheder med begrænset ansvar.

Stk. 6. Kommuner og regioner kan ikke efter stk. 1 indskyde midler i selskaber omfattet af loven, hvis vedtægter giver andre end selskabsorganerne ret til at udpege medlemmer af selskabernes ledelse.

§ 4. I selskaber omfattet af loven skal der være private ejere, som besidder minimum 25 pct. af selskabets kapital og stemmerettigheder.

Stk. 2. Den forholdsmæssige kommunale og regionale andel af kapitalen og stemmerettighederne i et selskab omfattet af loven kan ikke forøges.

Stk. 3. Økonomi- og erhvervsministeren kan fastsætte regler om, at visse typer af selskaber er undtaget fra kravene i stk. 1 og 2.

Stk. 4. Erhvervs- og Selskabsstyrelsen kan under ganske særlige omstændigheder give et selskab tilladelse til at fravige stk. 1 og 2.

§ 5. I selskaber omfattet af loven, hvor der deltager kommuner, må højst 25 pct. af selskabets omsætning gennemsnitligt over 3 år stamme fra salg til andre end kommuner. I selskaber omfattet af loven, hvor der deltager regioner, må højst 25 pct. af selskabets omsætning gennemsnitligt over 3 år stamme fra salg til andre end regioner. I selskaber omfattet af loven, hvor der deltager kommuner og regioner, må højst 25 pct. af selskabets omsætning gennemsnitligt over 3 år stamme fra salg til andre end kommuner og regioner.

Stk. 2. Hvis mere end 25 pct. af selskabets omsætning gennemsnitligt over 3 år stammer fra salg til andre, jf. stk. 1, skal en kommune eller region afhænde sine ejerandele i selskabet. En eller flere af de private ejere, jf. § 4, stk. 1, har ret til at bestemme, at kommunen eller regionen skal lade sig indløse af disse ejere. De private ejere i et selskab, jf. § 4, stk. 1, skal købe kommunen eller regionens ejerandele, hvis det ikke har været muligt for kommunen eller regionen at afhænde sine ejerandele på anden måde, medmindre der træffes beslutning om opløsning af selskabet.

Stk. 3. Indløsningsen i medfør af stk. 2, 2. og 3. pkt., skal ske til markedspris. Hvis der ikke kan opnås enighed om indløsningskursen, fastsættes denne af en uvildig, sagkyndig vurderingsmand, jf. aktieselskabslovens § 6 b. Vurderingsmandens afgørelse kan indbringes for domstolene. Sag herom skal være anlagt senest 3 måneder efter modtagelsen af vurderingsmandens erklæring.

Stk. 4. Økonomi- og erhvervsministeren kan fastsætte regler om, at visse typer af selskaber er undtaget fra kravene i stk. 1-3.

Stk. 5. Erhvervs- og Selskabsstyrelsen kan under ganske særlige omstændigheder give et selskab tilladelse til at fravige stk. 1-3.

§ 6. I selskaber omfattet af loven skal der føres en fortegnelse over ejerne af selskabet. Fortegnelsen skal indeholde oplysning om navn og bopæl for alle ejerne samt om størrelsen af ejerandelens kapital og stemmer.

Stk. 2. Enhver, der har erhvervet eller besidder ejerandele i et selskab omfattet af loven, skal give meddelelse herom til selskabet. Enhver, der erhverver henholdsvis besidder ejerandele i et selskab omhandlet i § 3 skal endvidere meddele ejerskifte og andre ændringer vedrørende aktiebesiddelsen til selskabet med oplysning om de ændrede forhold eller den nye ejers navn og bopæl samt størrelsen af ejerandelen.

Kapitel 4

Tilsyn og kontrol med selskaber efter denne lov

§ 7. Selskaber omfattet af denne lov skal en gang årligt indsende oplysninger til Erhvervs- og Selskabsstyrelsen om selskabernes overholdelse af denne lovs §§ 3-5. Kommuner og regioner skal herudover en gang årligt indsende en redegørelse til Erhvervs- og Selskabsstyrelsen for deres deltagelse finansielt eller ledelsesmæssigt i øvrige erhvervsdrivende selskaber, herunder kommunale fællesskaber, jf. § 60 i lov om kommunernes styrelse.

Stk. 2. Erhvervs- og Selskabsstyrelsen fastsætter nærmere regler om indsendelsen af oplysninger efter stk. 1.

§ 8. Erhvervs- og Selskabsstyrelsen skal stikprøvevis udtage og undersøge oplysninger om selskaber omfattet af denne lov.

Stk. 2. Erhvervs- og Selskabsstyrelsen kan forlange, at selskabet indsender

- 1) selskabets seneste årsrapport i godkendt og eventuelt revideret stand,
- 2) selskabets vedtægter og
- 3) selskabets ejerfortegnelse, jf. § 6, stk. 1.

Stk. 3. Erhvervs- og Selskabsstyrelsen kan af selskaber omfattet af denne lov forlange de oplysninger, som er nødvendige for, at der kan tages stilling til, om loven er overholdt.

§ 9. Erhvervs- og Selskabsstyrelsen kan give påbud om, at et selskab skal bringe overtrædelser af denne lovs §§ 3-5 til ophør. Erhvervs- og Selskabsstyrelsen kan fastsætte en frist for overtrædelsens ophør.

Stk. 2. Erhvervs- og Selskabsstyrelsen kan beslutte, at et selskab omfattet af loven, der senest ved udløbet af en frist, der fastsættes af Erhvervs- og Selskabsstyrelsen, undlader at efterkomme påbud efter stk. 1, skal opløses.

§ 10. Erhvervs- og Selskabsstyrelsen kan pålægge medlemmerne af selskabernes ledelse daglige eller ugentlige tvangsbøder, hvis de undlader at efterkomme en anmodning i henhold til § 8 eller § 9.

Stk. 2. Tvangsbøder efter stk. 1 kan inddrives ved udpantning.

Kapitel 5

Straf og administrative bestemmelser

§ 11. Overtrædelser af lovens § 6, stk. 2, straffes med bøde.

Stk. 2. Der kan efter stk. 1 pålægges selskaber m.v. (juridiske personer) strafansvar efter reglerne i straffelovens 5. kapitel.

§ 12. Økonomi- og erhvervsministeren kan overlade sine beføjelser i henhold til denne lov til Erhvervs- og Selskabsstyrelsen.

§ 13. Afgørelser truffet i henhold til lovens § 4, stk. 4, § 5, stk. 5, og § 9, stk. 1, kan indbringes for Erhvervsankenævnet senest 4 uger efter, at afgørelsen er meddelt den pågældende.

Kapitel 6

Ikrafttræden og overgang

§ 14. Loven træder i kraft den 1. januar 2007.

Stk. 2. Samtidig ophæves lov nr. 378 af 14. juni 1995 om kommuners og amtskommuners udførelse af opgaver for andre offentlige myndigheder og lov om kommuners og amtskommuners samarbejde med aktieselskaber m.v., jf. lovekendtgørelse nr. 608 af 28. juni 1996, jf. dog stk. 3-5.

Stk. 3. For selskaber, hvori den kommunale og amtskommunale deltagelse er etableret inden denne lovs ikrafttræden, finder de gældende regler, herunder § 4, i lov om kommuners og amtskommuners samarbejde

med aktieselskaber m.v., jf. lovbekendtgørelse nr. 608 af 28. juni 1996, som ændret ved § 2 i lov nr. 355 af 2. juni 1999 og § 2 i lov nr. 601 af 24. juni 2005, dog fortsat anvendelse.

Stk. 4. For aftaler om en kommunes eller en amtskommunes udførelse af en opgave for en anden offentlig myndighed, der er indgået inden denne lovs ikrafttræden, finder de gældende regler i lov nr. 378 af 14. juni 1995 om kommuners og amtskommuners udførelse af opgaver for andre offentlige myndigheder, som ændret ved lov nr. 475 af 1. juli 1998, § 3 i lov nr. 355 af 2. juni 1999, lov nr. 213 af 28. marts 2001 og § 83 i lov nr. 537 af 24. juni 2005, dog fortsat anvendelse for kommuners og regioners udførelse af opgaven.

Stk. 5. Selskaber, der er etableret inden denne lovs ikrafttræden, kan vælge at være underlagt denne lov.

Stk. 6. Denne lovs kapitel 4 og de forskrifter, der er fastsat i medfør heraf, finder tilsvarende anvendelse på selskaber omfattet af stk. 3.

Stk. 7. Forskrifter udstedt i medfør af lov nr. 378 af 14. juni 1995 om kommuners og amtskommuners udførelse af opgaver for andre offentlige myndigheder, som ændret ved lov nr. 475 af 1. juli 1998, § 3 i lov nr. 355 af 2. juni 1999, lov nr. 213 af 28. marts 2001 og § 83 i lov nr. 537 af 24. juni 2005, forbliver i kraft, indtil de ophæves eller afløses af regler udstedt i medfør af denne lov.

§ 15. Hvis en kommune eller en region som led i kommunalreformen får bestemmende indflydelse i et selskab omfattet af denne lov, skal kommunen og regionen senest den 1. januar 2012 have bragt sin ejerandel i overensstemmelse med denne lovs § 3, stk. 4.

§ 16. De kommunale og amtskommunale organisationer kan direkte eller indirekte deltage finansielt og ledelsesmæssigt i selskaber, der eksisterer ved denne lovs vedtagelse, og som ikke er omfattet af § 14, stk. 3. Disse selskaber skal senest den 1. januar 2012 opfylde betingelserne i kapitel 3, jf. dog stk. 2 og 3. Kravene i § 4 og § 5 skal i disse tilfælde opfyldes på koncernniveau.

Stk. 2. Økonomi- og erhvervsministeren kan i særlige tilfælde dispensere fra tidsfristen i stk. 1 og fra kravene i lovens §§ 4 og 5.

Stk. 3. Økonomi- og erhvervsministeren kan under særlige omstændigheder tillade, at eksisterende selskaber, jf. stk. 1, kan omorganisere sig og fortsat være omfattet af stk. 1.

Stk. 4. Denne lovs kapitel 4 og de forskrifter, der er fastsat i medfør heraf, finder tilsvarende anvendelse på selskaber og de kommunale organisationer omfattet af stk. 1.

§ 17. Loven gælder ikke for Færøerne og Grønland.

Givet på Fredensborg Slot, den 8. juni 2006

Under Vor Kongelige Hånd og Segl

MARGRETHE R.

/Bendt Bendtsen

Bilag 7. Bekendtgørelse nr. 1364 af 11. december 2006**Bekendtgørelse om indberetning af kommuners og regioners deltagelse i erhvervsdrivende selskaber m.v.**

I medfør af § 7, i lov nr. 548 af 8. juni 2006 om kommuners udførelse af opgaver for andre offentlige myndigheder og kommuners og regioners deltagelse i selskaber, fastsættes:

§ 1. Kommuner og regioner indsender en redegørelse for deres deltagelse finansielt eller ledelsesmæssigt i erhvervsdrivende selskaber, herunder kommunale fællesskaber, til Erhvervs- og Selskabsstyrelsen, jf. dog § 3, redegørelsen indsendes elektronisk ved anvendelse af et brugernavn og et password.

Stk. 2. Et selskab anses for erhvervsdrivende efter stk. 1, hvis det

- 1) overdrager varer eller immaterielle rettigheder, erlægger tjenesteydelser eller lignende, for hvilke det normalt modtager vederlag,
- 2) udøver virksomhed med salg eller udlejning af fast ejendom, eller
- 3) har den i aktieselskabslovens § 2, stk. 2, jf. stk. 4 og 5, anførte forbindelse med et aktie- eller anpartsselskab eller med en anden virksomhed af den i nr. 1 eller 2 nævnte art.

Stk. 3. Kommuners og regioners deltagelse i almene boligorganisationer skal dog ikke medtages i redegørelsen.

Stk. 4. Et selskab medtages ikke i redegørelsen i henhold til stk. 1, hvis den virksomhed, selskabet udøver eller har indflydelse på i henhold til stk. 2, har en nettoomsætning på mindre end 2 mio. kr. Hvis et selskab er omfattet af lovens § 3, skal det ikke medtages i redegørelsen, hvis selskabets nettoomsætning er mindre end 1 mio. kr.

Stk. 5. Redegørelsen i henhold til stk. 1 skal omfatte deltagelse i selskabsformer, der udgør en juridisk person.

§ 2. Redegørelsen skal indeholde følgende oplysninger:

- 1) selskabets navn, adresse, hjemsted og CVR-nummer,
- 2) karakteren af den erhvervsvirksomhed, som selskabet driver,
- 3) om selskabet er omfattet af lovens § 3, eller alene er omfattet af § 60 i lov om kommuners styrelse, eller kommunalfuldmagt eller særlov, jf. lovens § 7, stk. 1,
- 4) om selskabet er omfattet af lovens § 14, stk. 3 og 4,
- 5) antal ledelsesrepræsentanter i bestyrelsen eller tilsvarende ledelsesorgan udpeget af kommuner eller regioner og
- 6) selskabets samlede indskudskapital samt de enkelte kommuners eller regioners andel af denne indskudskapital.

Stk. 2. for selskaber omfattet af lovens § 3, skal redegørelsen endvidere indeholde oplysninger om:

- 1) selskabets nettoomsætning, evt. offentlige tilskud, samt hvor stor en andel af omsætningen stammer fra salg til andre, jf. lovens § 5 og
- 2) selskabets ejere, jf. lovens § 6, fordelt på kommuner, regioner og private. Andelene opgøres på stemmer og kapital.

§ 3. Redegørelsen indsendes hvert år senest 1. november til Erhvervs- og Selskabsstyrelsen.

Stk. 2. Redegørelsen indsendes af:

- 1) selskabet hvis det er omfattet af lovens § 3
- 2) a) den kommune, der er selskabets hjemstedskommune, jf. lovens § 7, stk. 1, 2. pkt., eller
b) den kommune eller region, der besidder formandsposten i bestyrelsen eller tilsvarende ledelsesorgan.

Stk. 3. Deltager hjemstedskommunen ikke i selskaber omfattet af stk. 2, og er formandsposten ikke hos en kommune eller region, skal redegørelsen afgives af den kommune eller region, hvor selskabets sekretariat er hjemmehørende.

Stk. 4. For selskaber omfattet af lovens § 16 og § 4 i lov om kommuners samarbejde med aktieselskaber m.v., jf. lovbekendtgørelse nr. 608 af 28. juni 1996, som ændret ved § 2 i lov nr. 355 af 2. juni 1999 og § 2 i lov nr. 601 af 24. juni 2005, skal redegørelsen indsendes af den deltagende kommunale eller regionale organisation.

§ 4. Bekendtgørelsen træder i kraft den 1. januar 2007.

Stk. 2. Samtidig bortfalder bekendtgørelse nr. 800 af 24. september 2002 om kommuners og amtskommuners deltagelse i erhvervsdrivende selskaber m.v.

Erhvervs- og Selskabsstyrelsen, den 11. december 2006

Victor Kjær

/Jytte Heje Mikkelsen

Den 6. juni 2006 vedtog Folketinget lov nr. 548, som samler kommuners og regioners erhvervsaktivitet i en lov.

I forbindelse med lovens vedtagelse blev det fundet formålstjentligt, at Erhvervs- og Selskabsstyrelsen som hidtil hvert år skulle udarbejde en redegørelse til Folketingets Erhvervsudvalg om kommuners og regioners deltagelse i erhvervsdrivende selskaber m.v.

Nærværende redegørelse er den 16. i rækken af redegørelser. Redegørelsen indeholder en oversigt over de selskaber, hvori kommunerne og amtskommunerne deltager i henhold til L 548. Endvidere indeholder redegørelsen oversigter over den samlede kommunale og regionale deltagelse i erhvervsaktiviteter både i henhold til L 548, men også erhvervsaktiviteter i henhold til andre særlove, kommunalfuldmagten samt lov om kommunernes styrelse.

Erhvervs- og Selskabsstyrelsen
Kampmannsgade 1
1780 København V

Tlf. 33 30 77 00
Fax 33 30 77 99

E-post eogs@eogs.dk
www.eogs.dk