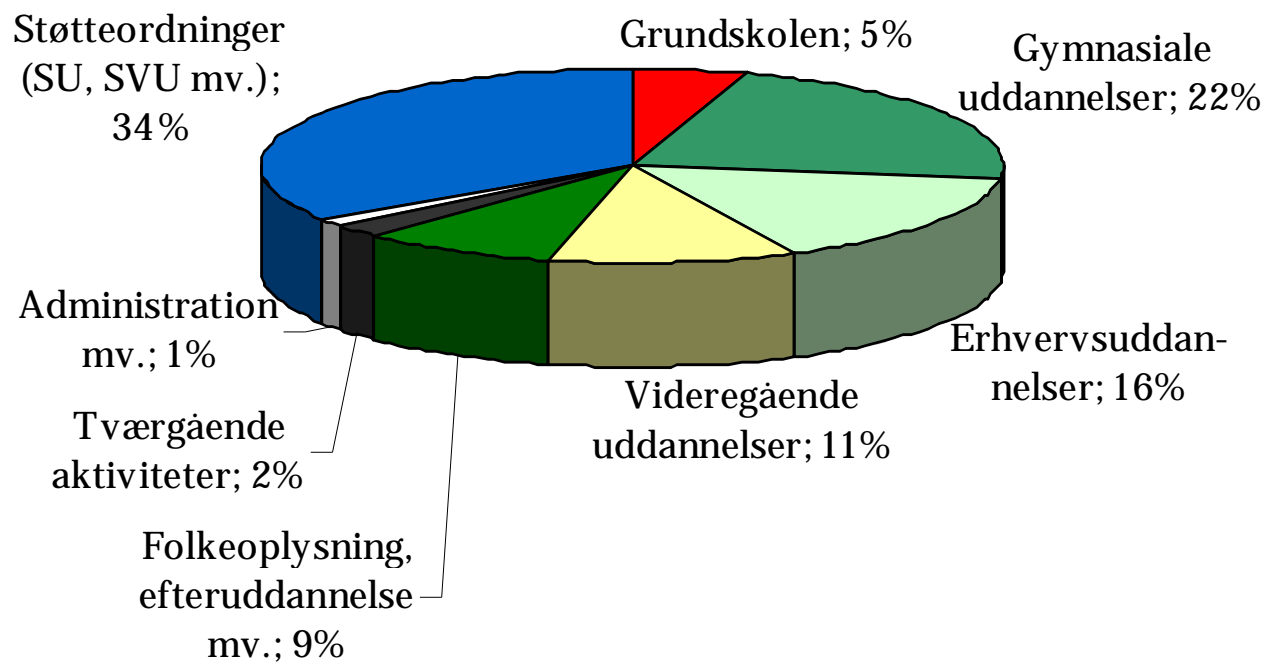

Teknisk gennemgang af finanslovforslaget for 2011

§ 20. Undervisningsministeriet

Finanslovforslaget for 2011:

- Udgifter fordelt på sektorer
- Nøgletal
- Generelle besparelser i staten og reetablering af en omstillingsreserve
- Dispositionsbegrænsninger i 2010
- Aftale om genopretning af dansk økonomi
- Globaliseringsindsatsen efter 2012
- Mere ambitiøs anvendelse af it (AIT)
- Udmøntning af effektiviseringer fra 2008 og frem
- Takstudvikling

Nettobevillinger: 49,8 mia. kr.



Nøgletal

Bevillinger til taxametertilskud i 2010 og 2011

Mio. kr., 2011-pl	2010	2011	Udvikling 2010- 2011
Erhvervsuddannelser	5.741	5.800	59
Hhx og htx	2.502	2.643	141
Stx og 2-årig hf	6.666	6.982	316
Erhvervsakademiudd.	909	1.013	104
Professionsbach. udd.	3.235	3.339	104
Voksen-/efterudd.	3.325	2.784	-541
I alt	22.378	22.561	183

Note: Faldet i VEU-bevillingen skyldes udløb af VEU-puljen samt ophør af midlertidige takstforhøjelser på Arbejdsmarkedsudd. (AMU)

Generelle besparelser og en omstillingsreserve

Generelle besparelser i staten og en omstillingsreserve				
Mio. kr. (2011-priser)	2011	2012	2013	2014
Generelle besparelser i staten	-226	-456	-681	-681
Etablering af en omstillingsreserve	-	-	-	-541
Omprioriteringer og nye initiativer	-	-	-	541
I alt	-226	-456	-681	-681

Dispositionsbegrænsninger i 2010

- Generel dispositionsbegrænsning på 1 pct.: UVMs område 321,3 mio. kr.
- Dispositionsbegrænsning vedr. Barselsfonden: UVMs område 70,4 mio. kr.
- Udmøntning taxametertilskud: Udskydelse til primo 2011, jf. ny tekstanmærkning nr. 203 på FFL11.
- Udmøntning puljemidler mv.: Udmøntes i 2010 på baggrund af igangværende drøftelser mellem UVM og FM.

Genopretningsaftalen - frie skoler

Mio. kr., 2011 pl	2011	2012	2013	2014	§
Tilskud til frie grundskoler*	-17	-39	-60	-111	20.22.01, 20.22.02, 20.22.22.
Støtte til efterskoleelever**	-45	-100	-145	-200	20.98.51
Tilskud til folkehøjskoler samt husholdnings- og håndarbejdsskoler	-54	-54	-54	-53	20.71.01, 20.71.11, 20.71.12, 20.71.21
Pulje til befordring af elever på frie skoler***	-18	-18	-18	-18	20.22.02

*Ekskl. generelle besparelser i staten.

**Afvigelser fra aftalen skyldes hensynet til ens takster inden for skoleår.

***Afvigelser fra aftalen skyldes ændrede aktivitetskøn.

Genopretningsaftalen– ungdoms- og videregående uddannelser

Mio. kr., 2011 pl	2011	2012	2013	2014	§
Harmonisering af befordringsordninger	-75	-75	-75	-75	20.11.79
Afskaffelse af bonusordning til elever i erhvervsuddannelserne***	-13	-38	-50	-54	20.98.41
Kriterier for optagelse på produktionsskoler***	-101	-103	-90	-88	20.51.11, 20.51.12, 20.51.13
Tilpasning af skolepraktikydelse og produktionsskoleydelse***	-117	-118	-112	-112	20.31.11, 20.51.12
Effektivisering af professions- og ingeniørhøjskoleadministration	0	-50	-75	-75	20.11.79
Effektivisering af Centre for Undervisningsmidler	-10	-60	-80	-80	20.11.79

***Afvigelser fra aftalen skyldes ændrede aktivitetsskøn.

Genopretningsaftalen – VEU

Mio. kr., 2011 pl	2011	2012	2013	2014	§
Deltagerbetaling til almen voksen- og efteruddannelse***	-74	-85	-91	-90	20.74.02
Deltagerbetaling for personer med videregående uddannelse***	-223	-245	-253	-251	20.72.0120.74.02
Satserne for VEU-godtgørelse***	0	-467	-469	-468	20.74.02, 20.75.01, 20.93.11, 20.93.25
Støtteperioden for Statens Voksenuddannelsesstøtte (SVU)***	-41	-95	-97	-97	20.74.02, 20.75.01, 20.93.11
Forenkling af tilskud til kost, logi og befording	-77	-77	-77	-77	20.72.01, 20.93.25
Pris- og lønregulering af AER-bidraget til VEU-godtgørelse (øget statslig indtægt)	23	47	70	95	20.93.27

***Afvigelser fra aftalen skyldes ændrede aktivitetsskøn.

07-04-2011

Side 9

Globaliseringsindsatsen efter 2012

Reserve til videreførelse af globaliseringsindsatsen efter 2012					
Mio. kr. i 2011-priser	2010	2011	2012	2013	2014
Udgangsniveau for beregning af reserven	8.819	9.917	11.023	11.023	11.023
Fordelt på ministerområderne				5.766	5.766
Tilpasning af forskningsmålet fra 2013, jf. Genopretningsaftalen				1.272	1.011
Reserve til globaliseringsindsatsen efter 2012				3.985	4.246

Mere ambitiøs anvendelse af it (AIT)

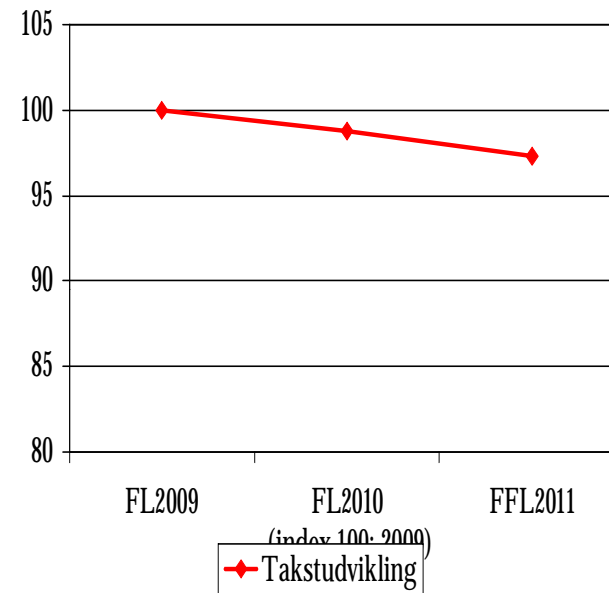
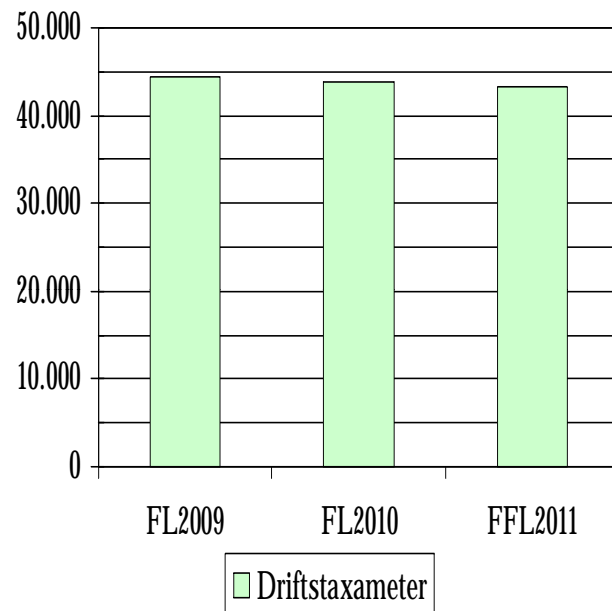
- Analyse af en mere ambitiøs anvendelse af it (AIT) på de selvejende uddannelsesinstitutioner.
- Effektiviseringspotentiale på 48,5 mio. kr. i 2011, 82,1 mio. kr. i 2012, 131,6 mio. kr. i 2013 og 186,8 mio. kr. i 2014.
- Nedsættelse af fællesudgiftstaxameteret på de omfattede uddannelsesområder (erhvervsskoler, gymnasier, VUC, professionshøjskoler og erhvervsakademier).
- Provenuet er reserveret bl.a. til initiativer vedrørende en mere ambitiøs anvendelse af it samt øvrige initiativer på de selvejende uddannelsesinstitutioner.

Udmøntning af effektiviseringer fra 2008 og frem

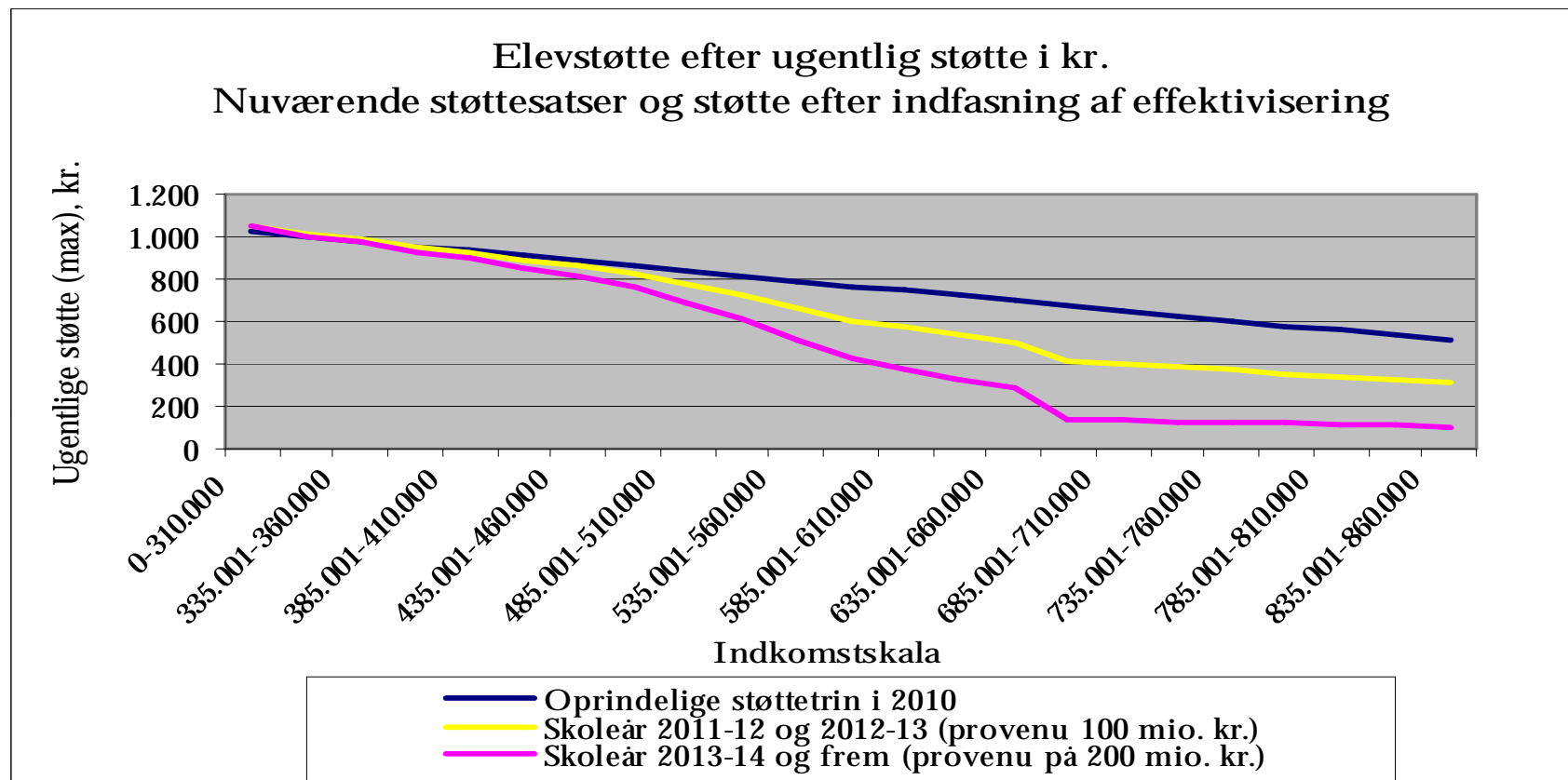
- Statens indkøbseffektivisering faserne 1-4 (-31 mio. kr. fra 2010-2011)
- Digitalisering af SU (-17 mio. kr. fra 2010-2011 – fuldt indfaset i 2011)
- Digitalisering af erhvervsrettet voksen- og efteruddannelse (-16 mio. kr. fra 2010-2011)
- Administrative fællesskaber på ungdomsuddannelsesinstitutioner (-41 mio. kr. fra 2010-2011 – fuldt indfaset i 2011)

Takstudvikling

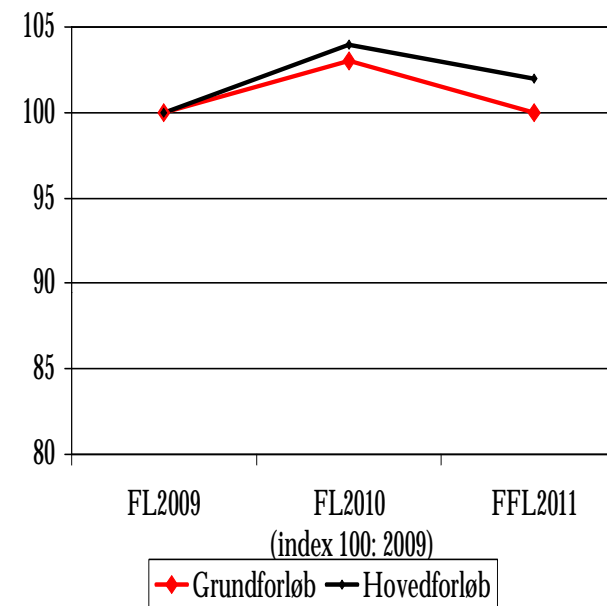
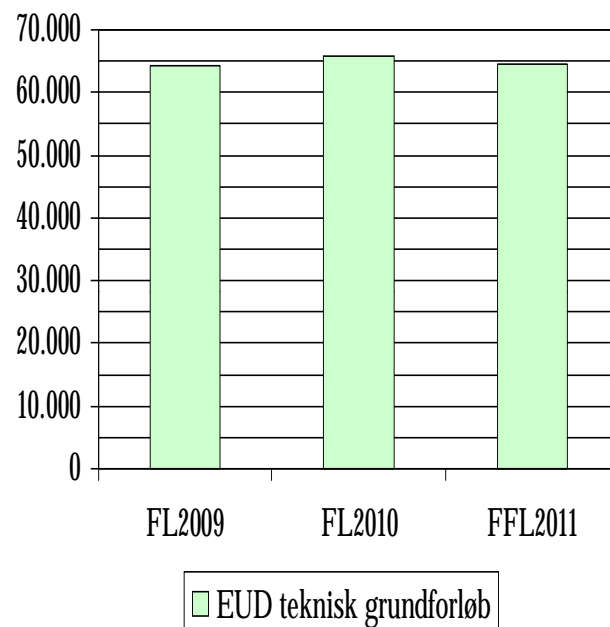
Takstudvikling FL09-FFL11, Frie grundskoler (2011-niveau)



Takstudvikling FL09-FFL11, Efterskoler (elevstøtte) (2011-niveau)

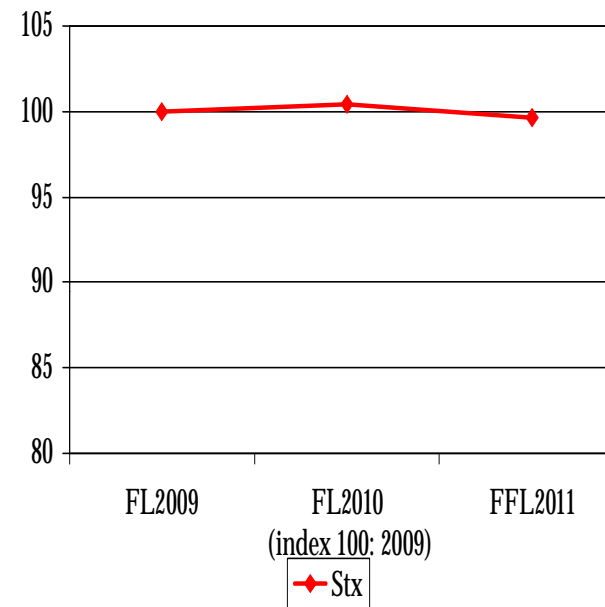
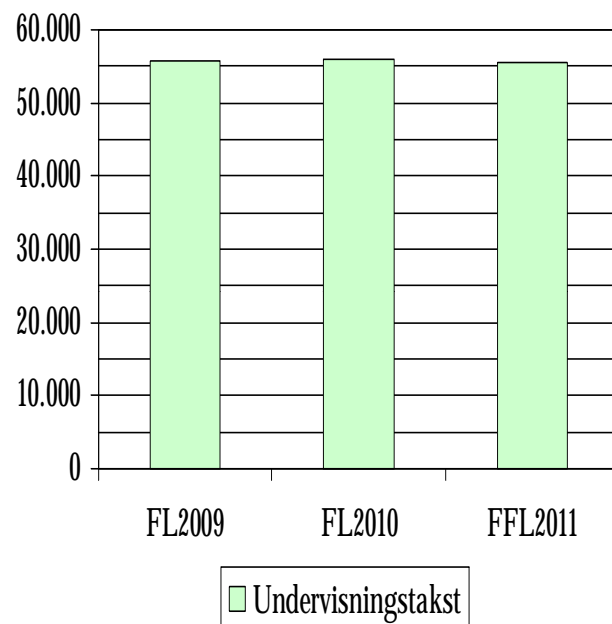


Takstudvikling FL09-FFL11, EUD tekniske forløb (2011-niveau)

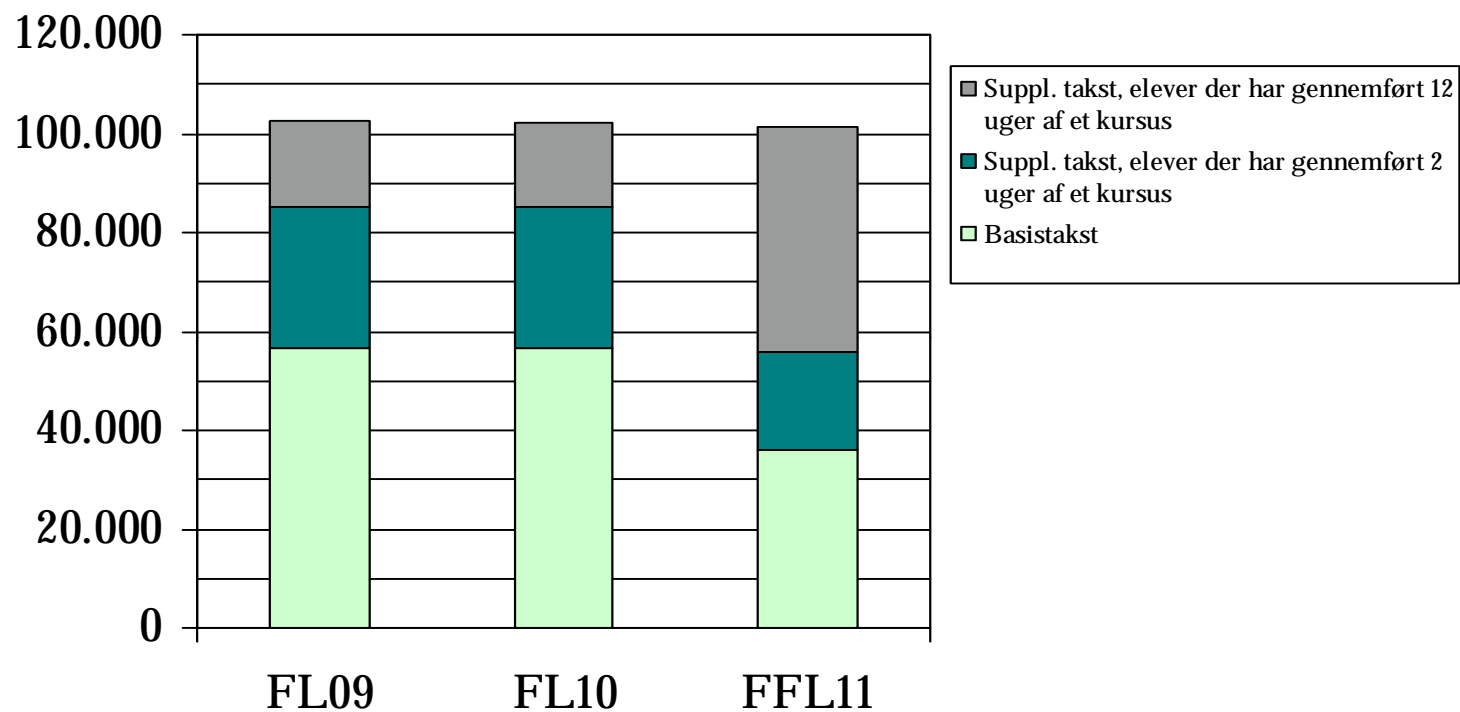


Note: Takstudviklingen er opgjort ekskl. kvalitetsudviklingspuljen på 133,3 mio. kr. årligt i 2010-2012.

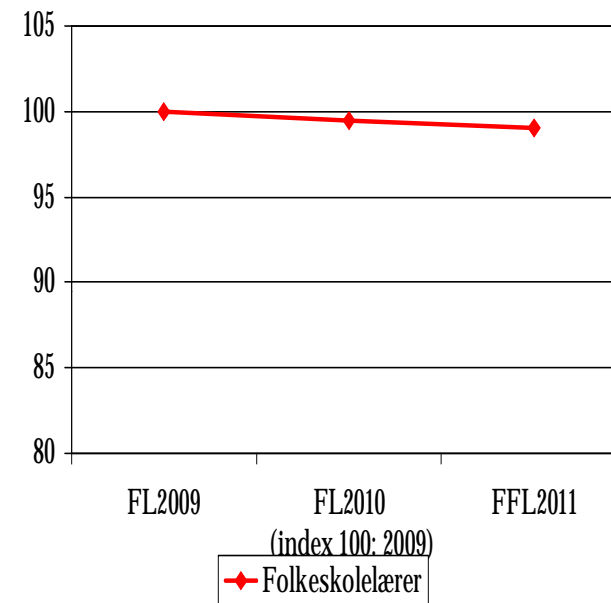
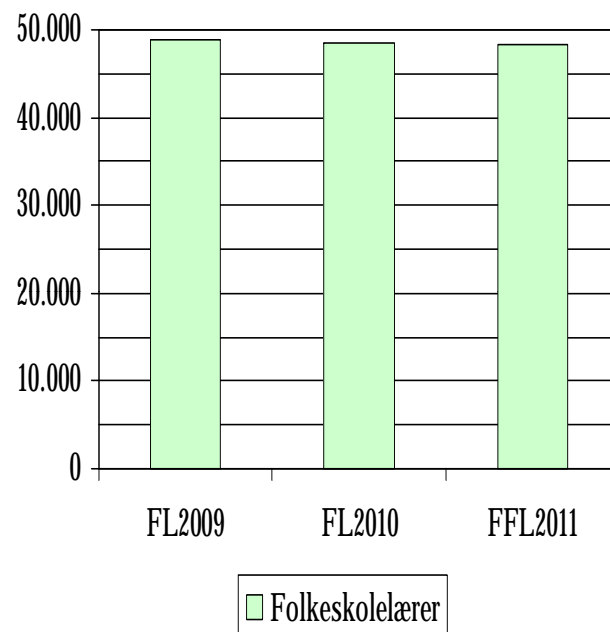
Takstudvikling FL09-FFL11, Alment gymnasium (stx) (2011-niveau)



Takstudvikling FL09-FFL11, Folkehøjskoler (2011-niveau)

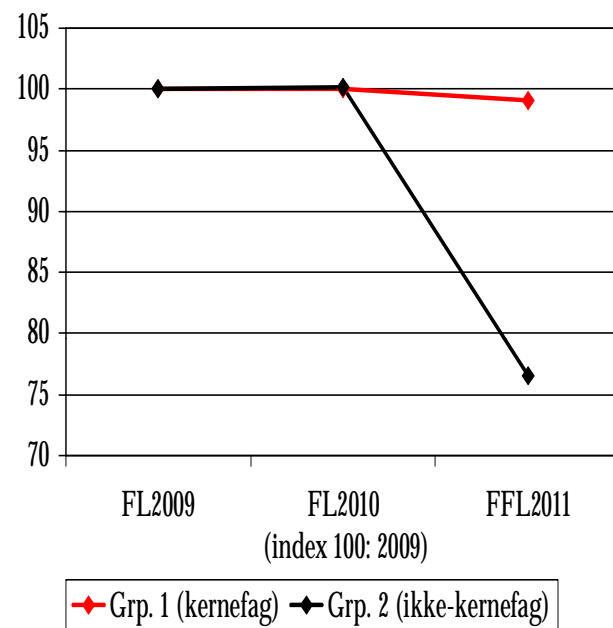
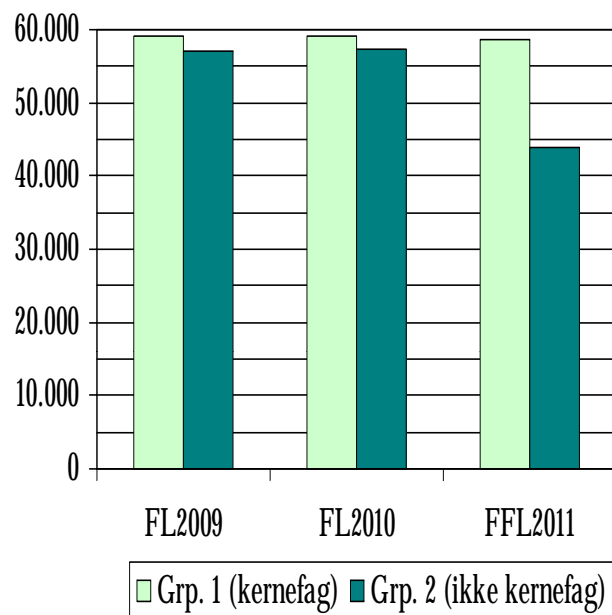


Takstudvikling FL09-FFL11, Professionsbacheloruddannelser (2011-niveau)

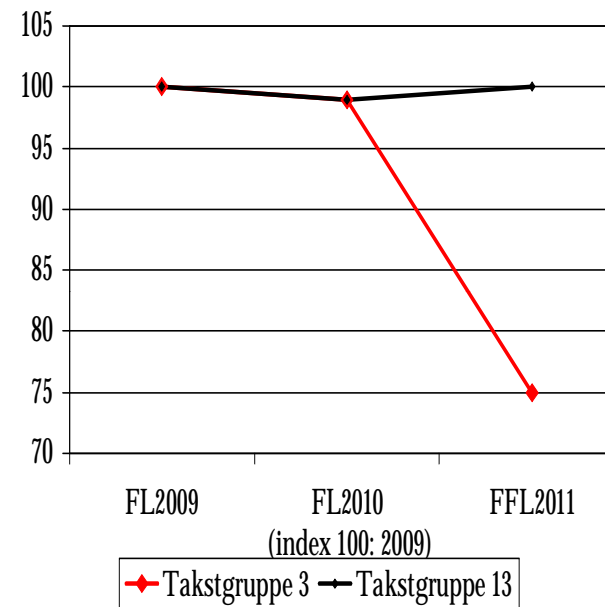
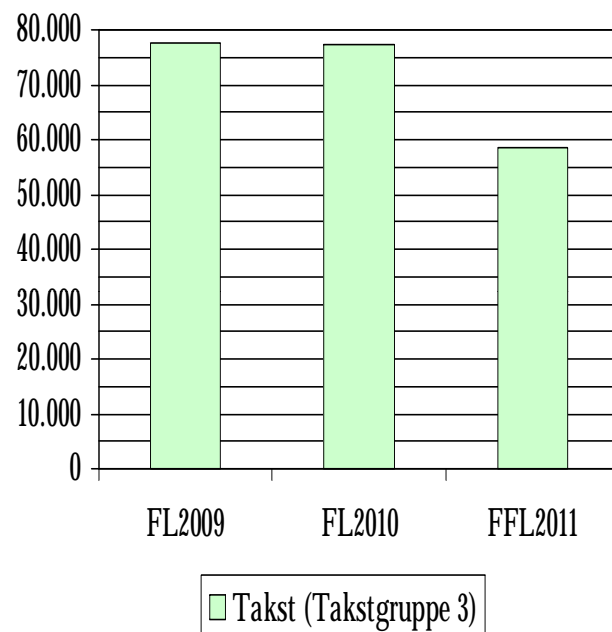


Note: Takstudviklingen er opgjort ekskl. de afsatte midler til kvalitetsløft og styrket sammenhæng mellem teori og praksis på i alt 225,3 mio. kr. i 2010 og 226,3 mio. kr. årligt i 2011 og 2012.

Takstudvikling FL09-FFL11, avu (VUC), (2011-niveau)



Takstudvikling FLO9-FFL11, EVE (2011-niveau)



Note: Takstudviklingen skyldes primært bortfald af takstforhøjelse på 80 mio. kr. årligt i 2008-2010 fra globaliseringspuljen (milliarden).