



JUSTITS MINISTERIET


Administrationsafdelingen

Folketinget  
Retsudvalget  
Christiansborg  
1240 København K

Dato: 13 JULI 2010  
Kontor: Økonomikontoret  
Sagsbeh: Cecilie Maarbjerg  
Qvist  
Sagsnr.: 2010-099-0056  
Dok.: 9545

Vedlagt fremsendes til orientering Domstolsstyrelsens årsstatistik om sagsbehandlingstider mv. for 2009.

Der henvises i den forbindelse til Justitsministeriets besvarelse af 15. maj 2002 af spørgsmål nr. 15 fra Folketingets Retsudvalg vedrørende forslag til lov om ændring af straffeloven, retsplejeloven og færdselsloven (Skærpelse af straffen for voldtægt, vold, uagtsomt manddrab, uagtsom betydelig legemsbeskadigelse, forsætlig fareforvoldelse, biltyveri, grov forstyrrelse af ro og orden, menneskesmugling og menneskehandel mv.) (L 118 – bilag 13).



Lars Barfoed



Anne Kristine Axelsson

Slotsholmsgade 10  
1216 København K.

Telefon 7226 8400  
Telefax 3393 3510

www.justitsministeriet.dk  
jm@jm.dk



Justitsministeriet  
Lovafdelingen  
Slotsholsgade 10  
1216 København K

Økonomi- og Analysecenter  
St. Kongensgade 1-3, 3.  
1264 København K.  
Tlf. 70 10 33 22  
Fax 70 10 44 55  
[post@domstolsstyrelsen.dk](mailto:post@domstolsstyrelsen.dk)  
CVR nr. 21-65-95-09

Sagsbeh.: MMT

10. marts 2009

### **Sagsbehandlingstider og sagsflow ved retterne i 2009**

Domstolsstyrelsen har udarbejdet statistik for 2009.

I den anledning vedlægger vi nøgletal om sagsbehandlingstider og sagsflow ved retterne i perioden 2006-2009 samt mere detaljerede statistikker for året 2009.

Som det fremgår af vedlagte nøgletal har sagsbehandlingstiderne ved byretterne generelt været stigende de seneste år.

Stigningen i sagsbehandlingstiden skyldes især, at byretterne fortsat modtager flere og flere sager. Det er særligt fogedsager og insolvensskiftesager der, som følge af de økonomiske konjunkturer, har været i vækst de seneste par år. Men i 2009 har vi også set en vækst i tilgangen af de langt tungere domsmandssager.

Der har også været en generel stigning i antallet af afsluttede sager ved byretterne. Men stigningen i afsluttede sager opvejer generelt set ikke stigningen i modtagne sager, hvilket betyder, at antallet af verserende sager er steget de seneste år. Dog afsluttede byretterne i 2009, for første gang siden reformen, flere civile sager end de modtog.

Med venlig hilsen

Adam Wolf

# **Statistik for 2009**

# STRAFRECHSACHER



# Statistik for straffesager - 2009

## Afsluttede (A) og modtagne (M) almindelige straffesager inden for forskellige sagskategorier

Straffesager:	ALMINDELIGE STRAFFESAGER												ALLE STRAFFESAGER	
	M/ DOMSMÆND		U/ DOMSMÆND		NEVNINGESAGER		TILSTÆLSESSAGER		ØVRIGE		I ALT		A	M
	A	M	A	M	A	M	A	M	A	M	A	M	A	M
<b>ALLE BYRETTER</b>	<b>13.910</b>	<b>15.472</b>	<b>84.172</b>	<b>88.918</b>	<b>172</b>	<b>187</b>	<b>11.760</b>	<b>12.106</b>	<b>1.399</b>	<b>1.490</b>	<b>111.413</b>	<b>118.173</b>	<b>140.247</b>	<b>147.089</b>
Hjørring	439	473	3.084	3.053	10	10	378	376	37	42	3.948	3.954	4.666	4.664
Aalborg	690	752	4.373	4.738	7	8	534	559	87	95	5.691	6.152	6.640	7.138
Randers	404	426	3.058	2.801	2	2	509	495	54	59	4.027	3.783	4.626	4.385
Ahus	729	877	3.174	3.478	5	9	685	751	92	104	4.685	5.219	6.029	6.579
Viborg	430	494	2.668	2.607			351	375	74	77	3.523	3.553	4.322	4.344
Holstebro	422	412	1.951	1.966	2	2	301	279	89	95	2.765	2.754	3.395	3.375
Herring	381	409	2.005	2.135	4	4	288	319	85	83	2.763	2.950	3.787	3.968
Horsens	416	406	2.083	2.160	8	8	264	305	42	46	2.813	2.925	3.541	3.651
Kolding	662	760	3.229	3.234	8	7	552	599	41	58	4.492	4.658	5.523	5.757
Esbjerg	676	787	2.068	2.161	5	1	419	457	54	50	3.222	3.456	4.318	4.547
Sønderborg	788	905	2.174	2.379	4	5	406	438	46	59	3.418	3.786	4.533	4.899
Odense	871	1.003	2.577	2.783	7	7	686	751	89	94	4.230	4.638	5.807	6.243
Svendborg	352	411	994	1.288		2	300	328	17	17	1.663	2.046	2.309	2.693
Nykøbing Falster	442	467	2.746	2.912	4	13	386	403	49	52	3.627	3.847	4.521	4.729
Næstved	364	437	3.032	3.444	3	11	316	383	35	37	3.750	4.312	5.281	5.842
Holbæk	325	428	2.476	2.728	2	1	343	366	41	42	3.187	3.565	3.822	4.172
Roskilde	463	592	4.953	5.293	10	10	578	626	88	85	6.092	6.606	7.710	8.230
Hillerød	368	369	2.467	2.647	2	1	469	403	36	38	3.342	3.458	4.431	4.540
Helsingør	359	342	2.557	2.578	3	2	372	286	35	32	3.326	3.240	3.926	3.850
Lynby	329	380	2.159	2.654	9	6	273	300	21	28	2.791	3.368	3.722	4.290
Glostrup	1.081	1.192	6.564	8.003	20	37	949	1.059	99	99	8.713	10.390	10.639	12.314
Frederiksberg	646	762	6.395	6.817	24	15	429	436	27	31	7.521	8.061	8.885	9.421
København	2.192	2.310	16.949	16.607	33	26	1.832	1.677	151	155	21.157	20.775	26.999	26.629
Bornholm	81	78	436	452			140	135	10	12	667	677	815	829



# Statistik for straffesager - 2009

Afsluttede (A) og modtagne (M) særlige straffesager inden for forskellige sagskategorier

Straffesager:	SÆRLIGE STRAFFESAGER												ALLE STRAFFESAGER	
	GRUNDLOVS-SAGER		BESKIKKELSES-SAGER M.V.		SUBSIDIER/ANTICIPERET BEVISF.		ØVRIGE SAGER		IALT		A	M		
	A	M	A	M	A	M	A	M	A	M	A	M		
<b>ALLE BYRETTER</b>	<b>19.012</b>	<b>19.011</b>	<b>8.686</b>	<b>8.673</b>	<b>170</b>	<b>175</b>	<b>966</b>	<b>1.057</b>	<b>28.834</b>	<b>28.916</b>	<b>140.247</b>	<b>147.089</b>		
Hjørring	467	462	198	196	5	5	48	47	718	710	4.666	4.664		
Aalborg	595	612	304	327	2	2	48	45	949	986	6.640	7.138		
Randers	344	347	239	237	4	4	12	14	599	602	4.626	4.385		
Århus	852	845	439	457	5	7	48	51	1.344	1.360	6.029	6.579		
Viborg	404	407	355	345	4	5	36	34	799	791	4.322	4.344		
Holstebro	361	359	239	229	1	0	29	33	630	621	3.395	3.375		
Herring	784	783	207	205	1	1	32	29	1.024	1.018	3.787	3.968		
Horsens	302	301	390	384	4	6	32	35	728	726	3.541	3.651		
Kolding	668	717	330	338	3	6	30	38	1.031	1.099	5.523	5.757		
Esbjerg	759	754	303	302	3	3	31	32	1.096	1.091	4.318	4.547		
Sønderborg	670	662	428	427	0	0	17	24	1.115	1.113	4.533	4.899		
Odense	1.099	1.117	442	450	4	1	32	37	1.577	1.605	5.807	6.243		
Svendborg	344	345	268	264	1	1	33	37	646	647	2.309	2.693		
Nykøbing Falster	490	479	369	363	8	7	27	33	894	882	4.521	4.729		
Næstved	843	840	624	622	10	11	54	57	1.531	1.530	5.281	5.842		
Holbæk	418	393	191	188	3	1	23	25	635	607	3.822	4.172		
Roskilde	1.284	1.279	293	299	19	22	22	24	1.618	1.624	7.710	8.230		
Hillørd	862	858	201	200	6	6	20	18	1.089	1.082	4.431	4.540		
Helsingør	433	427	149	160	5	5	13	18	600	610	3.926	3.850		
Lynby	666	658	254	253	4	3	7	8	931	922	3.722	4.290		
Glostrup	1.245	1.215	618	634	7	12	56	63	1.926	1.924	10.639	12.314		
Frederiksberg	920	923	383	376	13	12	48	49	1.364	1.360	8.885	9.421		
København	4.113	4.138	1.406	1.359	57	54	266	303	5.842	5.854	26.999	26.629		
Bornholm	89	90	56	58	1	1	2	3	148	152	815	829		

# Straffesager

## Uafsluttede og uberammede sager i 2009 De uberammede sagers fordeling på alder



	Uafsluttede pr. 31.12.2009	- heraf uberammet Antal	(%)	% uberammet ældre end 6 mdr.	ALDER PÅ UBERAMMEDE SAGER / MÅNEDER														
					Alle sager*			Domsmandssager			Sager uden domsmænd			Neuvringsager			Tilsætsesager		
					0-4	4-6	>6	0-4	4-6	>6	0-4	4-6	>6	0-4	4-6	>6	0-4	4-6	>6
ALLE BYRETTER	42.953	5.335	12	37	3.012	341	1.962	451	41	81	2.164	249	1.055	4	0	0	211	5	63
Hjørring	820	12	1	50	4	2	6	0	0	4	3	2	2	0	0	0	0	0	0
Aalborg	1.517	79	5	62	28	2	49	4	1	1	9	0	14	1	0	0	12	1	4
Randers	1.294	123	10	39	74	1	48	3	0	1	50	1	36	0	0	0	19	0	2
Aarhus	2.407	312	13	50	149	8	155	13	2	7	86	6	22	0	0	0	36	0	11
Viborg	1.212	43	4	23	32	1	10	5	0	3	13	0	6	0	0	0	8	0	0
Holstebro	610	75	12	1	74	0	1	12	0	0	35	0	1	0	0	0	11	0	0
Herring	609	18	3	0	18	0	0	4	0	0	5	0	0	0	0	0	2	0	0
Horsens	649	10	2	0	8	2	0	2	0	0	2	0	0	0	0	0	0	0	0
Kolding	1.775	109	6	6	100	3	6	49	0	1	38	3	5	2	0	0	5	0	0
Esbjerg	936	78	8	13	67	1	10	0	0	0	66	0	3	0	0	0	0	0	3
Sønderborg	1.560	157	10	3	150	3	4	12	0	1	113	2	2	0	0	0	8	0	0
Odense	1.068	22	2	41	10	3	9	0	0	0	1	0	0	0	0	0	5	1	0
Svendborg	844	12	1	67	4	0	8	1	0	0	1	0	0	0	0	0	0	0	0
Nykøbing Falster	1.121	13	1	31	7	2	4	0	0	0	6	1	1	0	0	0	0	0	0
Næstved	1.615	176	11	17	142	4	30	27	2	14	80	1	11	0	0	0	29	0	3
Holbæk	1.103	81	7	0	80	1	0	32	0	0	37	0	0	0	0	0	7	0	0
Foskilde	2.154	70	3	63	18	8	44	0	0	2	14	1	24	1	0	0	0	0	3
Hilleroed	1.169	4	0	0	4	0	0	2	0	0	0	0	0	0	0	0	1	0	0
Halsingør	1.282	43	3	51	18	3	22	8	0	6	2	2	5	0	0	0	3	1	1
Lynby	1.463	32	2	50	9	7	16	2	0	2	3	6	12	0	0	0	1	0	0
Glostrup	7.488	2.922	39	28	1.857	260	805	271	35	19	1.497	213	700	0	0	0	64	1	14
Frederiksberg	2.727	61	2	82	10	1	50	1	0	3	4	1	37	0	0	0	0	0	0
København	7.459	881	12	80	148	29	704	3	1	17	99	10	173	0	0	0	1	0	22
Bornholm	71	2	3	50	1	0	1	0	0	0	0	0	1	0	0	0	0	0	0

\* Dvs. almindelige og særlige straffesager samlet

# Statistik for straffesager - 2009

## Afgørelsestid for domsmandssager



Afgørelsestid:	DOMSMANDSSAGER						ALLE ALMINDELIGE SAGER					
	Sager i alt	Andel (%) 2 mdr.	Andel (%) 4 mdr.	Andel (%) 6 mdr.	Gns. afg.tid (dage)	Sager i alt	Andel (%) 2 mdr.	Andel (%) 4 mdr.	Andel (%) 6 mdr.	Gns. afg.tid (dage)		
<b>ALLE BYRETTER</b>	<b>13.910</b>	<b>38,6</b>	<b>61,6</b>	<b>75,5</b>	<b>141</b>	<b>111.413</b>	<b>45,8</b>	<b>72,8</b>	<b>86,2</b>	<b>106</b>		
Hjørring	439	49,4	65,8	89,1	94	3.948	69,5	85,2	94,5	62		
Aalborg	690	44,5	76,5	92,3	91	5.691	72,2	89,4	95,6	59		
Randers	404	39,6	56,4	76,5	156	4.027	45,8	72,7	87,5	108		
Århus	729	30,0	50,3	67,8	153	4.685	51,4	71,6	80,9	105		
Viborg	430	35,6	54,2	73,3	138	3.523	56,1	73,2	87,7	92		
Holstebro	422	37,2	73,2	88,6	104	2.765	59,9	84,2	93,4	75		
Herring	381	50,4	74,3	87,7	101	2.763	71,6	88,0	94,1	68		
Horsens	416	63,0	81,3	85,6	96	2.813	77,6	89,8	93,9	64		
Kolding	662	33,8	57,7	78,0	130	4.492	35,2	63,2	86,2	110		
Esbjerg	676	36,2	71,0	86,5	109	3.222	45,2	80,1	91,8	87		
Sønderborg	788	49,5	73,6	88,7	92	3.418	31,5	70,4	88,8	104		
Odense	871	46,5	85,2	92,5	83	4.230	68,0	92,4	96,5	60		
Svendborg	352	37,2	74,4	92,1	95	1.663	26,3	79,6	91,4	100		
Nykøbing Falster	442	49,8	69,9	84,4	107	3.627	57,0	83,1	90,7	87		
Næstved	364	44,2	62,9	72,0	145	3.750	34,2	81,0	88,0	99		
Holbæk	325	38,2	60,6	79,4	131	3.187	60,9	76,2	86,3	88		
Roskilde	463	29,8	51,6	71,1	151	6.092	44,0	78,2	88,4	96		
Hillerød	368	40,5	61,1	78,3	125	3.342	33,7	71,6	86,8	108		
Helsingør	359	36,2	50,1	62,1	177	3.326	25,6	71,0	78,6	133		
Lyngby	329	51,7	70,5	77,8	114	2.791	40,8	68,8	86,3	106		
Glostrup	1.081	29,9	43,8	50,4	251	8.713	14,7	33,9	67,2	209		
Frederiksberg	646	20,3	47,8	64,1	170	7.521	37,7	64,8	83,0	123		
København	2.192	31,6	49,3	61,1	190	21.157	42,1	71,2	84,2	115		
Bornholm	81	92,6	94	100	34	667	91,5	97,9	100,0	31		



# Statistik for straffesager - 2009

## Afgørelsestid for sager uden domsmænd (bødesager)



Afgørelsestid:	SAGER UDEN DOMSMÆND (BØDESAGER)						ALLE ALMINDELIGE SAGER					
	Sager i alt	Andel (%) 2 mdr.	Andel (%) 4 mdr.	Andel (%) 6 mdr.	Gns. afg.tid (dage)	Sager i alt	Andel (%) 2 mdr.	Andel (%) 4 mdr.	Andel (%) 6 mdr.	Gns. afg.tid (dage)		
<b>ALLE BYRETTER</b>	<b>84.172</b>	<b>48,3</b>	<b>76,8</b>	<b>89,9</b>	<b>95</b>	<b>111.413</b>	<b>45,8</b>	<b>72,8</b>	<b>86,2</b>	<b>106</b>		
Hjørring	3084	77,8	89,8	95,9	52	3.948	69,5	85,2	94,5	62		
Aalborg	4.373	82,0	93,3	96,8	49	5.691	72,2	89,4	95,6	59		
Randers	3058	49,2	79,4	91,3	94	4.027	45,8	72,7	87,5	108		
Aarhus	3.174	61,2	82,5	87,9	84	4.685	51,4	71,6	80,9	105		
Viborg	2668	62,9	79,5	92,2	76	3.523	56,1	73,2	87,7	92		
Holstebro	1951	71,1	88,1	95,3	64	2.765	59,9	84,2	93,4	75		
Herring	2005	79,0	91,7	96,1	60	2.763	71,6	88,0	94,1	68		
Horsens	2083	81,4	91,6	95,6	56	2.813	77,6	89,8	93,9	64		
Kolding	3.229	35,7	65,6	89,4	103	4.492	35,2	63,2	86,2	110		
Esbjerg	2068	46,1	83,5	93,3	82	3.222	45,2	80,1	91,8	87		
Sønderborg	2.174	24,8	70,9	89,0	107	3.418	31,5	70,4	88,8	104		
Odense	2577	78,6	95,0	97,8	51	4.230	68,0	92,4	96,5	60		
Svendborg	994	19,6	83,0	92,2	103	1.663	26,3	79,6	91,4	100		
Nykøbing Falster	2.746	60,6	87,1	92,7	80	3.627	57,0	83,1	90,7	87		
Næstved	3.032	32,2	85,5	91,7	90	3.750	34,2	81,0	88,0	99		
Holbæk	2476	68,0	82,8	88,7	75	3.187	60,9	76,2	86,3	88		
Roskilde	4953	46,3	83,5	91,4	86	6.092	44,0	78,2	88,4	96		
Hillerd	2467	32,7	76,4	90,4	102	3.342	33,7	71,6	86,8	108		
Helsingør	2557	24,3	79,0	83,7	119	3.326	25,6	71,0	78,6	133		
Lyngby	2.159	38,6	70,0	90,1	102	2.791	40,8	68,8	86,3	106		
Glostrup	6.564	10,4	32,3	74,7	195	8.713	14,7	33,9	67,2	209		
Frederiksberg	6395	40,3	68,4	86,9	113	7.521	37,7	64,8	83,0	123		
København	16.949	44,3	76,8	90,0	99	21.157	42,1	71,2	84,2	115		
Bornholm	436	91,5	98,2	100,0	30	667	91,5	97,9	100,0	31		

# Statistik for straffesager - 2009

## Afgørelsestid for tilståelsessager



Afgørelsested:	TILSTÅELESSE SAGER						ALLE ADMINDELIGE SAGER					
	Sager i alt	Andel (%) 2 mdr.	4 mdr.	6 mdr.	Gns. afg.tid (dage)	Sager i alt	Andel (%) 2 mdr.	4 mdr.	6 mdr.	Gns. afg.tid (dage)		
<b>ALLE BYRETTER</b>	<b>11.760</b>	<b>36,2</b>	<b>57,2</b>	<b>72,5</b>	<b>141</b>	<b>111.413</b>	<b>45,8</b>	<b>72,8</b>	<b>86,2</b>	<b>106</b>		
Hjørring	378	26,7	70,6	89,4	101	3.948	69,5	85,2	94,5	62		
Aalborg	534	34,8	76,2	91,2	93	5.691	72,2	89,4	95,6	59		
Randers	509	28,5	45,2	73,5	155	4.027	45,8	72,7	87,5	108		
Århus	685	29,1	43,5	62,3	154	4.685	51,4	71,6	80,9	105		
Viborg	351	32,8	50,7	72,7	155	3.523	56,1	73,2	87,7	92		
Holstebro	301	26,6	75,8	88,7	98	2.765	59,9	84,2	93,4	75		
Herring	288	48,6	80,2	88,2	85	2.763	71,6	88,0	94,1	68		
Horsens	264	73,9	92,4	94,7	60	2.813	77,6	89,8	93,9	64		
Kolding	552	32,6	54,4	77,4	128	4.492	35,2	63,2	86,2	110		
Esbjerg	419	56,1	80,0	93,6	72	3.222	45,2	80,1	91,8	87		
Sønderborg	406	33,7	63,8	87,7	106	3.418	31,5	70,4	88,8	104		
Odense	686	56,7	91,8	96,7	63	4.230	68,0	92,4	96,5	60		
Svendborg	300	36,0	75,3	88,7	94	1.663	26,3	79,6	91,4	100		
Nykøbing Falster	386	42,2	70,7	83,7	109	3.627	57,0	83,1	90,7	87		
Næstved	316	38,6	59,8	71,2	133	3.750	34,2	81,0	88,0	99		
Holbæk	343	32,7	44,3	76,4	135	3.187	60,9	76,2	86,3	88		
Roskilde	578	36,5	55,4	76,8	139	6.092	44,0	78,2	88,4	96		
Hillerød	469	31,3	53,5	74,2	132	3.342	33,7	71,6	86,8	108		
Helsingør	372	23,1	36,8	60,2	183	3.326	25,6	71,0	78,6	133		
Lynby	273	44,0	55,7	65,6	135	2.791	40,8	68,8	86,3	106		
Glostrup	949	22,7	28,0	31,8	267	8.713	14,7	33,9	67,2	209		
Frederiksberg	429	26,3	39,2	54,8	191	7.521	37,7	64,8	83,0	123		
København	1.832	34,8	45,9	59,7	177	21.157	42,1	71,2	84,2	115		
Bornholm	140	90,0	99	100	32	667	91,5	97,9	100,0	31		



# Statistik for straffesager - 2009

## Afgørelsetid for nævningesager

Afgørelsesid:	NÆVNINGSAGER					ALLE ALMINDelige SAGER				
	Sager i alt	Andel (%) 2 mdr.	4 mdr.	6 mdr.	Gns. afg.tid (dage)	Sager i alt	Andel (%) 2 mdr.	4 mdr.	6 mdr.	Gns. afg.tid (dage)
<b>ALLE BYRETTER</b>	<b>172</b>	<b>21,5</b>	<b>66,9</b>	<b>89,0</b>	<b>105</b>	<b>111.413</b>	<b>45,8</b>	<b>72,8</b>	<b>86,2</b>	<b>106</b>
Hjørring	10	80,0	90,0	90,0	33	3.948	69,5	85,2	94,5	62
Aalborg	7		100,0	100	100	5.691	72,2	89,4	95,6	59
Randers	2		100	100	120	4.027	45,8	72,7	87,5	108
Århus	5		80,0	80	92	4.685	51,4	71,6	80,9	105
Viborg						3.523	56,1	73,2	87,7	92
Holstebro	2	50,0	100,0	100	58	2.765	59,9	84,2	93,4	75
Herring	4		75,0	100	116	2.763	71,6	88,0	94,1	68
Horsens	8	25,0	25,0	100	143	2.813	77,6	89,8	93,9	64
Kolding	8	25	75	100	97	4.492	35,2	63,2	86,2	110
Esbjerg	5		20	100	140	3.222	45,2	80,1	91,8	87
Sønderborg	4		25	100	124	3.418	31,5	70,4	88,8	104
Odense	7		86	100	101	4.230	68,0	92,4	96,5	60
Svendborg						1.663	26,3	79,6	91,4	100
Nykøbing Falster	4		100,0	100	84	3.627	57,0	83,1	90,7	87
Næstved	3	33,3	100,0	100,0	61	3.750	34,2	81,0	88,0	99
Holbæk	2		50,0	100,0	122	3.187	60,9	76,2	86,3	88
Roskilde	10		50	100	116	6.092	44,0	78,2	88,4	96
Hillærød	2		100,0	100,0	90	3.342	33,7	71,6	86,8	108
Helsingør	3		100,0	100,0	93	3.326	25,6	71,0	78,6	133
Lynby	9	11,1	89	100	100	2.791	40,8	68,8	86,3	106
Glostrup	20	25,0	100	100	70	8.713	14,7	33,9	67,2	209
Frederiksberg	24	25,0	29,2	79	134	7.521	37,7	64,8	83,0	123
København	33	33,3	57,6	64	123	21.157	42,1	71,2	84,2	115
Bornholm						667	91,5	97,9	100,0	31

## Statistik for 2009



Afgørelsestid for straffesager efter straffelovens §§ 244-246, hvor der er idømt en ubetinget frihedsstraf, uden at der heri indgår andre lovovertrædelser af væsentlig betydning for strafudmålingen (særlige voldssager)

Afgørelsestid:	SÆRLIGE VOLDSSAGER							Andel (%) afgjort	
	Sager i alt	ANTAL SAGER AFGJORT 0-29 dg.	30-37 dg.	38-60 dg.	61-180 dg.	> 180 dg.	inden 37 dage	inden 60 dage	
<b>ALLE BYRETTER</b>	<b>1.586</b>	<b>429</b>	<b>253</b>	<b>292</b>	<b>482</b>	<b>130</b>	<b>43,0</b>	<b>61,4</b>	
Hjørring	55	32	14	5	4	0	84	93	
Aalborg	96	27	14	17	35	3	43	60	
Randers	57	16	15	5	15	6	54	63	
Århus	106	11	18	13	38	26	27	40	
Viborg	39	10	7	9	9	4	44	67	
Holstebro	62	20	4	12	21	5	39	58	
Herring	49	18	10	12	6	3	57	82	
Horsens	49	22	5	5	8	9	55	65	
Kolding	81	14	7	22	35	3	26	53	
Esbjerg	73	18	10	11	28	6	38	53	
Sønderborg	48	16	10	11	10	1	54	77	
Odense	130	52	19	16	39	4	55	67	
Svendborg	78	7	7	28	34	2	18	54	
Nykøbing Falster	64	24	17	14	7	2	64	86	
Næstved	66	13	6	24	21	2	29	65	
Holbæk	61	12	13	10	23	3	41	57	
Roskilde	29	8	3	4	11	3	38	52	
Hillørd	59	20	13	14	12	0	56	80	
Helsingør	34	10	9	7	8	0	56	76	
Lynby	26	13	5	3	3	2	69	81	
Glostrup	103	19	20	16	39	9	38	53	
Frederiksberg	47	3	2	7	24	11	11	26	
København	148	24	19	27	52	26	29,1	47	
Bornholm	26	20	6	0	0	0	100	100	



**CIVILLE SAGER**



# Statistik for civile sager - 2009

## Modtagne (M) og afsluttede (A) civile sager opdelt på udvalgte sagstyper og samlet set

RETSKREDS	ALMINDelige										SÆRLIGE		ALLE					
	FORHANDL.MAKSIMALE					OFFICIALMAKSIMALEFAMILIERET					IALT		IALT					
	Alm. sager (if. rpl. kap. 33-35)		Boligretssager		Småsager		Ægteskab/forældre-myndighed		Faderskab		Værgemål		Med off. maksimale i øvrigt		M	A		
	M	A	M	A	M	A	M	A	M	A	M	A	M	A	M	A		
<b>ALLE BYRETTER</b>	<b>23.655</b>	<b>24.383</b>	<b>2.449</b>	<b>2.765</b>	<b>32.498</b>	<b>31.598</b>	<b>5.106</b>	<b>5.178</b>	<b>885</b>	<b>800</b>	<b>593</b>	<b>558</b>	<b>1.966</b>	<b>2.425</b>	<b>1.087</b>	<b>1.270</b>	<b>68.239</b>	<b>68.977</b>
Hjørring	756	736	33	35	1.083	1.074	160	183	28	20	17	20	66	93	33	33	2.176	2.194
Aalborg	1.076	1.147	90	107	1.720	1.633	282	309	59	46	42	45	97	124	66	65	3.432	3.476
Randers	786	800	130	149	1.272	1.162	171	176	42	39	11	11	95	89	34	56	2.541	2.482
Aarhus	1.159	1.158	206	207	1.760	1.763	296	284	40	42	23	14	96	93	60	76	3.640	3.637
Viborg	867	892	44	44	1.009	1.054	179	176	30	20	17	13	58	91	55	56	2.259	2.346
Holstebro	520	482	36	34	738	719	124	101	22	26	17	17	38	60	43	42	1.538	1.481
Herring	651	591	33	44	743	786	140	145	13	14	16	17	39	48	18	35	1.653	1.680
Horsens	733	728	41	52	913	864	150	153	32	26	7	11	57	91	48	52	1.981	1.977
Kolding	1.054	1.101	95	110	1.761	1.588	257	253	50	53	21	19	89	97	68	90	3.395	3.311
Esbjerg	729	727	62	59	890	831	201	199	23	17	12	8	64	75	33	33	2.014	1.949
Sønderborg	817	829	73	79	1.385	1.385	216	215	47	52	30	27	71	88	37	63	2.676	2.738
Odense	1.231	1.238	96	132	1.564	1.553	336	347	51	48	32	28	144	156	65	66	3.519	3.568
Svendborg	622	663	21	31	801	761	166	151	24	19	17	13	67	68	42	44	1.760	1.750
Nykøbing Falster	569	626	59	62	1.094	1.067	172	164	48	28	16	13	76	93	29	35	2.063	2.088
Næstved	1.002	1.028	78	99	1.619	1.401	230	213	51	32	20	23	87	105	31	26	3.118	2.927
Holbæk	661	703	35	33	958	904	122	142	36	33	19	14	67	97	34	42	1.932	1.968
Roskilde	1.315	1.328	143	134	1.834	1.796	202	219	43	32	35	29	106	135	47	53	3.725	3.723
Hillerød	849	849	61	73	1.190	1.221	161	189	20	20	19	21	70	103	44	47	2.414	2.523
Helsingør	826	939	106	123	1.262	1.137	155	157	24	18	26	20	90	99	36	51	2.525	2.544
Lynby	1.332	1.414	106	142	1.539	1.510	189	181	23	10	28	27	92	100	45	57	3.354	3.441
Glostrup	1.800	2.017	207	238	2.433	2.590	427	403	58	73	44	43	136	186	47	64	5.152	5.614
Friederiksberg	1.095	1.059	190	202	1.651	1.631	318	304	54	50	52	52	93	111	46	47	3.499	3.456
København	3.088	3.215	497	565	3.066	2.973	417	475	64	77	64	67	157	203	112	126	7.465	7.701
Bornholm	117	113	7	11	213	195	35	39	3	5	8	6	14	20	14	11	408	400

# Statistik for civile sager - 2009

## Afgørelsestyper inden for sagskategorien almindelige sager (RPL kap. 33-35)



RETSKREDS	DOM				FORLIG		KENDELSE/ BESLUTNING	ANDET	SAGER /ALT
	Udeblivel- sesdom	Erkendel- sesdom	Etter doms- forhandling	Afjort ved dom i øvrigt	Eft. Doms- forhandling	Forlig i øvrigt			
<b>ALLE BYRETTER</b>	<b>10.310</b>	<b>624</b>	<b>3.826</b>	<b>44</b>	<b>626</b>	<b>3.633</b>	<b>2.605</b>	<b>2.715</b>	<b>24.383</b>
Hjørring	343	32	130	0	15	93	40	83	736
Aalborg	451	14	211	2	23	270	77	99	1.147
Randers	338	29	139	2	17	112	64	99	800
Århus	409	34	237	0	15	198	108	157	1.158
Viborg	403	30	157	0	33	116	49	104	892
Holstebro	205	7	113	3	6	57	49	42	482
Herning	223	7	83	3	12	101	69	93	591
Horsens	258	10	186	0	11	101	57	105	728
Kolding	425	32	203	0	16	230	86	109	1.101
Esbjerg	305	21	125	1	19	128	59	69	727
Sønderborg	348	33	127	0	16	153	72	80	829
Odense	525	37	200	2	29	223	114	108	1.238
Svendborg	301	25	108	0	25	85	42	77	663
Nykøbing Falster	314	18	99	1	16	58	51	69	626
Næstved	545	30	126	0	21	123	96	87	1.028
Holbæk	324	18	113	1	31	62	63	91	703
Roskilde	655	43	162	0	55	164	128	121	1.328
Hillerød	394	26	113	1	19	70	98	128	849
Helsingør	383	31	155	0	37	123	117	93	939
Lyngby	577	25	161	1	26	251	202	171	1.414
Glostrup	901	46	221	5	26	294	236	288	2.017
Frederiksberg	468	17	128	0	42	135	173	96	1.059
København	1.175	56	502	22	114	469	549	328	3.215
Bornholm	40	3	27	0	2	17	6	18	113



# Statistik for civile sager - 2009

## Afgørelsestyper inden for sagskategorien boligretssager



RETSKREDS	DOM					FORLIG		KENDELSE/ BESLUTNING	ANDET	SAGER I ALT
	Udeblivel- sesdom	Erkendel- sesdom	Efter doms- forhandling	Afgjort ved dom i øvrigt	Eft. Doms- forhandling	Forlig i øvrigt				
<b>ALLE BYRETTER</b>	<b>882</b>	<b>74</b>	<b>500</b>	<b>6</b>	<b>152</b>	<b>495</b>	<b>315</b>	<b>341</b>	<b>2.765</b>	
Hjørring	18	0	4	0	2	5	3	3	35	
Aalborg	44	1	17	0	1	24	9	11	107	
Randers	27	7	26	0	5	38	35	11	149	
Århus	61	8	34	0	8	54	18	24	207	
Viborg	9	1	10	0	4	13	3	4	44	
Holstebro	16	0	3	0	0	3	7	5	34	
Herring	23	1	3	0	3	7	2	5	44	
Horsens	8	1	23	0	3	5	9	3	52	
Kolding	23	5	30	0	3	22	9	18	110	
Esbjerg	29	4	10	1	1	6	5	3	59	
Sønderborg	34	1	14	0	3	19	4	4	79	
Odense	32	6	33	0	9	27	11	14	132	
Svendborg	5	0	9	0	1	5	3	8	31	
Nykøbing Falster	27	5	11	0	7	5	6	1	62	
Næstved	28	3	16	0	4	14	22	12	99	
Holbæk	12	3	5	0	2	5	3	3	33	
Roskilde	29	5	24	0	17	16	14	29	134	
Hillerød	25	2	11	0	3	8	6	18	73	
Hejsingør	53	3	13	0	6	18	19	11	123	
Lyngby	48	4	24	0	5	28	14	19	142	
Glostrup	138	3	28	0	7	22	16	24	238	
Frederiksberg	56	3	50	0	16	46	13	18	202	
København	136	8	102	5	37	104	83	90	565	
Bornholm	1	0	0	0	5	1	1	3	11	

# Statistik for civile sager - 2009

## Afgørelsestyper inden for sagskategorien småsager



RETSKREDS	Udeblivel- sesdom		Erkendel- sesdom		DOM		FORLIG		KENDELSE/ BESLUTNING	ANDET	SAGER I ALT
	Udeblivel- sesdom	Erkendel- sesdom	Efter doms- forhandling	Afgjort ved dom i øvrigt	Eft. Doms- forhandling	Forlig i øvrigt					
<b>ALLE BYRETTER</b>	<b>17.044</b>	<b>1.300</b>	<b>1.121</b>	<b>50</b>	<b>317</b>	<b>3.308</b>	<b>3.227</b>	<b>5.231</b>	<b>31.598</b>		
Hjørring	608	46	42	0	13	104	68	193	1.074		
Aalborg	753	37	45	1	14	455	154	174	1.633		
Randers	686	62	47	1	12	89	79	186	1.162		
Århus	910	55	104	2	31	193	151	317	1.763		
Viborg	508	79	42	0	21	149	83	172	1.054		
Holstebro	435	24	38	1	9	62	55	95	719		
Herring	369	24	26	0	4	142	64	157	786		
Horsens	401	74	71	0	8	80	68	162	864		
Kolding	922	46	57	0	13	125	177	248	1.588		
Esbjerg	455	52	33	3	8	75	62	143	831		
Sønderborg	798	65	38	0	2	203	98	181	1.385		
Odense	865	93	57	2	9	137	181	209	1.553		
Svendborg	371	37	37	2	15	94	65	140	761		
Nykøbing Falster	633	46	49	0	19	59	103	158	1.067		
Næstved	796	34	21	0	3	175	130	242	1.401		
Holbæk	497	50	26	0	12	81	85	153	904		
Roskilde	954	86	50	0	24	172	154	356	1.796		
Hilleroed	599	91	42	2	26	100	176	185	1.221		
Helsingør	594	32	24	0	9	126	167	185	1.137		
Lynby	738	48	39	1	15	177	186	306	1.510		
Glostrup	1.617	82	41	0	1	150	215	484	2.590		
Federiksberg	897	72	42	0	8	137	214	261	1.631		
København	1.543	61	142	35	40	187	475	490	2.973		
Bornholm	95	4	8	0	1	36	17	34	195		



## Statistik for civile sager - 2009

### Afgørelsestyper inden for sagskategorien ægteskabsager

RETSKREDS	DOM	KENDELSE/ BESLUTNING	ANDET	SAGER IALT
<b>ALLE BYRETTER</b>	<b>3.258</b>	<b>393</b>	<b>1.527</b>	<b>5.178</b>
Hjørring	114	5	64	183
Aalborg	199	23	87	309
Randers	120	8	48	176
Århus	188	33	63	284
Viborg	115	8	53	176
Holstebro	74	4	23	101
Herring	81	15	49	145
Horsens	77	9	67	153
Kolding	155	11	87	253
Esbjerg	130	8	61	199
Sønderborg	139	15	61	215
Odense	229	33	85	347
Svendborg	105	9	37	151
Nykøbing Falster	114	6	44	164
Næstved	116	19	78	213
Holbæk	92	8	42	142
Roskilde	149	9	61	219
Hillerød	77	12	100	189
Helsingør	72	12	73	157
Lynby	97	13	71	181
Glostrup	265	36	102	403
Frederiksberg	214	34	56	304
København	308	61	106	475
Bornholm	28	2	9	39

# Civile sager

## Uafsluttede og uberrammede sager i 2009

De uberrammede sagers fordeling på alder

	Uafsluttede pr. 31.12.2009	heraf uberrammet		% uberrammet ældre end 12 mdr.	ALDER PÅ UAFSLUTTEDE SAGER I MÅNEDER														
		Antal	(%)		Alle sager*					Alm. + Bolig + småsag**					Familierejsager***				
					0-6	6-12	12-24	>24	0-6	6-12	12-24	>24	0-6	6-12	12-24	>24			
<b>ALLE BYRETTER</b>	<b>35.721</b>	<b>14.781</b>	<b>41</b>	<b>24</b>	<b>18.900</b>	<b>8.365</b>	<b>5.876</b>	<b>2.580</b>	<b>15.727</b>	<b>6.971</b>	<b>5.145</b>	<b>2.462</b>	<b>2.318</b>	<b>710</b>	<b>246</b>	<b>84</b>			
Hjørring	1.105	328	30	26	517	302	209	77	424	258	185	73	56	24	6	2			
Aalborg	1.510	655	43	21	860	340	219	91	707	277	193	86	113	29	13	3			
Randers	1.539	475	31	32	730	324	284	201	610	275	258	197	83	23	10	3			
Aarhus	2.060	752	37	21	1.090	534	331	105	913	455	301	102	128	54	10	0			
Viborg	1.236	611	49	26	649	267	212	108	535	223	188	104	89	27	3	3			
Holstebro	769	271	35	21	433	173	101	62	350	134	85	56	64	22	6	4			
Herring	756	271	36	23	409	175	120	52	338	140	97	50	60	14	7	2			
Horsens	905	346	38	18	567	171	124	43	481	142	102	41	54	11	1	2			
Kolding	1.837	981	53	23	933	485	292	127	771	397	257	125	118	48	15	0			
Esbjerg	1.093	277	25	28	525	265	200	103	407	226	172	99	82	26	8	3			
Sønderborg	1.294	440	34	24	700	285	205	104	571	236	172	102	97	20	17	1			
Ødense	1.450	561	39	24	766	332	187	165	592	258	162	164	125	33	9	1			
Svendborg	809	203	25	18	442	225	104	38	350	193	91	34	68	8	2	1			
Nykøbing-Falster	940	412	44	18	573	198	133	36	459	147	108	34	87	25	8	2			
Næstved	1.487	563	38	20	810	383	223	71	654	315	196	65	118	40	12	5			
Holbæk	910	324	36	17	556	203	135	16	446	166	103	15	80	7	2	0			
Roskilde	1.888	853	45	23	1.058	405	305	120	911	322	258	108	107	43	24	8			
Hillerød	978	383	39	20	526	255	144	53	440	216	123	53	62	14	2	0			
Helsingør	1.492	619	41	28	712	368	301	111	593	291	253	101	71	30	13	8			
Lyngby	2.066	990	48	26	1.019	506	393	148	870	441	343	144	103	40	20	2			
Glostrup	3.489	1.555	45	29	1.656	821	714	298	1.383	713	654	279	221	65	33	16			
Frederiksberg	1.870	835	45	20	1.075	423	270	102	871	354	240	94	163	45	11	8			
København	4.091	2.023	49	24	2.193	902	651	345	1.966	773	588	332	161	60	14	10			
Bornholm	147	53	36	16	101	23	19	4	85	19	16	4	8	2	0	0			





## Statistik for civile sager - 2009

Afgørelsestid for sager inden for sagskategorien almindelige sager,  
jfr. RPL kap. 33-35

Afgørelsestid:	AFGJORT MED DOM ELLER FORLIG EFTER DOMSFORHANDLING							ALLE SAGER (RPL kap. 33-35)		
	Sager i alt	Under 3 mdr.	3-6 mdr.	6-12 mdr.	>12 mdr.	Gnst. (mdr.)	Afgjort inden 1 år (%)	Sager i alt	Gnst. (mdr.)	Afgjort inden 1 år (%)
<b>ALLE BYRETTER</b>	<b>4.452</b>	<b>20</b>	<b>118</b>	<b>1.324</b>	<b>2.990</b>	<b>18,5</b>	<b>32,8</b>	<b>24.383</b>	<b>9,2</b>	<b>73,6</b>
Hjørring	145	0	0	41	104	18,2	28,3	736	8,6	73,4
Aalborg	234	0	6	120	108	14,2	53,8	1.147	7,4	80,9
Randers	156	0	1	25	130	19,3	16,7	800	10,0	65,9
Århus	252	3	2	71	176	17,1	30,2	1.158	9,5	70,3
Viborg	190	1	4	62	123	18,6	35,3	892	9,2	74,9
Holstebro	119	0	6	48	65	16,7	45,4	482	8,8	75,7
Ålborg	95	1	0	38	56	17,6	41,1	591	8,6	79,0
Horsens	197	1	19	75	102	15,0	48,2	728	8,3	77,5
Kolding	219	0	4	83	132	16,8	39,7	1.101	9,2	71,8
Esbjerg	144	0	2	54	88	18,2	38,9	727	8,9	72,8
Sønderborg	143	0	2	50	91	17,8	36,4	829	8,7	75,9
Odense	229	0	24	109	96	14,5	58,1	1.238	6,7	83,9
Svendborg	133	0	0	48	85	16,5	36,1	663	8,0	75,3
Nykøbing Falster	115	0	5	40	70	17,8	39,1	626	8,1	79,1
Næstved	147	3	1	34	109	17,5	25,9	1.028	8,0	75,6
Holbæk	144	0	0	40	104	18,5	27,8	703	8,0	75,3
Roskilde	217	0	4	66	147	18,5	32,3	1.328	8,0	76,8
Hillerød	132	1	3	26	102	18,7	22,7	849	7,7	76,9
Helsingør	192	2	0	26	164	23,6	14,6	939	10,5	66,1
Lyngby	187	0	4	30	153	21,3	18,2	1.414	10,1	69,7
Glostrup	247	0	0	17	230	24,1	6,9	2.017	12,0	65,3
Frederiksberg	170	0	1	46	123	19,6	27,7	1.059	8,5	74,9
København	616	8	21	164	423	20,7	31,3	3.215	11,0	71,7
Bornholm	29	0	9	11	9	15,0	69,0	113	7,1	85,0



# Statistik for civile sager - 2009

## Afgørelsestid for sager inden for sagskategorien boligretssager


Afgørelsestid:	AFGJORT MED DOM ELLER FORLIG EFTER DOMSFORHANDLING						ALLE BOLIGRETSSAGER			
	Sager i alt	Under 3 mdr.	3-6 mdr.	6-12 mdr.	>12 mdr.	Gnst. (mdr.)	Afgjort inden 1 år (%)	Sager i alt	Gnst. (mdr.)	Afgjort inden 1 år (%)
<b>ALLE BYRETTER</b>	<b>652</b>	<b>1</b>	<b>20</b>	<b>203</b>	<b>428</b>	<b>16,6</b>	<b>34,4</b>	<b>2.765</b>	<b>9,9</b>	<b>69,0</b>
Hjørring	6	0	0	4	2	12,3	67	35	7,5	83
Aalborg	18	0	0	6	12	15,8	33	107	7,7	74
Randers	31	0	2	3	26	23,9	16	149	17,9	44
Århus	42	0	0	14	28	15,6	33	207	9,1	73
Viborg	14	1	0	6	7	14,6	50	44	9,9	73
Holstebro	3	0	0	2	1	9,1	67	34	6,6	82
Herning	6	0	1	2	3	11,9	50	44	5,7	89
Horsens	26	0	1	3	22	18,4	15	52	11,3	54
Kolding	33	0	0	15	18	14,3	45	110	9,2	69
Esbjerg	11	0	3	5	3	10,5	73	59	6,0	90
Sønderborg	17	0	2	7	8	12,5	53	79	7,0	82
Odense	42	0	4	26	12	11,5	71	132	10,3	76
Svendborg	10	0	0	6	4	14,5	60	31	13,8	65
Nykøbing Falster	18	0	0	9	9	13,8	50	62	7,2	81
Næstved	20	0	0	5	15	18,4	25	99	8,0	74
Holbæk	7	0	0	2	5	13,9	29	33	7,0	79
Roskilde	41	0	0	14	27	18,7	34	134	10,8	67
Hilleroed	14	0	0	3	11	17,0	21	73	9,2	66
Helsingør	19	0	0	4	15	16,4	21	123	8,1	73
Lyngby	29	0	1	5	23	19,9	21	142	11,6	65
Glostrup	35	0	1	1	33	19,9	6	238	10,7	68
Frederiksberg	66	0	0	18	48	16,5	27	202	10,3	64
København	139	0	2	43	94	16,7	32	565	9,8	66
Bornholm	5	0	3	0	2	20,2	60	11	12,7	73



# Statistik for civile sager - 2009

## Afgørelsestid for småsager

Afgørelsestid:	AFGIORT MED DOM ELLER FORLIG EFTER DOMSFORHANDLING						ALLE SMÅSAGER			
	Sager i alt	Under 3 mdr.	3-6 mdr.	6-12 mdr.	>12 mdr.	Gnst. (mdr.)	Afgjort inden 1 år (%)	Sager i alt	Gnst. (mdr.)	Afgjort inden 1 år (%)
<b>ALLE BYRETTER</b>	<b>1.438</b>	<b>10</b>	<b>230</b>	<b>893</b>	<b>305</b>	<b>9,6</b>	<b>78,8</b>	<b>31.598</b>	<b>3,8</b>	<b>96,5</b>
Hjørring	55	0	3	39	13	10,6	76,4	1.074	3,5	97,2
Aalborg	59	1	20	29	9	8,0	84,7	1.633	2,8	98,5
Randers	59	1	11	41	6	8,3	89,8	1.162	3,0	98,8
Aarhus	135	1	12	99	23	9,7	83,0	1.763	4,2	97,1
Viborg	63	0	10	41	12	9,4	81,0	1.054	3,9	96,9
Holstebro	47	0	8	32	7	8,8	85,1	719	3,4	97,8
Herrning	30	0	17	13	0	6,5	100,0	786	2,8	99,6
Horsens	79	0	15	51	13	8,8	83,5	864	3,4	98,2
Kolding	70	2	9	41	18	9,6	74,3	1.588	3,5	96,5
Esbjerg	41	1	11	24	5	8,3	87,8	831	2,9	98,1
Sønderborg	40	1	4	27	8	9,5	80,0	1.385	3,0	98,4
Odense	66	1	17	45	3	7,7	95,5	1.553	2,6	99,3
Svendborg	52	0	6	28	18	11,2	65,4	761	3,6	96,5
Nykøbing Falster	68	0	20	43	5	8,1	92,7	1.067	3,4	98,8
Næstved	24	0	4	16	4	9,7	83,3	1.401	4,0	98,1
Holbæk	38	0	13	24	1	7,1	97,4	904	3,2	98,6
Roskilde	74	0	2	46	26	10,9	64,9	1.796	3,5	96,1
Hillerød	68	0	7	50	11	9,7	83,8	1.221	3,1	97,7
Helsingør	33	0	1	14	18	12,8	45,5	1.137	3,9	94,9
Lynby	54	0	7	33	14	10,0	74,1	1.510	5,5	91,5
Glostrup	42	0	0	15	27	15,1	35,7	2.590	6,2	90,7
Frederiksberg	50	0	6	33	11	9,7	78,0	1.631	4,1	96,5
København	182	2	18	109	53	10,5	70,9	2.973	3,9	95,0
Bornholm	9	0	9	0	0	4,3	100,0	195	1,7	99,5



# Statistik for civile sager - 2009

## Afgørelsetid for sager inden for sagskategorien ægteskabsager

Afgørelsetid:	AFGJORT MED DOM EFTER DOMSFORHANDLING							ALLE ÆGTESKASSAGER		
	Sager i alt	Under 3 mdr.	3-6 mdr.	6-12 mdr.	>12 mdr.	Gnst. (mdr.)	Afgjort inden 1 år (%)	Sager i alt	Gnst. (mdr.)	Afgjort inden 1 år (%)
<b>ALLE BYRETTER</b>	<b>3.182</b>	<b>506</b>	<b>1.296</b>	<b>1.051</b>	<b>329</b>	<b>6,6</b>	<b>89,7</b>	<b>5.178</b>	<b>5,8</b>	<b>91,4</b>
Hjørring	111	22	44	35	10	6,2	91	183	5,2	93
Aalborg	194	51	93	41	9	5,1	95	309	4,3	96
Randers	116	14	50	44	8	6,5	93	176	6,0	94
Århus	186	21	93	55	17	6,5	91	284	5,7	93
Viborg	111	17	55	37	2	5,6	98	176	5,0	97
Holstebro	74	4	33	31	6	7,0	92	101	6,5	91
Herring	77	18	23	28	8	6,2	90	145	5,1	92
Horsens	73	18	31	20	4	5,4	95	153	4,1	96
Kolding	151	23	51	53	24	7,4	84	253	6,2	89
Esbjerg	124	18	42	47	17	7,2	86	199	6,1	89
Sønderborg	127	11	66	39	11	6,4	91	215	5,4	94
Odense	224	61	92	63	8	5,3	96	347	4,6	97
Svendborg	105	28	59	16	2	4,6	98	151	3,8	99
Nykøbing Falster	110	17	53	39	1	5,7	99	164	5,3	98
Næstved	112	15	47	43	7	6,7	94	213	5,5	96
Holbæk	91	14	37	31	9	6,4	90	142	5,6	92
Roskilde	145	10	38	66	31	8,8	79	219	8,0	81
Hillerød	76	16	28	26	6	6,0	92	189	5,4	95
Helsingør	70	13	21	24	12	7,2	83	157	5,9	88
Lymby	96	13	29	38	16	7,9	83	181	7,2	85
Glostrup	263	19	80	105	59	8,8	78	403	7,7	82
Frederiksberg	211	33	94	61	23	6,5	89	304	5,9	90
København	307	39	122	107	39	7,1	87	475	6,2	88
Bornholm	28	11	15	2	0	3,7	100	39	3,9	95



# Statistik for civile sager - 2009

Sagsværdier for modtagne almindelige civile sager,  
jf. retsplejelovens kap. 33-35



Sagsværdi (kr.):	SAGER I ALT	0-20.000	20.001-50.000	50.001-100.000	100.001-500.000	500.000-1 mio.	1.318	> 1 mio.
<b>ALLE BYRETTER</b>	<b>23.659</b>	<b>2.080</b>	<b>720</b>	<b>9.309</b>	<b>9.115</b>	<b>1.318</b>	<b>1.117</b>	
Hjørring	756	58	30	311	302	37	18	
Aalborg	1.076	78	24	429	432	61	52	
Randers	786	66	25	308	322	37	28	
Aarhus	1.159	41	49	417	479	84	89	
Viborg	867	40	36	372	345	46	28	
Holstebro	521	46	9	214	189	37	26	
Herning	651	95	16	229	246	29	36	
Horsens	733	57	38	282	276	44	36	
Kolding	1.054	101	55	402	398	61	37	
Esbjerg	729	91	26	274	272	46	20	
Sønderborg	817	110	43	321	274	33	36	
Odense	1.231	127	65	482	445	59	53	
Svendborg	622	57	19	247	242	42	15	
Nykøbing Falster	570	36	15	278	210	24	7	
Næstved	1.002	43	21	434	427	42	35	
Holbæk	662	69	19	318	222	15	19	
Roskilde	1.315	103	29	540	535	64	44	
Hillerød	849	48	29	344	334	57	37	
Helsingør	826	37	22	361	303	57	46	
Lyngby	1.332	107	14	489	523	99	100	
Glostrup	1.801	164	40	722	695	89	91	
Frederiksberg	1.095	132	27	435	392	54	55	
København	3.088	357	64	1.058	1.204	198	207	
Bornholm	117	17	5	42	48	3	2	

**FOGRED- OG  
TVANGSAUKTIONSSAGER**



# Statistik for fogedsager i 2009

## Afsluttede sager om tvangsauktion over fast ejendom

### Antal gennemførte tvangsauktioner (i forhold til begæring)

ALLE BYRETTER	EJENDOMSTYPE										SAGER I ALT*	HERAF** Gennemførte tvangsauktioner
	Beboelses- ejendom	Ejerlejlighed (beboelse)	Ejerlejlighed (erhverv)	Beboelse & erhverv	Landbrugs- ejendom	Udbygget grund	Sommer-/ fritidshus	Udlejnings- ejendom	Ertvervs- ejendom			
Hjørring	272	43	6	36	41	49	33	14	15	591	205	
Aalborg	361	153	1	26	27	38	19	10	20	784	310	
Randers	295	34	10	33	27	16	33	10	12	490	156	
Aarhus	87	128	11	22	11	10	6	4	18	357	145	
Viborg	269	20	4	15	35	6	16	1	18	445	144	
Holstebro	265	14	2	16	26	5	21	14	17	432	150	
Herring	186	6	4	18	20	16	22	5	30	343	89	
Horsens	208	26	1	26	30	10	6	12	11	432	114	
Kolding	270	25	7	21	46	21	4	49	24	583	191	
Esbjerg	218	10	1	26	19	13	9	39	9	412	129	
Sønderborg	325	1	0	37	17	5	13	13	14	509	171	
Odense	335	85	1	25	20	7	4	24	20	653	184	
Svendborg	174	7	0	25	17	27	3	9	7	313	116	
Nykøbing Falster	487	11	6	19	7	11	59	6	19	682	280	
Næstved	489	92	11	87	23	29	14	63	24	861	279	
Holbæk	377	108	6	42	33	27	82	1	14	708	226	
Roskilde	351	108	2	33	25	27	30	7	28	637	298	
Hillerød	291	81	16	16	21	42	129	0	25	654	297	
Helsingør	179	83	9	27	9	14	117	4	11	477	186	
Lyngby	307	59	12	2	2	5	3	16	16	447	122	
Glostrup	264	251	8	29	3	2	9	1	35	633	177	
Frederiksberg	102	257	18	21	0	2	1	7	26	484	167	
København	208	189	40	32	0	1	2	21	18	587	192	
Bornholm	63	3	2	9	5	1	3	0	1	112	27	

\* I alt medtager skibe, løsøre og andelsboliger samt sager, der ikke er fordelt på ejendomstype. Der er 166 sager i alt, som ikke er fordelt på ejendomstype. Ydermere er der 12 sager vedr. skibe, 85 vedr. andelsbolig og 1.117 vedr. løsøre, der ikke er fordelt.

\*\* De vedrører alle fast ejendom, hvoraf 14 er frivillige. Hertil kommer 14 vedrørende andelsboliger, 6 sager om skibe og 700 tvangsauktioner vedrørende løsøre.

# Statistik for fogedsager i 2009

## Modtagne begæring om tvangsauktion over fast ejendom



	EJENDOMSTYPE										SAGER I ALT*
	Beboelses- ejendom	Ejerlejlighed (beboelse)	Ejerlejlighed (erhverv)	Beboelse & erhverv	Landbrugs- ejendom	Ubebygget grund	Sommer-/ fritidshus	Udlejnings- ejendom	Erhvervs- ejendom		
<b>ALLE BYRETTER</b>	<b>6.939</b>	<b>2.476</b>	<b>308</b>	<b>713</b>	<b>534</b>	<b>448</b>	<b>724</b>	<b>343</b>	<b>533</b>	<b>14.436</b>	
Hjørring	305	51	5	36	61	33	34	14	20	640	
Aalborg	397	149	1	27	27	42	20	15	21	853	
Flandern	342	42	37	30	29	14	30	7	11	567	
Århus	106	129	8	23	10	9	9	5	19	378	
Viborg	263	24	5	12	37	11	13	0	17	435	
Holstebro	268	13	3	17	26	7	27	12	19	437	
Herning	203	66	3	22	20	15	23	3	35	432	
Horsens	216	29	3	31	29	13	5	7	12	435	
Kolding	273	20	8	17	47	18	5	47	28	574	
Esbjerg	230	12	2	23	27	23	18	38	11	459	
Sønderborg	360	2	1	42	26	6	12	13	22	557	
Odense	377	108	7	35	24	10	4	38	25	762	
Svendborg	211	13	0	32	26	31	5	10	10	378	
Nykøbing Falster	472	4	8	22	6	11	54	8	19	662	
Næstved	563	95	19	88	27	41	23	21	36	956	
Holbæk	504	145	5	36	40	43	119	4	21	938	
Roskilde	353	402	2	35	29	30	29	15	36	962	
Hillerød	286	45	13	20	20	56	146	0	24	641	
Helsingør	193	77	9	34	11	20	130	7	9	513	
Lyngby	320	67	14	7	5	5	1	21	21	490	
Glostrup	342	310	15	38	3	3	11	2	55	809	
Frederiksberg	102	348	55	29	0	2	1	5	21	621	
København	203	322	85	48	0	3	2	51	39	839	
Bornholm	50	3	0	9	4	2	3	0	2	98	

\* I sager i alt er medtaget skibe, løsøre, andelsboliger og sager, der ikke er fordelt på ejendomstype. Der er i alt 188 sager, som ikke er fordelt på ejendomstype. Der til kommer 14 skibe, 110 andelsboliger, 1.105 løsrreaktioner og én øvrig sagstype.

# Statistik for fogedsager for 2009

## Afsluttede fogedsager opdelt på sags typer




	ALMINDELIGE SAGER				SÆRLIGE SAGER					INKASSOPROGES	SAGER I ALT
	Pengekrav	Pengekrav med ud-pantningsret	Kredit-aftale-loven	Øvrige alm.	Forældre-myndigheds-sager	Umiddelbare fogedforretninger	Forbuds-/bevisskrings-sager	Øvrige særlige	Betalings-påkrav		
<b>ALLE BYRETTER</b>	<b>209.895</b>	<b>9.245</b>	<b>2.243</b>	<b>547</b>	<b>2.058</b>	<b>37.134</b>	<b>345</b>	<b>188</b>	<b>133.530</b>	<b>394.175</b>	
Hjørring	7.896	582	57	17	85	593	7	17	4.896	14.090	
Aalborg	10.242	384	99	23	107	1.007	16	7	7.203	19.088	
Randers	8.724	480	119	20	73	920	8	0	5.204	15.548	
Aarhus	8.699	243	119	15	98	2.217	31	8	7.522	18.952	
Viborg	7.473	274	69	33	57	937	12	9	5.042	13.906	
Holstebro	5.684	187	51	2	62	453	2	2	3.493	9.836	
Herring	5.314	200	67	12	66	734	3	5	3.071	9.472	
Horsens	6.566	204	80	8	64	538	3	3	3.727	11.193	
Kolding	9.679	284	120	26	106	1.369	5	11	6.114	17.714	
Esbjerg	7.896	279	94	11	96	1.012	11	6	4.977	14.382	
Sønderborg	8.600	307	109	36	85	563	11	9	5.443	15.163	
Odense	12.360	429	115	36	157	1.939	16	11	7.704	22.767	
Svendborg	6.058	293	50	51	70	480	10	14	4.053	11.079	
Nykøbing Falster	8.488	429	68	6	38	691	2	3	3.673	13.398	
Næstved	10.716	538	109	22	114	1.429	7	11	7.429	20.375	
Holbæk	7.899	399	54	9	51	817	9	2	5.042	14.162	
Roskilde	11.294	442	159	29	109	1.560	17	6	6.080	19.696	
Hillerød	6.774	349	68	15	71	1.229	16	6	4.611	13.139	
Helsingør	5.905	273	75	24	57	1.047	14	17	4.224	11.636	
Lynge	6.121	243	56	18	48	1.392	12	5	4.115	12.010	
Glostrup	17.424	471	205	35	144	4.568	39	7	11.267	34.160	
Fredrikssberg	13.325	376	141	36	114	5.094	23	12	8.393	27.514	
København	15.733	591	156	63	171	6.503	71	17	9.575	32.880	
Bornholm	1.135	48	3	0	15	42	0	0	672	1.915	

# Statistik for fogedsager for 2009

## Modtagne fogedsager opdelt på sagstyper



	ALMINDELIGE SAGER				SÆRLIGE SAGER			INKASSOPROCES	SAGER I ALT	
	Pengekrav	Pengekrav med udpanthingsret	Kreditaffærløven	Øvrige aln.	Forældremyndigheds-sager	Umiddelbare fogedforretninger	Forbuds-/rings-sager	Øvrige særlige	Betalingspåkrav	
<b>ALLE BYRETTER</b>	<b>224.772</b>	<b>7.463</b>	<b>2.477</b>	<b>584</b>	<b>2.155</b>	<b>38.595</b>	<b>342</b>	<b>255</b>	<b>133.271</b>	<b>409.914</b>
Hjørring	7.762	532	62	18	87	550	7	16	4.728	13.762
Aalborg	11.183	366	112	25	109	1.053	17	10	6.850	19.725
Randers	8.807	462	117	19	69	925	7	1	5.186	15.593
Aarhus	10.398	217	134	13	117	2.250	27	8	6.099	19.263
Viborg	7.658	258	76	32	61	971	11	8	4.768	13.843
Holstebro	5.749	171	51	2	64	460	2	2	3.441	9.942
Herning	5.742	188	65	9	61	728	7	5	3.370	10.175
Horsens	6.553	168	81	12	61	555	7	3	4.084	11.524
Kolding	9.740	243	138	19	111	1.343	10	11	6.406	18.021
Esbjerg	7.572	255	93	9	95	1.021	14	7	4.664	13.730
Sønderborg	8.672	269	115	40	92	577	11	11	5.493	15.280
Odense	12.270	390	118	41	159	1.925	22	12	7.384	22.321
Svendborg	6.155	256	53	37	66	478	10	13	3.668	10.736
Nykøbing Falster	8.905	382	95	12	79	767	6	56	5.616	15.918
Næstved	13.239	515	107	21	114	1.480	6	12	7.877	23.371
Holbæk	9.072	428	67	11	48	887	10	4	5.034	15.561
Roskilde	12.614	383	183	24	115	1.647	18	7	7.073	22.094
Hilleroed	8.096	335	92	17	73	1.152	10	6	4.513	14.299
Helstingør	7.733	253	100	25	61	1.032	16	14	4.246	13.480
Lynghøj	6.083	226	56	21	50	1.420	15	5	3.832	11.708
Glostrup	18.725	380	228	38	165	4.703	38	6	9.847	34.130
Frederiiksberg	13.368	257	144	43	105	5.566	14	10	7.048	26.555
København	17.159	468	187	92	165	7.027	57	23	11.278	36.456
Bornholm	1.487	61	3	4	28	73	0	5	766	2.427



## Statistik for fogedsager for 2009

Afgørelsestid for fogedsager. Procentdel af sagerne sluttet inden for henholdsvis 2, 4 og 6 måneder

	ALMINDELIGE SAGER			FORÆLDREMYNDIGHEDSSAGER			UMIDDELBARE FOGEDFORRETNINGER			BETALINGSPÅKRAV		
	2 mdr.	4 mdr.	6 mdr.	2 mdr.	4 mdr.	6 mdr.	2 mdr.	4 mdr.	6 mdr.	2 mdr.	4 mdr.	6 mdr.
<b>ALLE BYRETTER</b>	<b>46,9</b>	<b>76,1</b>	<b>88,9</b>	<b>82,9</b>	<b>93,0</b>	<b>95,8</b>	<b>61,9</b>	<b>89,0</b>	<b>96,7</b>	<b>40,3</b>	<b>69,1</b>	<b>83,6</b>
Hjørring	46,7	84,2	95,4	90,6	95,3	97,7	64,8	90,9	97,3	63,3	88,5	96,8
Aalborg	55,2	89,4	97,7	77,6	94,4	98,1	75,7	95,7	98,2	69,5	91,5	97,2
Randers	39,3	86,8	95,2	69,9	80,8	87,7	69,5	96,0	97,9	43,9	86,8	95,3
Århus	40,6	81,6	94,2	89,8	96,9	98,0	80,3	98,1	99,6	19,3	46,3	76,0
Viborg	57,5	92,1	97,5	77,2	87,7	94,7	80,5	96,9	98,7	58,7	88,9	96,3
Holstebro	82,8	96,9	98,7	90,3	98,4	98,4	89,9	98,9	99,3	77,2	95,2	98,3
Herring	45,4	91,5	97,1	77,3	89,4	90,9	73,7	96,6	98,9	60,8	83,7	95,5
Horsens	69,4	90,6	95,5	81,3	89,1	92,2	70,1	94,6	97,8	45,8	78,9	91,0
Kolding	71,5	88,7	93,9	84,9	96,2	99,1	84,6	97,6	99,1	51,8	82,7	91,8
Esbjerg	68,5	93,4	97,7	86,5	95,8	99,0	92,6	98,7	99,7	65,1	86,0	94,2
Sønderborg	66,2	91,5	96,5	87,1	92,9	96,5	75,8	95,4	98,6	28,0	69,9	88,3
Odense	71,4	93,3	96,8	94,3	98,1	100,0	88,2	98,7	99,5	67,4	89,5	94,0
Svendborg	62,0	91,8	97,1	88,6	91,4	94,3	71,9	94,8	98,1	74,0	92,7	96,6
Nykøbing Falster	27,3	71,2	87,1	78,9	89,5	94,7	63,2	95,7	98,8	34,6	74,1	91,7
Næstved	41,4	55,3	71,7	82,5	92,1	95,6	48,9	86,1	93,2	32,6	65,7	83,0
Holbæk	36,0	58,9	92,3	76,5	96,1	100,0	59,5	88,0	98,3	24,7	81,3	93,4
Roskilde	36,5	83,7	92,7	82,6	96,3	97,3	54,0	92,4	98,9	18,5	58,3	82,3
Hillerød	31,5	41,8	68,7	88,7	98,6	98,6	54,2	79,7	94,6	62,7	87,4	92,4
Helsingør	22,0	54,6	80,9	77,2	94,7	94,7	48,0	88,5	97,2	17,2	49,0	73,6
Lynghby	67,6	90,9	97,2	83,3	93,8	95,8	86,9	98,7	99,6	36,8	78,2	90,5
Glostrup	34,2	55,9	74,0	86,8	95,8	98,6	38,6	73,1	90,9	9,6	27,8	52,5
Frederiksberg	33,1	51,7	70,8	66,7	78,1	84,2	69,8	90,4	96,7	27,3	55,2	70,2
København	20,8	61,8	86,5	78,4	91,8	94,2	39,3	82,6	95,8	15,6	34,0	58,2
Bornholm	71,8	97,0	99,5	80,0	86,7	93,3	85,7	92,9	100,0	92,1	99,4	99,9

# Statistik for fogedsager

## Huslejesager - udsættelsessager for privat bolig i perioden 2002 - 2009



	Afsluttede sager i alt									heraf antal sager med effektiv udsættelse									pct. antal sager med effektiv udsættelse								
	2002	2003	2004	2005	2006	2007	2008	2009	2002	2003	2004	2005	2006	2007	2008	2009	2002	2003	2004	2005	2006	2007	2008	2009			
<b>ALLE BYRETTER</b>	15.771	17.082	17.944	17.888	17.868	19.488	20.622	20.320	1.823	2.334	2.614	2.841	2.849	3.377	3.762	3.912	11,6	13,7	14,6	15,9	15,9	17,3	18,2	19,3			
Hjerring						409	416	409						58	46	50						14,2	11,1	12,2			
Aalborg						760	918	782						164	196	149						21,6	21,4	19,1			
Randers						616	625	648						73	142	163						11,9	22,7	25,2			
Aarhus						1.832	1.861	1.773						196	223	205						10,7	12,0	11,6			
Viborg						684	785	766						63	98	83						9,2	12,5	10,8			
Holstebro						342	435	357						54	68	62						15,8	15,6	17,4			
Herring						425	594	555						59	114	73						13,9	19,2	13,2			
Horsens						369	392	354						76	70	70						20,6	17,9	19,8			
Kolding						1.209	1.158	1.105						275	287	279						22,7	24,8	25,2			
Esbjerg						750	789	777						166	187	242						22,1	23,7	31,1			
Søndborg						524	507	380						46	72	60						8,8	14,2	15,8			
Odense						1.343	1.455	1.515						319	346	356						23,8	23,8	23,5			
Svendborg						378	422	352						88	103	68						23,3	24,4	19,3			
Nykøbing Falster						459	432	443						88	111	108						19,2	25,7	24,4			
Næstved						953	1.015	874						125	124	150						13,1	12,2	17,2			
Holbæk						481	517	545						88	83	76						18,3	16,1	13,9			
Roskilde						1.211	1.566	1.021						135	180	145						11,1	11,5	14,2			
Hilleroed						425	480	694						81	92	144						19,1	19,2	20,7			
Helsingør						434	436	545						78	83	135						16,0	19,0	24,8			
Lyngby						501	510	614						84	115	135						16,8	22,5	22,0			
Glostrup						2.470	2.732	2.874						440	470	517						17,8	17,2	18,0			
Fredrikssberg						1.388	1.182	1.430						314	255	303						22,6	21,6	21,2			
København						1.487	1.374	1.481						302	294	337						20,3	21,4	22,8			
Bornholm						39	21	26						5	3	2						13,2	14,3	7,7			

Note: Ser - Det nationale Forskningscenter for Velfærd har i analysen "Hvorfor lejere bliver sat ud af deres bolig" (2008) også nogle data om udsættelser. Disse har været underlagt nogle manuelle korrektioner i forhold til dobbeltsager mv. (personer, der optræder flere gange i statistikken og samlevende, der er talt som to udsættelsessager) samt i forhold til fejlregistrering (eksempel en udsættelsessag om et erhvervslejemål, der er registreret som privat bolig). Styrelsen har ikke mulighed for at foretage disse korrektioner ved statistiktræk. Statistikken er fra foråret 2008 understøttet af en vejledning til byretterne om registrering af udsættelsessager. Ved effektiv udsættelse forstås, at sagen er registreret som gennemført samtidig med, at fogedretten faktisk har bistået med udsættelse af lejemålet. Tallene i statistikken er rundet gennem en nydelmæret statistik (Juli 2009) i Domstolsstyrelsen, som der er foretaget korriger på baggrund af for perioden 2002-2008. Styrelsen må lægge et mindre forbehold over for tallene for Nykøbing Falster og Bornholm for 2009, der er genereret i et nyt fogedsystem Ny Foged. I det der stadig sker tilrettelser af systemet.



**SKIFTESAGER OG  
NOTARIALFORRETNINGER**



## Statistik for skiftesager m.v. - 2009

Afsluttede sager om insolvensskifte m.v.

Bemærk, at der indgår tal fra Sø- & Handelsretten

	AFSLUTTEDE SAGER						ANDRE OPLYSNINGER					
	Konkurs- begæ- ringer	Anmod- ning om gælds- sanering	Anmod- ning om betalings- stands- ning	Anmod- ning om tvangs- opløs- ning	Egtetælle skifter	Øvrige sager	Sager i alt	Konkursboer sluttet pga. manglende midler (KL § 143)	Gælds- saneringer taget til følge	Egtetælle- skifter slut- tet uden off. skifte- behandling	Tvangsopløs- ningssager sluttet pga. manglende midler (analogi af KL § 143)	
<b>ALLE BYRETTER</b>	<b>5.295</b>	<b>5.002</b>	<b>776</b>	<b>5.858</b>	<b>800</b>	<b>305</b>	<b>18.036</b>	<b>2.142</b>	<b>1.189</b>	<b>322</b>	<b>2.326</b>	
Hjørring	220	250	25	171	34	12	712	73	67	10	94	
Aalborg	275	381	47	210	24	11	948	91	71	8	126	
Randers	210	233	26	181	28	14	692	79	62	10	94	
Århus	315	332	89	395	28	32	1.191	101	86	9	210	
Viborg	215	213	32	164	29	6	659	54	56	11	92	
Holstebro	90	173	24	59	20	8	374	35	69	8	37	
Herring	181	182	32	173	19	15	602	45	47	11	114	
Horsens	162	175	30	144	26	5	542	47	36	9	33	
Kolding	323	197	47	317	35	19	938	112	59	14	134	
Esbjerg	200	242	34	184	42	11	713	54	72	26	131	
Sønderborg	194	261	32	184	32	12	715	64	69	13	109	
Odense	305	395	32	294	47	17	1.090	99	109	25	164	
Svendborg	150	234	15	113	26	11	549	64	76	6	36	
Nykøbing Falster	152	188	8	99	24	5	476	41	42	6	62	
Næstved	288	259	6	238	35	13	839	69	53	19	103	
Holbæk	167	175	21	134	26	8	531	53	64	15	58	
Roskilde	347	220	46	379	50	13	1.055	129	44	21	171	
Hillerød	232	150	24	200	44	7	657	87	35	9	46	
Helsingør	158	121	28	323	43	6	679	44	18	10	169	
Lyngby	19	7	0	1	30	6	63	0	0	18	0	
Glostrup	0	0	0	0	47	0	47	0	0	30	0	
Fredriksberg	0	0	0	0	33	1	34	0	0	11	0	
København	0	0	0	0	65	2	67	0	0	17	0	
Bornholm	19	57	2	9	13	3	103	5	11	6	3	
Sø- & Handelsretten	1.073	557	176	1.886	—	68	3.760	796	43	—	340	



## Statistik for skiftesager m.v. - 2009

Modtagne sager om insolvensskifte m.v.

Bemærk, at der indgår tal fra Sø- & Handelsretten\*

	MODTAGNE SAGER					ANDRE OPLYSNINGER			
	Konkurs- begæ- ringer	Anmod- ning om gælds- sanering	Anmod- ning om betalings- stands- ning	Anmod- ning om tvangs- opløs- ning	Følgtefølle skifter	Øvrige sager	Sager i alt	Antal afsatte konkurs- dekreter	Antal indledte gælds- saneringer
<b>ALLE BYRETTER</b>	<b>8.914</b>	<b>5.045</b>	<b>932</b>	<b>6.984</b>	<b>688</b>	<b>341</b>	<b>22.904</b>	<b>5.939</b>	<b>1.946</b>
Hjørring	274	232	29	160	25	15	735	188	157
Aalborg	395	383	51	314	22	14	1.179	246	109
Randers	306	240	30	231	33	13	853	209	115
Aarhus	512	314	89	416	21	43	1.395	375	142
Viborg	281	210	33	187	22	8	741	180	99
Holstebro	123	163	18	61	20	7	392	86	93
Herring	218	205	35	188	17	14	677	130	79
Horsens	317	172	37	146	20	5	697	215	78
Kolding	520	196	38	342	33	14	1.143	367	97
Esbjerg	240	214	35	194	32	12	727	152	117
Sønderborg	222	253	26	181	23	15	720	144	123
Odense	419	337	35	299	36	19	1.145	288	122
Svendborg	205	199	14	129	12	8	567	144	105
Nykøbing Falster	186	196	7	113	27	2	531	89	75
Næstved	392	268	5	238	31	9	943	217	54
Holbæk	222	160	26	161	24	8	601	152	92
Roskilde	490	235	62	397	36	11	1.231	310	77
Hilleroed	336	133	22	208	32	4	735	232	44
Helsingør	287	133	27	340	52	6	845	206	21
Lyngby	19	7	0	1	27	9	63	0	0
Glostrup	0	0	0	0	55	0	55	0	0
Frederiksberg	0	0	0	0	26	1	27	0	0
København	0	0	0	0	51	0	51	0	0
Bornholm	17	63	6	7	11	2	106	7	25
Sø- & Handelsretten	2.933	732	307	2.671	—	102	6.745	2.002	122

\* Der træffes ikke nødvendigvis beslutning om, at gældssanering skal indledes i det år, hvor sagen modtages



## Statistik for skiftesager m.v. - 2009

Afgørelsessteder i sager om insolvensskifte m.v.

Bemærk, at der i disse tal IKKE indgår tal fra Sø- & Handelsretten

	Sager i alt	Konkursager afgjort inden for ...				Gældssaneringsager afgjort inden for ...				Anm. om betalingsstandsning afgjort inden for ...			
		3 måneder	6 måneder	12 måneder	3 måneder	6 måneder	12 måneder	3 måneder	6 måneder	12 måneder			
<b>ALLE BYRETTER</b>	<b>14.276</b>	<b>46</b>	<b>54</b>	<b>71</b>	<b>52</b>	<b>63</b>	<b>87</b>	<b>45</b>	<b>67</b>	<b>91</b>			
Hjørring	712	42	48	68	34	48	78	24	52	92			
Aalborg	948	49	52	75	60	64	79	68	87	98			
Randers	692	45	51	66	47	56	91	35	58	88			
Århus	1.191	46	55	76	50	56	80	40	54	93			
Viborg	659	45	53	68	50	62	90	44	72	97			
Holstebro	374	47	54	68	40	75	94	46	58	88			
Herring	602	47	52	67	53	68	91	44	75	87			
Horsens	542	50	56	70	56	66	92	53	73	100			
Kolding	938	46	54	71	50	62	93	47	85	89			
Esbjerg	713	41	52	68	38	45	80	32	41	88			
Sønderborg	715	41	51	62	50	64	89	34	66	81			
Odense	1.090	42	49	67	56	66	85	37	66	91			
Svendborg	549	43	50	69	42	48	85	33	80	87			
Nykøbing Falster	476	54	63	81	60	73	90	38	50	88			
Næstved	839	56	62	73	67	75	89	50	83	100			
Holbæk	531	29	40	63	41	56	89	43	52	86			
Roskilde	1.055	49	54	75	59	67	86	57	70	91			
Hillerød	657	45	56	73	52	67	88	46	67	83			
Helsingør	679	51	60	73	67	76	93	64	93	100			
Lyngby	63	100	100	100	100	100	100						
Glostrup	47												
Federiksberg	34												
København	67												
Bornholm	103	63	63	79	70	89	96	100	100	100			

Note: Statistikken omfatter kun byretterne. Sø- og Handelsretten behandler insolvenssagerne i Storkøbenhavn. De er ikke medtaget her. De sager, byretterne

i Storkøbenhavn (Lyngby, Glostrup, Frederiksberg og København) alligevel har behandlet og registreret som insolvenssager, er hovedsagelig ægtfællesskifter.

Der er ikke særlig mange sager om betalingsstandsning. Derfor vil variationerne mellem byretterne for, hvor mange sager, der er afgjort 3, 6 og 12 måneder variere mere.

# Statistik for skiftesager m.v. - 2009

## Afsluttede dødsboskiftesager opdelt på almindelige dødsboer og særlige dødsboskiftesager



	ALMINDELIGE DØDSBOER						SÆRLIGE DØDSBOSAGER			I ALT		
	Boudlæg (\$18)	Udlagt til efterlevende ægtefælle (\$22)	Uskiftet bo (\$24)	Privat skifte (\$25)	Førenkjet privat skifte (\$8-33-34)	Bobesty-rebo (\$36)	Sluttet i øvrigt*	Genoptagne sager med ændret bobehandlingsmåde	Andre alm. sager***		Subsidiære afhøringer****	Separate tvister
<b>ALLE BYRETTER</b>	<b>17.082</b>	<b>719</b>	<b>12.298</b>	<b>12.420</b>	<b>6.892</b>	<b>4.907</b>	<b>866</b>	<b>429</b>	<b>218</b>	<b>22</b>	<b>53</b>	<b>55.906</b>
Hjørring	549	38	548	490	319	191	20	17	8	1	0	2.181
Aalborg	905	52	740	708	409	223	40	18	6	2	4	3.107
Randers	629	27	544	575	289	135	20	18	8	3	0	2.258
Århus	924	30	567	609	395	211	25	21	11	3	2	2.738
Viborg	575	19	547	491	321	127	10	14	7	2	4	2.117
Holstebro	431	15	484	495	294	120	14	18	4	1	0	1.876
Herring	377	38	391	422	250	121	9	20	0	0	0	1.628
Horsens	388	12	462	396	195	114	15	14	9	0	0	1.605
Kolding	788	20	562	493	338	185	37	17	3	0	8	2.451
Esbjerg	663	14	503	426	279	166	13	26	2	2	0	2.094
Sønderborg	769	53	606	538	355	192	37	22	3	4	4	2.583
Odense	1.197	45	726	605	419	270	41	24	19	1	0	3.347
Svendborg	573	28	472	491	312	163	26	3	0	0	1	2.069
Nykøbing Falster	654	59	504	466	252	267	20	16	1	0	0	2.239
Næstved	712	34	601	509	294	341	18	19	3	0	1	2.532
Holbæk	469	22	473	360	211	168	9	6	1	0	7	1.726
Roskilde	707	18	549	511	248	194	105	18	8	0	1	2.359
Hillørd	432	16	445	369	141	130	16	13	12	0	6	1.580
Helsingør	491	27	386	397	181	237	40	14	7	1	0	1.781
Lynby	522	14	485	748	244	294	35	16	9	0	6	2.322
Glostrup	1.508	67	726	780	435	294	94	14	0	1	7	3.926
Frederiksberg	1.285	26	377	691	399	359	89	21	24	1	1	3.273
København	1.383	30	481	743	287	380	126	49	69	0	0	3.548
Bornholm	151	15	119	107	75	76	7	11	4	0	1	566

\*Henvisningssager og sager om videreanmeldelse vedrørende processuelle udændringer

\*\*Sager, hvor der sker anmeldelse, der kan medføre bo- eller arveafgift

\*\*\* Tælles ved retten, der foretager afhøring



## Statistik for skiftesager m.v. - 2009

Modtagne dødsboskiftesager opdelt på almindelige dødsboer og særlige dødsboskiftesager

	ALM. DØDSBOSKIFTESAGER		SÆRLIGE DØDSBOSKIFTESAGER		I ALT
	Døds- anmeldelser	Andre alm. sager*	Subsidiære afhøringer**	Separate tvister	
<b>ALLE BYRETTER</b>	<b>56.130</b>	<b>572</b>	<b>23</b>	<b>47</b>	<b>56.772</b>
Hjørring	2.298	17	1	3	2.319
Aalborg	3.109	26	2	3	3.140
Randers	2.277	25	3	0	2.305
Aarhus	2.355	31	3	5	2.394
Viborg	2.167	19	2	0	2.188
Holstebro	1.900	21	1	0	1.922
Herning	1.603	14	1	0	1.618
Horsens	1.550	23	0	0	1.573
Kolding	2.577	13	0	5	2.595
Esbjerg	2.066	24	2	0	2.092
Sanderborg	2.615	32	4	3	2.654
Odense	3.320	39	0	0	3.359
Svendborg	1.965	6	0	0	1.971
Nykøbing Falster	2.276	18	0	0	2.294
Næstved	2.459	18	0	5	2.482
Holbæk	1.724	3	0	6	1.733
Roskilde	2.649	24	0	0	2.673
Hillerød	1.601	22	0	5	1.628
Helsingør	1.712	17	1	0	1.730
Lyngby	2.284	28	1	6	2.319
Glostrup	4.094	13	1	5	4.113
Frederiksberg	3.263	48	1	1	3.303
København	3.529	84	0	0	3.613
Bornholm	547	7	0	0	554

\* Sager, hvor der sker anmeldelse, der kan medføre bo- eller arveafgift

\*\* Tælles ved retten, der foretager afhøring

# Statistik for skiftesager m.v. - 2009

## Afgørelsetider for dødsboskiftesager



	Afsluttede sager	Afgør.tid under 2 måneder (pct.)	Afgør.tid under 3 måneder (pct.)	Afgør.tid under 4 måneder	Afgør.tid under 6 måneder (pct.)	Afgør.tid under 8 måneder (pct.)	Afgør.tid under 10 måneder (pct.)	Afgør.tid under 12 måneder (pct.)	Afgør.tid under 15 måneder (pct.)	Gennem-snitlig afgørelsetid (dage)
<b>ALLE BYRETTER</b>	<b>55.906</b>	<b>46</b>	<b>56</b>	<b>60</b>	<b>67</b>	<b>74</b>	<b>79</b>	<b>83</b>	<b>88</b>	<b>180</b>
Hjørring	2.181	44	53	59	68	76	82	87	91	163
Aalborg	3.107	60	64	66	70	76	81	84	90	150
Banders	2.258	41	53	59	66	72	77	81	86	192
Århus	2.738	49	58	61	67	73	77	82	87	182
Viborg	2.117	38	50	57	66	74	80	84	89	184
Holstebro	1.976	46	55	59	66	73	80	84	90	172
Herning	1.628	47	54	59	65	73	80	84	89	174
Horsens	1.605	48	56	59	65	71	75	80	87	189
Kolding	2.451	42	56	62	69	76	82	87	92	167
Esbjerg	2.094	53	60	63	71	78	83	88	92	145
Sønderborg	2.583	55	62	66	74	80	85	89	93	138
Odense	3.347	54	62	66	73	79	84	87	91	151
Svendborg	2.069	32	50	59	65	71	77	82	88	190
Nykøbing Falster	2.239	55	61	64	69	72	78	82	88	177
Næstved	2.532	25	47	55	64	73	78	83	89	193
Holbæk	1.726	50	55	59	70	78	82	86	90	162
Roskilde	2.359	41	56	61	68	73	78	82	88	186
Hilleroed	1.580	45	52	57	66	74	78	81	87	181
Helsingør	1.781	50	55	58	65	71	75	79	84	198
Lyngby	2.322	38	43	45	55	61	65	70	77	261
Glostrup	3.926	59	65	67	72	78	83	87	91	150
Frederiksberg	3.273	46	54	57	63	68	73	78	84	205
København	3.548	35	54	58	63	67	72	76	82	239
Bornholm	566	63	64	66	71	77	82	86	91	139



# Statistik for notarialforretninger

Notarialforretninger foretaget i 2009

ANTAL NOTARIAL- FORRETNINGER	
<b>ALLE BYRETTER</b>	<b>62.039</b>
Hjørring	1.485
Aalborg	2.671
Randers	1.617
Århus	4.177
Viborg	1.876
Holstebro	1.571
Herning	1.466
Horsens	1.441
Kolding	2.911
Esbjerg	1.682
Sønderborg	1.837
Odense	3.462
Svendborg	1.100
Nykøbing Falster	1.009
Næstved	1.693
Holbæk	1.032
Roskilde	2.665
Hillerød	2.108
Helsingør	1.465
Lyngby	5.324
Glostrup	3.675
Frederiksberg	4.515
København	10.950
Bornholm	307



# TINGLYSNING

## Modtagne og afsluttede tinglysningsdokumenter i 2009



	Før digitaliseringen (januar-august)	Efter digitaliseringen <sup>2)</sup> (september-december)	Samlet tinglysning ved Danmarks Domstole
Modtagne dokumenter 1)	1.392.121	260.335	1.652.456
Bil-, Person- og Andelsbogen	180.263	89.947	270.210
Modtagne dokumenter i alt	1.572.384	350.282	1.922.666
Ekspederede dokumenter	1.450.876	198.941	1.649.817
Bil-, Person- og Andelsbogen	180.263	89.947	270.210
Ekspederede dokumenter i alt	1.631.139	288.888	1.920.027
Gennemsnitlig ekspeditions- tid	6,7	8,1	6,9
Ekspederet inden for 10 dage <sup>3)</sup>	84,0	61,9	81,3

Note 1: Modtagne dokumenter er her opgjort eksklusivt Bil-, Person- og Andelsbogen, der er opgjort selvstændigt

Note 2: Efter digitaliseringen foretages al tinglysning ved Tinglysningsretten i Høbro

Note 3: I ekspederede dokumenter indgår ikke sager ved Bil-, Person- og Andelsbogen



## Tinglysningsstatistik

Ekspeditions tid for afsluttede ekspeditioner for perioden 1. januar 2009 til 31. august 2009 (hvorefter al tinglysning blev samlet i Tinglysningsretten) Statistik for alle byretter

TINGLYSNINGSSTATISTIK					TINGLYSNINGSSTATISTIK				
Byretten der nu har ansvar	Gns. eks. tid	Eksp. inden for 10-dages fristen (%)	Eksp. inden for 5 dage (%)	Antal ekspeditioner i alt	Vedr. sager fra fig. tidligere byretter inkl.	Gns. eks. tid	Eksp. inden for 10-dages fristen (%)	Eksp. inden for 5 dage (%)	Antal ekspeditioner i alt
ALLE BYRETTER, inkl. Tinglysningsretten	6,7	84,0	41,6	1.450.876	Tinglysningsretten	6,7	84,0	41,6	1.450.876
Retten i Hjørring	7,24	83,74	31,78	48.681	Frederikshavn	7,7	86,1	22,5	15.826
Retten i Alborg	9,01	76,48	8,90	62.118	Hjørring	7,2	81,1	35,0	21.523
Retten i Viborg	5,22	100	56,30	34.039	Sæby	6,7	85,3	38,6	11.332
Retten i Herning	6,23	82,90	48,14	32.451	Alborg	9,0	76,5	8,9	62.118
Retten i Holstebro	4,94	96,68	65,50	69.917	Kjellerup	5,1	100,0	57,2	12.826
Retten i Horsens	6,74	89,64	35,07	40.149	Viborg	5,3	100,0	55,8	21.213
Retten i Kolding	8,59	73,72	15,94	88.257	Herring	6,2	82,9	48,1	32.451
					Holstebro	5,6	87,3	57,0	10.451
					Lemvig	5,1	99,5	60,5	6.767
					Nykøbing Mors	5,3	99,2	55,2	5.960
					Silkeborg	3,6	100,0	89,3	22.786
					Struer	3,9	100,0	82,7	9.018
					Thisted	6,9	93,9	31,1	14.935
					Brædstrup	6,7	89,4	37,3	9.658
					Horsens	6,8	89,7	34,4	30.491
					Fredericia	8,5	76,6	14,8	17.337
					Grindsted	8,9	69,3	15,3	13.123
					Haderslev	8,3	72,1	18,7	17.419
					Kolding	9,1	70,6	13,0	19.500
					Vejle	8,3	78,4	17,7	20.878

TINGLYSNINGSSTATISTIK				
Byretten der nu har ansvar	Gns. eks.tid	Eksp. inden for 10-dages fristen (%)	Eksp. inden for 5 dage (%)	Antal ekspeditioner i alt
ALLE BYRETTER, inkl. Tinglysning retten	6,7	84,0	41,6	1.450.876
Retten i Esbjerg	4,39	100	68,99	72.952
Retten i Sønderborg	3,67	100	84,44	43.894
Retten i Odense	5,47	97	51,31	64.622
Retten i Svendborg	7,99	86,08	12,19	29.151
Retten i Nykøbing Falster	4,18	100	71,67	34.234
Retten i Næstved	6,37	94,35	35,15	65.566
Retten i Holbæk	4,97	99,77	60,65	42.306
Retten i Roskilde	6,37	80,66	44,80	65.197
Retten i Hillerød	1,81	100	100	52.437
Retten i Helsingør	5,43	99,28	43,74	39.700
Retten i Lyngby	2,95	100	94,44	41.273

TINGLYSNINGSSTATISTIK				
Vedr. sager fra flg. tidligere byretter	Gns. eks.tid	Eksp. inden for 10-dages fristen (%)	Eksp. inden for 5 dage (%)	Antal ekspeditioner i alt
inkl. Tinglysning retten	6,7	84,0	41,6	1.450.876
Esbjerg	4,2	100,0	71,4	19.901
Holsted	4,8	98,0	65,6	11.586
Ribe	4,6	100,0	64,5	10.186
Rødning	4,2	100,0	74,0	8.868
Varde	4,3	100,0	68,7	22.411
Gårsten	3,0	100,0	94,8	6.114
Sønderborg	4,4	100,0	73,6	14.858
Tønder	2,8	100,0	94,8	14.231
Åbenrå	4,3	100,0	78,7	8.691
Odense	5,5	97,1	51,3	64.622
Rudkøbing	8,1	81,5	11,9	8.359
Svendborg	7,9	87,9	12,3	20.792
Maribo	4,1	100,0	73,6	9.399
Nakskov	4,0	100,0	73,7	7.974
Nykøbing Falster	4,3	100,0	69,8	17.461
Korsør	6,3	94,0	35,0	7.567
Næstved	6,3	96,0	37,0	22.458
Ringsted	6,2	94,4	38,0	12.093
Slagelse	6,7	92,6	28,5	15.983
Sorø	6,2	93,5	39,2	7.515
Holbæk	5,0	99,6	60,8	17.395
Kalundborg	5,0	99,7	60,3	9.485
Nykøbing Sjælland	4,9	100,0	60,7	15.426
Køge	6,5	82,9	42,7	14.626
Roskilde	6,4	78,4	44,3	41.305
St. Heddinge	6,0	87,2	50,6	9.266
Frederikssund	2,1	100,0	99,5	29.058
Hillerød	1,5	100,0	100,0	23.379
Helsingør	5,3	99,5	44,9	22.141
Hørsholm	5,5	99,0	42,2	17.559
Gentofte	3,0	100,0	94,7	20.681
Lyngby	2,9	100,0	94,2	20.592

Byretten der nu har ansvaret	TINGLYSNINGSSTATISTIK			
	Gns. eks. tid	EKsp. inden for 10-dages fristen (%)	EKsp. inden for 5 dage (%)	Antal ekspeditioner i alt
ALLE BYRETTER, inkl. Tinglysning retten	6,7	84,0	41,6	1.450.876
	6,38	85,72	45,23	54.960
Retten i Glostrup				
Retten på Frederiksberg	4,43	99,05	68,15	17.048
Københavns Byret	8,85	70,95	11,91	120.410
Retten på Bornholm	2,05	100	98,66	12.370
	9,07	65,84	23,76	319.144
Tinglysning retten				

Vedr. sager fra fig. tidligere byretter	TINGLYSNINGSSTATISTIK			
	Gns. eks. tid	EKsp. inden for 10-dages fristen (%)	EKsp. inden for 5 dage (%)	Antal ekspeditioner i alt
Inkl. Tinglysning retten	6,7	84,0	41,6	1.450.876
Ballerup	6,4	86,8	43,9	16.589
Brønby	7,1	82,5	34,5	11.819
Hvidovre	6,5	84,5	42,5	7.464
Rødovre	5,4	91,2	62,8	6.122
Tåstrup	6,1	85,4	50,0	12.966
Frederiksberg	4,4	99,0	68,2	17.048
Københavns Byret	8,8	71,6	12,5	108.267
Tårnby	9,4	65,3	6,4	12.143
Bornholm	2,1	100,0	98,7	12.370
Assens	7,2	83,5	35,4	8.697
Brønderslev	9,6	63,5	16,0	10.488
Fjerrislev	8,9	68,5	17,7	8.746
Gladsaxe	7,3	82,8	36,7	14.452
Grenå	9,8	56,1	21,6	19.509
Hobro	9,0	69,9	16,1	8.260
Marlaget	9,0	63,3	24,5	8.006
Skive	9,5	63,3	18,3	13.885
Randers	9,2	65,1	27,5	27.002
Ringkøbing	10,5	56,6	13,9	11.874
Nibe	9,6	62,5	17,7	9.742
Terrndrup	9,8	63,9	17,3	9.743
Aarhus	9,0	66,1	22,8	72.157
Skjern	9,4	55,2	30,6	10.797
Skanderborg	9,9	52,5	22,2	21.280
Nyborg	8,3	75,4	16,2	11.844
Fåborg	7,6	76,1	41,9	7.517
Vordingborg	8,4	76,1	25,6	11.382
Middelfart	8,8	72,0	24,5	11.610
Helsingø	9,2	63,9	26,5	16.002
Glostrup	7,9	70,3	35,0	6.261

Note: Opdelingen af de gamle byretter efter de byretter eller eventuelt Tinglysning retten, som nu har ansvaret, er afsvarstfordelingen ultimo august 2009.

Note: Antal ekspeditioner ved Bil-, Person- og Andelsbogen er ikke med i ovennævnte tal.

# Tinglysningsstatistik - januar - august 2009

(heretter samles al tinglysning ved Tinglysningsretten)

## Antal tinglysningsforretninger



	ALLE BYRETTER, inkl. Tinglysningsretten	TINGLYSTE DOKUMENTER				ANMELDTE DOK.		I alt nye retter
		Skæder og andre adkomst-dokumenter	Pantebrev og skadesløsbrev i fast ejendom*	Andre lysninger og noteringer ifølge dagbogen	Tinglysningsforretninger ialt	Anmeldte dokumenter til dagbogen i alt		
	<b>ALLE BYRETTER</b>	<b>89.649</b>	<b>333.901</b>	<b>967.637</b>	<b>1.463.387</b>	<b>1.572.384</b>	<b>1.572.384</b>	
	Frederikshavn	1.054	3.623	10.590	15.267	15.799		
	Hjørring	1.329	4.659	12.984	18.972	20.454	47.516	
	Sæby	690	2.425	6.876	9.991	11.263		
	Alborg	3.471	12.678	37.703	53.852	56.655	56.655	
	Kjellerup	758	3.151	8.111	12.020	12.590		
	Viborg	1.286	5.372	13.539	20.197	20.894	33.484	
	Herring	2.151	7.620	19.381	29.152	31.613	31.613	
	Holstebro	670	2.587	6.290	9.547	10.010		
	Lemvig	505	1.550	4.120	6.175	6.561		
	Nykøbing Mors	441	1.194	3.709	5.344	5.769	67.878	
	Silkeborg	1.183	5.675	13.956	20.814	22.059		
	Struer	582	2.016	5.563	8.161	8.854		
	Thisted	1.195	3.330	9.310	13.835	14.625		
	Brædstrup	594	2.187	6.066	8.847	9.465	39.434	
	Horsens	1.909	7.444	18.833	28.186	29.969		
	Fredericia	895	4.112	10.564	15.571	16.671		
	Grindsted	1.074	3.214	7.615	11.903	12.592		
	Haderslev	987	3.636	10.348	14.921	16.819	85.207	
	Kolding	927	4.564	11.946	17.437	18.654		
	Vejle	1.030	5.192	12.607	18.879	20.471		
	Esbjerg	1.292	4.712	12.476	18.480	19.901		
	Holsted	744	2.512	7.520	10.776	11.470		
	Ribe	691	2.319	6.472	9.482	10.145	72.682	
	Rødding	554	1.781	5.970	8.305	8.868		
	Varde	1.622	5.274	14.158	21.054	22.298		

	TINGLYSTE DOKUMENTER					ANMELDTE DOK.		I alt nye retter
	Skøder og andre adkomst-dokumenter	Pantebrev og skadesløsbrev i fast ejendom *	Andre lysninger og noteringer ifølge dagbogen	Tinglysningsforretninger ialt	Anmeldte dokumenter til dagbogen i alt			
<b>ALLE BYRETTER, inkl. Tinglysning retten</b>	<b>89.649</b>	<b>333.901</b>	<b>967.637</b>	<b>1.463.387</b>	<b>1.572.384</b>	<b>1.572.384</b>		
<b>Retten i Sønderborg</b>	443	1.313	3.652	5.408	6.114	6.114		
	1.009	3.356	9.096	13.461	14.660	14.660	43.556	
	960	2.727	9.168	12.855	14.204	14.204		
	620	1.940	5.275	7.835	8.578	8.578		
<b>Retten i Odense</b>	3.913	15.719	38.307	57.939	62.234	62.234	62.234	
	784	1.845	4.824	7.453	8.127	8.127		
<b>Retten i Svendborg</b>	1.333	4.800	12.343	18.476	20.215	20.215	28.342	
	721	2.060	5.885	8.666	9.399	9.399		
	626	1.676	4.470	6.772	7.340	7.340		
<b>Retten i Nykøbing Falster</b>	1.471	4.091	10.050	15.612	17.394	17.394	34.133	
	558	1.853	4.387	6.798	7.386	7.386		
	1.246	5.604	13.898	20.748	21.811	21.811		
<b>Retten i Næstved</b>	707	3.320	7.044	11.071	11.794	11.794	63.735	
	1.018	3.871	9.343	14.232	15.439	15.439		
	447	1.851	4.463	6.761	7.305	7.305		
<b>Retten i Holbæk</b>	960	4.190	10.078	15.228	16.710	16.710	40.651	
	644	2.315	5.489	8.448	9.104	9.104		
	1.306	3.671	8.318	13.295	14.837	14.837		
<b>Retten i Roskilde</b>	841	3.717	8.901	13.459	14.167	14.167	63.255	
	2.164	10.333	24.138	36.635	40.083	40.083		
	522	2.290	5.661	8.473	9.005	9.005		
<b>Retten i Hillerød</b>	1.964	7.166	17.041	26.171	28.854	28.854	52.133	
	1.205	5.974	14.585	21.764	23.279	23.279		
<b>Retten i Helsingør</b>	1.381	5.651	12.418	19.450	21.545	21.545	38.933	
	1.049	4.397	10.649	16.095	17.388	17.388		
<b>Retten i Lyngby</b>	1.224	4.990	11.996	18.210	20.292	20.292	40.573	
	1.278	4.741	11.844	17.863	20.281	20.281		

	ALLE BYRETTER, inkl. Tinglysning retten	TINGLYSTE DOKUMENTER				ANMELDTE DOK.	I alt nye retter
		Skøder og andre adkomst-dokumenter	Pantebrev og skadesløsbrev i fast ejendom*	Andre lysninger og noteringer ifølge dagbogen	Tinglysningsforetrninger ialt	Anmeldte dokumenter til dagbogen i alt	
	<b>ALLE BYRETTER</b>	<b>89.649</b>	<b>333.901</b>	<b>967.637</b>	<b>1.463.387</b>	<b>1.572.384</b>	<b>1.572.384</b>
	Ballerup	979	4.466	9.942	15.387	16.548	
	Brøndby	462	2.166	8.327	10.955	11.798	
	Hvidovre	531	1.948	4.456	6.935	7.439	54.754
	Rødovre	342	1.501	3.705	5.548	6.061	
	Tåstrup	802	3.189	8.070	12.061	12.908	
	Frederiksberg	1.110	3.129	10.734	14.973	16.815	16.815
	Københavns Byret	5.021	17.082	69.049	91.152	102.773	114.208
	Tårnby	577	3.064	7.137	10.778	11.435	
	Bornholm	912	3.150	7.461	11.523	12.344	12.344
	Assens	517	2.119	4.776	7.412	7.912	
	Brønderslev	795	2.380	5.939	9.114	9.442	
	Fjertsløv	687	1.827	4.809	7.323	7.949	
	Gladsaxe	725	2.928	7.621	11.274	12.361	
	Grenå	1.553	4.619	10.722	16.894	18.278	
	Hobro	495	1.872	4.650	7.017	7.492	
	Marager	507	1.683	4.198	6.388	7.138	
	Skive	1.065	2.972	7.690	11.727	12.389	
	Randers	1.747	6.302	14.716	22.765	25.078	
	Ringkøbing	1.020	2.822	5.959	9.801	10.671	
	Nibe	701	2.243	5.297	8.241	8.744	
	Tørndrup	684	2.197	5.304	8.185	8.766	
	Århus	3.968	18.219	38.328	60.515	67.241	
	Skjern	768	2.467	5.917	9.152	9.905	
	Skanderborg	1.352	5.275	11.550	18.177	19.459	
	Fåborg	468	1.604	4.457	6.529	7.105	
	Vordingborg	761	2.693	6.077	9.531	10.314	
	Nyborg	741	3.052	6.167	9.960	10.719	
	Middelfart	647	2.788	6.369	9.804	10.612	
	Helsingø	1.328	4.237	7.713	13.278	14.586	
	Glostrup	356	1.619	3.269	5.244	5.825	
	<b>Alle, Person- og Andelsbogen (Tinglysning retten)</b>			<b>107.198</b>	<b>179.398</b>	<b>180.263</b>	
							<b>291.986</b>

\*Heri indgår forhøjelser af pålydende af allerede lyste dokumenter

Note: Opdelingen af de gamle byretter efter de byretter eller eventuelt Tinglysning retten, som nu har ansvaret, er årsvarfordelingen ultimo august 2009. Hermed ophører tinglysning ved byretterne.



# Tinglysningsstatistik



## Statistik fra Tinglysningsretten september - december 2009

Modtagne sager	September	Oktober	November	December	Sept.-dec.
<b>Anmeldelser:</b>	<b>28.246</b>	<b>60.798</b>	<b>87.444</b>	<b>83847</b>	<b>260.335</b>
heraf adkomstdokumenter	988	6.569	13.822	11.586	32.965
heraf pantsætningsdokumenter	25.268	49.783	68.375	67724	211.150
heraf servitutdokumenter <sup>1</sup>	1.990	4.446	5.247	4537	16.220
<b>Afsluttede sager</b>					
<b>Anmeldelser:</b>	<b>17.700</b>	<b>37.852</b>	<b>63.910</b>	<b>79.479</b>	<b>198.941</b>
heraf adkomstdokumenter	611	2.985	6.749	7.950	18.295
heraf pantsætningsdokumenter	15.772	32.805	54.629	68.790	171.996
heraf servitutdokumenter <sup>1</sup>	611	2.062	2.532	2.739	7.944
<b>Gns. sagsbehandlingstid<sup>2</sup></b>	<b>2,2 dage</b>	<b>5,9 dage</b>	<b>6,8 dage</b>	<b>11,6 dage</b>	<b>8,1 dage</b>
<b>Eksp. inden for 10-dages-frist</b>	<b>59,9%</b>	<b>46,7%</b>	<b>69,7%</b>	<b>63,4%</b>	<b>61,9%</b>
<b>Pct. antal automatisk tinglyste dokumenter</b>	<b>52%</b>	<b>62%</b>	<b>71%</b>	<b>70%</b>	<b>67%</b>
<b>Forespørgsler i alt<sup>3</sup></b>	<b>312.573</b>	<b>337.494</b>	<b>351.100</b>	<b>299.669</b>	<b>1.300.836</b>
<b>Skannede akter hentet</b>	<b>12.180</b>	<b>16.391</b>	<b>16.175</b>	<b>14.089</b>	<b>58.835</b>

<sup>1</sup> Inklusive matrikulære ændringer

<sup>2</sup> Dækker alle behandlede sager, dvs. uanset om de er kørt igennem automatisk eller manuelt

<sup>3</sup> En forespørgsel er et enkeltopslag i tingbogen; dvs. det er ikke vejledning i at bruge systemet

**OVERORDNEDDE RETTER**

# Sagsudviklingen ved landsretterne

## Civile sager 2007 - 2009

### Østre Landsret

Civile sager:	Verserende ved periodestart	Modtagne i perioden	Afsluttede i perioden	Verserende ved periodeslut
<b>2007</b>				
1. instanssager anlagt efter reform	0	95	36	59
1. instanssager anlagt før reform	1.301	0	805	496
Anke, økonomi mv.	880	860	1.071	659
Anke ægteskab mv.	101	313	346	68
Kærenål	178	1.551	1.556	173
Andre civile sager	11	75	73	13
Alle civile sager	2.471	2.884	3.887	1.468
<b>2008</b>				
1. instanssager anlagt efter reform	59	144	50	153
1. instanssager anlagt før reform	497	2	288	211
Anke, økonomi mv.	661	1.067	936	792
Anke ægteskab mv.	68	430	351	147
Kærenål	173	1.727	1.679	221
Andre civile sager	13	113	109	17
Alle civile sager	1.471	3.483	3.413	1.541
<b>2009</b>				
1. instanssager anlagt efter reform	154	140	109	185
1. instanssager anlagt før reform	213	0	116	97
Anke, økonomi mv.	791	1.069	1.039	821
Anke ægteskab mv.	146	479	517	108
Kærenål	220	1.817	1.821	216
Andre civile sager	18	224	205	37
Alle civile sager	1.542	3.729	3.807	1.464

### Vestre Landsret

Civile sager:	Verserende ved periodestart	Modtagne i perioden	Afsluttede i perioden	Verserende ved periodeslut
<b>2007</b>				
1. instanssager anlagt efter reform	0	45	22	23
1. instanssager anlagt før reform	822	-	562	261
Anke, økonomi mv.	689	721	753	657
Anke ægteskab mv.	90	271	307	54
Kærenål	175	924	963	136
Andre civile sager	5	47	46	6
Alle civile sager	1.781	2.008	2.653	1.137
<b>2008</b>				
1. instanssager anlagt efter reform	23	73	24	72
1. instanssager anlagt før reform	261	0	146	115
Anke, økonomi mv.	658	893	900	651
Anke ægteskab mv.	55	310	258	107
Kærenål	134	1.175	1.098	211
Andre civile sager	6	52	45	13
Alle civile sager	1.137	2.503	2.471	1.169
<b>2009</b>				
1. instanssager anlagt efter reform	72	59	59	72
1. instanssager anlagt før reform	115	0	42	73
Anke, økonomi mv.	649	797	888	558
Anke ægteskab mv.	108	368	357	119
Kærenål	210	1.309	1.345	174
Andre civile sager	15	145	119	41
Alle civile sager	1.169	2.678	2.810	1.037



# Sagsudviklingen ved landsretterne Straffesager 2007 - 2009



## Østre Landsret

Straffesager:	Verserende ved periodestart	Modtagne i perioden	Afsluttede i perioden	Verserende ved periodeslut
<b>2007</b>				
Nævningesager	29	41	53	17
Straffeanker med bevis	601	1029	1287	343
Straffeanker uden bevis	166	325	416	75
Straffekærer	60	2003	2028	35
Alle straffesager	856	3698	3784	470
<b>2008</b>				
Nævningesager	17	22	22	17
Straffeanker med bevis	341	1168	1113	396
Straffeanker uden bevis	77	391	372	96
Straffekærer	35	2104	2100	39
Alle straffesager	470	3685	3607	548
<b>2009</b>				
Nævningesager	16	28	25	19
Straffeanker med bevis	397	1128	1077	448
Straffeanker uden bevis	96	385	375	106
Straffekærer	33	2041	2044	30
Alle straffesager	542	3582	3521	603

## Vestre Landsret

Straffesager:	Verserende ved periodestart	Modtagne i perioden	Afsluttede i perioden	Verserende ved periodeslut
<b>2007</b>				
Nævningesager	11	20	27	4
Straffeanker med bevis	427	820	948	299
Straffeanker uden bevis	128	305	336	97
Straffekærer	25	1565	1565	25
Alle straffesager	591	2710	2876	425
<b>2008</b>				
Nævningesager	4	10	8	6
Straffeanker med bevis	299	915	892	322
Straffeanker uden bevis	97	354	346	105
Straffekærer	24	1883	1889	18
Alle straffesager	424	3162	3135	451
<b>2009</b>				
Nævningesager	6	15	10	11
Straffeanker med bevis	321	886	893	314
Straffeanker uden bevis	105	309	310	104
Straffekærer	18	1803	1793	28
Alle straffesager	450	3013	3006	457



## Højesteret

### Indkomne, afsluttede og verserende sager 2000 - 2009

	2000	2001	2002	2003	2004	2005	2006	2007	2008	2009
<b>Indkomne sager</b>										
Civile anker	300	273	291	243	282	268	274	309	232	171
Straffeanker	40	52	55	57	65	57	58	38	31	22
Kæremål og andragender	251	227	222	260	237	222	252	183	176	151
I alt	591	552	568	560	584	547	584	530	439	344
<b>Afgørelser døm/kendelse/bestumning</b>										
Civile anker	209	206	225	209	200	242	218	216	195	170
Straffeanker	36	48	47	44	52	54	57	49	17	21
Kæremål og andragender	232	224	197	236	213	203	210	168	152	152
I alt	477	478	469	489	465	499	485	433	364	343
<b>Hævede sager og sager sluttet på anden måde</b>										
Civile anker	95	75	67	61	50	61	52	53	55	61
Straffeanker	4	4	6	6	4	6	3	3	4	3
Kæremål og andragender	7	12	17	13	23	35	39	20	4	9
I alt	106	91	90	80	77	102	94	76	63	73
<b>I alt afsluttede sager</b>	583	569	559	569	542	601	579	509	427	416
<b>I alt verserende sager ved afslutning af perioden</b>	529	512	520	509	543	479	482	503	511	431
<b>I alt civile ankesager</b>	466	458	457	429	460	419	423	463	446	383

# Sø- og Handelsretten 2000 - 2009

(for oplysninger om sikttesager se Byretternes/sikttesager)



	2000	2001	2002	2003	2004	2005	2006	2007	2008	2009
<b>Modtagne sager</b>	396	424	451	439	423	443	413	394	382	344
<b>Heraf:</b>										
Handels-sager	132	133	135	124	129	115	104	90	98	114
Varemærkesager	143	142	177	161	175	189	156	121	132	85
Søsager	34	26	36	37	35	29	22	37	38	39
Funktionærsager	25	30	37	53	30	35	60	26	17	20
Insolvensprocedure	33	42	19	31	29	32	38	20	28	45
Patentsager	-	-	-	-	-	-	-	69	32	16
<b>Afsluttede civile sager</b>	984	512	525	419	420	479	406	404	351	377

Note: Sø- og Handelsretten tager et vist forbehold for tallene for 2008, da retten på det tidspunkt indkørte et nyt ledelsesinformationssystem.




## Gennemløbstider for landsretterne for hovedforhandlede sager 2007-2009 ( gennemsnit i måneder)

	Østre Landsret			Vestre Landsret		
	2007	2008	2009	2007	2008	2009
<b>Civile sager:</b>						
I instanssager henvist efter 2007	6,1	10,4	13,6		8,7	13,1
Almindelige ankesager	10,6	10,1	10,3	12,5	11,0	9,5
Familieressager	2,8	3,0	4,1	3,0	3,0	3,4
<b>Straffesager</b>						
Nævningesager	4,5	4,5*	6,4*	4,2	6,1*	5,1*
Øvrige straffeankesager med bevisbedømmelse	5,4	4,2	4,9	4,8	4,4	4,4
Øvrige straffeankesager uden bevisbedømmelse	4,2	2,9	3,4	3,7	3,2	3,6

\* Nævningesager og nævningeankesager er opgjort under et

## Gennemløbstid ved Højesteret 2005 - 2009 (gennemsnit i måneder)

	2005	2006	2007	2008	2009
<b>Civile anker</b>					
heraf mundtlig domsforhandling	19,7	21,1	19,1	20,3	20,7
heraf skriftlig domsforhandling	23,1	25,5	22,1	24,5	23,8
<b>Straffeanker</b>					
heraf med domsforhandling	18,5	19,2	15,4	15,8	12,3
	5,5	5,0	5,2	6,0	6,3
	5,6	5,1	5,4	6,7	6,4
<b>Kæresager m.v.</b>					
	1,5	1,9	2,7	3,0	3,2



---

# Nøgletal for domstolene

## 2009

15. marts 2010



# Sagsflow ved byretterne



Tabel 1. Modtagne og afsluttede sager 2006-2009

	2006	2007	2008	2009	2006	2007	2008	2009
	absolutte tal				indeks			
<b>Antal modtagne sager ved byretterne i alt</b>	599.040	607.626	689.961	774.648	100	101	115	129
heraf straffesager	142.221	131.035	135.640	147.089	100	92	95	103
heraf civile sager	63.171	64.826	64.443	68.239	100	103	102	108
heraf fogedsager (inkl. tvangsauktioner)	262.571	278.511	346.456	424.350	100	106	132	162
heraf insolvensskiftesager	10.123	9.761	12.268	16.159	100	96	121	160
heraf dødsboskiftesager	56.970	57.492	56.492	56.772	100	101	99	100
heraf notarialforretninger	63.984	66.001	74.662	62.039	100	103	117	97
<b>Antal afsluttede sager ved byretterne i alt</b>	595.363	569.686	660.799	748.246	100	96	111	126
heraf straffesager	139.668	122.009	131.474	140.247	100	87	94	100
heraf civile sager	62.427	59.252	63.029	68.977	100	95	101	110
heraf fogedsager (inkl. tvangsauktioner)	262.667	257.831	324.256	406.801	100	98	123	155
heraf insolvensskiftesager	10.772	9.918	11.210	14.276	100	92	104	133
heraf dødsboskiftesager	55.845	54.675	56.168	55.906	100	98	101	100
heraf notarialforretninger	63.984	66.001	74.662	62.039	100	103	117	97

# Aktivitet og produktivitet ved byretterne



Tabel 2. Aktivitet (vægtede sager) og produktivitet (vægtede sager pr. årsværk) 2006-2009

	2006	2007	2008	2009	2006	2007	2008	2009
	absolutte tal				indeks			
<b>Aktivitet - samlet</b>	595.046	550.685	646.063	718.115	100	93	109	121
heraf straffesager	139.668	126.141	140.751	153.522	100	90	101	110
heraf civile sager	62.427	55.518	70.865	76.301	100	89	114	122
heraf fogedsager (inkl. tvangsauktioner)	262.546	258.584	330.765	407.712	100	98	126	155
heraf skiftesager	66.421	63.104	66.554	68.320	100	95	100	103
heraf notarialforretninger	63.984	66.001	74.662	62.039	100	103	117	97
<b>Produktivitet - samlet</b>	451	419	462	480	100	93	102	106
heraf straffesager	384	374	398	418	100	97	104	109
heraf civile sager	204	168	193	192	100	82	95	94
heraf fogedsager (inkl. tvangsauktioner)	1.430	1.349	1.485	1.562	100	94	104	109
heraf skiftesager	332	334	335	346	100	101	101	104
heraf notarialforretninger <sup>1)</sup>	3.525	3.309	3.617	5.110	100	94	103	145

1) Notarialforretninger er et sagsområde med et lille årsværkforbrug, derfor kan små udsving i årsværkforbrug medføre store udsving i produktiviteten.

# Verserende sager ved byretterne



Tabel 3. Verserende sager 2006-2009 (ultimo året)<sup>1</sup>

Antal verserende sager i alt	absolutte tal					indeks				
	2006	2007	2008	2009	2006	2007	2008	2009		
heraf straffesager	131.296	166.220	199.469	218.307	100	127	152	166		
heraf civile sager	26.523	33.738	37.606	42.948	100	127	142	162		
heraf fogedsager (inkl. tvangsauktioner)	28.036	33.711	35.780	35.702	100	120	128	127		
heraf insolvenskitesager <sup>2</sup>	45.522	66.657	92.051	102.478	100	146	202	225		
heraf dødsboskitesager <sup>3</sup>	6.290	6.064	7.427	9.583	100	96	118	152		
heraf dødsboskitesager	24.925	26.050	26.605	27.596	100	105	107	111		

1) 8.472 gamle sager fra de tidligere 82 retter er lukket ad teknisk vej. Heraf 2.399 straffesager, 2.443 civile sager, 1.517 fogedsager, 1.026 insolvenskitesager og 987 dødsboskitesager.

2) Eksklusiv insolvenssager ved Sø- og Handelsretten der behandles insolvenssager i Københavnsområdet.

3) Statistik for verserende dødsboskitesager er først udviklet i 2008. Tallet for verserende sager er derfor beregnet ved at fratække forskellen mellem modtagne og afsluttede sager i 2006 og 2007.

# Sagsbehandlingstid ved byretterne



Table 4. Sagsbehandlingstid (antal dage i gennemsnit) 2006-2009

	2006	2007	2008	2009	2006	2007	2008	2009
	absolutte tal				indeks			
<b>Straffesager</b>								
Domsmandssager	90	107	122	141	100	119	136	157
Sager uden domsmænd	61	81	90	95	100	133	147	156
Tilståelsager	77	107	145	141	100	138	187	182
Nævningesager			123	105				
<b>Civile sager</b>								
Alle almindelige sager	168	162	233	276	100	96	139	164
- heraf hovedforhandlede sager	404	426	471	556	100	105	117	138
Alle boligretsager	182	191	255	297	100	105	141	164
- heraf hovedforhandlede sager	354	387	431	497	100	109	122	140
Alle småsager			73	113				
- heraf hovedforhandlede sager			195	288				
Alle ægteskabsager	100	132	153	173	100	132	153	173
- heraf hovedforhandlede sager	116	152	176	197	100	131	152	170
<b>Fogedsager</b>								
Almindelige fogedsager	53	72	74	87	100	135	139	163
Særlige fogedsager	44	51	51	61	100	116	115	138
Betalingsspåkrav	73	94	100	108	100	129	138	147
Tvangsauktioner	72	101	102	105	100	141	142	146

# Sagsflow for konjunktursager



Tabel 5. Sagsflow for konjunktursomme sager

	absolutte tal				Indeks				
	2006	2007	2008	2009	2006	2007	2008	2009	
<b>Almindelige fogedsager</b>									
Modtagne sager	158.267	161.328	193.742	236.295	100	102	122	149	
Afsluttede sager	159.940	152.554	183.773	220.920	100	95	115	138	
Væserende sager (ultimo året)	25.037	34.234	46.569	61.024	100	137	186	244	
<b>Betalingspåkrav</b>									
Modtagne sager	69.537	78.684	106.112	133.271	100	113	153	192	
Afsluttede sager	67.649	67.859	96.242	133.530	100	100	142	197	
Væserende sager (ultimo året)	15.149	26.306	36.663	34.054	100	174	242	225	
<b>Særlige fogedsager</b>									
Modtagne sager	29.251	32.226	36.364	41.267	100	110	124	141	
Afsluttede sager	29.417	31.463	35.402	39.709	100	107	120	135	
Væserende sager (ultimo året)	3.691	4.382	5.708	7.364	100	119	155	200	
<b>Tvangsauktioner</b>									
Modtagne sager	5.466	6.247	10.204	14.435	100	114	187	264	
Afsluttede sager	5.636	5.935	8.826	12.626	100	105	157	224	
Væserende sager (ultimo året)	1.507	1.630	3.034	4.851	100	108	201	322	
<b>Betalingsstandsning*</b>									
Modtagne sager	265	248	491	625	100	94	185	236	
Afsluttede sager	293	265	372	600	100	90	127	205	
Væserende sager (ultimo året)	152	120	238	262	100	79	157	172	
<b>Gældssanerling*</b>									
Modtagne sager	4.830	3.996	4.121	4.313	100	83	85	89	
Afsluttede sager	4.950	4.227	4.360	4.445	100	85	88	90	
Væserende sager (ultimo året)	2.048	1.994	1.731	1.793	100	97	87	88	
<b>Konkussager*</b>									
Modtagne sager	2.364	2.561	4.065	5.981	100	108	172	253	
Afsluttede sager	2.836	2.579	3.011	4.222	100	91	106	149	
Væserende sager (ultimo året)	2.771	3.419	3.859	5.699	100	123	139	206	
<b>Tvangsopløsninger*</b>									
Modtagne sager	1.647	1.960	2.599	4.313	100	119	158	262	
Afsluttede sager	1.535	1.875	2.431	3.972	100	122	158	259	
Væserende sager (ultimo året)	671	774	894	1.235	100	115	133	184	

\*) Omfatter kun sager ved Byretterne, Sø- og Handelsretten behandler insolvens skiftesager i Storkøbenhavn

# Sagsbehandlingstid for vold- og voldtægtsager



Tabel 6. Vold og voldtægtsager afgjort indenfor 37 og 60 dage

	2006		2007		2008		2009		2006		2007		2008		2009	
	absolulte tal								indeks							
<b>Voldssager</b>																
Afsluttede sager i alt																
- andel sager afsluttet indenfor 37 dage	54%	54%	50%	51%	51%	43%	43%	100	98	106	94	100	92	94	80	80
- andel sager afsluttet indenfor 60 dage	73%	73%	68%	69%	69%	61%	61%	100	93	96	85	100	93	96	85	85
<b>Voldtægtsager</b>																
Afsluttede sager i alt																
- andel sager afsluttet indenfor 37 dage	47%	47%	46%	49%	49%	39%	39%	100	97	87	93	100	98	106	83	83
- andel sager afsluttet indenfor 60 dage	70%	70%	76%	69%	69%	54%	54%	100	109	99	77	100	109	99	77	77

# Sagsflow og sagsbehandlingstid for tinglysning



Tabel 7. Sagsflow og sagsbehandlingstid for tinglysning 2006-2009

	2006		2007		2008		2009 (jan-aug)		2009 (sep-dec)		Indeks				
	absolutte tal		absolutte tal		absolutte tal		absolutte tal		absolutte tal		2006	2007	2008	2009	
Modtagne sager	3.322.420	2.868.972	2.554.595	1.572.384	350.282		100	86	77	58					
Afsluttede sager	3.315.403	2.873.178	2.569.037	1.631.139	288.888		100	87	77	58					
Tinglysningsager afgjort indenfor 10-dages fristen	94%	86%	90%	84%	62%		100	92	96	86					

# Sagsflow og sagsbehandlingstider ved landsretterne



Tabel 8. Sagsflow og sagsbehandlingstid 2006-2009

	2006	2007	2008	2009	2006	2007	2008	2009
	absolutte tal				indeks			
<b>Modtagne sager</b>								
Civile 1. instanssager	1.490	141	217	199	100	9	15	13
Civile ankesager	2.739	2.155	2.718	2.843	100	79	99	104
Nævningesager	112	61	32	43	100	54	29	38
Straffeankesager	3.436	2.479	2.828	2.708	100	72	82	79
<b>Afsluttede sager</b>								
Civile 1. instanssager	1.576	1.425	508	326	100	90	32	21
Civile ankesager	2.927	2.477	2.449	2.888	100	85	84	99
Nævningesager	107	80	30	35	100	75	28	33
Straffeankesager	3.562	2.987	2.723	2.655	100	84	76	75
<b>Sagsbehandlingstid (antal mdr. i gennemsnit)</b>								
Civile 1. instanssager <sup>1)</sup>	23,2	27,8	10	13,4	100	120	43	58
Civile ankesager	12	11,3	10,5	9,9	100	94	88	83
Nævningesager	3,8	4,4	4,9	6,1	100	116	129	160
Straffeankesager	5	4,8	4	4,4	100	96	80	87

1) Sagsbehandlingstiden for civile 1. instans sager for 2008 og 2009 gælder kun for den del af sagerne, der er anlagt efter 1. januar 2007. Sagsbehandlingstiden 2006 og 2007 kan derfor ikke umiddelbart sammenlignes med sagsbehandlingstiden i 2008 og 2009.



# Sagsflow og sagsbehandlingstider ved Højesteret



Tabel 9. Sagsflow og sagsbehandlingstid 2006-2009

	absolulte tal				indeks				
	2006	2007	2008	2009	2006	2007	2008	2009	
<b>Modtagne ankesager</b>	332	347	263	193	100	105	79	58	
Civile ankesager	274	309	232	171	100	113	85	62	
straffeankesager	58	38	31	22	100	66	53	38	
Afsluttede ankesager	330	321	271	255	100	97	82	77	
Civile ankesager	270	269	250	231	100	100	93	86	
straffeankesager	60	52	21	24	100	87	35	40	
<b>Sagsbehandlingstid (antal mdr. i gennemsnit)</b>									
Civile ankesager med mundtlig hovedforhandling	25,5	22,1	24,5	23,8	100	87	96	93	
straffeankesager med hovedforhandling	5,1	5,4	6,7	6,4	100	106	131	125	