



ORIGINAL


Folketinget
Christiansborg
1240 København K

Holstebro den 29.oktober 2009

Årsrapport 2008 for TV/MIDT-VEST.

Med henvisning til § 37, stk. 1, i lov om radio og fjernsynsvirksomhed, fremsendes hermed til Folketingets orientering TV/MIDT-VEST's årsrapport for 2008.

Med venlig hilsen
TV/MIDT-VEST



Hans Ole Vangsgaard
Øk. & adm.chef



TV/MIDT-VEST
SØVEJ 2
DK-7500 HOLSTEBRO
TLF. 96 12 12 12
FAX 96 12 12 13

E-MAIL:
REDAKTIONEN@TVMIDTVEST.DK
WWW.TVMIDTVEST.DK

REDAKTIONEN I VIBORG:
SKOTTENBORG 8
DK-8800 VIBORG

**ÅRSRAPPORT FOR
TV/MIDT-VEST
2008**

(21. REGNSKABSÅR)

CVR.-nr. 12 50 56 04

INDHOLDSFORTEGNELSE:

Ledelsespåtegning	2
Revisionspåtegning	3
Selskabsoplysninger m.v	6
Regnskabet i hovedtal- og nøgletal	7
Ledelsesberetning	9
Anvendt regnskabspraksis	21
Resultatopgørelse	24
Balance	25
Pengestrømsopgørelse	27
Noter	28

Ledelsespåtegning:

Bestyrelse og direktion har dags dato behandlet og godkendt årsrapporten for 2008 for TV/MIDT-VEST.

Årsrapporten er aflagt i overensstemmelse med årsregnskabsloven og danske regnskabsvejledninger. Vi anser den valgte regnskabspraksis for hensigtsmæssig, således at årsrapporten giver et retvisende billede af virksomhedens aktiver og passiver, finansielle stilling samt resultat.


Årsrapporten indstilles til kulturministerens godkendelse.

Holstebro den 30/4 2009

Direktion


Ivar Brændgaard
Direktør

Bestyrelsen:


Kurt Kvist
formand


Bo Paarup
næstformand


Anne Holst Moulvad
medarb.repræsentant


Niels Kr. Fruergaard


Annelise Knudsen


Jens F. Munksgaard


Jens Vognsen

DEN UAFHÆNGIGE REVISORS PÅTEGNING

Til kulturministeren

Påtegning på årsrapporten

Vi har revideret årsrapporten for TV/MIDT-VEST for perioden 1. januar – 31. december 2008, omfattende ledelsespåtegning, ledelsesberetning, anvendt regnskabspraksis, resultatopgørelse, balance, pengestrømsopgørelse og noter. Årsrapporten aflægges efter lov om radio- og fjernsynsvirksomhed, Kulturministeriets bekendtgørelse om vedtægt for de regionale TV 2-virksomheder, Kulturministeriets bekendtgørelse om den regnskabsmæssige adskillelse mellem public service virksomhed og anden virksomhed, årsregnskabsloven samt danske regnskabsvejledninger.

Vi betragter med denne påtegning revisionen af årsrapporten for 2008 som afsluttet. Rigsrevisionen kan dog tage spørgsmål vedrørende dette og tidligere regnskabsår op til yderligere undersøgelser. I den forbindelse kan der fremkomme nye oplysninger, som kan give anledning til, at konkrete forhold, der er behandlet i denne påtegning, bliver vurderet på ny.

Ledelsens ansvar for årsrapporten

Ledelsen har ansvaret for at udarbejde og aflægge en årsrapport, der giver et retvisende billede i overensstemmelse med lov om radio- og fjernsynsvirksomhed, Kulturministeriets bekendtgørelse om vedtægt for de regionale TV 2-virksomheder, Kulturministeriets bekendtgørelse om den regnskabsmæssige adskillelse mellem public service virksomhed og anden virksomhed, årsregnskabsloven samt danske regnskabsvejledninger. Dette ansvar omfatter udformning, implementering og opretholdelse af interne kontroller, der er relevante for at udarbejde og aflægge en årsrapport, der giver et retvisende billede uden væsentlig fejlinformation, uanset om fejlinformationen skyldes besvigelser eller fejl samt valg og anvendelse af en hensigtsmæssig regnskabspraksis og udøvelse af regnskabsmæssige skøn, som er rimelige efter omstændighederne. Herudover er det ledelsens ansvar, at de dispositioner, der er omfattet af årsrapporten, er i overensstemmelse med betingelserne for de modtagne licensmidler, love og andre forskrifter samt med indgåede aftaler og sædvanlig praksis.

Revisors ansvar og den udførte revision

Vort ansvar er at udtrykke en konklusion om årsrapporten på grundlag af vor revision. Vi har udført vor revision i overensstemmelse med god offentlig revisionsskik, jf. bekendtgørelse af lov om revisionen af statens regnskaber m.m. Dette indebærer, at det ved revisionen er efterprøvet, om regnskabet er rigtigt, dvs. uden væsentlige fejl og mangler og om de dispositioner, der er omfattet af regnskabsaflæggelsen, er i overensstemmelse med de modtagne licensmidler, love og andre forskrifter samt med indgåede aftaler og sædvanlig praksis.

En revision omfatter handlinger for at opnå revisionsbevis for de beløb og oplysninger, der er anført i årsrapporten. De valgte handlinger afhænger af revisors vurdering, herunder vurderingen af risikoen for væsentlig fejlinformation i årsrapporten, uanset om fejlinformationen skyldes besvigelser eller fejl. Ved risikovurderingen overvejer revisor interne kontroller, der er relevante for TV/MIDT-VESTs udarbejdelse og aflæggelse af en årsrapport, der giver et retvisende billede, med henblik på at udforme revisionshandling, der er passende efter omstændighederne, men ikke med det formål at udtrykke en konklusion om effektiviteten af TV/MIDT-VESTs interne kontrol. En revision omfatter endvidere stillingtagen til, om den af ledelsen anvendte regnskabspraksis er passende, om de af ledelsen udøvede regnskabsmæssige skøn er rimelige samt en vurdering af

den samlede præsentation af årsrapporten. Revisionen omfatter desuden en vurdering af, om der er etableret forretningsgange og interne kontroller, der i videst muligt omfang sikrer, at de dispositioner, der er omfattet af årsrapporten, er i overensstemmelse med betingelserne for de modtagne licensmidler, love og andre forskrifter samt med indgåede aftaler og sædvanlig praksis.

Det er vor opfattelse, at det opnåede revisionsbevis er tilstrækkeligt og egnet som grundlag for vor konklusion.

Revisionen har ikke givet anledning til forbehold.

Den uafhængige revisors påtegning

Konklusion

Det er vor opfattelse, at årsrapporten giver et retvisende billede af TV/MIDT-VESTs aktiver, passiver og finansielle stilling pr. 31. december 2008 samt af resultatet af TV/MIDT-VESTs aktiviteter og pengestrømme for regnskabsperioden 1. januar – 31. december 2008 i overensstemmelse med lov om radio- og fjernsynsvirksomhed, Kulturministeriets bekendtgørelse om vedtægt for de regionale TV 2-virksomheder, Kulturministeriets bekendtgørelse om den regnskabsmæssige adskillelse mellem public service virksomhed og anden virksomhed, årsregnskabsloven samt danske regnskabsvejledninger. Det er ligeledes vor opfattelse, at der er etableret forretningsgange og interne kontroller, der i videst muligt omfang sikrer, at de dispositioner, der er omfattet af årsrapporten, er i overensstemmelse med betingelserne for de modtagne licensmidler, love og andre forskrifter samt med indgåede aftaler og sædvanlig praksis.

Erklæring om udført forvaltningsrevision

I forbindelse med den finansielle revision af TV/MIDT-VESTs årsrapport for 2008 har vi foretaget en vurdering af, hvorvidt der for udvalgte områder er taget skyldige økonomiske hensyn ved forvaltningen af TV/MIDT-VEST, og at oplysningerne i årsrapporten og public service-redegørelsen om mål og resultater er dokumenterede og dækkende for TV/MIDT-VESTs virksomhed i 2008.

Ledelsens ansvar

TV/MIDT-VESTs ledelse har ansvaret for, at der etableres retningslinjer og procedurer, der sikrer, at der tages skyldige økonomiske hensyn ved forvaltningen af TV/MIDT-VEST, og at oplysningerne i årsrapporten og public service-redegørelsen om mål og resultater er dokumenterede og dækkende for TV/MIDT-VESTs virksomhed i 2008.

Revisors ansvar og den udførte forvaltningsrevision

I overensstemmelse med god offentlig revisionsskik, jf. bekendtgørelse af lov om revisionen af statens regnskaber m.m. har vi for udvalgte forvaltningsområder undersøgt, om TV/MIDT-VEST har etableret forretningsgange, der i videst muligt omfang sikrer en økonomisk hensigtsmæssig forvaltning. Vi har endvidere stikprøvevist gennemgået TV/MIDT-VESTs rapportering i årsrapporten og public service-redegørelsen til Kulturministeriet om opfyldelse af resultatmålene for TV/MIDT-VEST for at vurdere, om oplysningerne i rapporteringen om opfyldelse af resultatmålene er dokumenterede og dækkende for TV/MIDT-VESTs virksomhed i 2008.

Konklusion

Ved den udførte forvaltningsrevision er vi ikke blevet bekendt med forhold, der giver os anledning til at konkludere, at forvaltningen i 2008 på de områder, vi har undersøgt, ikke er varetaget på en økonomisk hensigtsmæssig måde, eller at oplysningerne i rapporteringen om mål og resultater ikke er dokumenterede og dækkende for TV/MIDT-VESTs virksomhed i 2008.

København, den 4. maj 2009

Rigsrevisionen



Annie Nørskov
Afdelingschef



/Anne Aagaard
Fg. kontorchef

Selskabsoplysninger m.v.

Selskab:

TV/MIDT-VEST
Søvej 2
7500 Holstebro

CVR.nr.12 50 56 04

Tlf. 96 12 12 12
Fax 96 12 12 13

Hjemmeside: www.tvmidtvest.dk

Bestyrelse:

Kurt Kvist (Formand)
Bo Paarup (Næstformand)
Anne Holst Moulvad (Valgt af medarbejderne)
Niels Kr. Fruergaard
Annelise Knudsen
Jens F. Munksgaard
Jens Vognsen

Direktion:

Ivar Brændgaard

Pengeinstitut:

Nordea Bank Danmark A/S, Holstebro

Regnskabet i hoved- og nøgletal

Set over en 5-årig periode kan virksomhedens udvikling beskrives ved følgende hoved- og nøgletal:

Beløb i kr. 1.000

Resultatopgørelse:	<u>2008</u>	<u>2007</u>	<u>2006</u>	<u>2005</u>	<u>2004</u>
Indtægter.....	63.204	69.333	70.968	72.452	71.914
Bruttoresultat.....	12.110	14.976	15.826	15.988	19.693
Resultat før afskrivning & rt.....	1.735	4.159	3.934	5.067	3.198
Netto finansieringsindtægter.....	1.396	940	702	1.532	1.125
Årets resultat.....	606	9	78	-1.128	-322
Balance:	<u>2008</u>	<u>2007</u>	<u>2006</u>	<u>2005</u>	<u>2004</u>
Balancesum, ultimo.....	59.191	55.860	57.657	57.509	67.919
Egenkapital, ultimo.....	34.750	34.145	34.136	34.058	35.186
Pengestrømme:	<u>2008</u>	<u>2007</u>	<u>2006</u>	<u>2005</u>	<u>2007</u>
Driftsaktiviteter.....	6.343	5.187	4.060	-5.304	9.076
Investeringer.....	-8.951	4.549	2.051	-7.030	-12.032
Finansiering.....	0	0	0	0	3.281
Årets likviditetsvirkning.....	-2.607	9.738	2.009	-12.334	325

Ansatte og sendetimer	<u>2008</u>	<u>2007</u>	<u>2006</u>	<u>2005</u>	<u>2004</u>
Antal ansatte.....	87	90	90	90	84
Sendetimer i alt.....	537	555	550	577	608

Nøgletal i %	<u>2008</u>	<u>2007</u>	<u>2009</u>	<u>2005</u>	<u>2007</u>
Bruttomargin.....	19	22	22	22	27
Soliditetsgrad.....	59	61	59	59	52

Beregning af nøgletal:

Nøgletallene er beregnet på følgende vis:

Bruttomargin: Bruttoresultat * 100/Indtægter.

Soliditetsgrad: Egenkapital ultimo * 100/Aktiver.

LEDELSESBERETNING

1. Brutal besparelse.

TV 2|DANMARK A/S's økonomiske udføre blev med stor pludselighed videreført til TV/MIDT-VEST. TV/MIDT-VEST har gennem mange år haft en stor omsætning til TV 2/SPORTEN af især OB-produktioner. Der har aldrig været et kontraktligt forhold. Aftalen har altid hvilet på gensidig tillid. Da TV 2|DANMARK A/S skulle spare, ramte sparekniven først de engagementer, hvor der ikke var kontraktlige forpligtelser. Det ramte derfor TV/MIDT-VEST meget hårdt og meget hurtigt i løbet af foråret 2008. Antallet af OB'er blev skåret ned med besked om, at det nok helt ville høre op i 2009.

Samtidigt havde TV 2|DANMARK A/S overgivet mange sportsrettigheder til TV 2 SPORT A/S. I første runde har TV/MIDT-VEST været med til at levere OB-ydelser til den nye kanal. Men det var ikke givet, at vi kunne fortsætte hermed, når den nye sportskanal ville sende OB-opgaverne i udbud for 2009. Det viste sig at holde stik. De opgaver, som TV/MIDT-VEST bød på, gik til et svensk OB-firma, der havde fordel af den svenske kronkurs.

Da de kommende år samtidig byder på store teknikinvesteringer og en ekstra daglig sendetime, så blev det klart for bestyrelse og direktion, at der måtte foretages en stor besparelsesrunde. Ellers ville egenkapitalen være spist op i 2013.

Først blev hele stationen endevendt for at finde vedvarende besparelser. Men det viste sig langt fra at være nok. Der måtte skæres i medarbejderstaben.

Sparerunden kom til at berøre hele 23 medarbejdere. Det gik hårdest ud over produktionselskaberne i området, men også kontraktansatte og fastansatte blev berørt. Da det var OB-opgaverne, der var ved at forsvinde, gik det af den grund hårdest ud over teknikerne.

I 2008 er det lykkedes at holde skindet på næsen, da vi nåede op på 44 OB-opgaver. Men i 2009 vil OB-opgaverne forventelig falde til under 10. Samtidig er både nyheds- og sportsindslagsleverancerne stærkt faldende. På grund af aftrædelsesaftaler slår besparelserne først igennem i 2009, hvor der til gengæld bliver hårdt brug for dem.

2. Formue og byggeri.

TV/MIDT-VEST's bestyrelse betragter den ekstra sendetime, som er tildelt regionerne på en lokal-TV-kanal fra 1. november 2009 som første trin på vej mod en fuld 24 timers regional kanal. Allerede med den første ekstra sendetime får TV/MIDT-VEST brug for et ekstra studie, mere redaktionsplads, continuity og en række andre rum, som vi længe har savnet. Bestyrelsen har derfor besluttet, at ca. halvdelen af stationens formue skal investeres i et nybyggeri, der sikrer TV/MIDT-VEST optimale produktionsvilkår for de næste mange år. Byggeriet forventes igangsat i 2009.

Samtidig står TV/MIDT-VEST også foran en tung investering i ny teknik, da det meste af vores teknik, der blev anskaffet omkring årtusindskiftet, står foran en udskiftning. Endelig vil der blive brugt af formuen til produktion af langtidsholdbare programserier til den nye kanal.

Det betyder, at formuen vil være nedbragt til ca. et dusin millioner med udgangen af 2013. Det fordrer dog en kraftig licensstigning i det næste medieførlig. Ellers vil formuen forsvinde længe inden. I så fald vil vi ikke kunne opretholde ambitionsniveau'et på den nye kanal.

3. Sendetid.

Den samlede udsendelsestid kan i 2008 opgøres til 536,9 timer fordelt på udsendelsesaktivitet således:

Antallet af sendetider og timer for 2008 er:

Sendetidspunkt	Programtitel	Førstegangsendelser 2008	Genudsendelser	Førstegangsendelser 2007
11:00 – 11:30 (man.-fre.)	Regionale programmer	116,2	0,5	114,9
11:30 – 11:58 (man.- fre.)	Set & Sket	105,0	0,0	104,5
12:10 – 12:30 (man – fre.)	Regionale nyheder	67,3	13,0	68,5
16:05 – 16:09 (man.- fre.)	Regionale nyheder	11,0	0,0	13,3
18:10 – 18:14	Regionale nyheder	14,1	0,0	15,8
19:25 – 19:25:30	Coming-up	1,5	0,0	1,5
19:30 – 20:00	Regionale programmer	145,9	1,3	147,9
22:20 – 22:28	Regionale nyheder	22,5	0,0	24,2
Regionale reklamer		38,6	0,0	37,6
Sendetimer i alt		522,1	14,8	528,2

4. Seertal.

Også i 2008 lå TV/MIDT-VEST på førstepladsen i Gallups 12 år+-univers. Ligesom de forrige år blev TV/MIDT-VEST den mest sete regionale TV-station med både den højeste rating (22,9) og den højeste share (65,0) til såvel hovedudsendelsen kl. 19.30 som de sene nyheder kl. 22.20 (12,6 og 41,1). Der har været seerfremgang i 19.30-udsendelsen samt i 22.20-blokken i forhold til 2007. TV/MIDT-VEST er nu førende i seertal på alle udsendelser med undtagelse af 16.05.

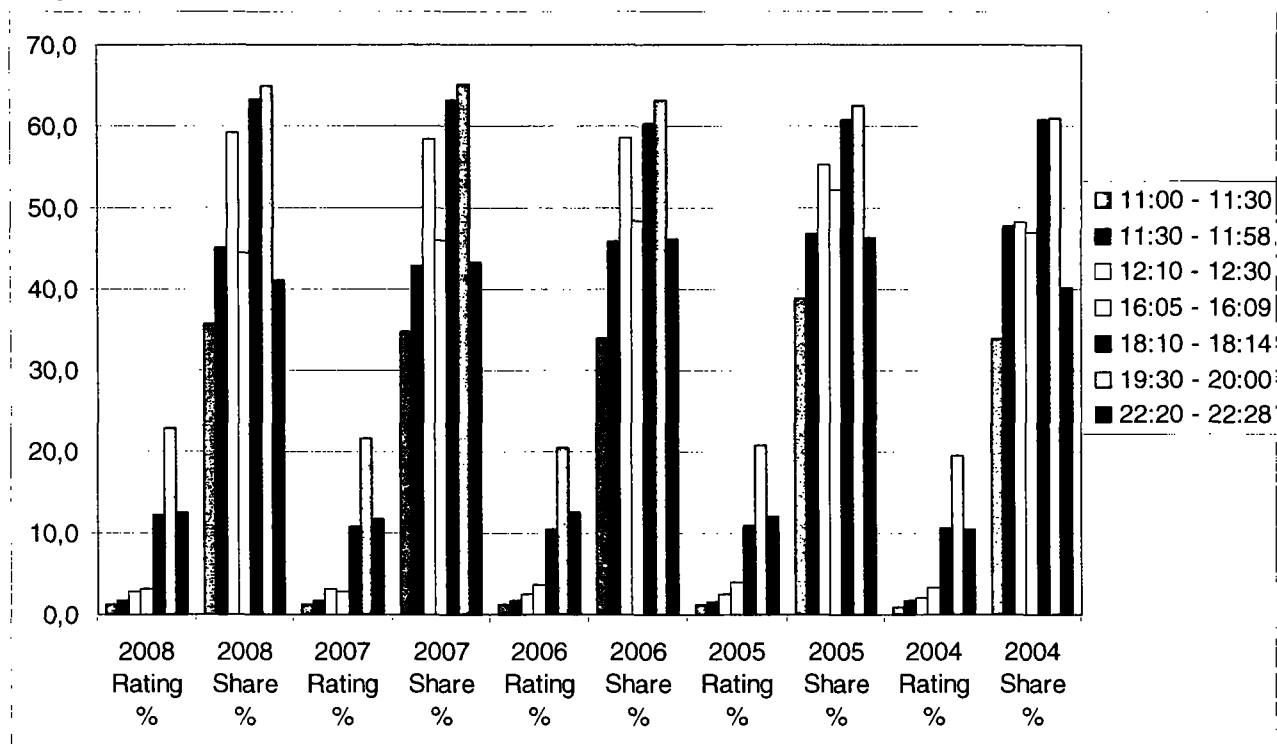
Ifølge Gallup har regionen i 3 år+ universet 490.000 borgere. I 12 år+-universet, som regionens programmer dagligt måles i, er der 446.000 borgere, som er mulige seere.

Ifølge Gallups TV-meter-måling opnåede udsendelserne følgende gennemsnitlige rating/share:

Oversigt over seertallene for alle TV/MIDT-VEST's udsendelser i løbet af dagen fra 2004 til 2008:

Sendetidspunkt	År 2008		År 2007		År 2006		År 2005		År 2004	
	Rtg %	Shr %	Rtg %	Shr %	Rtg %	Shr %	Rtg %	Shr %	Rtg %	Shr %
11:00 - 11:30	1,3	35,7	1,3	34,7	1,2	33,9	1,2	38,9	1,0	34,4
11:30 - 11:58	1,8	45,1	1,7	42,9	1,7	45,9	1,6	46,9	1,7	47,8
12:10 - 12:30	2,9	59,2	3,2	58,4	2,5	53,6	2,5	55,2	2,0	43,3
16:05 - 16:09	3,2	44,4	2,9	46,0	3,6	48,4	4,0	52,2	3,3	47,0
18:10 - 18:14	12,2	63,4	10,8	63,2	10,4	60,3	11,0	60,8	10,7	60,6
19:30 - 20:00	22,9	65,0	21,6	65,1	20,5	63,2	20,8	62,5	19,8	60,9
22:20 - 22:28	12,6	41,1	11,7	43,4	12,5	46,2	12,1	45,3	10,6	40,2

Seertalsudviklingen 2004 – 2008 i grafisk form
Seere 12 år +



5. Sendeplanche.

11.00-11.30, mandag til fredag

I Frokost-tv er der tid til fordybelse i et emne. Det kommer til udtryk i faste magasinprogrammer i løbet af ugen. Formmæssigt spænder det fra interviews til reportager over spørgeprogrammer til dokumentarudsendelser og debatter.

I 2008 indeholdt dagens første halve sendetime magasinprogrammer med kirkestof, rejserapporter og golf. Politiske debatter med emner fra Region Midtjylland og Nordjylland, bl.a. erhvervsudviklingen og sygehusplaceringer. Spørgeprogrammer med en læge og en dyrlæge, hvor seerne kunne komme i direkte telefonisk kontakt og stille spørgsmål om sygdom og sundhed for mennesker og dyr. Derudover var der sportsprogrammer med længere sammendrag fra weekendens sport i landsdelen. Reportager fra begivenheder og spændende steder i regionen var på programmet i "På besøg". Her fik journalist-praktikanterne mulighed for at prøve kræfter med det længere format. Kvaliteten var så god, at programmerne senere blev udsendt i ca. 10 minutters versioner i 19.30-udsendelserne.

Et populært tiltag var "Månedens foredrag", som er foredrag optaget forskellige steder i landsdelen og sendt over to dage. Torsdagsgæsten var et halv times interview med en spændende person med en god historie.

Der blev også plads til enkeltstående programmer om specielle emner, som ikke passede ind i de faste programkoncepter.

11.30-11.58, mandag til fredag

De 28 minutter hver dag med "Set og Sket" er helt unikke set i TV-sammenhæng. Ingen af de landsdækkende TV-kanaler har turdet binde an med noget, der ligner, selv om de på mange andre områder efterligner hinanden. Men hos TV/MIDT-VEST's og de øvrige regionalstationers seere er programmet populært. Så derfor fortsætter vi samarbejdet, hvor hver station over en længere periode er ansvarlig for at finde de gode, nære, menneskelige og dagligdags historier frem fra regionernes produktion og strikke dem sammen til et halvtimes program.

12.10-12.30, mandag til fredag

Udsendelsen er fortsat delt op i en nyhedsdel på ca. 10 min. og et studieinterview på ligeledes ca. 10 min. Med vores SNG-sendevojn sendte vi hver dag direkte fra et sted i landsdelen. Udgangs

punktet var som oftest en aktuell nyhedshistorie inden for rets- og politistof, en historie med regional udgangspunkt i lands- eller lokalpolitik eller mere begivenhedsrelaterede historier.

Et 10 minutters interview er en mulighed for at få mange mennesker i studiet, der har en god sag at fortælle om, fordi de brænder for den. På en måde har rigtig mange midt- og vestjyder fået deres TV-debut.

16.05-16.09, mandag til fredag

Den korte nyhedsoversigt efterfulgt af reklamer fortsatte i stort set uændret form.

18.10-18.14, mandag til fredag

Nyheder i korte udgaver som en lille spiseseddel for 19.30 udsendelsens nyhedsdel og ofte til sidst fulgt af en godbid fra den mere "bløde del" af udsendelsen 19.30.

Ca. 19.25, dagligt

Et 15 sekunders vindue hos TV2 er en udfordring. Den giver plads til at lokke seerne til at se vort program kl. 19.30. I 15 sekunders "Coming Up" gøres der reklame for den vigtige, mest interessante, usædvanlige historie eller historien med bred folkelig appeal.

MANDAG TIL FREDAG SAMT SØNDAG 19.30 – 20.00 og LØRDAG 19.30-19.45.

TV/MIDT-VEST har valgt fortsat at dele sendetiden op i to udsendelser adskilt med en jingle. Først en nyhedsdel og derefter faste serier, enkeltstående features, debat, studieinterviews, live-musik i studiet i forbindelse med aktuelle eller kommende begivenheder - og sportsmagasin lørdag og søndag.

Trofaste seere og gode seertal til anden halvdel af sendetiden har fået TV/MIDT-VEST til at holde fast i traditionen med dette koncept igennem 20 år.

Nyhedsdelen er fortsat sammensat af kritiske historier, hvor vi går tæt på for at finde ud af, hvad der foregår, parret med positive nyhedshistorier og beretninger om stort og småt i regionen.

TV/MIDT-VEST bruger nu flere ressourcer på at forberede den kommende uges nyhedsindsamling. Vi har et slogan, der forpligter: "Bedst med det vigtigste". Derfor går det ikke bare ud på at få samlet mange nyhedsmuligheder ind, men også på at få lavet den rette prioritering og det rette miks, så vi giver seerne en opfattelse af, at vi får afspejlet Midt- og Vestjylland "i lyst og nød", som stationens repræsentantskab formulerede det for 20 år siden. Netop redaktion og vægtning af indslag spiller en stor rolle for seernes opfattelse af TV/MIDT-VEST. Det er nøglen til vore høje seertal.

22.20-22.28, mandag til torsdag

I den sene nyhedsudsendelse sender vi dels sidste nyt og giver sportsresultater. Derudover bliver dagens vigtigste nyheder serveret igen, oftest i en kortere og resumerende version. Vi ved, at vi har mange nye seere kl. 22.20, ofte travle mennesker og beslutningstagere, der gerne vil have den korte, opsummerende version af dagens begivenheder i Midt- og Vestjylland.

6. Indhold.

Nyhedsåret 2008 blev i Midt- og Vestjylland først og fremmest præget af placeringen af storsygehus i region Midtjylland. Her opstod der stor politisk og folkelig uenighed om, hvor et nyt storsygehus i Vestjylland skulle placeres. Et flertal i regionsrådet pegede på en placering i landsbyen Gødstrup lige uden for Herning. En anden fraktion pegede på Aulum og enkelte på Holstebro. Det affødte en meget følelsesladet debat, hvor TV/MIDT-VEST for første gang nogensinde blev beskyldt for at være partisk – fra begge sider. Taberne var det yderste nordvestjylland, der syntes, at de fik for langt til et sygehus, hvorfor de i deres desperation har råbt meget højt. De syntes ikke, at TV/MIDT-VEST præsenterede deres synspunkt nuanceret nok. I protest herimod meldte flere sig ud af TV/MIDT-VEST's støtteforening. Vinderne mente ikke, at vi balancerede godt nok, men at vi gav taberne alt for meget eksponering, mens vi dels ikke forklarede godt nok, hvorfor det nye sygehus skulle ligge ved Herning, dels ikke eksponerede de mange tilfredse borgere syd, vest og

øst for Herning. En del af problemet er, at tilfredse borgere sjældent ytrer sig. Uanset at redaktion, ledelse og repræsentantskab syntes, at TV/MIDT-VEST holdt balancen, så opstod der for første gang en alvorlig tillidskrise med såvel seere som beslutningstagere, som det kan tage lang tid at overvinde, og som TV-stationen ikke tager let på. Der er ført megen dialog i kølvandet på denne sag, og der spores heldigvis fra alle sider en vilje til at komme videre. Striden kan let dukke op igen og blive en del af den kommende valgkamp i region Midtjylland.

Fyringsrunderne startede tidligt i Midt- og Vestjylland. Således lukkede Danish Crown i 2008 slagterierne i Hurup, Skive og Nykøbing.

TV/MIDT-VEST lavede en baggrundsserie om det glemte Danmark, eller "den rådne banan", som fænomenet malende kaldes i landspressen. Vi forsøgte at gå bagom landsby døden og finde både årsagerne dertil og virkningerne for landsdelen.

Det blev året, hvor den første landmand nogensinde i danmarkshistorien såede og høstede korn to gange på et år. Han mente, at klimaforandringerne indbød til forsøget. Det blev et tilløbsstykke, da landmanden på Mors d. 23. november kunne høste korn på den samme mark for anden gang.

Det blev sommeren, hvor en storm blotlagde bunkers ved Vesterhavet, der ikke havde været besøgt siden tyskerne forlod dem i 1945, idet de sandede til umiddelbart efter. Det blev et scoop for TV/MIDT-VEST, da en tysk sommerhusgæst kunne fortælle om og genfinde husgeråd fra dengang han havde boet i netop den bunkers under 2. verdenskrig. Det kommer der en hel TV-serie ud af på et senere tidspunkt.

Det var året, hvor den første nationalpark blev indviet i Thy, og den næste står på spring i Skjern enge.

Og som alle andre har vi berettet om en hinkende politireform og om vanskelige overenskomstforhandlinger på det offentlige område, der endte i langvarige strejker. Det fyldte endda ret så meget på skærmen og havde stor væsentlighed.

Men det, der vil blive husket, er alligevel de mere end 20 skunkhuse, som politiet fandt henover året, blandt andet fordi der blev stjålet voldsomt meget strøm fra elselskaberne på ødegårde, hvor der da ikke skulle bo nogen.

Og det bliver det efterår, hvor ualmindeligt mange vestjyder gik lange strandture, fordi der flød pakker med kokain ind på stranden over en 30 km lang strækning over flere uger. Politiet fik fat i 8 kg. Ingen ved, hvad andre fik fat i.

FEATURE-SERIER.

2008 var karakteriseret af det formentlig største antal feature-serier i TV/MIDT-VESTs historie. Såvel feature-serier som enkeltstående features var efterspurgt blandt stations seere og genererer meget høje seertal. De ligger i anden del af 19.30 fladen og er længdemæssigt ca. 10 min. og 20-22 min. De lange features placeres på skæve helligdage med forudsigelig lidt nyhedsstof og sport.

Ud over, at antallet af serier var højt i 2008, så var de også karakteriseret af stor forskellighed – lige fra problemer med at få børn - over portrætter af herregårde - til politikeres test af virkeligheden og historier om skelsættende dage i midt- og vestjyders liv.

Livet går Videre:

I en serie på fem besøgte vi en barsk afdeling på Regionshospitalet Viborg, hvor man samler dem, der har brækket ryggen og kæmper en måske forgæves kamp for at komme til at gå igen. Vi var bl.a. med i de afgørende øjeblikke, da patienter fik deres "dom".

En dag i midt- og vestjydere liv:

Med et lille DV-kamera fulgte reporteren midt- og vestjyder en hel dag fra de stod op, til de gik i seng igen. Almindelige midt- og vestjyder – men med hver sin historie. Læreren, der besluttede at kvitte jobbet for at blive hjemmegående husmor på gården – teenagemoderen – skoleeleven, der har mange jern i ilden ud over skolearbejdet - og den lille landsbykøbmand, der må knokle mange timer for at få forretningen til at køre – for blot at nævne nogle af de mennesker, vores reporter mødte.

Livet på Hospice:

I en miniserie på tre kom vi tæt på livet på Anker Fjord Hospice i Hvide Sande. Et hus, hvor døden er tæt på, men hvor livet er i fokus. De to første programmer iagttog vi livet fra henholdsvis personalets og fra patienternes side. I det sidste fulgte vi over flere uger sclerosepatienten Åse Bagges værdige afsked med livet. Det blev tre bevægende, men ikke snagede programmer.

Kontrollanterne:

Det er godt de er der, men det er bare træls, når det er os selv, der bliver opdaget. Sådan har mange det sikkert med f.eks. parkeringsvagten. I en lille serie fulgte vi ud over parkeringsvagten f.eks. tolderen og fiskerikontrollen, og fik ikke mindst et indblik i, hvordan vi behandler dem, når de blot gør deres arbejde og giver os bøder.

Herregårde:

Midt- og Vestjylland har nogle – men de er få. I en serie om herregårde i landsdelen fortalte vi deres som regel spændende historie – og ikke mindst, hvor forskelligt, de bliver brugt i dag. For der er ikke penge i alene at være "herremand". Der skal alternative indtægtskilder til, og her er opfindsomheden stor.

Når storken svigter:

Fertilitetsklinikken i Skive har dansk rekord i at hjælpe barnløse danskere med at få børn. Med klinikken som udgangspunkt fortalte vi i en serie om de forskellige aspekter, når par gerne vil have børn - og storken svigter, såvel den rene teknik som følelserne. Vi talte også med en mand, der har leveret sæd til talrige børn og sluttede hos familien, der slet ikke har problemerne – tværtimod. Den er foreløbig velsignet med 10 børn.

Virkelighedstesten:

De er valgt til at repræsentere os på Tinge, men hvad ved de om vores dagligdag og dets problemer? Det satte vi os for at undersøge ved at invitere seks lokale folketingspolitikere ud i forskellige jobs. F.eks. fik Venstres trafikordfører Kristian Phil Lorentzen alvorlig sved på panden som hjemmehjælper i Stoholm, og den politiske ordfører Inger Støjberg fik noget af en overraskelse i politiformen, da hun oplevede, hvordan politifolk risikerer af blive "svinet til".

Den dag da...

For halvandet år siden blev en ung mand fundet død på taget af et tog ved Lem. Hvad skete der den dag, og hvad lavede skoleeleven på taget af toget? Vi vendte tilbage til de efterladte for at få historien om togsurferen. Hans historie var blot en af seks i serien om afgørende dage, der ændrede eller sluttede livet for midt- og vestjyder.

Autisterne fra Idavang:

I juni sendte vi de tre første programmer om unge autister på institutionen Idavang. Serien er senere fulgt op i 2009. Reporteren var på ekstraordinær fin bølgelængde med autisterne og kunne stille spørgsmål om deres liv, som almindeligvis ikke bliver stillet. Det kom der også mange smil og meget latter ud af.

På besøg...

Som et led i uddannelsen prøver TV/MIDT-VESTs journalistpraktikanter kræfter med en serie, der er en mellemting mellem en Live og en reportage. De producerer halvtimes programmer til frokostudsendelsen og nedklip til ni minutters længde til 19.30-programmet. Det hele optages på en dag. I 2008 besøgte de bl.a. en indvandrerghetto i Herning, et flyshow i Karup og et undervisningsskib for unge, der har vanskeligheder med at fungere i den almindelige skole.

Nærbilleder:

Kulturstoffet har levet en lidt spredt tilværelse i sendefloden. I 2008 så "Nærbilleder" dagens lys – et månedligt magasin, hvor der bliver brugt væsentlig mere tid end normalt på enkeltemner. Enkeltprogrammer har været helliget kulturelle "kontraster" og forskellige genrer. F.eks. rock i Nykøbing og korsang i Viborg – men med glæden ved at være med og sammen som fællesnævner. De forskellige genrer sat over for hinanden i et program om udstilling med videokunst, hvor man er glad for blot 100 besøgende – og en folkelig julemusical, der gerne skal trække mindst 10.000 publikummer.

ENKELTSTÅENDE FEATURES.

Ud over de mange feature-serier og faste serier blev der produceret en lang række enkeltstående features, der emnemæssigt spænder næsten lige så vidt som antallet. Det blev dog til flere portrætter af kunstnere og forfattere fra landsdelen.

Rækken af enkeltstående features indeholdt bl.a. Annes ansigt – hvor vi fulgte en livsglad lille pige, der fik opereret et meget deformt ansigt. I "Gamle Tøser" mødte vi to livsglade veninder på 103 år, der nærmest ikke kunne undvære hinanden. I en nyhedsfeature om landsbydød lagde vi op til en debat og en uges fokus på de mange faldefærdige huse i regionen. I programmet Foghs far fik vi for første gang historien om statsministeren fortalt af hans far. Eliteklassen fulgte op på, hvordan det var gået med eleverne i de specielle klasser, hvor hovedvægten ligger på elitesport. Og endelig fulgte vi 85-årige Jessie Bowler fra England, der efter 65 år endelig fik sagt farvel til sin mand. Han blev under 2. verdenskrig skudt ned med sit fly og dræbt ved Stadil. Historien indeholdt bl.a. den klassiske konflikt for de store kriges soldaterhustruer, der er usikre på, om deres mand er omkommet – kan de tillade sig at gifte sig igen. Sæt nu manden dukker op igen.

FASTE SERIER.

Fast Arbejde:

Af faste serier er Fast Arbejde den mest faste af dem alle. Den har kørt i årevis og er meget populær, så populær, at det er et folkekrav, at vi ikke slutter den serie. Derfor fortsætter TV/MIDT-VEST serien, hvor vi hver fredag portrætterer en arbejdsplads i regionen. Tidligere har det udelukkende drejet sig om produktions-arbejdspladser. I 2008 udvidede vi konceptet så andre – også ikke-produktions arbejdspladser indgår.

Ind i Varmen:

En af de faste serier, der trækker mange seere. Programmet er oftest tredelt. Det viser dels spændende hjem, dels spændende detaljer og endelig giver det tips til indretning.

Naturriget:

Vort naturprogram har i høj grad levet i kraft af fremragende billedsider og spændende fortællinger om landsdelens natur- og dyreliv. Emnemæssigt er der i højere grad blevet sat fokus på stof med konflikt i, f.eks. problemet med de mange kron dyr fra statens skove, der med det stigende antal er blevet en alvorlig plage for landmændene. De æder markafgrøderne nær skovene.

7. Internet

TV/MIDT-VEST's hjemmeside har haft fremgang i 2008 på 7,5 % fra 539.157 til 579.429 unikke besøgende. Det samlede antal sidevisninger steg 5,7 % fra 1.658.043 til 1.752.501. Selvom der er fremgang, er det dog en mindre stigning end året før, hvor antallet af besøgende steg 29 procent, og antallet af sidevisninger steg 22,5 procent.

Denne tabel viser besøgstallene på tvmidtvest.dk opgjort som antal unikke besøgende pr. måned:

Januar	54.294	Juli	41.627
Februar	55.399	August	43.816
Marts	49.381	September	51.768
April	45.279	Oktober	49.673
Maj	42.855	November	53.422
Juni	51.818	December	40.097

Det skal bemærkes, at vi på grund af en teknisk fejl ikke har brugertal for de otte dage fra 22. til 29. december, hvorfor det registrerede decembertal er noget lavere end reelt.

Årets bedste dag for tvmidtvest.dk var den 19. november med 5.285 unikke besøgende. Den dag bragte vi i TV et længere program med det uhyre populære dansktop-orkester Kandis fra Hurup, og det er sandsynligvis det, der gjorde, at muligheden for at gense TV/MIDT-VEST-udsendelsen på hjemmesiden boomed netop den dag. Andre særligt gode dage var 8. september, hvor den meget omtalte "Yvonne-sag" om drabsforsøg på en kvinde fra Mors begyndte i byretten, og 18. juni hvor regionsrådet i Region Midtjylland valgte placering for et kommende storsygehus i den vestlige del af regionen.

NY HJEMMESIDE d. 15. DECEMBER

Kort før jul lancerede vi en ny udgave af tvmidtvest.dk. Der er tale om en hjemmeside med helt ny grundlæggende teknologi, som blandt andet giver meget bedre muligheder for at bruge levende billeder på hjemmesiden.

Siden er resultat af et fælles udviklingsprojekt mellem TV2-regionerne Syd, Fyn, Øst og Midt-Vest. De fire regioner har i fællesskab udviklet en ny platform til deres hjemmesider, og samarbejdet ventes at fortsætte med det formål at stå stærkest muligt om kommende udviklingsarbejder indenfor New Media, så som nye faciliteter på hjemmesiderne, mobile platforme og brugergenereret indhold. Samtidig har samarbejdet nedbragt udgifterne til udviklingsarbejdet betydeligt i forhold til, hvis hver enkelt region skulle stå for sit eget udviklingsarbejde eller købe færdige løsninger på det private marked.

Den nye hjemmeside er endnu ikke i fuld drift, men fungerer til dagligt brug. Vi har samtidig lavet en stor redaktionel oprustning, så der nu udkommer nyheder og videoklip i tidsrummet 8:00 – 19:00 hver dag. Vi venter os meget af den nye hjemmeside i 2009 og kan allerede se, at brugerne kvitterer med stigende besøgstal.

De faste programserier har egne sider under tvmidtvest.dk. Det gælder for eksempel boligprogrammet "Ind I Varmen", naturprogrammet "Naturriget", kulturmagasinet "Nærbilleder" og arbejdspladsmagasinet "Fast Arbejde". Besøgstallene viser, at seerne gerne går på nettet for at finde yderligere information. Omlægningen af hjemmesiden betyder desværre, at vi ikke kan dokumentere de enkelte magasiners besøgstal på den gamle hjemmeside, der var i drift i 2008, men tendensen er ikke til at tage fejl af: vores serier er blandt det mest populære stof på hjemmesiden overhovedet.

Fra tvmidtvest.dk er der også adgang til en stribe andre tvmidtvest.dk-services: live-streaming af hoved-udsendelserne, søgning i nyheder og i serier mindst ét år tilbage samt detaljeret information om husets organisation, programmer og medarbejdere. Derfor går en stor del af seernes henvendelser, reaktioner, tips og ideer til redaktionen også gennem hjemmesiden.

Både TV/MIDT-VEST's støtteforening TV/MIDT-VEST Plus og TV/MIDT-VEST's kursusafdeling NovaMedia driver egne hjemmesider, hvor brugen af internettet er optimeret, så en stor del af informationen og tilmeldingerne sker ad dén vej. NovaMedias hjemmeside blev efter udtalelse fra Radio- og tv-nævnet adskilt 100 % fra TV/MIDT-VEST's public service-hjemmeside i forbindelse med relanceringen af denne i december 2008.

PODCASTING

Et af TV/MIDT-VEST's øvrige digitale tilbud er podcasting af alle nyheder, reportager og magasiner fra udsendelserne kl. 11, 12:10, 19:30 og 22:20. Med podcast er det muligt at abonnere på TV/MIDT-VEST's indslag inden for 20 forskellige emner og 17 geografiske områder og få dem overført til sin egen computer, i-pod, mobiltelefon eller anden form for medieafspiller.

Det er næsten umuligt at give realistisk dokumentation for antallet af brugere til podcast. Hvis en person både abonnerer på podcast til computer og telefon kan vedkommende tælle dobbelt, mens f.eks. de ansatte i en kommune kun tæller som én bruger, selvom flere forskellige personer abonnerer på nyheder fra kommunen.

Vi har forsøgt at rense tallene mest muligt, også for brugere, der har tegnet abonnement men som reelt ikke bruger det. De viser, at der konstant er mindst 100 til 175 aktive brugere, men sandsynligvis en del flere. Det er et tal, der nok kan bringes noget op ved at markedsføre podcast-muligheden mere, men som dog her i området må forventes at have et noget mindre potentiale end i resten af landet. Dels fordi pendlingen hovedsageligt foregår i privatbil, hvor man ikke – som i den offentlige transport – kan se TV samtidig, dels fordi den overvejende TV/MIDT-VEST-sening stadig foregår foran tv-apparaterne jævnfør de høje TV/MIDT-VEST-seertal.

TV/MIDT-VEST er i public service-kontrakten pålagt hurtigst muligt i kontraktperioden at anvende åbne standarder med henblik på generel tilgængelighed for alle brugere af online-virksomheden. Videomaterialet har hidtil været tilgængeligt for brugere med en Windows Media Player, hvilket dækker langt de fleste. Den 15. december 2008 kom opgraderingen af hjemmesiden til H264, som er en totalt åben standard, så hjemmesiden nu er tilgængelig for alle.

www.tv2regionerne.dk

På www.tv2regionerne.dk kan man se alle otte tv2-regioners udsendelser flere år tilbage i tiden. Den fælles regionale videoportal fik i 2008 en fremgang på 6,8 procent i antallet af besøg og en fremgang på 7,5 procent i forhold til absolutte unikke brugere

Antal besøg på www.tv2regionerne.dk

Måned	2007	2008
Januar	171.915	195.534
Februar	160.391	190.486
Marts	159.108	186.929
April	163.456	177.676
Maj	178.711	177.575
Juni	174.990	177.954
Juli	159.930	157.774
August	179.429	172.779
September	185.324	186.594
Oktober	176.789	195.093
November	172.843	193.862
December	158.524	168.465

Måned	2007	2008
Januar	95.422	110.358
Februar	89.278	108.726
Marts	90.364	105.541
April	94.000	101.216
Maj	103.075	103.279
Juni	97.140	100.199
Juli	89.238	88.669
August	102.147	98.622
September	106.781	106.893
Oktober	100.057	111.223
November	97.945	112.852
December	88.783	93.352

8. Digitaltid.

TV/MIDT-VEST har i 2008 ikke foretaget større omlægninger i forhold til digital TV.

Næste store, digitale omvæltning kommer i efteråret 2009, når der slukkes for det analoge sendenet og TV/MIDT-VEST begynder at sende en ekstra time på den nye digitale kanal. Uklarhed omkring sendestruktur for den ekstra kanal og fremføring af lokal-TV via TV/MIDT-VEST har betydet, at det ikke har været muligt at begynde detailforberedelserne omkring afvikling af den ekstra sendetime.

9. Samarbejde med eksterne.

TV 2|DANMARK A/S

I henhold til public service-kontraktens bestemmelse herom blev der 5. december 2006 indgået en aftale mellem TV 2|DANMARK A/S og de regionale TV 2-virksomheder om priser og betingelser for leverancer mellem parterne.

Produktionen til TV 2's programafdeling er nu tørret helt ud. Vi har gennem mange år leveret reportageprogrammer til TV 2|DANMARK A/S. Det gør vi ikke mere. Det er meget beklageligt, at TV 2|DANMARK A/S ikke længere har plads til programmer, der har deres udgangspunkt og særlige fortællepræg i Midt- og Vestjylland. Vi er desværre på vej tilbage til DR's monopoltid, da alle programproduktioner blev lavet af københavnere, om københavnere med københavnske medvirkende til hele landet. Og resten er udenlandsk.

Produktionen til TV 2|NYHEDERNE har været udsat for et fald, som givetvis skyldes TV 2|DANMARK A/S's økonomiske ufore. Vi har sidst på året set en beklagelig dobbeltdækning, hvor TV 2|NYHEDERNE ikke aftager vore nyhedsindslag, men selv kører herop og laver de selv-samme indslag, som de lige så godt kunne have modtaget fra TV/MIDT-VEST. Det er en fordyrelse i en sparetid, som kalder på handling fra TV 2's direktion.

Leverancen af indslag til TV 2|NYHEDERNE ser således ud:

År 2008	År 2007	År 2006	År 2005	År 2004
306	382	288	257	251

Leverancerne til TV 2|SPORTEN styrtdykkede allerede i 2007, og det er kun blevet værre. Afdelingen er blevet ramt hårdt af sparekniven, så der ikke længere er råd til at købe kampreportager fra TV/MIDT-VEST's sendeområde, hvor der ellers er rigtig mange muligheder for at få gode kampreportager fra især håndbold.

Leverancer af indslag til TV 2/SPORTEN og TV 2 SPORT A/S ser således ud:

År 2008	År 2007	År 2006	År 2005	År 2004
23	48	131	113	128

I alt har omsætningen med TV 2|DANMARK A/S beløbet sig til 4.714.472 kr. mod 10.693.875 kr. i 2007.

De regionale TV 2-virksomheder

I sagens natur samarbejder TV 2-regionerne om mange anliggender af fælles interesse. Det foregår både programmæssigt og organisatorisk, blandt andet i "Foreningen af TV 2-regioner". Foreningen har som sit primære formål at forhandle og indgå overenskomster med de relevante fagforbund. Desuden kan den inddrage andre aktivitetsområder, hvilket er sket ved at tilslutte foreningen til "Danske Mediers Forum" samt "Projekt Betalingsprincipper", der arbejder for tidssvarende betalingsprincipper i forhold til KODA og Gramex.

Bestyrelsen for Foreningen af TV 2-regioner udgøres af direktørerne for de regionale TV 2-virksomheder, og i øjeblikket varetages formandskabet af direktøren for TV 2/FYN.

Eksterne producenter

Desuagtet at virksomheden kun udsender nyheds- og aktualitetsprogrammer, fastholder TV/MIDT-VEST sin tradition med at støtte private producenter i TV/MIDT-VEST's sendeområde. Disse producenter leverer først og fremmest teknisk assistance, da der ikke findes producenter i området, som har mulighed for at ansætte og fastholde reportere. På trods af det evner enkelte produktionsselskaber at lave færdige programmer.

Vi gør brug af følgende produktionsselskaber:

Atlantic Video	Leo Jensen	Skelmose TV
AV Picture	Lund Video	Studio 1-2
Complot	MadMusic	TV Support
dBA Media	Mice Film	Video Gaarn
Echo Media	Ole Sørensen AV	
Gerner Film	One Take	
Hegnsgaard Media	Provision	

Der har i 2008 været et samlet køb hos produktionsselskaberne på 7.803 t. kr., heraf udgør det selvstændige programkøb 662 t. kr.

10. Investeringer

TV/MIDT-VESTs videomikser nåede i 2008 en alder, hvor der skulle tages stilling til, om der skulle tegnes en ny dyr servicekontrakt for at sikre reservedele eller om mikseren skulle udskiftes. TV/MIDT-VEST valgte at bestille en ny mikser, men på grund af leveringstid fra leverandøren blev mikseren først leveret primo 2009. Den nye videomikser er forberedt for HD produktioner.

Hurtigere internetforbindelser og mulighederne for højhastighedsforbindelser via det mobile 3G-net betød, at TV/MIDT-VEST valgte at investere i Quicklink udstyr, der udnytter disse forbindelser til live-transmissioner eller on-demand overførsel af færdige videoindslag.

TV/MIDT-VEST forventede i løbet af 2008 at investere i en ny platform til digital datalagring af arkivmateriale. TV/MIDT-VEST vurderede i løbet af 2008, at der ikke var en løsning, der var teknologisk hensigtsmæssigt og denne investering er derfor udskudt til ultimo 2009/primo 2010. Inden implementeringen af en ny platform til digital datalagring af arkivmateriale, skal det eksisterende produktionssystem opgraderes, hvilket forventes at ske inden september 2009, hvor også

stationens ENG-kameraer forventes udskiftet. Det eksisterende produktionssystem og ENG-kameraerne blev indkøbt i 2003. Opgradering af produktionssystemet inkluderer endvidere det udstyr, der skal benyttes til afvikling af den ekstra time.

11. NOVAMEDIA.

NovaMedia – TV/MIDT-VEST's afdeling for interne og eksterne kurser, kompetenceudvikling og videndeling – har holdt fast i de mest trofaste kunder i 2008. Der er blevet udbudt en del kurser for stationens medarbejdere. Der er blevet leveret underleverancer til en række uddannelsesinstitutioner i vort sendeområde.

12. ØKONOMIEN

TV/MIDT-VEST har i regnskabsåret 2008 realiseret et overskud på 606 t.kr. mod et overskud i 2007 på 9 t.kr.

Det realiserede resultat er væsentlig bedre end budgetteret, primært fordi mindre nyanskaffelser er holdt på et meget lavt niveau, samt at de budgetterede investeringer også er blevet rykket. Desuden har mange af medarbejderne holdt ferie og sabbat i løbet af 2008.

Der er også sparet på programomkostninger i forhold til budgettet, hvilket primært skyldes, at OB-omsætningen blev noget lavere end forventet, hvorved der ikke har været samme behov for at hente assistance hos produktionsselskaberne, som forventet. Personaleomkostningerne er også lavere end budgetteret.

Licensindtægterne er øget med 825 t.kr. Øvrige indtægter er reduceret med 6,9 mio. kr., hvoraf hovedparten skyldes nedgangen i OB-omsætningen.

Omsætning af "anden virksomhed" udgør i dette regnskabsår kr. 8,4 mio. kr. imod en samlet omsætning på 14,4 mio. kr. i 2007. Omsætningen overstiger kravet om selvstændigt regnskab, og derfor er der udarbejdet et delregnskab for anden virksomhed. Se nærmere i note 17.

De samlede investeringer i anlægsaktiver i 2008 blev på kun 0,4 mio. kr.. Se nærmere under afsnit 10, investeringer.

Efter regnskabsårets udløb er der ikke indtruffet forhold, der øver væsentlig indflydelse på vurderingen af den økonomiske stilling.

Ledelsen foreslår årets overskud kroner 605.718 overført til egenkapitalen.

11. Usædvanlige forhold/væsentlig usikkerhed

Producentforeningen sendte for flere år siden en klage til TV 2-regionerne til EU-kommissionen. Denne har meddelt producentforeningen, at sagen opfattes som værende under kommissionens bagatelgrænse. Producentforeningen har ikke anket EU-kommissionens meddelelse.

TV/MIDT-VEST har med ikrafttræden d. 1. januar 2006, sammen med de øvrige TV 2-regioner, indgået en aftale med TV 2|DANMARK A/S om indkøb og drift af det digitale UHF-sendenet samt fordelingsnettet. Aftalen løber frem til 31. december 2013, hvor den udløber uden opsigelse. Ved aftalens endelige ophør tilsvares TV/MIDT-VEST TV 2|DANMARK A/S et kontant beløb, der svarer til den på dette tidspunkt nedskrevne restværdi af det digitale UHF-sendenet. Det såkaldte "walk away fee" beløber sig til 1.008.397 kr. Beløbet er udgiftsført under transmissionsomkostninger i primært og hensat i balancen.

Den årlige udgift er budgetteret til 984.000 kr., og da aftalen er uopsigelig indtil 31. december 2013, har TV/MIDT-VEST påtaget sig en eventualforpligtelse hertil på 4.920.000 kr.

REGNSKABSPRAKSIS:

Årsrapporten for TV/MIDT-VEST er aflagt i overensstemmelse med årsregnskabslovens bestemmelser for mellemstore virksomheder i regnskabsklasse C samt danske regnskabsvejledninger.

Skemapligten er for resultatopgørelsen fraveget, idet den valgte opstillingsform i højere grad afspejler den forretningsmæssige aktivitet.

Generelt om indregning og måling.

Regnskabet er udarbejdet med udgangspunkt i det historiske kostprisprincip med nedennævnte undtagelser:

Aktiver indregnes i balancen, når det er sandsynligt, at fremtidige økonomiske fordele vil tilflyde virksomheden, og aktivets værdi kan måles pålideligt.

Forpligtelser indregnes i balancen, når det er sandsynligt, at fremtidige økonomiske fordele vil fragå virksomheden, og forpligtelsens værdi kan måles pålideligt.

Ved første indregning måles aktiver og passiver til kostpris. Efterfølgende måles aktiver og forpligtelser som beskrevet for hver enkelt regnskabspost i det følgende.

Ved indregning og måling tages hensyn til forudsigelige tab og ricisi, der fremkommer inden årsrapporten aflægges, og som be- eller afkræfter forhold, der eksisterer på balancedagen.

Resultatopgørelsen.

Indtægter

Licens/driftsindtægter indregnes i resultatopgørelsen, når beløbet kan opgøres pålideligt og forventes modtaget.

Andre indtægter indregnes, når levering har fundet sted inden regnskabsårets udgang og indbetaling har fundet sted eller med rimelig sikkerhed kan forventes modtaget.

Udgifter

Programomkostninger omfatter de omkostninger, der er medgået til årets programvirksomhed. I kostprisen indgår direkte løn, honorarer, rejseudgifter, rekvisitter m.v.

Personaleomkostninger.

Personaleomkostninger omfatter omkostninger til ledelsen samt det administrative og tekniske personale.

Udsendelsesomkostninger.

Udsendelsesomkostninger omfatter sendeleje, teknisk udstyr og automobildrift.

Ekstraordinære indtægter og omkostninger.

Ekstraordinære indtægter og omkostninger indeholder indtægter og omkostninger, som hidrører fra begivenheder eller transaktioner, der klart afviger fra den ordinære drift, og som ikke forventes at være af tilbagevendende karakter.

Finansielle poster.

Finansielle poster indeholder renter, realiserede og urealiserede kursgevinster samt finansielle omkostninger.

Balancen.

Materielle anlægsaktiver.

Materielle anlægsaktiver indregnes i balancen til kostpris med fradrag af akkumulerede afskrivninger. Afskrivninger indregnes i resultatopgørelsen under afskrivninger og foretages lineært efter følgende brugstider:

Bygninger minus skønnet skrapværdi:	20 år.
TV-teknisk udstyr, inventar og driftsmateriel:	3 år.
Grunde afskrives ikke.	

Anskaffelser under 50.000 kr. samt al it-software omkostningsføres i anskaffelsesåret.

Finansielle anlægsaktiver.

Børsnoterede aktier og obligationer indregnes til kursværdien pr. 31/12 i balancen, da obligationerne handles løbende. Opskrivningen og nedskrivning i forhold til anskaffelsesværdierne indregnes under finansielle poster i resultatopgørelsen.

Programlager.

Programmer til fremtidig udsendelse er optaget til kostpris med tillæg af indirekte produktionsomkostninger og med fradrag for ukurans.

Tilgodehavender.

Tilgodehavender optages til pålydende værdi med fradrag af nedskrivning til imødegåelse af tab. Nedskrivning til tab opgøres på grundlag af en individuel vurdering af de enkelte tilgodehavender.

Egenkapital.

Egenkapitalen opdelt i en bunden egenkapital og en fri egenkapital. Den bundne egenkapital er akkumuleret ved public service virksomhed finansieret via licensmidler med tillæg af beregnet skat af resultat af anden virksomhed.

Den frie egenkapital er akkumuleret ved anden virksomhed uden licensmidler.

Den frie egenkapital er underopdelt i egenkapital optjent ved anden virksomhed, (jf. Bek. nr. 1327 af 14. december 2005 om den regnskabsmæssige adskillelse mellem DR's ,TV 2/DANMARK's A/S og de regionale TV2-virksomheders public service virksomhed og anden virksomhed).

Årets resultat opdeles for 2008 i en public service del og i en del for anden virksomhed, der er omfattet af Bek.nr.1327af 14. december 2005, reduceres med et beløb svarende til selskabsskatten. Det beregnede beløb overføres til den bundne egenkapital. Desuden anføres overskud fra aktiviteter uden licensmidler.

Hensatte forpligtelser.

Hensatte forpligtelser måles til ledelsens bedste skøn og indregnes, når virksomheden på balancedagen har en retlig eller faktisk forpligtelse som resultat af en tidligere begivenhed, der er sandsynligt, at afviklingen heraf vil medføre et træk på virksomhedens økonomiske ressourcer, og der kan foretages en pålidelig beløbsmæssig måling af forpligtelsen.

Gældsforpligtelser.

Gældsforpligtelser indregnes til kostpris på tidspunktets for stiftelse af gældsforholdet. Gældsforpligtelserne indregnes herefter til amortiseret kostpris.

Pengestrømsopgørelse.

Pengestrømme fra driftsaktivitet.

Pengestrømme fra driftsaktivitet omfatter årets resultat reguleret for ikke kontante resultatposter samt finansielle indtægter og finansielle udgifter.

Pengestrømme fra investeringsaktivitet.

Pengestrømme fra investeringsaktivitet omfatter pengestrømme fra køb og salg af anlægsaktiver.

Pengestrømme fra finansieringsaktivitet.

Pengestrømme fra finansieringsaktivitet omfatter pengestrømme fra digitaliseringstilskud og afdrag på langfristet gæld.

Likvider omfatter kasse-, bank- og girobeholdninger.

RESULTATOPGØRELSE 2008

Note	2008	2007
INDTÆGTER		
		(1.000 kr.)
Licens.....	52.075.000	51.250
1 Øvrige indtægter.....	11.129.033	18.083
Indtægter i alt.....	63.204.033	69.333
PROGRAMOMKOSTNINGER		
2 Køb hos produktionsselskaberne.....	7.803.384	10.722
3 Egen produktion.....	1.773.710	2.642
Afgifter rettighedsorganisationer.....	351.527	356
11 Lagerforskydning.....	0	0
Programomkostninger i alt.....	9.928.621	13.720
PERSONALEOMKOSTNINGER		
4 Personaleomkostninger.....	41.165.652	40.638
Personaleomkostninger i alt.....	41.165.652	40.638
Bruttoresultat.....	12.109.760	14.975
5 Lokaleomkostninger.....	1.603.448	1.594
6 Udsendelsesomkostninger.....	5.711.336	6.618
7 Administrationsomkostninger.....	3.060.523	2.604
Resultat før afskrivninger og renter.....	1.734.453	4.159
8 Regnskabsmæssige afskrivninger.....	2.525.013	5.089
Resultat før finansiering.....	-790.560	-930
9 Finansieringsindtægter (netto).....	1.396.278	939
Årets resultat.....	605.718	9
Resultatdisponering		
Bunden egenkapital		
Resultat af public service virksomhed.....	-2.402.395	-4.327
25% af årets overskud i anden virksomhed overført fra anden virksomhed.....	618.148	886
	-1.784.247	-3.441
Fri egenkapital		
Resultat af anden virksomhed.....	2.472.593	3.545
25% af årets overskud i anden virksomhed overført til Public Service-virksomheden.....	-618.148	-886
	1.854.445	2.659
Fri egenkapital i øvrigt.....	535.520	791
Disponeret i alt.....	605.718	9

BALANCE PR. 31.12.2008

AKTIVER:		2008	2007
Note	MATERIELLE ANLÆGSAKTIVER		(1.000 kr.)
8	Bygninger.....	17.920.234	18.789
8	Biler.....	258.673	342
8	Inventar.....	0	52
8	Tv-teknisk udstyr.....	1.007.798	2.175
	Materielle anlægsaktiver	19.186.705	21.358
	MATERIELLE ANLÆGSAKTIVER UNDER UDFØRELSE		
	Tv-teknisk udstyr, opbygning af SNG-vogn.....	0	0
	Materielle anlægsaktiver under udførelse.....	0	0
	Materielle anlægsaktiver i alt.....	19.186.705	21.358
	FINANSIELLE ANLÆGSAKTIVER		
10	Beholdning af aktier.....	580.217	1.282
10	Beholdning af obligationer.....	18.982.370	10.392
	Finansielle anlægsaktiver i alt.....	19.562.587	11.674
	Anlægsaktiver i alt.....	38.749.292	33.032
	OMSÆTNINGSAKTIVER		
11	Beholdning af ikke udsendte programmer.....	0	0
	Diverse tilgodehavender.....	5.392.289	5.172
	Likvide beholdninger.....	15.048.995	17.656
	Omsætningsaktiver i alt.....	20.441.284	22.828
	AKTIVER I ALT.....	59.190.576	55.860

BALANCE PR. 31.12.2008(FORTSAT)

PASSIVER		2008	2007
Note	EGENKAPITAL		(1,000 kr.)
	Overført fra tidligere år.....	34.144.586	34.136
	Årets resultat.....	605.718	9
12	Egenkapital i alt.....	34.750.304	34.145
HENSATTE FORPLIGTELSER			
13	Walk away fee	1.008.397	990
	Hensættelser i alt.....	1.008.397	990
LANGFRISTET GÆLD			
14	Lån Ringkjøbing Amtskommune.....	5.000.000	5.000
	Langfristet gæld i alt.....	5.000.000	5.000
KORTFRISTET GÆLD			
	Leverandørgæld.....	3.917.828	1.809
15	Anden gæld.....	14.514.047	13.916
	Kortfristet gæld i alt.....	18.431.875	15.725
	GÆLD I ALT.....	24.440.272	21.715
	PASSIVER I ALT.....	59.190.576	55.860
16	Eventualforpligtelser		
17	Delregnskab for Public service og anden virksomhed		

PENGESTRØMSOPGØRELSE

	Note	2008	2007
<u>Årets resultat</u>		605.718	9
Regulering.....	18	1.147.132	4.150
Ændring i driftskapital.....	19	<u>2.485.853</u>	<u>-193</u>
Pengestrømme fra drift før fin. poster.....		4.238.703	3.966
Finansielle indtægter excl. kursreg. *.....		2.105.005	1.545
Finansielle udgifter excl. kursreg. *.....		<u>-332</u>	<u>-324</u>
Pengestrømme fra driftsaktivitet.....	A	<u>6.343.376</u>	<u>5.187</u>
<u>Investeringsaktivitet:</u>			
Køb af finansielle anlægsaktiver.....		-19.079.084	-13.551
Salg af finansielle anlægsaktiver.....		10.481.618	20.664
Køb af teknisk udstyr og inventar.....		-393.350	-2.284
Køb af bygning/grund.....		0	-365
Salg af teknisk udstyr.....		<u>40.000</u>	<u>85</u>
Pengestrømme fra investeringsaktivitet.....	B	<u>-8.950.816</u>	<u>4.549</u>
Pengestrømme fra finansieringsaktivitet.....	C	<u>0</u>	<u>0</u>
Ændring i likvider (A+B+C).....		-2.607.440	9.736
Likvider primo.....		<u>17.656.435</u>	<u>7.920</u>
Likvider ultimo.....		<u>15.048.995</u>	<u>17.656</u>

* På finansielle anlægsaktiver

NOTER:

NOTE 1

Øvrige indtægter

	2008	2007
	(1.000 kr.)	(1.000 kr.)
Sponsorstøtte.....	889	871
Gave fra Støtteforeningen.....	0	275
Salg af egenproduktion.....	718	294
Salg til "Go aften Danmark" + "Set & Sket".....	3	20
Salg til TV2/Nyhederne.....	1.675	3.456
Udlejning af OB-vogn og mandskab.....	4.103	7.974
Salg til TV2/Sporten.....	406	1.447
Kursusindtægter.....	1.005	1.474
Indtægter besøgsarrangementer.....	93	98
Udlejning af mandskab i øvrigt.....	613	334
Udlejning af udstyr.....	451	129
Live streaming.....	49	63
Tilskud fra Den Europæiske socialfond.....	36	71
Nyskabende aktioner.....	0	534
Diverse.....	1.088	1.043
	<u>11.129</u>	<u>18.083</u>
Øvrige indtægter i alt.....	<u>11.129</u>	<u>18.083</u>

NOTE 2

Køb hos produktionsselskaber

	2008	2007
	(1.000 kr.)	(1.000 kr.)
Forbrug af færdige programmer.....	662	978
Køb af ekstern kursusassistance.....	14	69
Redigering og eng-dage.....	709	1.223
Øvrigt forbrug hos produktionsselskaber.....	6.418	8.452
	<u>7.803</u>	<u>10.722</u>
Køb hos produktionsselskaber i alt.....	<u>7.803</u>	<u>10.722</u>

NOTE 3**Egen produktion**

	2008	2007
	(1.000 kr.)	(1.000 kr.)
Rejse- og transportomkostninger.....	331	856
Diæter og kilometerpenge.....	152	193
Repræsentation.....	5	5
Køb af bånd.....	381	326
Ritzau, polinfo, Chr. Borgredaktionen m.v.....	261	220
Omkostninger OB- og ENG-optagelser.....	40	344
Kopiering. Link samt leje af udstyr m.v.....	451	560
Studie-omkostninger m.v.....	<u>153</u>	<u>138</u>
Egen produktion i alt.....	<u><u>1.774</u></u>	<u><u>2.642</u></u>

NOTE 4**Personaleomkostninger**

	2008	2007
	(1.000 kr.)	(1.000 kr.)
Gager og lønninger.....	37.348	36.395
Beregnete feriepenge.....	516	852
Honorarer.....	492	507
Pensionsbidrag m.m.....	2.017	1.975
Andre udgifter til social sikring.....	411	424
Øvrige personaleomkostninger.....	1.056	1.327
Lønrefusion.....	<u>-674</u>	<u>-842</u>
Personaleomkostninger i alt	<u><u>41.166</u></u>	<u><u>40.638</u></u>

Gager og vederlag incl. pensionsbidrag til direktionen, bestyrelsen og repræsentantskab udgør i alt 1.751 t.kr. mod 1.786 t.kr. i 2007.

Selskabet har i regnskabsåret i gennemsnit beskæftiget 86,6 medarbejdere, beregnet på grundlag af årets ATP-bidrag mod 90,0 i forrige regnskabsår. Heraf var der ved regnskabsårets udgang 75 fastansatte.

NOTE 5**Lokaleomkostninger**

	2008	2007
	(1.000 kr.)	(1.000 kr.)
Husleje.....	53	51
Drift og vedligeholdelse af lokaler.....	<u>1.550</u>	<u>1.543</u>
Lokaleomkostninger i alt.....	<u><u>1.603</u></u>	<u><u>1.594</u></u>

NOTE 6**Udsendelsesomkostninger**

	2008	2007
	(1.000 kr.)	(1.000 kr.)
Drift og vedligeholdelse af biler.....	1.069	889
Drift og vedligeholdelse af teknisk udstyr.....	1.650	1.773
Mindre nyanskaffelser teknik.....	2.008	2.973
Transmissionsomkostninger.....	984	983
	<u>5.711</u>	<u>983</u>
Udsendelsesomkostninger i alt.....	<u>5.711</u>	<u>6.618</u>

NOTE 7**Administrationsomkostninger**

	2008	2007
	(1.000 kr.)	(1.000 kr.)
Kontorhold.....	554	437
Kontormaskiner.....	3	0
Telefon m.v.....	901	799
Advokat, revision og konsulentytelser.....	115	29
Forsikringer.....	518	575
Seeranalyser.....	39	39
Markedsføring.....	152	166
Repræsentation.....	10	12
Rejseudgifter.....	283	223
Mødeudgifter.....	109	50
Kantinedrift.....	187	159
Hensat til tab på debitorer.....	25	0
Øvrige administrative omkostninger.....	165	115
	<u>3.061</u>	<u>1.154</u>
Administrationsomkostninger i alt.....	<u>3.061</u>	<u>2.604</u>

**NOTE 8:
MATERIELLE ANLÆGSAKTIVER:**

	Bygninger	Biler	Inventar	TV-teknisk udstyr	Telefonanlæg m.v.	I ALT
Samlet anskaffelses- sum pr. 01.01.2008	22.141.966	4.563.190	467.507	41.733.073	407.383	69.313.119
Årets nyanskaffelser	0	205.511	0	187.839	0	393.350
Afgang i året (til anskaffelsespris)	0	134.000	0	0	0	134.000
Samlet anskaffelses- sum pr. 31.12.2008	22.141.966	4.634.701	467.507	41.920.912	407.383	69.572.469
Samlede afskrivninger pr. 01.01.2008	3.353.137	4.220.523	415.340	39.558.368	407.383	47.954.751
Årets afskrivninger	868.595	289.505	52.167	1.354.746	0	2.565.013
Årets nedskrivninger	0	0	0	0	0	0
Afskrivning på afhændede aktiver	0	134.000	0	0	0	134.000
Samlede afskrivninger pr. 31.12.2008.	4.221.732	4.376.028	467.507	40.913.114	407.383	50.385.764
Bogført værdi pr. 31.12.2008	17.920.234	258.673	0	1.007.798	0	19.186.705
Årets afskrivninger.....						2.565.013
Gevinst ved salg af aktiver.....						40.000
Regnskabsmæssige afskrivninger netto.....						<u>2.525.013</u>

Den kontante ejendomsværdi pr. 1. oktober 2008 for ejendommen matr. betegnelse: Holstebro markjorde fra Hjerm 20 EI m.fl., beliggende Søvej 2, 7500 Holstebro andrager 40.500.000 kr., heraf grundværdi 2.167.900 kr.

NOTE 9

Finansieringsindtægter	2008	2007
	(1.000 kr.)	(1.000 kr.)
Renter debitorer.....	2	0
Renter obligationer.....	867	778
Kursgevinst obligationer.....	166	35
Valutakursgevinst på USD.....	121	0
Kursgevinst aktier.....	0	0
Aktieudbytte.....	48	47
Renter pengeinstitut.....	1.067	720
Finansieringsindtægter i alt.....	2.271	1.580
Finansieringsudgifter	2.008	2007
	(1.000 kr.)	(1.000 kr.)
Kursnedskrivning obligationer.....	173	256
Kursnedskrivning aktier.....	702	61
Valutakurstab på USD.....	0	324
Finansieringsudgifter i alt.....	875	641
Finansieringsindtægter netto i alt.....	1.396	939

NOTE 10**Finansielle anlægsaktiver**

	Aktier	Obligationer
Samlet anskaffelsessum pr. 01.01.2008.....	276.760	10.402.075
+ årets tilgang.....	0	19.079.084
- årets afgang til anskaffelsesværdi.....	<u>0</u>	<u>-10.496.289</u>
Samlet anskaffelsessum pr. 31.12.2008.....	<u>276.760</u>	<u>18.984.870</u>
Opskrivning pr. 01.01.2008.....	1.004.956	99.352
+ årets opskrivning.....	0	118.296
- tilbageførsel af tidligere års opskrivning.....	<u>-701.499</u>	<u>-37.131</u>
Opskrivning pr. 31.12.2008.....	<u>303.457</u>	<u>180.517</u>
Nedskrivning pr. 01.01.2008.....	0	109.627
+ årets nedskrivning.....	0	90.919
- tilbageførsel af tidligere års nedskrivning.....	<u>0</u>	<u>-17.529</u>
Nedskrivning pr. 31.12.2008.....	<u>0</u>	<u>183.017</u>

Beholdningen pr. 31.12.2008 består af:

Aktier:	Antal	Kurs	Værdi
Nordea.....	15.244	38,06	<u>580.217</u>
Aktier i alt.....			<u>580.217</u>

Obligationer	Pålydende	Kurs	Værdi
Var. Realkredit Danmark 53 D 6FF 2038.....	1.832.921	99,90	1.831.088
Nykredit Var 47D 500 CF6 OA 2017.....	3.849.283	96,75	3.724.181
Nykredit Var 47D 500 CF6 OA 2018.....	999.975	94,93	949.280
4% Realkredit DK 10 DS (INK) 2010.....	6.150.000	99,46	6.116.790
4% Nykredit (INK) 90D, 2010.....	900.000	99,45	895.050
4% Realkredit DK 10 S (INK) 2011.....	1.000.000	99,87	998.700
5 % Nykredit 2 CS 2019.....	679.611	100,25	681.310
6 % Nykredit 73D OA 2038.....	995.988	99,52	991.207
6% Realkredit DK 27S.S.OA 2041.....	1.298.169	98,49	1.278.564
7% Nykredit 01E 2041.....	1.500.000	101,08	<u>1.516.200</u>
Obligationer i alt.....			<u>18.982.370</u>

NOTE 11**Beholdning af ikke udsendte programmer**

	2008	2007
		(1.000 kr)
Beholdning af færdigproducerede programmer 01. jan. 2008.	0	0
- Beholdning af færdigproducerede programmer 31. dec. 08	<u>0</u>	<u>0</u>
Forskydning i beholdning af programmer.....	<u>0</u>	<u>0</u>

NOTE 12**Egenkapital**

	2008	2007
		(1.000 kr.)
Licens-bunden egenkapital:		
Opgjort licens-bunden egenkapital 1. januar 2008.....	6.019.073	9.460
Årets overførte resultat.....	<u>-1.784.247</u>	<u>-3.441</u>
Licens-bunden egenkapital pr. 31. december 2008.....	<u>4.234.826</u>	<u>6.019</u>
Fri egenkapital:		
Opgjort fri egenkapital i anden virksomhed 1. januar 2008.....	5.214.517	2.556
Årets overførte resultat efter beregnet skat.....	<u>1.854.445</u>	<u>2.659</u>
Fri egenkapital anden virksomhed pr. 31. december 2008.....	<u>7.068.962</u>	<u>5.215</u>
Opgjort fri egenkapital i øvrigt pr. 1. januar 2008.....	22.910.996	22.121
Årets overførte resultat.....	<u>535.520</u>	<u>790</u>
Fri egenkapital i øvrigt pr. 31. december 2008.....	<u>23.446.516</u>	<u>22.911</u>
Fri egenkapital i alt pr. 31. december 2008.....	<u>30.515.478</u>	<u>28.126</u>
Egenkapital i alt pr. 31. december 2008.....	<u>34.750.304</u>	<u>34.145</u>

NOTE 13:

TV/MIDT-VEST har i 2006, sammen med de øvrige TV2 regioner, indgået en aftale med TV 2|DANMARK A/S omkring driften af det digitale UHF-sendenet samt fordelingsnet. Aftalen løber frem til 31. december 2013, hvor det ophører uden opsigelse. Ved aftalens ophør forfalder en engangsbetalingen (walk away fee) på i alt 1.008.397 kr.

NOTE 14:

LÅN RINGKJØBING AMTSKommune OPR. 5.000.000 kr.:
Lånet er rente- og afdragsfrit.

NOTE 17 fortsat

Balance pr. 31. december

	Public service	Anden	
Aktiver:	virksomhed	virksomhed	I alt
Materielle anlægsaktiver.....	19.187	0	19.187
Finansielle anlægsaktiver.....	19.563	0	19.563
Omsætningsaktiver ekskl. mellemregning.....	20.441	0	20.441
Mellemregning Public Servirksomhed/Anden virksomhed.....	-7.069	7.069	0
Aktiver i alt.....	<u>52.122</u>	<u>7.069</u>	<u>59.191</u>
Passiver:			
Bunden egenkapital primo.....	6.019	0	6.019
Årets overførte resultat til bunden egenkapital.....	-1.784	0	-1.784
Bunden egenkapital ultimo.....	<u>4.235</u>	<u>0</u>	<u>4.235</u>
Fri egenkapital primo.....	22.911	5214	28.125
Årets overførte resultat til fri egenkapital.....	535	1855	2.390
Fri egenkapital ultimo.....	<u>23.446</u>	<u>7.069</u>	<u>30.515</u>
Egenkapital i alt ultimo.....	27.681	7.069	34.750
Hensatte forpligtelser.....	1.009	0	1.009
Langfristet gæld.....	5.000	0	5.000
Kortfristet gæld.....	18.432	0	18.432
Passiver i alt.....	<u>52.122</u>	<u>7.069</u>	<u>59.191</u>

NOTE 17 fortsat

Sammenligningstal for anden virksomhed

	2008	2007
	(1.000 kr.)	(1.000 kr.)
Øvrige indtægter.....	8.437	14.370
Bruttoresultat.....	4.358	6.887
Årets resultat.....	1.855	2.659
Balancesum.....	7.069	5.214
Egenkapital.....	7.069	5.214

Egenkapital for anden virksomhed

	2008	2007
	(1.000 kr.)	(1.000 kr.)
Overført resultat pr. 1 januar.....	5.214	2.555
Årets resultat.....	1.855	2.659
Overført resultat 31. december.....	7.069	5.214
Egenkapital i alt.....	<u>7.069</u>	<u>5.214</u>

NOTE 18**Regulering i pengestrømsopgørelsen**

	2008	2007
		(1.000 kr.)
Afskrivninger.....	2.525.013	5.089
Hensættelser.....	18.397	0
Finansielle indtægter.....	-2.271.400	-1.581
Finansielle udgifter.....	<u>875.122</u>	<u>642</u>
Regulering i alt.....	<u><u>1.147.132</u></u>	<u><u>4.150</u></u>

NOTE 19**Ændring i driftskapital**

	2008	2007
		(1.000 kr.)
Ændringer i tilgodehavende.....	-220.190	1.612
Ændringer i leverandørgæld m.v.....	<u>2.706.043</u>	<u>-1.805</u>
Ændring i driftskapital i alt.....	<u><u>2.485.853</u></u>	<u><u>-193</u></u>