



Olfert Fischers Vej 31 · DK-5220 Odense SØ


Folketinget
Christiansborg
1240 København K

Odense, den 15. september 2010

Årsrapport 2009

Under henvisning til Bekendtgørelse om vedtægt for de regionale TV 2-virksomheder fremsendes vedlagt til orientering TV 2/FYNs årsrapport for 2009.

Med venlig hilsen



Hans Tønnesen
Økonomichef

DEN SELVEJENDE INSTITUTION

TV 2/FYN

OLFERT FISCHERS VEJ 31, 5220 ODENSE SØ

ÅRSRAPPORT

2009

21. REGNSKABSÅR

INDHOLDSFORTEGNELSE

Side

Virksomhedsoplysninger 1

Ledelsesberetning

Udvikling i hovedtal for de seneste 5 år 2

Ledelsesberetning 3 - 7

Påtegninger

Ledelsespåtegning 8

Revisionspåtegning 9 - 11

Årsregnskab 1. januar - 31. december 2009

Anvendt regnskabspraksis 12 - 16

Resultatopgørelse 17

Balance 18 - 19

Pengestrømsopgørelse 20

Noter til årsrapporten 21 - 25

VIRKSOMHEDSOPLYSNINGER

Virksomheden	TV 2/FYN Olfert Fischers Vej 31 5220 Odense SØ Telefon 6315 6000 Telefax 6315 6060 www.tv2fyn.dk CVR-nr. 12249438 Hjemsted Odense Regnskabsår 1. januar - 31. december
Bestyrelse	Henning Nielsen, formand Kurt Nissen, næstformand Jesper Buch Andersen, medarbejdervalgt Lene Byrialsen Kirsten Hedegaard Lone E. Thomsen Thomas Kaarsted
Direktion	Ove Mulvad
Associeret virksomhed	Portal Fyn ApS CVR-nr. 27276059
Revision	Rigsrevisionen

UDVIKLING I HOVEDTAL FOR DE SENESTE 5 ÅR

tkr.	2009	2008	2007	2006	2005
Resultat					
Nettoomsætning	55.969	53.900	53.057	50.735	50.075
Resultat af primær drift	-841	-722	-1.778	1.361	695
Resultat af finansielle poster	100	735	176	230	-94
Årets resultat	-741	13	-1.602	1.591	601
Balance					
Balancesum	53.650	52.053	52.062	54.977	54.542
Investering i materielle anlægsaktiver	5.124	2.130	4.096	1.436	1.250
Egenkapital	26.745	27.486	27.473	29.075	27.484
Likviditet					
Pengestrøm fra driftsaktivitet	5.778	4.259	2.885	5.287	8.004
Pengestrøm fra investeringsaktivitet .	-4.882	-2.089	-4.087	-1.436	-1.250
Pengestrøm fra finansieringsaktivitet	-1.158	-1.109	-1.055	-1.011	-969
Årets likviditetsvirkning	-262	1.061	-2.257	2.840	5.785
Øvrige					
Udsendelsestimer	620	537	555	548	572
Gennemsnitligt antal ansatte	69	68	67	67	66
Nøgletal					
Overskudsgrad	-1,5	-1,3	-3,4	2,7	1,4
Afkastningsgrad	-2,5	-2,3	-5,5	4,2	2,0
Egenkapitalandel	49,9	52,8	52,8	52,9	50,4

Nøgletallene er beregnet efter Den Danske Finansanalytikerforenings "Anbefalinger og Nøgletal 2005". Der henvises til definitioner og begreber under anvendt regnskabspraksis.

LEDELSESBERETNING

Virksomhedens hovedaktivitet

TV 2/FYN er en selvejende public service virksomhed, der har til formål af producere og udsende regionale nyheds- og aktualitetsudsendelser til befolkningen på Fyn med tilliggende øer.

Udvikling 2009

Programmerne

2009 bød på særdeles ekstraordinære programaktiviteter i forhold til de tidligere år.

Kommunal- og regionsvalget i november medførte som altid en betydelig ekstra programproduktion med et ekstra træk på ressourcerne til følge.

Den 1. november 2009 lanceredes omsider den nye sendetid kl. 20-21 på den fjerde kanal i MUX 1. I sig selv var det en gigantisk opgave at udvikle så meget nyt programindhold, og opgaven blev ikke mindre krævende af det faktum, at de økonomiske rammer for denne nye aktivitet er meget begrænsede.

Den programmæssige sammensætning var som de tidligere år en ligelig fordeling mellem regulære tv-nyheder og mere bredt anlagt programstof.

Også i 2009 fastholdt TV 2/FYN traditionen med at indkøbe udsendelsesklare programmer fra uafhængige tv-producenter.

Klagesager

Der var i årets løb ikke klager, der blev indbragt for Pressenævnet.

Ekstra licenstilskud

Kulturministeriet har meddelt, at der i 2009 er indgået tillægsaftale til medieaftale 2007-2010 om anvendelse af ikke forbrugte licensmidler. Af meddelelsen fremgår, at de regionale TV 2-virksomheder hver er tildelt kr. 2.062.500 øremærket til specifikke initiativer.

I årsrapporten for 2009 er beløbet indregnet som tilgodehavende under aktiver og indtægten medtaget som en periodeafgrænsningspost under passiver med henblik på resultatførsel i takt med, at initiativerne iværksættes i 2010.

LEDELSESBERETNING

Seertallene

I 2009 har der været en fortsat stigning i seertilslutningen. Hovedprogrammet kl. 19.30 havde i gennemsnit 19,4% af seerne mod 17,6% i 2008 og 16,3% i 2007.

Udsendelsesaktivitet

Den samlede udsendelsestid kan i 2009 opgøres til 620 timer fordelt på udsendelsesaktiviteter således:

	Timer	%
Nyheder og aktualitet, aftenudsendelser	207	33,4
Nyheder og aktualitet, middagsudsendelser	311	50,2
Reklamer	41	6,6
TV 2/FYN ialt	559	90,2
TV 2/FYN+	61	9,8
Ialt	620	100,0

Heraf udgør fremmedproduceret programstof 13 timer og genudsendelser 75 timer mod henholdsvis 9 timer og 22 timer i 2008.

Driftsresultat

TV 2/FYN har i regnskabsåret 2009 realiseret et **underskud på 741 tkr.** mod et overskud på 13 tkr. i 2008. Årets resultat er væsentligt over det forventede niveau, hvilket især kan tilskrives følgende forhold:

Salg af egenproducerede programmer, programindslag, tekniske ydelser samt sponsor- og lignende indtægter har udviklet sig væsentlig bedre end forudsat.

Samtidig er driftsomkostningerne, før finansielle poster, sammenlagt realiseret under budgetniveau, især som følge af, at forbruget af kapacitetsomkostninger har været mindre end forudsat.

De finansielle poster, incl. resultat af associeret virksomhed, er realiseret lidt dårligere end forventet, hvilket især kan tilskrives fald i afkast af overskudslikviditet grundet et faldende renteniveau.

Sammenlignet med 2008 viser indtægterne en stigning på 2.069 tkr. mens driftsomkostningerne, før finansielle poster, er steget med 2.188 tkr. Andel i resultat af associeret virksomhed er vokset med 16 tkr. mens andre finansielle poster netto er faldet med 619 tkr.

Årets underskud er henlagt til egenkapitalen.

LEDELSESBERETNING

Anlægsinvestering

Der er i 2009 investeret i materielle anlægsaktiver for sammenlagt 5.124 tkr., hvoraf 4.752 tkr. vedrører teknisk udstyr og 372 tkr. andet driftsmateriel.

Der er ved salg og udrangering afgået teknisk udstyr og driftsmateriel for 5.308 tkr.

Balance/finansiering

Pr. 31. december 2009 udgør balancesummen 53.650 tkr. mod 52.053 tkr. i 2008 - et stigning på 1.597 tkr.

Efter henlæggelse af årets resultat udgør egenkapitalen 26.745 tkr. svarende til en egenkapitalandel på 49,9%.

Hensatte forpligtelser til dækning af restgodtgørelse på aftale om drift af sendenet er steget med 159 tkr. til 1.177 tkr.

Anlægsaktiverne er faldet med 31 tkr., mens langfristede gældsforpligtelser er reduceret med 1.212 tkr.

Pengebinding i arbejdskapital er faldet med 1.762 tkr. som følge af stigning i omsætningsaktiver på 1.629 tkr. og stigning i kortfristede forpligtelser på 3.391 tkr.

Pengestrømsopgørelsen viser en negativ likviditetsforskydning på 262 tkr., væsentligst som følge af stigning i investeringsaktivitet.

Videnressourcer

TV 2/FYN udarbejder ikke videnregnskab. Virksomheden rummer de for branchen normale videnressourcer til brug for den daglige drift.

Med henblik på at sikre en generel ajourføring og udvikling af medarbejdernes viden og færdigheder deltager medarbejderne i relevante interne samt eksterne kurser og efteruddannelsesprogrammer. Det er virksomhedens målsætning fortsat at rekruttere og fastholde medarbejdere med et højt viden- og kompetanceniveau inden for alle medarbejdergrupper.

LEDELSESBERETNING

Risici

Generelt

Virksomheden er i medfør af den gældende medielovgivning sikret driftstilskud (licens) frem til udgangen af 2010. Det er ledelsens vurdering, at afhængighedsforholdet til lovgivningen for medieområdet indebærer en lav risiko.

Finansielle risici

TV 2/FYN har en betydelig likvid beholdning, der overvejende er placeret i danske banker på anfordring og aftaleindskud, der let kan ophæves.

Den rentebærende gæld består alene af prioritetsgæld med fast rente.

Kreditrisici overfor kunder afdækkes via sikkerhedsstillelse i det omfang risikoen vurderes som værende væsentlig.

Virksomheden foretager kun lejlighedsvis køb og salg i anden valuta end danske kroner. Det vurderes i hvert enkelt tilfælde, om der er behov for kurssikring af valutagæld/-tilgodehavender. På grund af det begrænsede omfang vurderes risikoen som minimal.

Forventninger til 2010

Efter lanceringen af den nye sendetid kl. 20-21 dagligt fra 1. november 2009 vil en hovedopgave i 2010 blive konsolidering og videreudvikling af denne aktivitet.

I 2010 skal der indgås et nyt politisk forlig om de kommende års mediepolitik og hermed en revidering af radio- og tv-loven, som blandt andet regulerer TV 2/FYNs virksomhed.

De regionale TV 2-virksomheder har for længst fremsendt mediepolitiske ønsker, synspunkter og forslag til de mediepolitiske ordførere og kulturministeren. Et afgørende vigtigt ønske er en fremtidig medielicensregulering, der følger samfundets generelle omkostningsudvikling samt en regulering af medielicensen til drift af den nye sendetid kl. 20-21.

Som i de foregående år skal den stadige tilpasning af omkostningsniveauet fortsætte med henvisning til, at stigningen i licensen på 1,6% årligt ligger under løn- og prisudviklingen.

Selv om omkostningerne til den udvidede sendetid medfører et ekstra træk på ressourcerne, sker dette dog under fortsat iagttagelse af TV 2/FYNs strategi om opretholdelse af stor økonomisk handlefrihed. For regnskabsåret 2010 forventes der et negativt resultat på ca. 5,5 mio kr.

LEDELSESBERETNING

Begivenheder indtruffet efter balancedagen

Der er ikke efter balancedagen indtruffet begivenheder eller fremkommet oplysninger udover de forannævnte, der efter ledelsens opfattelse har eller kan få væsentlig indflydelse på bedømmelse af årets resultat og den finansielle stilling.

LEDELSESPÅTEGNING

Ledelse og bestyrelse har dags dato behandlet og vedtaget årsrapporten for 2009 for TV 2/FYN.


Årsrapporten aflægges efter lov om radio- og fjernsynsvirksomhed, Kulturministeriets bekendtgørelse om vedtægt for de regionale TV 2-virksomheder, Kulturministeriets bekendtgørelse om den regnskabsmæssige adskillelse mellem public service virksomhed og anden virksomhed, årsregnskabsloven samt danske regnskabsvejledninger.

Vi anser den valgte regnskabspraksis for hensigtsmæssig, således at årsrapporten giver et retvisende billede af virksomhedens aktiver, passiver og finansielle stilling pr. 31. december 2009 samt af resultatet og pengestrømmene.

Endvidere er det vores opfattelse, at ledelsesberetningen indeholder en retvisende redegørelse og er i overensstemmelse med øvrige oplysninger i årsrapporten.


Odense, den 27. april 2010

I direktionen:



Ove Mulvad
direktør

I bestyrelsen:



Henning Nielsen
formand



Kurt Nissen
næstformand



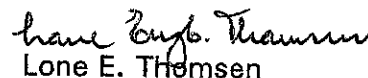
Lene Byrialsen



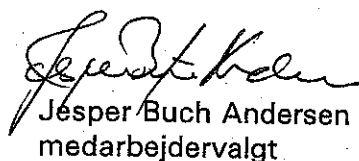
Kirsten Hedegaard



Thomas Kaarsted



Lone E. Thomsen



Jesper Buch Andersen
medarbejdervalgt

REVISIONSPÅTEGNING

DEN UAFHÆNGIGE REVISORS PÅTEGNING

Til kulturministeren

Påtegning på årsrapport

Vi har revideret årsrapporten for TV 2/FYN for perioden 1. januar - 31. december 2009, omfattende ledelsespåtegning, ledelsesberetning, anvendt regnskabspraksis, resultatopgørelse, balance, pengestrømsopgørelse og noter. Årsrapporten aflægges efter lov om radio- og fjernsynsvirksomhed, Kulturministeriets bekendtgørelse om vedtægt for de regionale TV 2-virksomheder, Kulturministeriets bekendtgørelse om den regnskabsmæssige adskillelse mellem public service virksomhed og anden virksomhed, årsregnskabsloven samt danske regnskabsvejledninger.

Vi betragter med denne påtegning revisionen af årsrapporten for 2009 som afsluttet. Rigsrevisionen kan dog tage spørgsmål vedrørende dette og tidligere regnskabsår op til yderligere undersøgelser. I den forbindelse kan der fremkomme nye oplysninger, som kan give anledning til, at konkrete forhold, der er behandlet ved denne påtegning, bliver vurderet på ny.

Ledelsens ansvar for årsrapporten

Ledelsen har ansvaret for at udarbejde og aflægge en årsrapport, der giver et retvisende billede i overensstemmelse med lov om radio- og fjernsynsvirksomhed, Kulturministeriets bekendtgørelse om vedtægt for de regionale TV 2-virksomheder, Kulturministeriets bekendtgørelse om den regnskabsmæssige adskillelse mellem public service virksomhed og anden virksomhed, årsregnskabsloven samt danske regnskabsvejledninger. Dette ansvar omfatter udformning, implementering og opretholdelse af interne kontroller, der er relevante for at udarbejde og aflægge en årsrapport, der giver et retvisende billede uden væsentlig fejlinformation, uanset om fejlinformationen skyldes besvigelser eller fejl samt valg og anvendelse af en hensigtsmæssig regnskabspraksis og udøvelse af regnskabsmæssige skøn, som er rimelige efter omstændighederne. Herudover er det ledelsens ansvar, at de dispositioner, der er omfattet af årsrapporten, er i overensstemmelse med betingelserne for de modtagne licensmidler, love og andre forskrifter samt med indgåede aftaler og sædvanlig praksis.

Revisors ansvar og den udførte revision

Vores ansvar er at udtrykke en konklusion om årsrapporten på grundlag af vores revision. Vi har udført vores revision i overensstemmelse med god offentlig revisionsskik, jf. lov om revisionen af statens regnskaber m.m. Dette indebærer, at det ved revisionen er efterprøvet, om regnskabet er rigtigt, dvs. uden væsentlige fejl og mangler, og om de dispositioner, der er omfattet af regnskabsaflæggelsen, er i overensstemmelse med betingelserne for de modtagne licensmidler, love og andre forskrifter samt med indgåede aftaler og sædvanlig praksis.

REVISIONSPÅTEGNING

En revision omfatter handlinger for at opnå revisionsbevis for de beløb og oplysninger, der er anført i årsrapporten. De valgte handlinger afhænger af revisors vurdering, herunder vurderingen af risikoen for væsentlig fejlinformation i årsrapporten, uanset om fejlinformationen skyldes besvigelser eller fejl. Ved risikovurderingen overvejer revisor interne kontroller, der er relevante for TV 2/FYNs udarbejdelse og aflæggelse af en årsrapport, der giver et retvisende billede, med henblik på at udforme revisionshandling, der er passende efter omstændighederne, men ikke med det formål at udtrykke en konklusion om effektiviteten af TV 2/FYNs interne kontrol. En revision omfatter endvidere stillingtagen til, om den af ledelsen anvendte regnskabspraksis er passende, om de af ledelsen udøvede regnskabsmæssige skøn er rimelige samt en vurdering af den samlede præsentation af årsrapporten. Revisionen omfatter desuden en vurdering af, om der er etableret forretningsgange og interne kontroller, der i videst muligt omfang sikrer, at de dispositioner, der er omfattet af årsrapporten, er i overensstemmelse med betingelserne for de modtagne licensmidler, love og andre forskrifter samt med indgåede aftaler og sædvanlig praksis.

Det er vores opfattelse, at det opnåede revisionsbevis er tilstrækkeligt og egnet som grundlag for vores konklusion.

Revisionen har ikke givet anledning til forbehold.

Konklusion

Det er vores opfattelse, at årsrapporten giver et retvisende billede af TV 2/FYNs aktiver, passiver og finansielle stilling pr. 31. december 2009 samt af resultatet af TV 2/FYNs aktiviteter og pengestrømme for regnskabsperioden 1. januar - 31. december 2009 i overensstemmelse med lov om radio- og fjernsynsvirksomhed, Kulturministeriets bekendtgørelse om vedtægt for de regionale TV 2-virksomheder, Kulturministeriets bekendtgørelse om den regnskabsmæssige adskillelse mellem public service virksomhed og anden virksomhed, årsregnskabsloven samt danske regnskabsvejledninger. Det er ligeledes vores opfattelse, at der er etableret forretningsgange og interne kontroller, der i videst muligt omfang sikrer, at de dispositioner, der er omfattet af årsrapporten, er i overensstemmelse med betingelserne for de modtagne licensmidler, love og andre forskrifter samt med indgåede aftaler og sædvanlig praksis.

Erklæring om udført forvaltningsrevision

I forbindelse med den finansielle revision af TV 2/FYNs årsrapport for 2009 har vi foretaget en vurdering af, hvorvidt der for udvalgte områder er taget skyldige økonomiske hensyn ved forvaltningen af TV 2/FYN, og om oplysningerne i årsrapporten og public service-redegørelsen om mål og resultater er dokumenterede og dækkende for TV 2/FYNs virksomhed i 2009.

REVISIONSPÅTEGNING

Ledelsens ansvar

TV 2/FYNs ledelse har ansvaret for, at der etableres retningslinier og procedurer, der sikrer, at der tages skyldige økonomiske hensyn ved forvaltningen af TV 2/FYN, og at oplysningerne i årsrapporten og public service-redegørelsen om mål og resultater er dokumenterede og dækkende for TV 2/FYNs virksomhed i 2009.

Revisors ansvar og den udførte forvaltningsrevision

I overensstemmelse med god offentlig revisionsskik, jf. lov om revisionen af statens regnskaber m.m. har vi for udvalgte forvaltningsområder undersøgt, om TV 2/FYN har etableret forretningsgange, der i videst muligt omfang sikrer en økonomisk hensigtsmæssig forvaltning. Vi har endvidere stikprøvevist gennemgået TV 2/FYNs rapportering i årsrapporten og public service-redegørelsen til Kulturministeriet om opfyldelse af resultatmålene for TV 2/FYN for at vurdere, om oplysningerne i rapporteringen om opfyldelse af resultatmålene er dokumenterede og dækkende for TV 2/FYNs virksomhed i 2009.

Konklusion


Ved den udførte forvaltningsrevision er vi ikke blevet bekendt med forhold, der giver os anledning til at konkludere, at forvaltningen i 2009 på de områder, vi har undersøgt, ikke er varetaget på en økonomisk hensigtsmæssig måde, eller at oplysningerne i rapporteringen om mål og resultater ikke er dokumenterede og dækkende for TV 2/FYNs virksomhed i 2009.

København, den 29. april 2010

Rigsrevisionen



Annie Nørskov
Afdelingschef



Anne Aagaard
Kontorchef

ANVENDT REGNSKABSPRAKSIS

Årsrapporten for TV 2/FYN er aflagt i overensstemmelse med årsregnskabslovens bestemmelser for mellemstore virksomheder i regnskabsklasse C samt danske regnskabsvejledninger.

Skemapligten er fraveget, idet den valgte opstillingsform efter ledelsens vurdering i højere grad afspejler den forretningsmæssige aktivitet.

Den anvendte regnskabspraksis er uændret i forhold til 2008.

Anden virksomhed

TV 2/FYN er underlagt bestemmelserne i bekendtgørelse nr. 1327 af 14. december 2005 om regnskabsmæssig adskillelse mellem public service virksomhed og anden virksomhed.

Jfr. bekendtgørelsens § 2 stk. 3 skal der ikke udarbejdes delregnskaber, hvis omsætningen for anden virksomhed udgør mindre end 5% af omsætningen og er under 3,0 mio kr.

TV 2/FYNs omsætning ved anden virksomhed udgør i 2009 jfr. note 1 ialt 611 tkr. hvorfor der ikke er udarbejdet særskilte delregnskaber.

Generelt om indregning og måling

Regnskabet er udarbejdet med udgangspunkt i det historiske kostprisprincip.

Indtægter indregnes i resultatopgørelsen i takt med at de indtjenes. Herudover indregnes værdireguleringer af finansielle aktiver og forpligtelser, der måles til dagsværdi eller amortiseret kostpris. Endvidere indregnes i resultatopgørelsen alle omkostninger, der er afholdt for at opnå årets indtjening, herunder afskrivninger, nedskrivninger og hensatte forpligtelser samt tilbageførsler som følge af ændrede regnskabsmæssige skøn af beløb, der tidligere har været indregnet i resultatopgørelsen.

Aktiver indregnes i balancen, når det er sandsynligt, at fremtidige økonomiske fordele vil tilflyde virksomheden, og aktivets værdi kan måles pålideligt.

Forpligtelser indregnes i balancen, når det er sandsynligt, at fremtidige økonomiske fordele vil fragå virksomheden, og forpligtelsens værdi kan måles pålideligt.

Ved første indregning måles aktiver og forpligtelser til kostpris. Efterfølgende måles aktiver og forpligtelser som beskrevet for hver enkelt regnskabspost nedenfor.

Ved indregning og måling tages hensyn til forudsigelige tab og risici, der fremkommer, inden årsrapporten aflægges og som be- eller afkræfter forhold, der eksisterer på balancedagen.

ANVENDT REGNSKABSPRAKSIS

RESULTATOPGØRELSEN

Nettoomsætning

Licentstilskud indregnes for den periode tilskuddet vedrører. Andre indtægter indregnes på grundlag af periodens fakturerede salg af produktioner og tjenesteydelser.

Omkostninger

Driftsomkostninger er indregnet, således at de dækker perioden frem til regnskabsårets udløb.

Finansielle poster i øvrigt

Finansielle indtægter og -omkostninger indregnes i resultatopgørelsen med de beløb, der vedrører regnskabsåret. Finansielle poster omfatter renteindtægter og -omkostninger, realiserede og urealiserede kursgevinster og -tab vedrørende gæld og transaktioner i fremmed valuta samt amortisering af realkredit- eller realkreditlignende lån.

Skatteforhold

Den selvejende institution TV 2/FYN er i henhold til lov undtaget fra skattepligt.

BALANCEN

Materielle anlægsaktiver

Grunde og bygninger måles til kostpris med fradrag af akkumulerede af- og nedskrivninger. Afskrivning foretages lineært over 25 år. Der afskrives ikke på den del af anskaffelsessummen, der vedrører grunde.

Øvrige materielle anlægsaktiver måles til kostpris med fradrag af akkumulerede af- og nedskrivninger. Afskrivninger foretages lineært over 3-5 år svarende til aktivernes forventede brugstid.

Kostprisen omfatter anskaffelsesprisen samt omkostninger direkte tilknyttet anskaffelsen indtil det tidspunkt, hvor aktivet er klar til at blive taget i brug.

ANVENDT REGNSKABSPRAKSIS

Aktiver med en kostpris på 50 tkr. og derunder samt omkostninger til software og studiedesign indregnes i resultatopgørelsen i anskaffelsesåret.

Fortjeneste eller tab ved afhændelse af materielle anlægsaktiver opgøres som forskellen mellem salgspris og den regnskabsmæssige værdi på salgstidspunktet og indregnes i resultatopgørelsen under afskrivninger.

Finansielle anlægsaktiver

Kapitalandele i associerede virksomheder måles i balancen til virksomhedernes regnskabsmæssige indre værdi efter equity-princippet. I resultatopgørelsen indregnes den forholdsmæssige andel af associerede virksomheders resultat efter skat under finansielle poster.

Programbeholdning

Indkøbte programmer og programindslag til fremtidig udsendelse måles og indregnes i balancen til kostpris. Programmer indregnes i resultatopgørelsen som en omkostning på udsendelsestidspunktet eller i det omfang, de udgår af programplanen.

Tilgodehavender

Tilgodehavender måles på grundlag af en individuel vurdering af de enkelte fordringer og indregnes til pålydende værdi med fradrag for hensættelse til imødegåelse af tab.

Periodeafgrænsningsposter

Periodeafgrænsningsposter indregnet under aktiver omfatter afholdte omkostninger vedrørende efterfølgende regnskabsår.

Periodeafgrænsningsposter indregnet under passiver omfatter modtagne betalinger vedrørende indtægter i de efterfølgende regnskabsår.

ANVENDT REGNSKABSPRAKSIS

Overført resultat

Til bunden egenkapital henlægges resultat af public service aktivitet finansieret via licensmidler med tillæg af beregnet skat af resultat af anden virksomhed.

Til fri egenkapital henlægges resultat af anden public service aktivitet end licensfinansieret aktivitet samt resultat af anden virksomhed reduceret med et beløb svarende til beregnet skat, der overføres til bunden egenkapital.

Den beregnede skatteforskydning mellem bunden og fri egenkapital sker på grundlag af gældende selskabsskatteprocent, aktuelt 25%, og i øvrigt jfr. Kulturministeriets bekg. nr. 1327 af 14. december 2005.

Hensatte forpligtelser

Hensatte forpligtelser måles til ledelsens bedste skøn og indregnes, når virksomheden som følge af en begivenhed indtruffet før eller på balancedagen har en retlig eller en faktisk forpligtelse og det er sandsynligt, at fremtidige økonomiske fordele vi fragå virksomheden for at indfri forpligtelsen og der kan foretages en pålidelig beløbsmæssig måling af forpligtelsen.

Gældsforpligtelser

Finansielle forpligtelser indregnes ved låneoptagelse til det modtagne provenue med fradrag af afholdte transaktionsomkostninger. I efterfølgende perioder indregnes de finansielle forpligtelser til amortiseret kostpris svarende til den kapitaliserede værdi ved anvendelse af den effektive rente, således at forskellen mellem provenuet og den nominelle værdi indregnes i resultatopgørelsen over låneperioden.

Gæld i øvrigt er indregnet til amortiseret kostpris svarende til nominal værdi.

Omregning af fremmed valuta

Transaktioner i fremmed valuta omregnes til transaktionsdagens kurs. Valutakursdifferencer, der opstår mellem transaktionsdagens kurs og kursen på betalingsdagen, indregnes i resultatopgørelsen under finansielle poster.

Tilgodehavender og gæld i fremmed valuta, som ikke er afregnet på balancedagen, omregnes til balancedagens valutakurs. Forskellen mellem balancedagens kurs og kursen på tidspunktet for tilgodehavendets eller gældens opståen indregnes i resultatopgørelsen under finansielle indtægter og omkostninger.

Anlægsaktiver, der er købt i fremmed valuta, måles til kursen på transaktionsdagen.

ANVENDT REGNSKABSPRAKSIS

PENGESTRØMSOPGØRELSEN

Pengestrømsopgørelsen opstilles efter den indirekte metode og viser pengestrømme for året opdelt på driftsaktivitet, investeringsaktivitet og finansieringsaktivitet, årets likviditetsforskydning samt likvider primo og ultimo året.

Pengestrøm fra driftsaktivitet

Pengestrøm fra driftsaktivitet opgøres som årets resultat reguleret for ikke-kontante resultatposter og ændringer i driftskapital.

Pengestrøm fra investeringsaktivitet

Pengestrøm fra investeringsaktivitet omfatter pengestrømme fra køb og salg af materielle og finansielle anlægsaktiver.

Pengestrøm fra finansieringsaktivitet

Pengestrøm fra finansieringsaktivitet omfatter pengestrømme fra optagelse og tilbagebetaling af langfristede gældsforpligtelser.

Likvider

Likvider omfatter kassebeholdninger samt indeståender i pengeinstitutter.

NØGLETAL

Nøgletal i hoved- og nøgletaloversigten er beregnet således:

Operative aktiver	Operative aktiver er aktiver ialt fratrukket likvider og kapitalandele i associerede virksomheder.
Overskudsgrad	$\frac{\text{Resultat før finansielle poster} \times 100}{\text{Indtægter}}$
Afkastningsgrad	$\frac{\text{Resultat før finansielle poster} \times 100}{\text{Operative aktiver}}$
Egenkapitalandel	$\frac{\text{Egenkapital, ultimo} \times 100}{\text{Passiver, ultimo}}$

RESULTATOPGØRELSE 1/1 - 31/12 2009

Note		2009 kr.	2008 tkr.
1	Licenstilskud	52.910.000	52.075
	Andre indtægter	3.059.018	1.825
	Nettoomsætning	55.969.018	53.900
2	Programomkostninger	6.259.995	5.881
	Personaleomkostninger	37.401.237	35.369
	Lokaleomkostninger	1.737.546	2.023
	Udsendelsesomkostninger	5.311.188	5.857
	Administrationsomkostninger	1.721.232	1.871
	Resultat før afskrivninger	3.537.820	2.899
3	Afskrivninger	4.378.566	3.621
	Resultat før finansielle poster	-840.746	-722
	Indtægter af kapitalandele i associeret virksomhed	-33.810	-18
	Andre finansielle indtægter	701.195	1.360
	Finansielle omkostninger	567.146	607
	ÅRETS RESULTAT	-740.507	13
RESULTATDISPONERING:			
4	Reserve for nettoopskrivning efter den indre værdi metode	-33.810	-18
	Overført resultat	-706.697	31
	Ialt	-740.507	13

BALANCE PR. 31/12 2009

AKTIVER

Note		2009 kr.	2008 tkr.
5	Grunde og bygninger	25.356.685	26.881
5	TV-teknisk udstyr	3.570.943	2.044
5	Inventar og materiel	404.000	404
	Materielle anlægsaktiver	29.331.628	29.329
6	Kapitalandele i associeret virksomhed	246.470	280
	Finansielle anlægsaktiver	246.470	280
	ANLÆGSAKTIVER	29.578.098	29.609
	Programbeholdning	234.500	72
	Varedebitorer	667.172	337
	Merværdiafgift	289.712	882
	Andre tilgodehavender	2.118.973	130
	Periodeafgrænsningsposter	454.124	453
	Tilgodehavender	3.529.981	1.802
	Likvide beholdninger	20.307.911	20.570
	OMSÆTNINGSAKTIVER	24.072.392	22.444
	AKTIVER	53.650.490	52.053

BALANCE PR. 31/12 2009

PASSIVER

Note		2009 kr.	2008 tkr.
	Reserve for nettoopskrivning efter den indre værdis metode	35.770	70
	Overført resultat	26.709.733	27.416
7	EGENKAPITAL	26.745.503	27.486
8	Kontraktforpligtelse	1.176.764	1.018
	HENSATTE FORPLIGTELSE	1.176.764	1.018
9	Prioritetsgæld	8.708.130	9.920
	Langfristet gældsforpligtelse	8.708.130	9.920
9	Kortfristet del af langfristet gæld	1.212.040	1.158
	Vare- og omkostningskreditorer	1.563.455	2.484
	A-skat, AMB og ATP.	1.258.326	48
	Løn og feriepenge m.v.	10.893.462	9.906
	Anden gæld	30.310	33
10	Periodeafgrænsningsposter	2.062.500	0
	Kortfristet gældsforpligtelse	17.020.093	13.629
	GÆLDSFORPLIGTELSE	25.728.223	23.549
	PASSIVER	53.650.490	52.053
11	Nærtstående parter		
12	Eventualforpligtelser		

PENGESTRØMSOPGØRELSE

Note	2009 kr.	2008 tkr.
Årets resultat	-740.507	13
Reguleringer:		
Afskrivninger	4.879.768	3.638
Andele af resultat i associeret virksomhed	33.810	18
Hensatte forpligtelser	158.880	28
Andre finansielle indtægter	-701.195	-1.360
Finansielle omkostninger	567.146	607
Ændring i driftskapital:		
Programbeholdning	-162.500	-42
Tilgodehavender	-1.728.647	-455
Leverandører og anden gæld	3.337.303	1.059
Pengestrøm fra drift før finansielle poster	5.644.058	3.506
Andre finansielle indtægter	701.195	1.360
Finansielle omkostninger	-567.146	-607
PENGESTRØMME FRA DRIFTSAKTIVITET	5.778.107	4.259
Køb af teknisk udstyr og materiel	-5.123.712	-2.130
Regnskabsmæssig værdi af solgte og udrangerede materielle anlægsaktiver	241.500	41
PENGESTRØMME FRA INVESTERINGSAKTIVITET	-4.882.212	-2.089
Afdrag på langfristet gæld	-1.158.001	-1.109
PENGESTRØMME FRA FINANSIERINGSAKTIVITET	-1.158.001	-1.109
ÅRETS LIKVIDITETSVIRKNING	-262.106	1.061
Likvider primo året	20.570.017	19.509
LIKVIDER ULTIMO ÅRET	20.307.911	20.570

NOTER TIL ÅRSRAPPORTEN

	2009 kr.	2008 tkr.
1. Andre indtægter		
Egenproduktion	1.031.655	632
ENG og SNG-ydelser m.m.	540.680	270
Øvrige indtægter	1.486.683	923
Ialt	3.059.018	1.825
Heraf udgør indtægter fra anden virksomhed	610.531	361
2. Personaleomkostninger		
Gager og lønninger	32.031.715	30.907
Honorar B-indkomst	132.123	98
Regulering beregnede feriepenge	296.417	136
Regulering sabbat- og friugeforpligtelser m.m.	652.968	381
Pensionsbidrag	2.027.071	1.957
Andre omkostninger til social sikring	378.807	417
Øvrige personaleomkostninger	1.882.136	1.473
Ialt	37.401.237	35.369
Heraf udgør vederlag til direktion, bestyrelse og repræsentantskab ialt	2.068.374	1.704
I 2009 er indeholdt vederlag til konstitueret direktør i 4 måneder.		
Antal personer beskæftiget i gennemsnit omregnet til fuldtidsstillinger på grundlag af årets ATP-bidrag	69	68
Antal personer beskæftiget ved årets udgang	62	61
3. Afskrivninger		
Bygninger	1.524.429	1.524
TV-teknisk udstyr	3.224.589	1.975
Inventar og driftsmateriel	130.750	139
Afskrivning	4.879.768	3.638
Gevinst/tab ved salg af driftsmidler	-501.202	-58
Tab ved udrangering af driftsmidler	0	41
Ialt	4.378.566	3.621

NOTER TIL ÅRSRAPPORTEN

4. Overført resultat	2009 kr.	2008 tkr.
Bunden egenkapital:		
Resultat af licensfinansieret aktivitet	-2.170.623	-1.651
Beregnet skat overført fra fri egenkapital	87.356	57
Overført bunden egenkapital	-2.083.267	-1.594
Fri egenkapital:		
Resultat af anden public service aktivitet	1.114.500	1.454
Resultat af anden virksomhed	349.426	228
Beregnet skat overført til bunden egenkapital	-87.356	-57
Overført fri egenkapital	1.376.570	1.625
Ialt	-706.697	31

5. Materielle anlægsaktiver

	Grunde og bygninger	TV-teknisk udstyr	Inventar og materiel
Kostpris 1/1 2009	39.846.016	35.678.836	2.389.689
Tilgang	0	4.751.712	372.000
Afgang	0	-4.844.120	-463.458
Kostpris 31/12 2009	39.846.016	35.586.428	2.298.231
Afskrivninger 1/1 2009	12.964.902	33.635.016	1.985.439
Årets afskrivninger	1.524.429	3.224.589	130.750
Afskrivninger vedr. afgang	0	-4.844.120	-221.958
Afskrivninger 31/12 2009	14.489.331	32.015.485	1.894.231
Bogført værdi 31/12 2009	25.356.685	3.570.943	404.000

Den kontante ejendomsværdi pr. 1. oktober 2009 for ejendommen matr. nr. 1 ag Blangstedgaard, Odense jorder, beliggende Olfert Fischers Vej 31, Odense andrager 25.000 tkr., heraf grundværdi 1.461 tkr.

NOTER TIL ÅRSRAPPORTEN

6. Kapitalinteresser i associeret virksomhed

Portal Fyn Aps - ejerandel udgør 49%

Anskaffelsessum 1/1 2009	210.700
Tilgang	0
Anskaffelsessum 31/12 2009	210.700
Opskrivning efter den indre værdis metode:	
Opskrivninger 1/1 2009	69.580
Årets resultat efter skat	-33.810
Opskrivninger 31/12 2009	35.770
Bogført værdi 31/12 2009	246.470

7. Egenkapital

Reserve for nettoopskrivning efter den indre værdis metode:

Saldo 1/1 2009	69.580
Årets resultat af kapitalandele	-33.810
Saldo 31/12 2009	35.770

Overført resultat:

Bunden egenkapital

Licens virksomhed:

Saldo 1/1 2009	19.081.738
Overført af årets resultat	-2.083.267
Saldo 31/12 2009	16.998.471

Fri egenkapital

Public service virksomhed:

Saldo 1/1 2009	7.540.004
Overført af årets resultat	1.114.500
Saldo 31/12 2009	8.654.504

Anden virksomhed:

Saldo 1/1 2009	794.688
Overført af årets resultat	262.070
Saldo 31/12 2009	1.056.758

Overført resultat 31/12 2009 **26.709.733**

Egenkapital 31/12 2009 **26.745.503**

NOTER TIL ÅRSRAPPORTEN

8. Kontraktforpligtelse

Hensat 1/1 2009	1.017.884
Tilgang	158.880
Hensat 31/12 2009	1.176.764

Hensat til dækning af den restværdigodtgørelse, som virksomheden jfr. aftale om drift af det digitale UHF-sendenet og fordelingsnet har forpligtet sig til at tilsvare TV 2/Danmark ved kontraktophør ultimo 2013.

9. Prioritetsgæld	2009 kr.	2008 tkr.
Nominel værdi af prioritetsgæld	9.920.170	11.078
Kortfristet del af prioritetsgæld	1.212.040	1.158
Ialt	8.708.130	9.920

Af den samlede prioritetsgæld forfalder 3.270 tkr. mere end 5 år efter balancedagen.

10. Periodeafgrænsningsposter

Periodiseret ekstra licensindtægt vedrørende efterfølgende år.

11. Nærtstående parter

Betydelig indflydelse:

Ejerandel af Portal Fyn ApS udgør 49% jfr. i øvrigt note 6.

Transaktioner med nærtstående parter:

Der har ikke været samhandel med Portal Fyn ApS i 2009.

NOTER TIL ÅRSRAPPORTEN

12. Eventualforpligtelser

TV 2/FYN har pr. 31.12.09 indgået en aftale om programkøb til fremtidig levering for ialt 1.169 tkr.

TV 2/FYN har med TV 2/Danmark indgået aftale om drift af det digitale UHF-sendenet og fordelingsnet. Aftalen løber gensidig uopsigelig til 31.12.2013. Det samlede vederlag i den resterende løbetid udgør ca. 3.884 tkr.

Med pant i ejendommen matr.nr. 1 ag, Blangstedgaard, Odense jorder er der stillet følgende sikkerheder:

- . Til sikkerhed for lån i Realkredit Danmark er deponeret pantebrev stort 6.800 tkr.
- . Til sikkerhed for garanti stillet af Danske Bank for valutalån er deponeret skadesløsbrev stort 10.000 tkr.
- . Til sikkerhed for engagement med Danske Bank er deponeret ejerpantebrev stort 3.000 tkr.

Der er ikke indgået aftaler om pensions-, kautions- og garantiforpligtelser.