



**TV 2/Bornholm**

**Arsrapport 2009**

## INDHOLDSFORTEGNELSE

	<b>Side</b>
<b>Påtegninger</b>	
Ledelsespåtegning	1
Revisionspåtegning	2 - 3
<b>Ledelsesberetning</b>	
Virksomhedsoplysninger	4
Hoved- og nøgletal	5
Ledelsesberetning	6- 12
	Fra side
Forudsætningerne for året	6
Årets resultat	7
Udsendelser i 2009	7
Driftsregnskab 2009	8 - 10
Andre aktiviteter	10
Likviditet	10
Investeringer	11
Hensatte forpligtelser	11
Andre forhold	11
Fremtiden for TV 2/Bornholm	12
Public Service - Redegørelsen	12
 <b>Årsregnskab 1. januar - 31. december 2009.</b>	
Regnskabspraksis	13 - 15
Resultatopgørelse for året 2009	16
Balance pr. 31. december 2009	17 - 18
Pengestrømsopgørelse	19
Noter til årsrapporten	20 - 24

## LEDELSESPÅTEGNING

Bestyrelsen og direktion har dags dato behandlet og godkendt årsrapporten for regnskabsåret 1. januar – 31. december 2009 for TV 2/Bornholm.

Årsrapporten aflægges efter lov om radio- og fjernsynsvirksomhed, Kulturministeriets bekendtgørelse om vedtægt for de regionale TV 2-virksomheder, Kulturministeriets bekendtgørelse om den regnskabsmæssige adskillelse mellem public service virksomhed og anden virksomhed, årsregnskabsloven samt danske regnskabsvejledninger.

Det er vores opfattelse, at årsrapporten giver et retvisende billede af stationens aktiver, passiver og finansielle stilling pr. 31. december 2009 samt af resultatet og pengestrømme.

Endvidere er det vores opfattelse, at ledelsesberetningen indeholder en retvisende redegørelse og er i overensstemmelse med de øvrige oplysninger i årsrapporten.

Årsrapporten indstilles til kulturministerens godkendelse.

Aakirkeby, den 14. april 2010

**Direktion:**

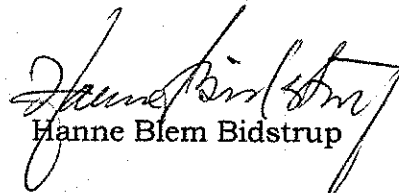
  
Jan Jørgensen  
Direktør

**Bestyrelsen:**

  
Finn Rasmussen  
Formand

  
Hardy Jensen

  
Vinni Kure

  
Hanne Blem Bidstrup

  
Verner Kjærsgaard

  
Kaj Westh

  
Hans-Henrik Thiesen

## DEN UAFHÆNGIGE REVISORS PÅTEGNING

*Til Kulturministeret*

### **Påtegning på årsrapport**

Vi har revideret årsrapporten for TV 2/Bornholm for perioden 1. januar – 31. december 2009, omfattende ledelsespåtegning, ledelsesberetning, anvendt regnskabspraksis, resultatopgørelse, balance, pengestrømsopgørelse og noter. Årsrapporten aflægges efter lov om radio- og fjernsynsvirksomhed, Kulturministeriets bekendtgørelse om vedtægt for de regionale TV2-virksomheder, Kulturministeriets bekendtgørelse om den regnskabsmæssige adskillelse mellem public service virksomhed og anden virksomhed, årsregnskabsloven samt danske regnskabsvejledninger.

Vi betragter med denne påtegning revisionen af årsrapporten for TV 2/Bornholm for 2009 som afsluttet. Rigsrevisionen kan dog tage spørgsmål vedrørende dette og tidligere regnskabsår op til yderligere undersøgelser. I den forbindelse kan der fremkomme nye oplysninger, som kan give anledning til, at konkrete forhold, der er behandlet ved denne påtegning, bliver vurderet på ny.

### **Ledelsens ansvar for årsrapporten**

Ledelsen har ansvaret for at udarbejde og aflægge en årsrapport, der giver et retvisende billede i overensstemmelse med lov om radio- og fjernsynsvirksomhed, Kulturministeriets bekendtgørelse om vedtægt for de regionale TV2-virksomheder, Kulturministeriets bekendtgørelse om den regnskabsmæssige adskillelse mellem public service virksomhed og anden virksomhed, årsregnskabsloven samt danske regnskabsvejledninger. Dette ansvar omfatter udformning, implementering og opretholdelse af interne kontroller, der er relevante for at udarbejde og aflægge en årsrapport, der giver et retvisende billede uden væsentlig fejlinformation, uanset om fejlinformationen skyldes besvigelser eller fejl, samt valg og anvendelse af en hensigtsmæssig regnskabspraksis og udøvelse af regnskabsmæssige skøn, som er rimelige efter omstændighederne. Herudover er det ledelsens ansvar, at de dispositioner, der er omfattet af årsrapporten, er i overensstemmelse med betingelserne for de modtagne licensmidler, love og andre forskrifter samt med indgåede aftaler og sædvanlig praksis.

### **Revisors ansvar og den udførte revision**

Vores ansvar er at udtrykke en konklusion om årsrapporten på grundlag af vores revision. Vi har udført vores revision i overensstemmelse med god offentlig revisionsskik, jf. lov om revisionen af statens regnskaber m.m. Dette indebærer, at det ved revisionen er efterprøvet, om regnskabet er rigtigt, dvs. uden væsentlige fejl og mangler, og om de dispositioner, der er omfattet af regnskabsaflæggelsen, er i overensstemmelse med betingelserne for de modtagne licensmidler, love og andre forskrifter samt med indgåede aftaler og sædvanlig praksis.

En revision omfatter handlinger for at opnå revisionsbevis for de beløb og oplysninger, der er anført i årsrapporten. De valgte handlinger afhænger af revisors vurdering, herunder vurderingen af risikoen for væsentlig fejlinformation i årsrapporten, uanset om fejlinformationen skyldes besvigelser eller fejl. Ved risikovurderingen overvejer revisor interne kontroller, der er relevante for TV 2/Bornholms udarbejdelse og aflæggelse af en årsrapport, der giver et retvisende billede, med henblik på at udforme revisionshandling, der er passende efter omstændighederne, men ikke med det formål at udtrykke en konklusion om effektiviteten af TV 2/Bornholms interne kontrol. En revision omfatter endvidere stillingtagen til, om den af ledelsen anvendte regnskabspraksis er passende, om de af ledelsen udøvede regnskabsmæssige skøn er rimelige samt en vurdering af den samlede præsentation af årsrapporten. Revisionen omfatter desuden en vurdering af, om der er etableret forretningsgange og interne kontroller, der i videst muligt omfang sikrer, at de dispositioner, der er omfattet af årsrapporten, er i overensstemmelse med betingelserne for de modtagne licensmidler, love og andre forskrifter samt med indgåede aftaler og sædvanlig praksis.

Det er vores opfattelse, at det opnåede revisionsbevis er tilstrækkeligt og egnet som grundlag for vores konklusion.

Revisionen har ikke givet anledning til forbehold.

#### **Konklusion**

Det er vores opfattelse, at årsrapporten giver et retvisende billede af TV 2/Bornholms aktiver, passiver og finansielle stilling pr. 31. december 2009 samt af resultatet af TV 2/Bornholms aktiviteter og pengestrømme for regnskabsperioden 1. januar - 31. december 2009 i overensstemmelse med lov om radio- og fjernsynsvirksomhed, Kulturministeriets bekendtgørelse om vedtægt for de regionale TV2-virksomheder, Kulturministeriets bekendtgørelse om den regnskabsmæssige adskillelse mellem public service virksomhed og anden virksomhed, årsregnskabsloven samt danske regnskabsvejledninger. Det er ligeledes vores opfattelse, at der er etableret forretningsgange og interne kontroller, der i videst muligt omfang sikrer, at de dispositioner, der er omfattet af årsrapporten er i overensstemmelse med betingelserne for de modtagne licensmidler, love og andre forskrifter samt med indgåede aftaler og sædvanlig praksis.

#### **Erklæring om udført forvaltningsrevision**

I forbindelse med den finansielle revision af TV 2/Bornholms årsrapport for 2009 har vi foretaget en vurdering af, hvorvidt der for udvalgte områder er taget skyldige økonomiske hensyn ved forvaltningen af TV 2/Bornholm, og om oplysningerne i public service-redegørelsen om mål og resultater er dokumenterede og dækkende for TV 2/Bornholms virksomhed i 2009.

#### **Ledelsens ansvar**

TV 2/Bornholms ledelse har ansvaret for, at der etableres retningslinjer og procedurer, der sikrer, at der tages skyldige økonomiske hensyn ved forvaltning af TV 2/Bornholm, og at oplysningerne i årsrapporten og public service-redegørelsen om mål og resultater er dokumenterede og dækkende for TV 2/Bornholms virksomhed i 2009.

#### **Revisors ansvar og den udførte forvaltningsrevision**

I overensstemmelse med god offentlig revisionsskik, jf. lov om revisionen af statens regnskaber m.m. har vi for udvalgte forvaltningsområder undersøgt, om TV 2/Bornholm har etableret forretningsgange, der i videst muligt omfang sikrer en økonomisk hensigtsmæssig forvaltning. Vi har endvidere stikprøvet gennemgået

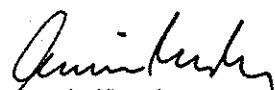
TV 2/Bornholms rapportering i årsrapporten og public service-redegørelsen til Kulturministeriet om opfyldelse af resultatmålene for TV 2/Bornholm for at vurdere, om oplysningerne i rapporteringen om opfyldelse af resultatmålene er dokumenterede og dækkende for TV 2/Bornholms virksomhed i 2009.


#### **Konklusion**

Ved den udførte forvaltningsrevision er vi ikke blevet bekendt med forhold, der giver os anledning til at konkludere, at forvaltningen i 2009 på de områder, vi har undersøgt, ikke er varetaget på en økonomisk hensigtsmæssig måde, eller at oplysningerne i rapporteringen om mål og resultater ikke er dokumenterede og dækkende for TV 2/Bornholms virksomhed i 2009.

København, den 27/4 2010

Rigsrevisionen

  
Annie Nørskov  
Afd. chef

  
/Anne Aagaard  
Kontorchef

## VIRKSOMHEDSOPLYSNINGER

### Virksomheden:

TV 2/Bornholm  
Brovangen 1  
3720 Aakirkeby

Telefon (+45) 56 93 42 00  
Telefax (+45) 56 93 42 02

Homepage: [www.tv2bornholm.dk](http://www.tv2bornholm.dk)  
Email: [redaktion@tv2bornholm.dk](mailto:redaktion@tv2bornholm.dk)

Hjemsted: Aakirkeby  
CVR nr. 12 68 63 82

### Bestyrelsen:

Finn Rasmussen, formand  
Hans-Henrik Thiesen, næstformand  
Hardy Jensen, medarbejdervalgt  
Hanne Blem Bidstrup  
Verner Kjærsgaard  
Vinni Kure  
Kaj Westh

### Direktion:

Direktør Jan Jørgensen

### Revision:

Rigsrevisionen, Landgreven 4, Postboks 9009, 1022 København K.

### Pengeinstitut:

Danske Bank, St. Torv 12, 3700 Rønne

## REGNSKABET I HOVED- OG NØGLETAL

Set over en 5 - årig periode kan virksomhedens udvikling beskrives ved følgende hoved- og nøgletal.

<b>Beløb i kr. 1.000</b>	<b>2009</b>	<b>2008</b>	<b>2007</b>	<b>2006</b>	<b>2005</b>
<b>Resultatopgørelse:</b>					
Indtægter	52.761	53.024	54.937	54.143	54.044
Bruttoresultat	10.390	10.300	12.342	14.860	13.360
Resultat af ordinær drift	-109	-602	-443	1.405	1.483
Resultat, finansielle poster, netto	-67	280	593	-34	-97
<b>Årets resultat</b>	<b>-176</b>	<b>-322</b>	<b>150</b>	<b>1.441</b>	<b>1.399</b>
<b>Balance:</b>					
Balancesum, ultimo	28.520	26.240	26.537	29.919	30.863
Egenkapital, ultimo	9.677	9.853	10.174	10.024	8.583
<b>Pengestrømme:</b>					
Driftsaktiviteter	4.166	4.448	2.014	5.179	6.112
Investeringer	-3.688	-3.272	-2.219	-2.369	-3.493
Heraf, investering i materielle og immaterielle anlægsaktiver	-3.735	-3.821	-2.086	-2.298	-3.490
Finansiering	-478	-1.170	208	-2.805	-2.628
<b>Årets likviditetsvirkning</b>	<b>0</b>	<b>6</b>	<b>3</b>	<b>5</b>	<b>-9</b>
Antal beskæftiget	66,5	70,4	70,5	71,1	72,7
Sendetimer	621	537	555	551	560
<b>Nøgletal i %:</b>					
Bruttomargin	19,7	19,4	22,5	27,4	24,7
Soliditetsgrad	33,9	37,5	38,3	33,5	27,8

## **LEDELSESBERETNING**

2009 er stationens 19. hele regnskabsår.

Rammerne for stationens økonomi i 2009 er fastsat af folketinget i det licensforlig, der er gældende for perioden 2007 til 2010.

Budgettet for 2009 bygger på grundlaget fra 2008, og er korrigeret for de krav, der er sat i licensforliget for perioden 2007 - 2010. For licenstilskuddets vedkommende er der tale om en stigning på kr. 810.000.

Regnskabet for 2009 viser et underskud på kr. 175.623, som kan fordeles med et underskud af PS - Virksomheden på kr. 225.820 og et overskud for "Anden Virksomhed" på kr. 50.197.

Budgettet for 2009 for den ordinære drift bygger på en videreførelse af ønsket om et 0 - resultat for alle regnskabsår i denne licensperiode.

### UBOD:

TV 2/Bornholm modtager normalt betaling fra organisationen UBOD for retransmission af udsendelserne. I 2007 udgjorde det kr. 81.598. TV 2/Lorry har rejst krav om en ændret fordelingsnøgle. Dette krav har medført, at UBOD tilbageholder betalingen for 2008 og 2009, indtil der er opnået enighed eller blevet afsagt en kendelse.

UBOD har i et brev til Rigsrevisionen skrevet:

*"Vi kan ikke som ønsket fremkomme med oplysninger om beløbets størrelse fordelt på de enkelte regionale TV2-virksomheder, da TV2-virksomhederne som nævnt ikke er nået til enighed om fordelingen."*

Denne udlægning er TV 2/Bornholm enig i, og derfor har bestyrelsen besluttet, ikke at optage noget beløb i regnskabet for 2009.

### Sende- og fordelingsnet og walk away fee:

Der har siden december 2009 foregået forhandlinger vedr. ny kontrakt for TV 2/Bornholms betaling for sende- og fordelingsnet. Disse forhandlinger forventes afsluttet i 1. kvartal 2010. Resultatet af forhandlinger kan blive, at de hensatte midler vedr. walk away fee bliver frigivet. Hensættelsen er pr. 31. december 2009 opgjort til kr. 1.176.764.

### Ekstra licensmidler:

Kulturministeriet har meddelt ved brev af 29. januar 2010, at de otte regionale TV 2-virksomheder er berettiget til at anvende de ekstra licensmidler kr. 2.062.500 pr. virksomhed jf. radiotillægsaftalen. Beløbet fordeler sig med kr. 750.000 til tekst-til-tale og det resterende beløb på kr. 1,3 mio. skal anvendes til at iværksætte nye program-initiativer. Beløbet er medtaget i balancen for 2009, henholdsvis under andre tilgodehavender og anden gæld.



## ÅRETS RESULTAT

Det vedtagne budget for 2009 havde et forventet resultat på kr. 0. Der blev ved en senere budgetrevision accepteret et underskud på kr. 240.000.

Regnskabet for 2009, som her fremlægges, viser et underskud på kr. 175.623.

Årets resultat fordeles med et underskud af Public Service virksomheden, forkortes fremover til "PS - Virksomheden" på kr. 225.820 og et overskud for "Anden Virksomhed" på kr. 50.197. Årsagen til afvigelserne i forhold til budgettet er nærmere beskrevet i de efterfølgende afsnit.

I forhold til det ordinære budget, er PS - Virksomheden budgetteret med 0-resultat. Der er en mindre positiv afvigelse på afskrivninger i forhold til budgettet på kr. 86.534. Finansieringsudgifter og - indtægter, var budgetteret med et overskud på kr. 80.000, men der har i løbet af året været et stort fald i renteindtægter på indlån og en lidt større renteudgift på vores FlexLån, og det har medført en samlet negativ afvigelse på kr. 146.370. Dette betyder, at den ordinære TV - produktion viser en negativ afvigelse på kr. 165.984 i forhold til det vedtagne budget.

"Anden virksomhed" er budgetteret med et 0 - resultat, og der er med det viste overskud en positiv afvigelse på kr. 50.197. Trods et meget stort fald i omsætningen på "Anden Virksomhed" siden begyndelsen af dette licensforlig, så er der alligevel opnået et pænt overskud af denne virksomhed.

Med dette regnskabsresultat har TV 2/Bornholm med udgangen af 2009 en positiv egenkapital der i alt udgør kr. 9.676.933. Den samlede egenkapital kan specificeres således:

- Egenkapital i "PS - Virksomheden", udgør ved årets afslutning kr. 8.205.454.
- Egenkapital i "Anden Virksomhed", udgør ved årets afslutning kr. 1.471.479.

## UDSENDELSER I 2009

Den samlede sendetid udgjorde i 2009 i alt 621 timer. Af denne sendetid var ca. 458 timer nyproducerede udsendelser. Det er en stigning på ca. 57 timer i forhold til 2008 og 58 timer mere end i 2007.

Vi har ca. 84 timers flere udsendelser i forhold til 2008, hvilket hovedsageligt skyldes to ting:

- I 2009 startede pr. 1. november en ny kanal på MUX1. Det gav 61 timers ekstra udsendelser.
- I november 2009 var der kommunal- og regionsrådsvalg. Det gav ekstra sendetid på samlet 13 timer og 51 minutter.

## DRIFTSREGNSKAB 2009

Resultatet af den samlede drift viser et underskud på kr. 175.623 for TV 2/Bornholm i 2009.

Der var budgetteret med et 0-resultat i det oprindelige budget og dette blev ved den gennemførte budgetrevision ændret til et budgetteret underskud på kr. 240.000.

Resultatet er specificeret i nedenstående oversigt:

	<u>Budget</u>	<u>Regnskab</u>	<u>Afvig.</u>
• Resultat excl. afskrivninger	3.672.000	3.409.843	-262.157
• Afskrivninger i alt	<u>3.672.000</u>	<u>3.585.466</u>	<u>86.534</u>
• Nettoresultat	<u>0</u>	<u>- 175.623</u>	<u>-175.623</u>

Afskrivningerne viser et resultat som er kr. 86.534 mindre end budgetteret. De samlede anskaffelser i regnskabsåret udgør kr. 3.734.663.

Det ordinære resultat før afskrivningerne viser en negativ afvigelse på kr. 262.157. Virkningerne af vores finansiering er budgetteret med et overskud på kr. 80.000. Regnskabet for de finansielle udgifter og indtægter viser negativ afvigelse på i alt kr. 146.370.

Resultatet af driften på TV 2/Bornholm, før afskrivninger og finansiering, viser således et resultat som er kr. 115.787 dårligere end det oprindelige budget.

Regnskabet for aktiviteterne ovenfor kan opgøres indenfor to områder, PS - Virksomheden og Anden Virksomhed, som vist nedenfor:

	<u>Budget</u>	<u>Regnskab</u>	<u>Afvig.</u>
• PS - Virksomhed	<u>3.672.000</u>	<u>3.787.787</u>	<u>- 115.787</u>
• Anden Virksomhed	<u>0</u>	<u>50.197</u>	<u>50.197</u>

Regnskabet for "Anden Virksomhed" viser en omsætning på kr. 165.443. Der er derfor ikke udarbejdet et selvstændigt regnskab, fordi omsætningen er under lovgivningens krav på kr. 3,0 mill. før der skal udarbejdes et egentlig regnskab.

Med virkning fra dette licensforlig er der sket begrænsning af de aktiviteter, som TV 2 - Regionerne må arbejde med. Den samlede omsætning er faldet markant siden den nye lovgivning trådte i kraft i 2007, og omsætningen er i år faldet med 76 % i forhold til 2008, eller ca. kr. 524.400.

Regnskabet for området i 2009, viser som nævnt ovenfor et overskud på kr. 50.197, som er fordelt under egenkapitalen på følgende måde:

Et beløb svarende til skatteprocenten for virksomheder, 25,0 %, er overført til egenkapitalen for "PS - regnskabet", svarende til kr. 12.549 og resten kr. 37.648 er overført til egenkapitalen for "Anden Virksomhed".

Egenkapitalen under Anden Virksomhed udgør herefter kr. 1.471.479.

Vore samlede program - og personaleudgifter kan opgøres som angivet nedenfor:

<b>i kr. 1.000</b>	<b>2009</b>	<b>2008</b>	<b>2007</b>
<b>Samlede program - og personaleomk.</b>	<b>42.370,3</b>	<b>42.723,5</b>	<b>42.595,0</b>
Mandskabsudgifter	30.636,1	32.323,4	30.720,0
Øvrige program - og personaleomk.	11.734,2	10.400,1	11.875,0

Stigningen indenfor øvrige programmer - og personaleomkostninger fra 2008 til 2009, skyldes ekstra udgifter til nogle af de større produktioner som Kommunalvalg i november 2009, og en programserie om Verdensholdet som også gav ekstra indtægter. Under dette område ligger også udgifter til alle programomkostninger som ikke er mandskabsomkostninger til produktionen, omkostninger til administrative lønninger, uddannelse og øvrige personaleomkostninger.

Vore mandskabsomkostninger til udsendelser, kan opdeles i de ordinære udsendelser, samt de større produktioner. Over de sidste tre år, kan vi se en stigning i disse mandskabsomkostninger til programmerne.

Der er dels tale om en stigning i de samlede omkostninger, og der er en stigning i de større produktioner.

<b>i kr. 1.000</b>	<b>Mandskabsudgifter i produktionen</b>						
	<b>2009</b>	<b>Ændring</b>		<b>2008</b>	<b>Ændring</b>		<b>2007</b>
		<b>i kr.</b>	<b>i %</b>		<b>i kr.</b>	<b>i %</b>	
Større produktioner	5916,4	521,4	9,7%	5.395,0	1.137,6	26,7%	4.257,4
Ordinære produk.	24719,7	-2.208,7	-8,2%	26.928,4	465,8	1,8%	26.462,6
<b>Udgifter i alt</b>	<b>30.636,1</b>	<b>-1.687,3</b>	<b>1,5%</b>	<b>32.323,4</b>	<b>1.603,4</b>	<b>5,2%</b>	<b>30.720,0</b>

For de samlede produktioner stiger omkostningerne med mellem 5,2 % mellem 2007 og 2008, og 1,5 % mellem 2008 og 2009.

De større produktioner stiger fra 2008 til 2009 med 9,7 %. Her er det specielt kommunalvalget i november måned som spiller ind.

### Beskæftigelsen:

Der har i 2009 været en gennemsnitlig beskæftigelse på omregnet ca. 66,5 personer, imod 70,4 personer i 2008 og 70,5 personer i 2007. De viste tal er opgjort efter ATP – metoden. Vi har i de sidste år benyttet et større antal personer fra mindre momsregistrerede virksomheder som vikardækning ved barsel, sygdom og ferie.

	<u>2009</u>	<u>2008</u>	<u>2007</u>
Beskæftigelse efter ATP	<u>66,5</u>	<u>70,40</u>	<u>70,50</u>
Beskæftigelse momsreg.	<u>7,2</u>	<u>7,00</u>	<u>6,80</u>
Reel beskæftigelse pr. år	<u>73,70</u>	<u>77,40</u>	<u>77,30</u>

### ANDRE AKTIVITETER

Vi har fortsat arbejdet med internet-produktioner for eksterne virksomheder, men der er sket en meget kraftig reduktion siden starten af denne forligsperiode. Internetafdelingen er nedlagt som en selvstændig afdeling, fordi vi skal stoppe med eksternt arbejde med udgangen af 2010.

Regnskabsåret indeholder også i år nogle indtægter fra "Anden Virksomhed". Vi er under grænsen for lovgivningens krav om udarbejdelse af et selvstændigt regnskab for dette område. Vores omsætning af "Anden virksomhed" udgør i dette regnskabsår kr. 165.443, hvor der i 2008 var en omsætning på kr. 689.900. I 2007 var omsætningen på i alt kr. 988.500.

Årets overskud fra dette område udgør i alt kr. 50.197 og efter afregning af 25 % "skat" af overskuddet til PS – Virksomheden, er tilgangen til egenkapitalen på kr. 37.647.

Egenkapitalen er opdelt i en særlig egenkapital for "Anden Virksomhed" og for "PS – Virksomheden". Ved årets afslutning udgør egenkapitalen kr. 1.471.479 for "Anden Virksomhed".

### LIKVIDITET 2009

Stationens likviditet er igen blevet forbedret i dette regnskabsår. Der var budgetteret med en likviditetsnedgang på kr. 1.847.400.

Der er endvidere sket en forskydning i betaling af kreditorer, som først forfalder til betaling i 2010. Derfor viser regnskabet en forbedring af likviditeten på ca. kr. 2.156.900, hvor der i budgettet for 2009, var påregnet en reduktion på kr. 1.847.400.

## INVESTERINGER 2009

Årets tilgang til anlægsaktiverne kan opgøres til kr. 3.734.663, når man ser på note 6 i regnskabet.

Tilgang i regnskabet kan fordeles således:

<b>Tilgang i 2009</b>	<b>Samlet investering</b>
Grund og bygninger	0
Ordinære - TV teknisk udstyr	3.399.846
Inventar og driftsmateriale	334.817
Investeringer i alt	3.734.663
Salg af udstyr	0
<b>Netto forbrug af anlægsmidler</b>	<b>3.734.663</b>

Det ordinære anlægsbudget for 2009 var på kr. 3,0 mill. Denne ramme blev udvidet med kr. 600.000 som ikke forbrugte midler fra 2008. Budgettet for 2009 blev således hævet til kr. 3.600.000.

### Tilskud til forsøg med elbiler:

TV 2/Bornholm har den 17. marts 2009 modtaget tilsagn fra Energistyrelsen om tilskud til forsøg med elbiler. Projektet løber indtil 31. december 2012, og der er bevilget et tilskud til anskaffelse af elbil og ladeudstyr på i alt kr. 133.139. Tilskuddet er modtaget i 2009 og indtægtsføres over de fire år projektet varer.

Herudover er bevilget et konsulentonorar i forbindelse med rapportering mv. på i alt kr. 72.800, som indtægtsføres løbende, men først udbetales ved projektets afslutning. Elbilen afskrives som øvrige driftsmidler over 5 år.

## HENSATTE FORPLIGTELSER

Der blev i regnskabet for 2006 hensat et beløb på kr. 990.000, som en forpligtelse overfor TV 2/Danmark i relation til aftalen med TV 2/Danmark om det centrale sende- og fordelingsnet (walk away fee).

Der blev ikke foretaget ændringer i beløbet for 2007, men i 2008 har der været investeringer på området som gjorde at, forpligtelsen steg med kr. 18.397. Igen i 2009 har der været investeringer og det betyder at forpligtelsen med udgangen af 2013 er blevet forøget i 2009 med kr. 168.367. Forpligtelsen er derfor optaget i regnskabet med et samlet beløb på kr. 1.176.764.

## ANDRE FORHOLD

Producentforeningen indklagede i efteråret 2004 alle regionerne for EU - Kommissionens konkurrencekommissær med påstand om konkurrenceforvridende aktiviteter.

For TV 2/Bornholms vedkommende handler klagen i al væsentlighed om produktion af TV – reklamer i datterselskabet Mediegruppen Bornholm ApS. Anmeldelsen bygger imidlertid på faktisk forkert information, idet der ikke som angivet i klagen er produceret TV – reklamer i 2004.

Producentforeningen har i mail af 27. marts 2009 oplyst, at EU- kommissionen har meddelt Producentforeningen, at man opfatter sagen som værende under bagatelgrænsen, og EU – kommissionen vil derfor ikke behandle klagen.

Set i lyset af den ændrede lovgivning for TV 2 regionernes aktiviteter, har Producentforeningen besluttet ikke at anke EU – kommissionens afvisning af sagen. Sagen er derfor formelt afsluttet.

### **FREMTIDEN FOR TV 2/BORNHOLM**

Der er indgået et medieforlig, som løber over perioden 2007 til udgangen af 2010.

I denne periode er rammerne for stationens økonomi fastlagt i medieforliget.

De budgetmæssige forudsætninger for den overordnede programpolitik er fastlagt af bestyrelsen i budgettet for 2009 samt overslag for de efterfølgende tre år. Disse overslag revideres årligt i forbindelse med godkendelsen af det efterfølgende års budget.

Planen for den ordinære drift er i alle regnskabsår, at der skal opnås et 0 – resultat af driften i de enkelte regnskabsårs løbende drift. Evt. opnået overskud fra tidligere regnskabsår kan anvendes i de efterfølgende år, efter nærmere aftale med bestyrelsen.

Planen for størrelsen af egenkapitalen er, at den fastholdes på samme niveau som ved udgangen af 2006.

### **PUBLIC SERVICE – REDEGØRELSEN**

Der er i slutningen af 2007 indgået en Public Service kontrakt mellem TV 2/Bornholm og Kulturministeriet for perioden fra 2007 til 2010. I henhold til Public Service kontrakten skal TV 2/Bornholm udarbejde en redegørelse for, hvordan public service-forpligtelserne er opfyldt.

Denne redegørelse for 2009 er udarbejdet som en selvstændig publikation, der er sendt til godkendelse i Radio og TV – Nævnet. Det er således i denne publikation, man har mulighed for at se, om stationen har nået de mål og krav der er stillet i Public Service kontrakten med Kulturministeriet.

## **REGNSKABSPRAKSIS**

Årsrapporten for TV 2/Bornholm er aflagt i overensstemmelse med årsregnskabslovens bestemmelser for mellemstore virksomheder i regnskabsklasse C samt danske regnskabsvejledninger.

Skemapligten er for resultatopgørelsen fraveget, idet den valgte opstillingsform i højere grad afspejler den forretningsmæssige aktivitet.

### **Ændring i anvendt regnskabspraksis**

Der er ikke foretaget ændringer i den valgte regnskabspraksis i forhold til regnskabet for 2008.

### **Generelt om indregning og måling**

Regnskabet er udarbejdet med udgangspunkt i det historiske kostprisprincip med nedennævnte undtagelser:

- Aktiver indregnes i balancen, når det er sandsynligt, at fremtidige økonomiske fordele vil tilflyde virksomheden, og aktivets værdi kan måles pålideligt.
- Forpligtelser indregnes i balancen, når det er sandsynligt, at fremtidige økonomiske fordele vil fragå virksomheden, og forpligtelsens værdi kan måles pålideligt.
- Ved første indregning måles aktiver og forpligtelser til kostpris. Efterfølgende måles aktiver og forpligtelser som beskrevet for hver enkelt regnskabspost i det følgende.
- Ved indregning og måling tages hensyn til forudsigelige tab og risici, der fremkommer inden årsrapporten aflægges, og som be- eller afkræfter forhold, der eksisterer på balancedagen.

## **Resultatopgørelsen**

### **Indtægter**

Licenstagning indregnes i resultatopgørelsen, når beløbet kan opgøres pålideligt og forventes modtaget.

Digitaliseringstilskud indregnes i takt med afskrivningerne på de aktiver, som er anskaffet for de modtagne tilskud.

Andre indtægter indregnes, når levering har fundet sted inden regnskabsårets udgang og det med rimelig sikkerhed kan forventes at beløbene vil blive indbetalt.

### **Programomkostninger**

Programomkostninger omfatter de omkostninger der er medgået til årets programvirksomhed. Under dette område indgår direkte løn til freelance personale, honorarer, udgifter til de produktionsselskaber som anvendes, rejseudgifter, rekvisitter mv.

### **Personaleomkostninger**

Personaleomkostninger omfatter omkostninger til ledelsen samt det administrative, tekniske og journalistiske personale som er fastansat.

### **Udsendelsesomkostninger**

Udsendelsesomkostninger omfatter senderleje, teknisk udstyr og automobildrift.

### **Finansielle poster**

Finansielle poster indeholder renter og finansielle omkostninger.

### **Balancen**

#### **Materielle anlægsaktiver**

Bygningerne afskrives lineært over 20 år, ud fra et beregningsgrundlag fra 2002 eller senere investeringer. De samlede investeringer efter dette beregningsgrundlag udgør kr. 17.670.399. Der er en ikke afskrivningsberettiget andel på i alt kr. 5.000.000.

TV – teknisk udstyr, inventar og driftsmateriel optages til anskaffelsespriser med fradrag af akkumulerede afskrivninger. Aktiverne afskrives lineært over 5 år. Der foretages ingen periodisering af de årlige investeringer, men afskrives fuldt i anskaffelsesåret.

Fortjeneste ved salg eller udrangering af materielle anlægsaktiver opgøres som forskellen mellem salgspris og den regnskabsmæssige værdi på afhændelsestidspunktet, og indregnes i resultatopgørelsen under øvrige indtægter.

Tab ved afhændelse eller udrangering af materielle anlægsaktiver opgøres som forskellen mellem salgspris og den regnskabsmæssige værdi på afhændelsestidspunktet, og indregnes i resultatopgørelsen under udsendelsesomkostninger.

Anskaffelser under 25.000 kr. indregnes i anskaffelsesåret som driftsomkostninger i resultatopgørelsen.

#### **Finansielle anlægsaktiver**

Der er ingen kapitalinteresser i andre selskaber ved regnskabsårets slutning.

#### **Omsætningsaktiver**

Tilgodehavender optages til pålydende værdi med fradrag af nedskrivning til imødegåelse af tab. Nedskrivning for tab opgøres på grundlag af en individuel vurdering af de enkelte tilgodehavender. Der er ikke registreret tab i 2009.

#### **Egenkapital**

Den samlede egenkapital er opdelt i egenkapital der omfatter regnskabet for "PS – virksomheden" og egenkapital der omfatter resultater fra "Anden Virksomhed".

#### **Hensatte forpligtigelser**

De hensatte forpligtigelser er optaget til den forventede værdi pr. 31. december 2013.

#### **Langfristet gæld**

Langfristet gæld er optaget med den nominelle restgæld pr. ultimo året. Der er specificeret størrelsen af afdraget i det efterfølgende regnskabsår, samt hvor stor en andel af gælden som forfalder efter 5 år og efterfølgende år.



### **Kortfristet gæld**

Den kontante kortfristede gæld er optaget til den nominelle restgæld pr. ultimo året.

Hensættelserne overfor medarbejderne i form af feriepenge og andre forpligtigelser overfor funktionærer, er beregnet ud fra bestemmelserne i overenskomster eller ferie- og funktionærlov.

De samlede hensættelser overfor medarbejderne udgør ca. 66,3 % af den samlede kortfristede gæld.

### **Pengestrømsopgørelse**

#### **Pengestrømme fra driftsaktivitet**

Pengestrømme fra driftsaktivitet omfatter årets resultat reguleret for ikke kontante resultatposter, samt finansielle indtægter, finansielle udgifter og ændringer af driftskapitalen.

#### **Pengestrømme fra investeringsaktivitet**

Pengestrømme fra investeringsaktivitet omfatter pengestrømme fra køb og salg af anlægsaktiver.

#### **Pengestrømme fra finansieringsaktivitet**

Pengestrømme fra finansieringsaktivitet omfatter pengestrømme fra digitaliseringstilskud og afdrag på langfristet gæld, samt regulering på kassekredit mv.

### **Likvider**

Likvider omfatter kasse- og giro beholdninger.

### **Nøgletal**

$$\text{Bruttomargin} = \frac{\text{Bruttoresultat} \times 100}{\text{Nettoomsætning}}$$

$$\text{Soliditetsgrad} = \frac{\text{Egenkapital ultimo} \times 100}{\text{Samlede aktiver}}$$

## Resultatopgørelse for året 2009

	Note		2009	2008 i 1.000 kr.
<b><u>Indtægter:</u></b>				
Driftsindtægter	1	52.760.531		52.610,7
Digitaliseringstilskud	9	<u>0</u>	52.760.531	413,1
Programomkostninger	2	10.156.737		10.941,4
Personaleomkostninger	3	<u>32.213.607</u>	<u>42.370.344</u>	<u>31.782,1</u>
<b><u>Bruttoresultat:</u></b>			<b>10.390.187</b>	<b>10.300,3</b>
Lokaleomkostninger		1.017.844		1.176,3
Udsendelsesomkostninger	4	4.297.689		4.088,7
Administrationsomkost.	5	<u>1.598.441</u>	<u>6.913.974</u>	<u>1.867,5</u>
<b><u>Resultat før afskrivninger:</u></b>			<b>3.476.213</b>	<b>3.167,8</b>
Afskrivninger	7		<u>3.585.466</u>	<u>3.769,3</u>
<b><u>Resultat af ordinær drift:</u></b>			<b>-109.253</b>	<b>-601,5</b>
Finansieringsindtægter	10	279.927		601,9
Finanseringsudgifter		<u>346.297</u>	<u>-66.370</u>	<u>322,1</u>
<b><u>Årets resultat, underskud:</u></b>			<b><u>-175.623</u></b>	<b><u>-321,7</u></b>
 <b><u>Resultatdisponering:</u></b>				
Resultat "Anden Virksomhed"		50.197		190,8
Selskabsskat til PS-virksomhed	25%	<u>12.549</u>	37.648	-47,7
Resultat PS-virksomhed		-225.820		-512,5
Selskabsskat fra "Anden Virksomhed"		<u>12.549</u>	<u>-213.271</u>	<u>47,7</u>
<b><u>Overført til egenkapital i alt</u></b>			<b><u>-175.623</u></b>	<b><u>-321,7</u></b>

## Status pr. 31. december 2009

### AKTIVER

	Note	2009	2008 i 1.000 kr.
<b>Anlægsaktiver:</b>			
<b><u>Materielle anlægsaktiver:</u></b>			
Grunde og bygninger	6	13.363.738	13.997,3
TV-teknisk udstyr	6	5.752.566	4.983,1
Inventar og driftsmateriel	6	953.749	986,9
		<hr/>	<hr/>
<b>Materielle anlægsaktiver i alt</b>		<b>20.070.053</b>	<b>19.967,3</b>
		<hr/>	<hr/>
<b><u>Anlægsaktiver i alt</u></b>		<b>20.070.053</b>	<b>19.967,3</b>
		<hr/>	<hr/>
<b><u>Omsætningsaktiver:</u></b>			
Forudbetalte omkostninger	12	499.818	258,2
Debitorer	11	19.910	95,4
Andre tilgodehavender	13	2.741.906	990,2
		<hr/>	<hr/>
		3.261.634	1.343,8
Bankindestående	16	69.998	27,8
Indestående på driftskredit	16	5.095.793	4.878,4
Likvide beholdninger		22.118	22,6
		<hr/>	<hr/>
<b>Omsætningsaktiver i alt</b>		<b>8.449.543</b>	<b>6.272,6</b>
		<hr/>	<hr/>
<b><u>Aktiver i alt</u></b>		<b>28.519.596</b>	<b>26.239,9</b>
		<hr/>	<hr/>

## Status pr. 31. december 2009

### PASSIVER

	Note	2009	2008 i 1.000 kr.
<b><u>Egenkapital:</u></b>			
Egenkapital i "PS - Virksomhed"	14	8.205.454	8.418,7
Egenkapital i "Anden Virksomhed"	14	<u>1.471.479</u>	<u>1.433,8</u>
		<u>9.676.933</u>	<u>9.852,5</u>
<b>Egenkapital pr. 31. december 2009</b>		<b><u>9.676.933</u></b>	<b><u>9.852,5</u></b>
<b><u>Hensatte forpligtelser:</u></b>			
Walk away fee - sendenettet	19	<u>1.176.764</u>	<u>1.008,4</u>
<b><u>Langfristet gæld:</u></b>			
Prioritetsgæld	15	<u>4.808.120</u>	<u>5.107,4</u>
<b><u>Langfristet gæld i alt</u></b>		<b><u>4.808.120</u></b>	<b><u>5.107,4</u></b>
<b><u>Kortfristet gæld:</u></b>			
Leverandører af varer og tjenesteydelser	17	1.524.835	1.436,9
Tilskud el-bil	8	99.855	0,0
Anden gæld	18	10.933.842	8.615,9
Langfristet gæld som forfalder i 2010	15	<u>299.247</u>	<u>218,8</u>
<b><u>Kortfristet gæld i alt</u></b>		<b><u>12.857.779</u></b>	<b><u>10.271,6</u></b>
<b><u>Gæld i alt</u></b>		<b><u>17.665.899</u></b>	<b><u>15.379,0</u></b>
 <b><u>Passiver i alt</u></b>		 <b><u>28.519.596</u></b>	 <b><u>26.239,9</u></b>
Eventualforpligtelser og øvrige økonomiske forpligtelser	20		

## Pengestrømsopgørelse

	Note	2009 kr.	2008 i 1.000 kr.
<b>Årets resultat</b>		<b>-175.623</b>	<b>-321,7</b>
Reguleringer	21	3.651.836	3.076,4
Ændring i driftskapital	22	756.308	1.413,5
Pengestrømme fra drift før finansielle poster		<u>4.232.521</u>	<u>4.168,2</u>
Finansielle indtægter		279.927	601,9
Finansielle udgifter		<u>-346.297</u>	<u>-322,1</u>
<b>A. Pengestrømme fra driftsaktivitet</b>		<b><u>4.166.151</u></b>	<b><u>4.448,0</u></b>
<b>Investeringsaktivitet:</b>			
Forudbetalt til AVECO		0	548,9
Køb af teknisk udstyr og inventar		-3.734.663	-3.820,9
Salg af teknisk udstyr/inventar		46.404	0,0
<b>B. Pengestrømme fra investeringsaktivitet</b>		<b><u>-3.688.259</u></b>	<b><u>-3.272,0</u></b>
<b>Finansieringsaktivitet:</b>			
Afdrag på langfristet gæld		-218.775	-217,1
Ændring i positiv driftskredit		-217.367	-952,2
Ændring i bankindestående		<u>-42.216</u>	<u>-0,4</u>
<b>C. Pengestrømme fra finansieringsaktivitet</b>		<b><u>-478.358</u></b>	<b><u>-1.169,7</u></b>
<b>Ændringer i likvider, A - B + C</b>			
Likvider 1. januar 2009		22.584	16.157,0
<b>Likvider 31. december 2009</b>		<b><u>22.118</u></b>	<b><u>22.583,0</u></b>

## Noter til årsrapporten

	2009	2008 i 1.000 kr.
<b><u>1. Indtægter:</u></b>		
Licenstilskud	51.330.000	
Tilskud el-bil	33.284	
Øvrige indtægter	1.397.247	
	<u>52.760.531</u>	<u>52.610,7</u>
Heraf udgør "Anden Virksomhed", kr. 165.443 imod kr. 689.884 i 2008.		
<b><u>2. Programomkostninger:</u></b>		
Projekter	2.423.721	
Projekter, fordelte lønudgifter	28.284	2.452.005
Forbrugsvarer m.v.	888.103	2.510,3
Forbrugsvarer mv., fordelte lønudgifter	187.918	1.076.021
Egenproduktion, omkostninger	4.953.113	1.300,9
Egenproduktion, fordelte lønudgifter	1.675.598	6.628.711
	<u>10.156.737</u>	<u>7.130,2</u>
		<u>10.941,4</u>
<b><u>3. Personalemkostninger:</u></b>		
1) Vederlag direktion og bestyrelsen	1.309.765	1.357,9
Øvrige gager	29.118.640	
Pension, arbejdsgiverbidrag	2.245.095	
- fordelte lønninger	-1.998.424	29.365.311
Øvrige personaleudgifter m.v.	1.443.907	28.726,5
Fordelte lønudgifter	94.624	1.538.531
	<u>32.213.607</u>	<u>1.697,7</u>
		<u>31.782,1</u>
1) Værdi af fri bil til direktion på kr. 75.000 i 2009 er ikke indregnet i de viste beløb. Antal beskæftigede personer er 66,5 imod 70,4 i 2008.		
<b><u>4. Udsendelsesomkostninger:</u></b>		
Automobildrift	425.021	
heraf fordelte lønudgifter	12.000	437.021
Udstyr		2.785.474
Walk away fee, sende- og fordelingsnet	168.367	2.555,1
Senderleje m.v.	906.827	18,4
	<u>1.075.194</u>	939,8
	<u>4.297.689</u>	<u>4.088,7</u>
<b><u>5. Administrationsomkostninger:</u></b>		
Kontorartikler mv.	359.239	444,3
Telefon og telefax m.v.	278.784	308,9
Extern bistand	243.936	303,7
Forsikringer/diverse	408.622	417,1
Annonce og reklamer m.v.	307.860	393,5
	<u>1.598.441</u>	<u>1.867,5</u>

## Noter til årsrapporten

2009

### 6. Anlægsaktiver:

	<u>Grund og bygninger</u>	<u>TV-teknisk udstyr</u>	<u>Inventar og driftsmateriel</u>	<u>I alt kr.</u>
Anskaffelsessum pr.				
1. januar 2009	23.979.473	43.464.849	6.486.240	73.930.562
Tilgang	0	3.399.846	334.817	3.734.663
Afgang	0	-1.865.995	-300.889	-2.166.884
	<u>23.979.473</u>	<u>44.998.700</u>	<u>6.520.168</u>	<u>75.498.341</u>
 Op-/nedskrivning				
Saldo pr.				
1. januar 2009	-3.284.161	0	0	-3.284.161
Årets nedskrivning	0	0	0	0
Saldo pr.				
<b>31. december 2009</b>	<u>-3.284.161</u>	<u>0</u>	<u>0</u>	<u>-3.284.161</u>
 Afskrivninger pr.				
1. januar 2009	6.698.054	38.481.792	5.499.294	50.679.140
Tilbageførte afskr.	0	-1.824.795	-295.684	-2.120.479
Årets afskrivninger	633.520	2.589.137	362.809	3.585.466
<b>31. december 2009</b>	<u>7.331.574</u>	<u>39.246.134</u>	<u>5.566.419</u>	<u>52.144.127</u>
 Saldo pr.				
<b>31. december 2009</b>	<u>19.932.060</u>	<u>5.752.566</u>	<u>953.749</u>	<u>26.638.375</u>

Den offentlige vurdering af ejendom er pr. 1/10 2008.

Heraf grundværdi kr. 451.600

17.539.800

### 7. Afskrivninger:

	2009	2008 i 1.000 kr.
Årets afskrivninger	<u>3.585.466</u>	<u>3.769,3</u>
<b>Afskrivninger i alt</b>	<u>3.585.466</u>	<u>3.769,3</u>

## Noter til årsrapporten

	2009	2008 i 1.000 kr.
<b><u>8. Tilskud el-bil:</u></b>		
Modtaget tilskud Energistyrelsen	133.139	0
- indtægtsført i indeværende regnskabsår	-33.284	0
<b>Resterende tilskud, indgår i kortfristet gæld</b>	<b>99.855</b>	<b>0</b>
<b><u>9. Digitalisering:</u></b>		
Digitalisering, saldo primo	0	413,1
Afskrevet i regnskabsåret	0	413,1
<b>Rest, indgår under TV-teknisk udstyr</b>	<b>0</b>	<b>0,0</b>
Digitaliseringstilskud, saldo primo	0	413,1
Indtægtsført i regnskabsåret	0	413,1
<b>Rest, indgår under kortfristet gæld</b>	<b>0</b>	<b>0,0</b>
<b><u>10. Finansieringsindtægter:</u></b>		
Finansieringsindtægter	279.927	601,9
<b>Finansieringsindtægter i alt</b>	<b>279.927</b>	<b>601,9</b>
<b><u>11. Debitorer:</u></b>		
Debitorer	19.910	95,4
<b>Debitorer i alt</b>	<b>19.910</b>	<b>95,4</b>
<b><u>12. Forudbetalte omkostninger:</u></b>		
Forudbetalt diverse	281.123	0,0
Forudbetalt løn	218.695	258,2
<b>Forudbetalt i alt</b>	<b>499.818</b>	<b>258,2</b>
<b><u>13. Andre tilgodehavender:</u></b>		
Tilgodehavende moms	404.715	552,7
Ekstra licensmidler	2.062.500	0,0
Øvrige tilgodehavender	274.691	437,5
<b>Andre tilgodehavender i alt</b>	<b>2.741.906</b>	<b>990,2</b>



## Noter til årsrapporten

	2009	2008 i 1.000 kr.
<b><u>14. Egenkapital og henlæggelse:</u></b>		
<b>Egenkapital 1. januar 2009</b>	<b>9.852.556</b>	<b>10.174,3</b>
Egenkapital i PS-virksomhed	8.418.725	8.048,6
Overført fra særlig event 2008	0	835,0
Årets resultat	-225.820	-512,6
Overført fra "Anden virksomhed"	12.549	47,7
<b>Ultimo i TV 2/Bornholm</b>	<b><u>-213.271</u></b>	<b><u>8.418,7</u></b>
<b>Egenkapital i "Anden virksomhed"</b>		
Saldo ved årets begyndelse	1.433.831	1.290,7
Ændring i regnskabsåret	37.648	143,1
	<b><u>1.471.479</u></b>	<b><u>1.433,8</u></b>
<b>Egenkapital 31. december 2009</b>	<b><u>9.676.933</u></b>	<b><u>9.852,5</u></b>
<b><u>15. Prioritetsgæld:</u></b>		
Realkredit Danmark, Flexlån - ultimo 2009	5.107.367	5.326,2
forfalder i 2010	299.247	218,8
<b>Realkredit Danmark, ultimo 2009</b>	<b><u>4.808.120</u></b>	<b><u>5.107,4</u></b>
Heraf forfalder efter 5 år	3.556.378	4.110,3
<b><u>16. Bankgæld/Bankindestående:</u></b>		
Danske Bank, 4719 050 859 ( KK max. kr. 5.800.000 )	5.095.793	4.878,4
Danske Bank, 2905876	18.251	22,8
Danske Bank, 4720 105 357 - EUR - konto	51.747	5,0
<b>Bankindestående:</b>	<b><u>69.998</u></b>	<b><u>27,8</u></b>
<b><u>17. Kreditorer:</u></b>		
<b>Kreditorer i alt</b>	<b><u>1.524.835</u></b>	<b><u>1.436,9</u></b>

## Noter til årsrapporten

	2009	2008 i 1.000 kr.
<b>18. Anden gæld:</b>		
A-skat, AM-bidrag, ATP, feriegiro mm	1.077.523	281,0
Feriepengeforpligtigelse, funktionærer	3.711.218	3.305,2
Sabbat-forpligtigelse, funktionærer	1.692.555	1.583,7
Merarbejde-forpligtigelse, funktionærer	381.763	325,1
Aftrædelses-forpligtigelse, funktionærer	0	433,9
Friuge-forpligtigelse, funktionærer	1.063.506	698,4
Uddannelsesforpligtigelse	595.535	573,8
Skyldige omkostninger og forudbetalte indtægter	202.612	1.276,7
Ekstra licensmidler	2.062.500	0,0
Tilmeldingsgebyr til trolling, forudbetalt	55.800	73,1
Diverse mellemregning mv.	90.830	65,0
	<u>10.933.842</u>	<u>8.615,9</u>

### **19. Hensatte forpligtelser:**

Walk away fee - sendenettet	<u>1.176.764</u>	<u>1.008,4</u>
-----------------------------	------------------	----------------

### **20. Eventualforpligtelser og øvrige økonomiske forpligtelser:**

#### **Sikkerhedsstillelser:**

I ejendommen matr. nr. 3-ko og 3-kp Åker er tinglyst pant kr. 6.247.000 til Realkredit Danmark.

I ejendommen er der endvidere tinglyst ejerpantebreve stor, kr. 4.500.000, kr. 3.500.000, kr. 2.250.000 og kr. 2.250.000 i alt kr. 12.500.000.

Alle ejerpantebreve er deponeret hos Danske Bank.

#### **Lejekontrakter mv.:**

Den årlige udgift til senderleje for det centrale sendenet og fordelingsnettet er kr. 993.354 ifølge opkrævningerne fra TV 2/Danmark A/S. Aftalen om senderlejen er gensidigt uopsigelig med virkning indtil den 31. december 2013, på hvilket tidspunkt aftalen ophører uden opsigelse.

Der er indgået lejekontrakt på garageanlæg til en årlig udgift på kr. 41.487 i 2009. Kontrakten kan opsiges med 3 måneders varsel.

### **21. Reguleringer i pengestrømsopgørelsen:**

Afskrivninger	3.585.466	3.769,3
Digitaliseringstilskud	0	-413,1
Finansielle indtægter	-279.927	-601,9
Finansielle udgifter	346.297	322,1
<b>Reguleringer i alt</b>	<u>3.651.836</u>	<u>3.076,4</u>

### **22. Ændringer i driftskapitalen, i pengestrømsopgørelsen:**

Ændringer i tilgodehavender	-1.917.834	758,4
Ændringer i tilskud El-bil	99.855	0,0
Ændringer i leverandørgæld mv.	2.574.287	655,1
<b>Ændringer i driftskapitalen i alt</b>	<u>756.308</u>	<u>1.413,5</u>