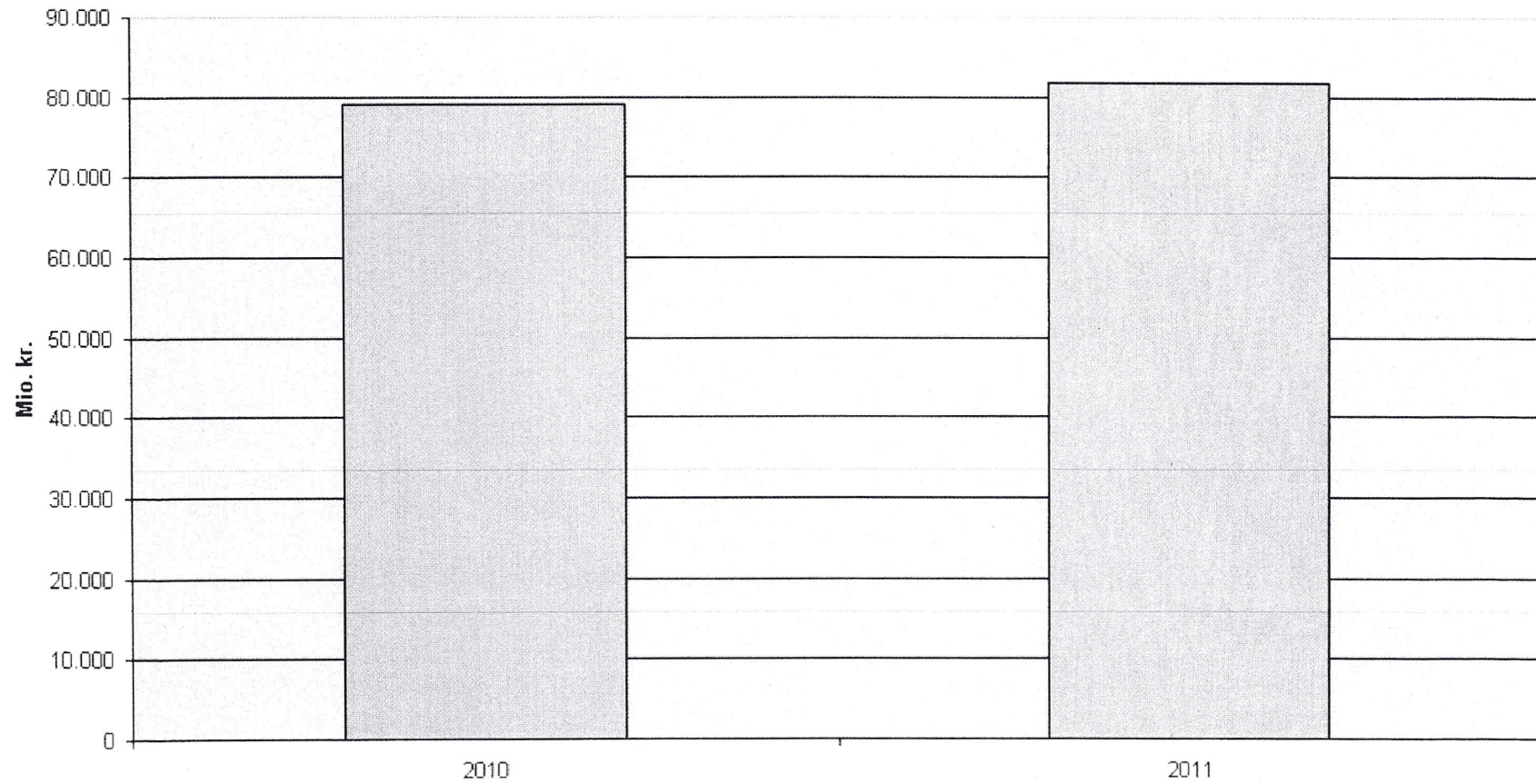
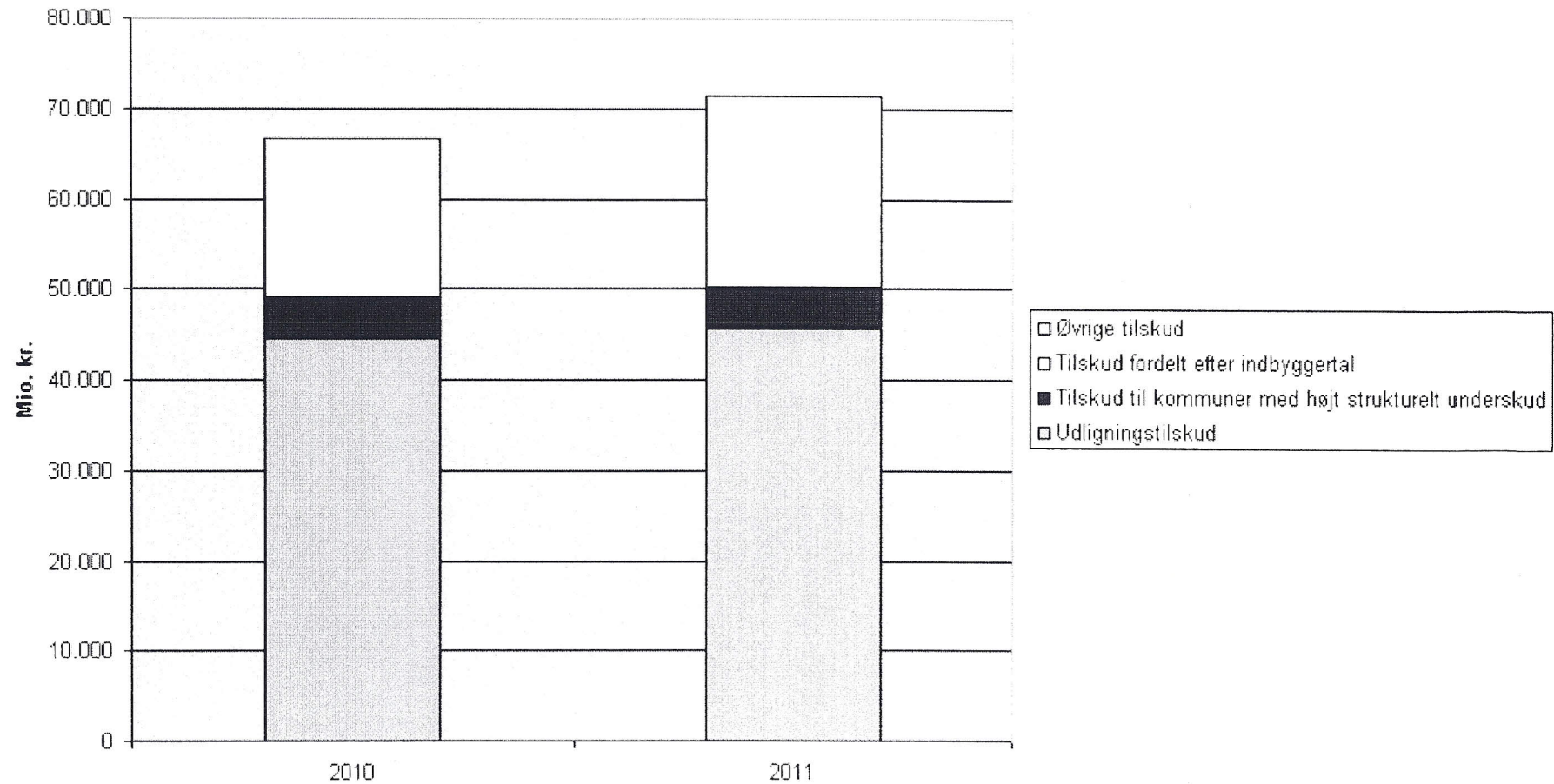


### 16.91.03. Tilskud til regioner




**Vækst i bloktilskud til regioner på 2,5 mia. kr.**

### 16.91.11. Tilskud til kommuner



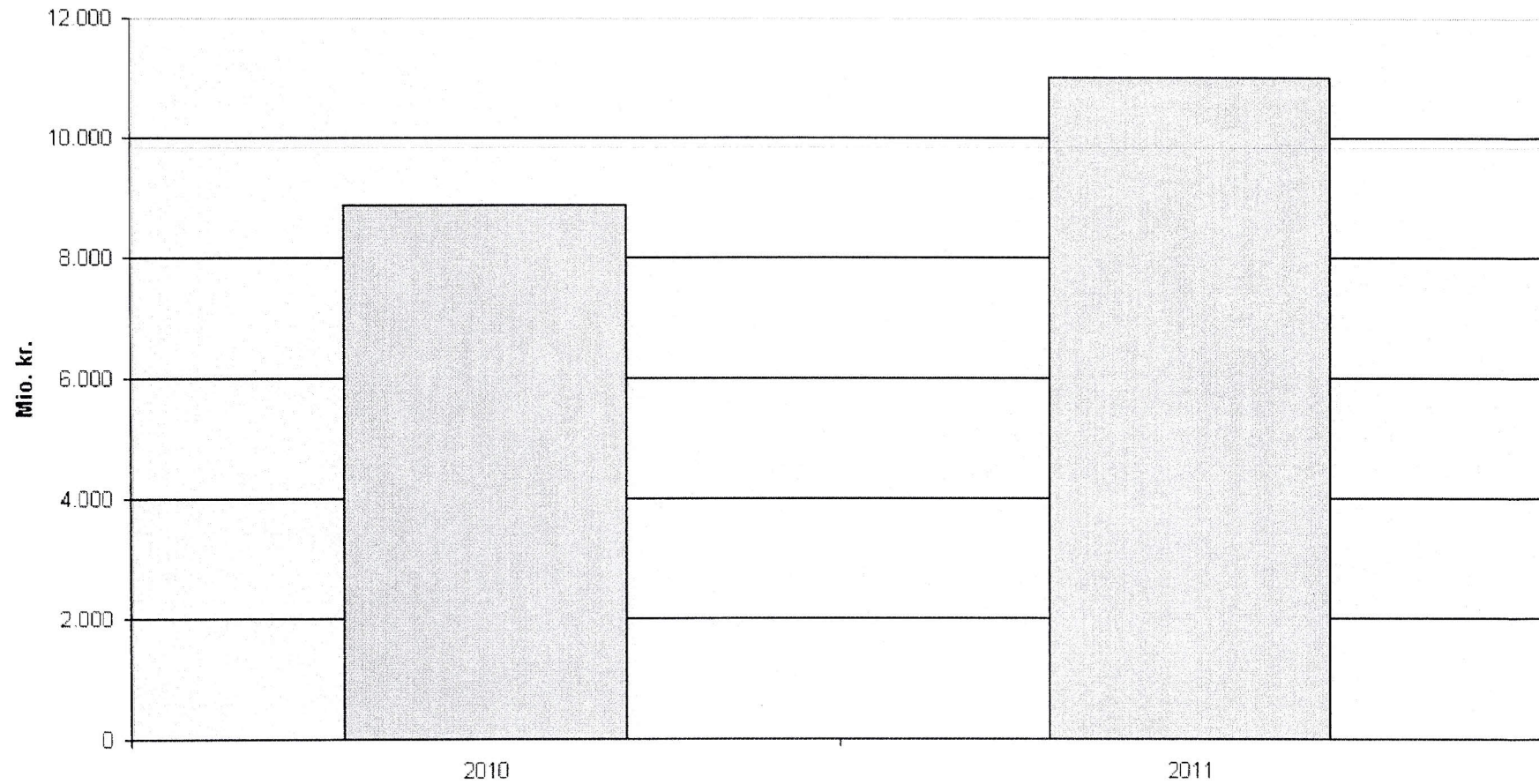
Vækst i bloktilskud til kommuner på 4,7 mia. kr.

## 16.91.12. Særtilskud til kommuner



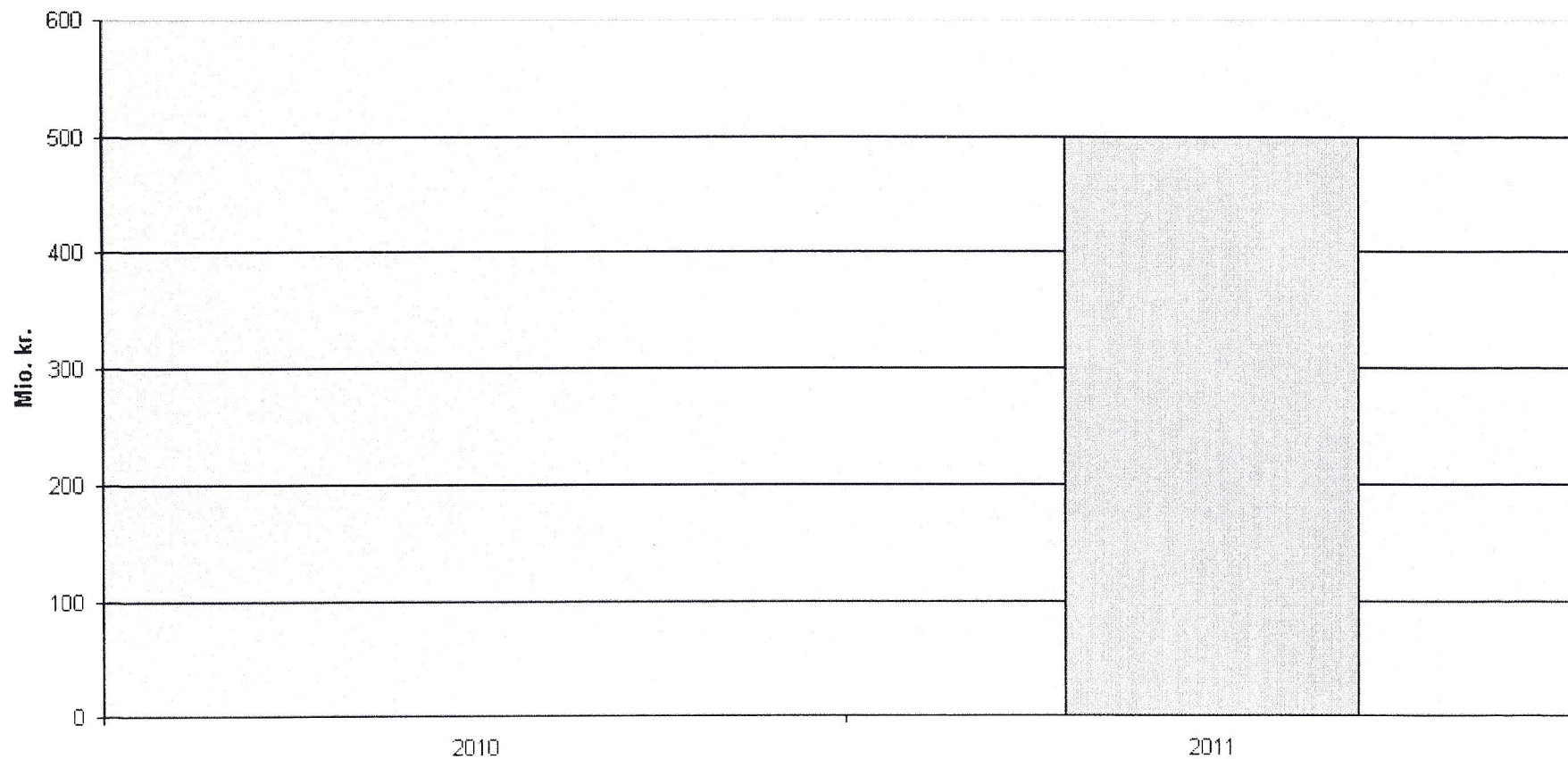
**Særtilspuljen til vanskeligt stillede kommuner er også i 2011 ekstraordinært forhøjet til 500 mio. kr.**

### 16.91.13. Beskæftigelsestilskud til kommuner



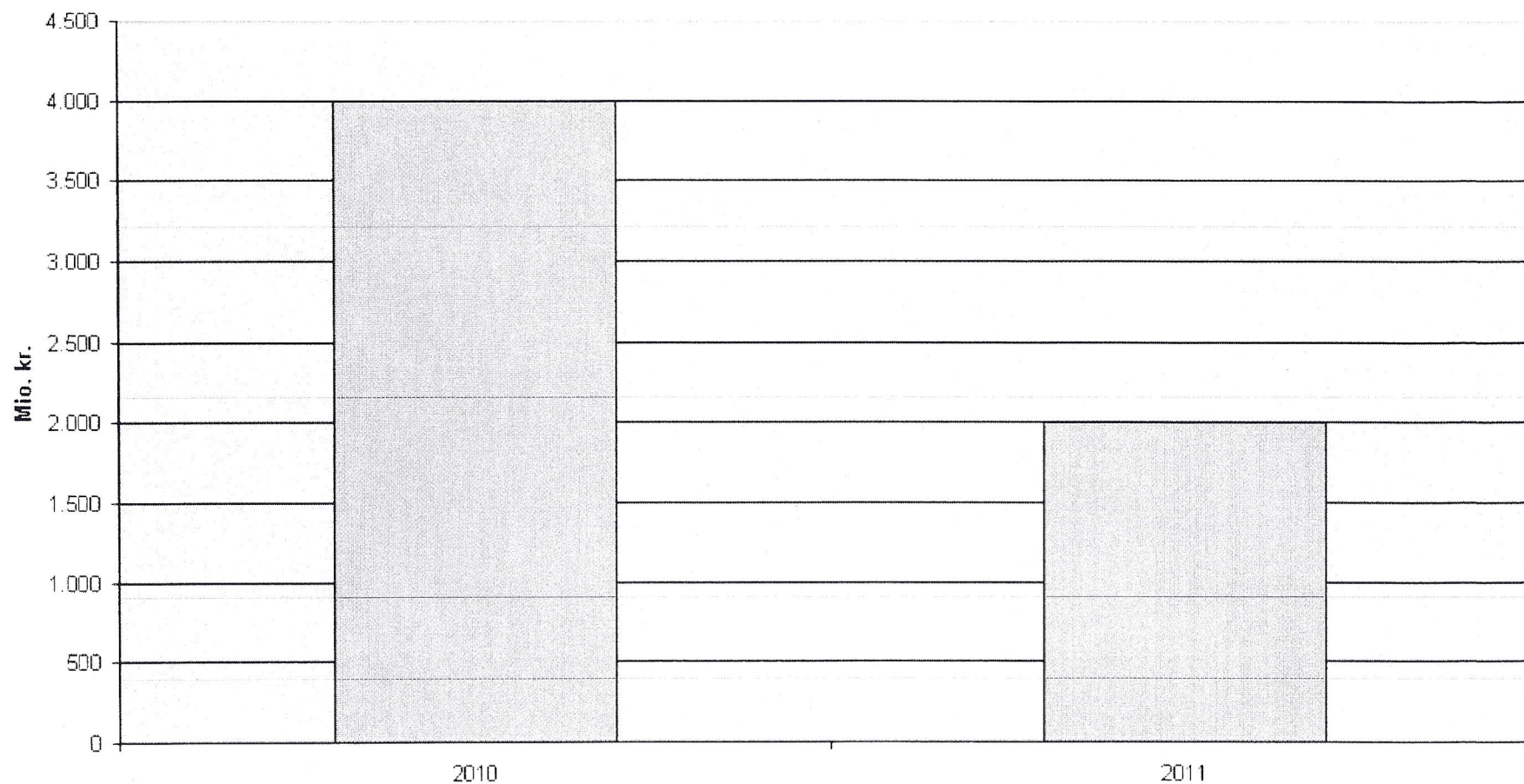
**Større udgifter til forsikrede ledige i 2011**

### 16.91.21. Kompensatikon for begrænsningen af grundskyldspromillen på produktionsjord




Kr.-til-kr. kompensation på ca. 0,5 mia. kr.

### 16.91.50. Løft af de fysiske rammer i kommunerne




Uddeling fra kvalitetsfonden på 2 mia. kr. i 2011

### 16.91.60. Fremtidens sygehusstruktur



**1,5 mia. kr. til nye sygehuse**

16.95.01. Refusion af merværdiafgift





## Forskellige øvrige ændringer:

- Bevillingen til opprioritering af det fysiske miljø i yderområderne ophører med udgangen af 2010
- Tilskuddet til færgeinvesteringer falder
- Momsfonden giver en indtægt i 2011

**Bilag 6**

## Bevillingsudvikling på hovedområdet 16.9. Tilskud til kommuner

	2009	2010	2011	2012	2013	2014
	B	B	F	BO 1	BO 2	BO 3
16.91.03. Tilskud til regioner	76.343,1	79.164,1	81.709,1	81.855,9	81.857,3	81.857,3
16.91.04. Fællesreg. invest. isundhed-it			50,0	150,0	200,0	
16.91.11. Tilskud til kommunerne	65.347,6	68.189,5	72.627,8	66.628,4	66.628,4	66.628,4
	-2.495,2	-1.372,6	-236,4			
16.91.12. Særtilskud til kommuner	1.658,8	2.186,6	2.203,3	1.875,0	1.875,0	1.875,0
16.91.13. Beskæftigelsestilskud til kommuner		8.873,3	11.014,5	11.831,9	12.646,0	12.644,5
16.91.14. Tilskud til medf. af EU-projekter	19,6	20,7	20,9	20,9	20,9	20,9
16.91.15. Anlægspulje til naturvidenskabelige undervisningslokaler	-23,1					
16.91.16. Pulje til opprioritering af det fysiske miljø i udkantsområderne		150,0				
16.91.19. Skattnedslag ver. skatteloft	-121,1	-189,7	-187,7	-187,7	-187,7	-187,7
16.91.21. Komp. begr. grundskyld på prod.jord			500,0			
16.91.24. Tilskud til færgedrift	12,0	24,2	2,1	2,1	2,1	2,1
16.91.25. Pulje til medfinansiering af færgeinvesteringer i kommuner	200,0					
16.91.41. Momsfond	95,6	99,1				
16.91.42. Midler fra det kommunale momsfond			-180,0			
16.91.50. Løft af de fysiske rammer i komm.	1.000,0	4.000,0	2.000,0	2.000,0		
16.91.51. Investeringer på borgernære seviceområder i vansk. still. kommuner	179,0					
16.91.52. Pulje til renovering f toiletforholdene i kommunale daginst. og skoler	39,2					

16.91.60. Fremtidens sygehusstruktur	1.500,0	1.500,0				
16.91.75. Initiativer vedr. kvalitetsreform	15,1	3,0				
16.91.76. Komm. og reg. lønningsnævn			6,1	6,1	6,1	6,1
16.91.79. Reserver og budgetgaranti	3,8		4.831,8	4.321,6	4.684,4	
16.95.01. refusion af kommunernes og regionernes udgifter til merværdiafgift	21.554,4	24.640,5	23.911,5	23.911,5	23.911,5	23.911,5
I alt	163.809,9	187.304,6	194.944,2	192.925,9	191.281,2	191.442,5