

Førstegangssøgninger om humanitær opholdstilladelse i perioden 01jan1995 - 05sep2009

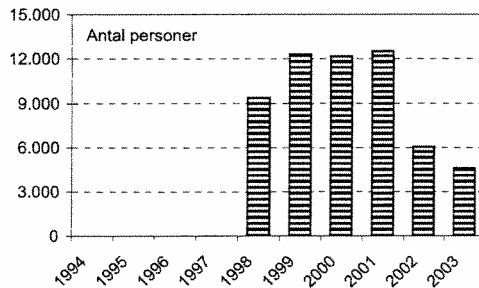
Reakketiketter	Kolonnetiketter													Hovedtotal		
	1995	1996	1997	1998	1999	2000	2001	2002	2003	2004	2005	2006	2007		2008	2009
1. gangsansøgning	640	1083	1058	1202	1275	1232	1990	3207	3858	1770	1066	878	368	326	354	20307
1. asylkontor	2	65	152	236	420	422	566	974	665	119	141	393	26			4181
1. Familiesammenføringskontor						2										2
2. asylkontor	1	87	117	73	24			1	23	194	149	50	6			725
2. Familiesammenføringskontor		5						2								7
3. asylkontor		3	73	71	1	4	4	1	29	194	19					399
3. Familiesammenføringskontor				4					9							13
Asylkontoret																53
Borgerserviceenheden				4			1						15	27	11	5
Dokumentationssektionen				4					1							5
INM - Kontoret for visum, udsendelse og humanitære sager											31	424	315	299	343	1412
INM - Udlændingekontoret	592	919	714	810	830	794	1398	2191	3045	1253	726					1412
Kosovo-enheden						9		1	1							13272
Pas- og forlængelseskontoret													11	6		11
Task-force							21	37	85	7						17
Ukendt	45	4	2			1										150
Økonomi- og Koncernstatistikkontoret																52
Hovedtotal	640	1083	1058	1202	1275	1232	1990	3207	3858	1770	1066	878	368	326	354	20307
										3						3

Overblik over alle meddelte opholdstilladelser 1994 - 2003 *

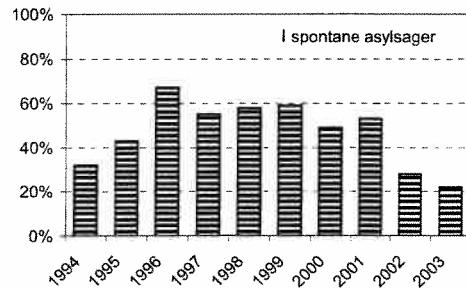
Kategori	1994	1995	1996	1997	1998	1999	2000	2001	2002	2003
Asyl mv. (A)	2.818	20.347	8.717	5.925	4.758	4.443	5.156	6.263	4.069	2.447
Flygtningestatus	2.508	19.931	6.387	4.940	4.442	4.223	4.388	5.742	3.489	1.852
- heraf konventionsstatus	676	4.969	1.439	976	1.102	1.105	1.327	2.020	1.267	724
- heraf b-status									3	83
- heraf de facto-status	1.317	14.393	4.375	3.409	2.862	2.584	2.541	3.116	1.686	519
Andet grundlag	310	416	2.330	985	316	220	768	521	580	595
- heraf humanitær oph.till.	96	115	76	17	42	39	31	83	45	203
- heraf ganske særlige grunde	214	287	185	67	83	79	389	100	78	67
Familiesammenføring (B)	6.017	6.327	8.727	7.708	9.687	9.422	10.021	10.950	8.151	4.791
- heraf ægtefæller/faste samlevere	4.436	4.580	6.112	5.665	6.442	6.637	6.399	6.499	4.880	2.538
Øvrige opholdstill. mv. (C)	7.091	7.425	9.001	9.953	10.488	9.674	11.229	13.191	15.102	17.720
EF/EØS-opholdsbeviser (D)	4.342	3.780	5.887	5.919	6.101	5.706	5.925	5.950	6.041	6.475
I alt (A+B+C+D)	20.268	37.879	32.332	29.505	31.034	29.245	32.331	36.354	33.363	31.433

* Der henvises til bilag 18 for bemærkninger til tabellen.

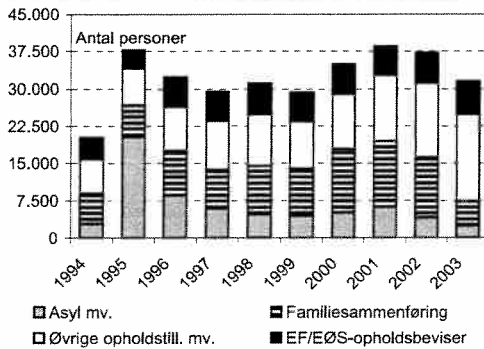
Antal personer, som har søgt om asyl i Danmark 1998-2003



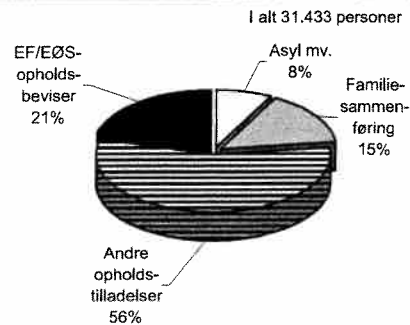
Anerkendelsesprocent i Udlændingestyrelsen 1994-2003



Overblik over alle meddelte opholdstilladelser 1994-2003



Overblik over alle meddelte opholdstilladelser 2003



Udviklingen i tallene på familiesammenførings- og asylområdet

Antallet af opholdstilladelser til familiesammenføring faldt fra 4.454 i 2007 til 3.749 i 2008. Andelen af tilladelser er dog nogenlunde uændret (71 procent i 2007 og 75 procent i 2008). Ansøgningstallene steg fra 5.552 i 2007 til 6.590 i 2008. Størstedelen af faldet i antallet af tilladelser er sket på ægtefællesammenføringsområdet. Familiesammenføringsområdet inkluderer også afgørelser efter EU-reglerne, hvor referencen er dansk statsborger. De tre største nationaliteter i 2008 inden for familiesammenføring var Thailand med 611, Tyrkiet med 353 og Filippinerne med 275 personer.

Antallet af meddelte opholdstilladelser på asylområdet mv. steg fra 1.278 i 2007 til 1.453 i 2008. Korrigeres der for antallet af tilladelser meddelt til irakiske tolke m.fl., var antallet af tilladelser henholdsvis 970 og 1.370, dvs. en stigning på 400 tilladelser. De fleste tilladelser, eksklusiv tilladelser til kvoteflygtninge, blev givet til personer fra Irak, Rusland (tjetjenere), Iran og Afghanistan.

Anerkendelsesprocenten i asylsager i Udlændingesservice, ekskl. gruppen af irakiske tolke m.fl., var i 2008 på 45 mod 30 i 2007. Den markant største gruppe asylansøgere kom fra Irak. Ser man alene på spontane asylansøgere fra Irak - ekskl. gruppen af irakiske tolke m.fl. - var anerkendelsesprocenten på 38 i både 2007 og 2008.

Overblik over alle meddelte opholdstilladelser mv. 2003 - 2008

Kategori	2003	2004	2005	2006	2007	2008	Andel 2008
Erhverv (A)	4.240	5.581	8.915	15.396	21.440	12.638	18%
- heraf Jobkortordning/Jobplan	399	447	609	900	1.745	2.624	4%
- heraf specialister	262	287	332	450	314	144	<1%
- heraf lønarbejde og selvstændigt erhverv	1.663	1.469	1.513	1.849	3.464	3.109	4%
- heraf lønarbejde til personer fra de nye EU-lande	////	2.097	4.923	10.353	13.773	4.459	6%
Studie mv. (B)	12.538	14.306	16.073	13.052	16.083	20.235	29%
- heraf uddannelse	6.122	6.221	6.854	5.043	6.031	7.358	11%
- heraf praktikanter	1.417	1.537	1.916	2.620	3.221	3.142	5%
- heraf au pair	1.233	1.500	1.471	1.793	2.207	2.937	4%
EU/EØS (C)	6.475	7.904	9.916	12.802	14.620	30.544	44%
- heraf lønarbejde	2.129	2.147	2.516	3.684	4.532	17.837	26%
- heraf uddannelse	2.550	3.815	4.593	5.753	5.996	6.817	10%
- heraf medfølgende familiemedlemmer til EU/EØS statsborgere	867	924	1.642	1.941	2.980	4.773	7%
Familiesammenføring mv. (D)	5.733	4.718	4.341	4.198	5.148	4.407	7%
Familiesammenføring *	4.791	3.832	3.522	3.582	4.454	3.749	6%
- heraf ægtefæller/faste samlevende	2.538	2.344	2.498	2.787	3.616	3.071	4%
Øvrige opholdssager	942	886	819	616	694	658	1%
Asyl mv. ** (E)	2.447	1.592	1.147	1.095	1.278	1.453	2%
Flygtningestatus **	1.852	1.045	853	838	1.013	1.242	2%
- heraf konventionsstatus	724	278	167	201	70	311	<1%
- heraf B-status/De facto-status **	602	229	202	107	403	367	1%
- heraf kvoteflygtninge	509	498	483	530	472	564	1%
Andet grundlag	595	547	294	257	265	211	<1%
- heraf humanitær opholdstilladelse	203	351	186	216	223	157	<1%
I alt (A+B+C+D+E)	31.433	34.101	40.392	46.543	58.569	69.277	100%
Samlet antal erhvervstilladelser mv. (Erhverv (kategori A) og EU/EØS lønarbejde (under kategori C))	6.369	7.728	11.431	19.080	25.972	30.475	44%

* Inklusiv familiesammenføringstilladelser efter EU-reglerne, hvor referencen er dansk statsborger.

** Inklusiv 308 tilladelser (B-status) til irakiske tolke m.fl. i 2007 og 83 i 2008.

Note: Ovenstående oversigt over antallet af meddelte opholdstilladelser mv. kan ikke direkte anvendes som udtryk for indvandringen til Danmark, bl.a. kan personer over tid optræde flere steder i opgørelsen - det gør f.eks. personer med en studietilladelse som også får en særlig arbejdstilladelse, der giver ret til deltidsarbejde. Der kan også være tilfælde, hvor opholdstilladelsen ikke benyttes, fordi den pågældende udlænding aldrig indrejser i landet.