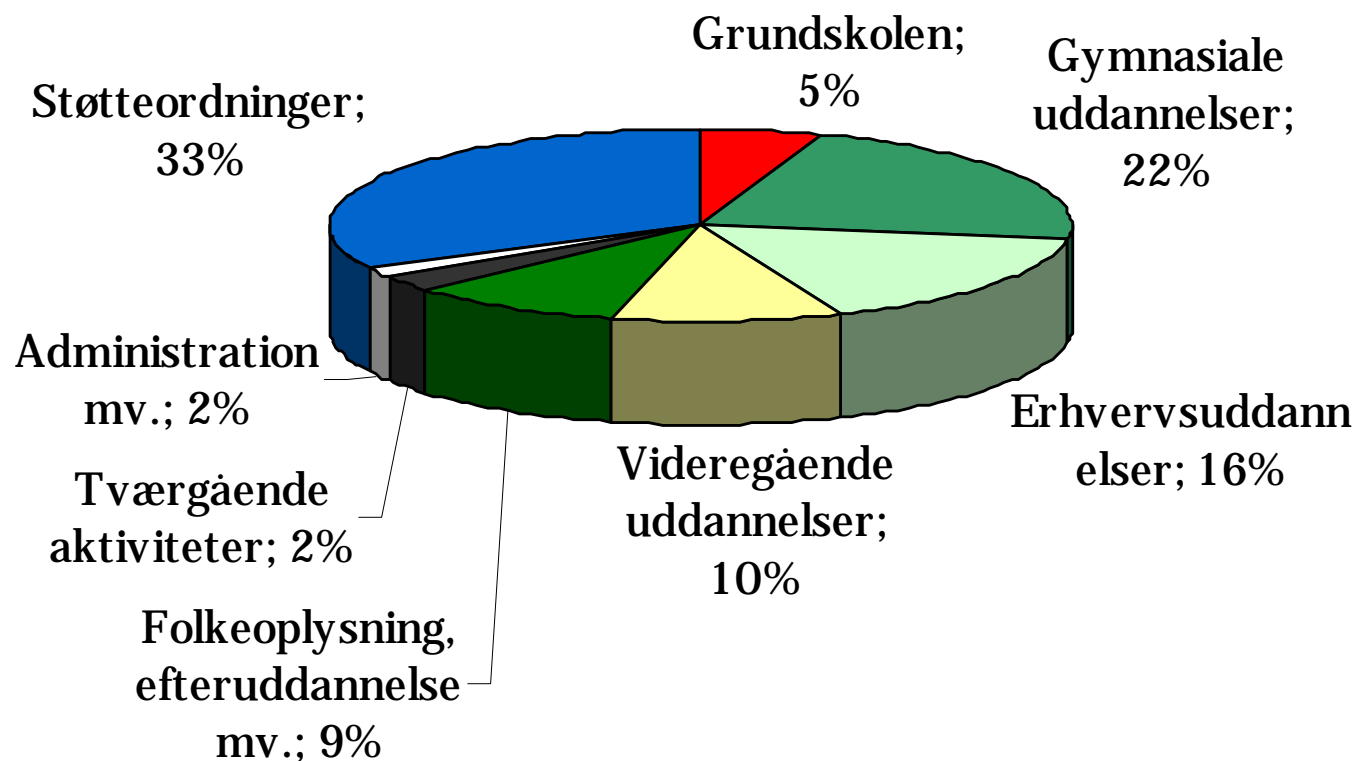

Finanslovsforslag 2010

- Udgifter fordelt på sektorer
 - Nøgletal
 - Genforhandling af Globaliseringspuljen
 - Bygningsoverdragelse – tidligere amtslige institutioner
 - Mere ambitiøs anvendelse af it
 - Øvrige tiltag
 - Udmøntning af effektiviseringer besluttet på finanslovene for 2008 og 2009
 - Takstudvikling m.v.
-

Nettobevillinger: 45,6 mia. kr.



Nøgletal

Bevillinger til taxametertilskud i 2009 og 2010

Mio. kr., 2010-pl	2009	2010	Udvikling 2009-2010
Erhvervsuddannelser	5.692	5.492	-200*
Hhx og htx	2.439	2.465	26
Stx og 2-årig hf	5.707	6.462	755
Erhvervsakademiudd.	854	862	8*
Professionsbach.udd.	3.072	3.105	33*
Voksen-/efterudd.	2.543	2.728	185*
I alt	20.308	21.115	807*

Note: I 2010 indføres bygningstaxametre til de tidligere amtslige uddannelsesinstitutioner.

* Hertil kommer udmøntede midler fra globaliseringspuljen, jf. nedenstående oversigt.

Uudmøntede midler fra globaliseringspuljen

Mio. kr. 2010-priser	2010
Reserve til forskning og udvikling	881
Uudmøntet reserve til de videregående uddannelser	327
Reserve til fornyelse af flerårsaftale for erhvervsuddannelserne	327
Uudmøntet reserve til ungdomsuddannelserne	65
I alt	1.600



Genforhandling af globaliseringspuljen

- Midler afsat i 2007-2009
 - Derfor ingen bevillinger på FFL10 – dog med undtagelse af taxametertilskud
 - Evaluering
 - Ny aftale om udmøntningen i 2010-2012
 - Midler indarbejdes på ændringsforslagene (ÆF)
-
-

Bygninger

- Bygningstaxametre til gymnasier, hf-centre, studenterkurser, VUC, SOSU samt sygeplejerske- og radiografuddannelser: Ca. 900 mio. kr.
 - Bygningsoverdragelse: Sidste skridt på vej mod selveje
 - Aktstykkeforelæggelse for Folketingets Finansudvalg primo september 2009
-

Mere ambitiøs anvendelse af it (AIT)

- Analyse af en mere ambitiøs anvendelse af it (AIT) på de selvejende uddannelsesinstitutioner
 - Ingen bevillingskonsekvenser i 2010
 - Samlet effektiviseringspotentialer på 133-238 mio. kr. i 2011 og frem. Potentialer indhentes fra 2011 i takt med, at de nødvendige tekniske løsninger er etableret.
 - Provenuet bliver på uddannelsesområdet til pædagogisk it samt øvrige initiativer på de uddannelser, der er omfattet af analysen
 - Samlet strategi til efteråret
-

Øvrige tiltag på FFL10 (1)

- Mentorordning på folkehøjskoler samt husholdnings- og håndarbejdsskoler
 - 9 mio. kr. til VEU-centre
 - Ca. 200 mio. kr. i 2010 til øget optag i skolepraktik i 2009
 - Fortsat effekt af trepartsaftaler med bl.a. FTF, LO og AC. I 2010 udgør tilførslen ca. 13,5 mio. kr. i forhold til 2009.
 - Udkantstilskud til erhvervsskoler. Indarbejdes på ændringsforslag.
-

Øvrige tiltag på FFL10 (2)

- Ny pulje til udvikling af lederes og læreres kompetencer på erhvervsrettede uddannelser. Puljen udgør 4 mio. kr. i 2010 stigende til 9 mio. kr. i 2013.
 - 26,5 mio. kr. i 2010 til seniorbonusordning
 - -4,3 mio. kr. i 2010 til præmieringsordning vedr. øget elevindtag i 2009
-

Udmøntning af effektiviseringer fra 2008 og 2009

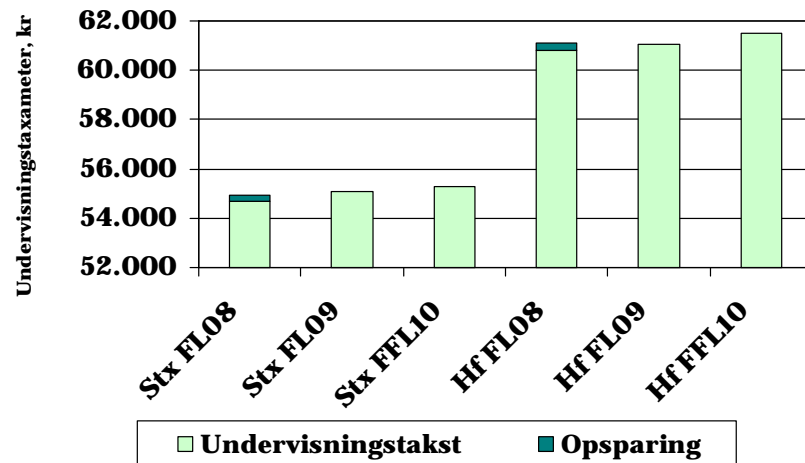
- Statens indkøbseffektivisering faser 1-3 (-41,2 mio. kr. fra 2009-2010)
 - Digitalisering af SU og effektivisering af vejledning på uddannelsesinstitutionerne (-18,6 mio. kr. fra 2009-2010)
 - Digitalisering af erhvervsrettet voksen- og efteruddannelse (-31,6 mio. kr. fra 2009-2010)
 - Administrative fællesskaber på ungdomsuddannelsesinstitutioner (-248,7 mio. kr. fra 2009-2010)
-

Administrative fællesskaber

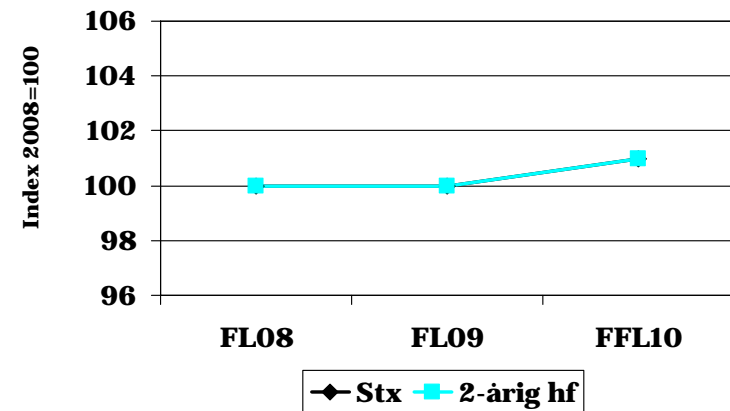
Effektivisering i alt med FFL10, 2010-priser (mio. kr.)	2010
Erhvervsskoler	-141
Almene gymnasier	-85
SOSU-skoler	-31
VUC	-33
I alt	-290
Samlet effektivisering fra og med 2011	-332

Takstudvikling FL08-FFL10, Stx og 2-årig Hf (2010-niveau)

Takstudvikling UV FL08-FFL10, Stx og 2-årig hf (2010-niveau)

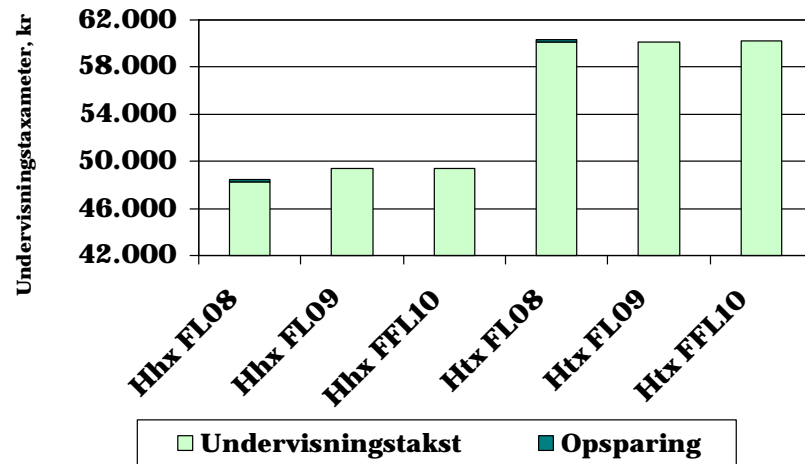


Takstudvikling på stx og 2-årig hf, FL08-FFL10, 2010-niveau

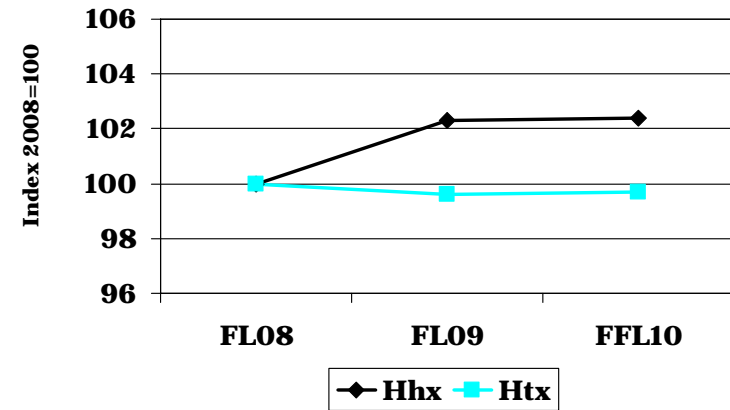


Takstudvikling FL08-FFL10, Hhx og htx (2010-niveau)

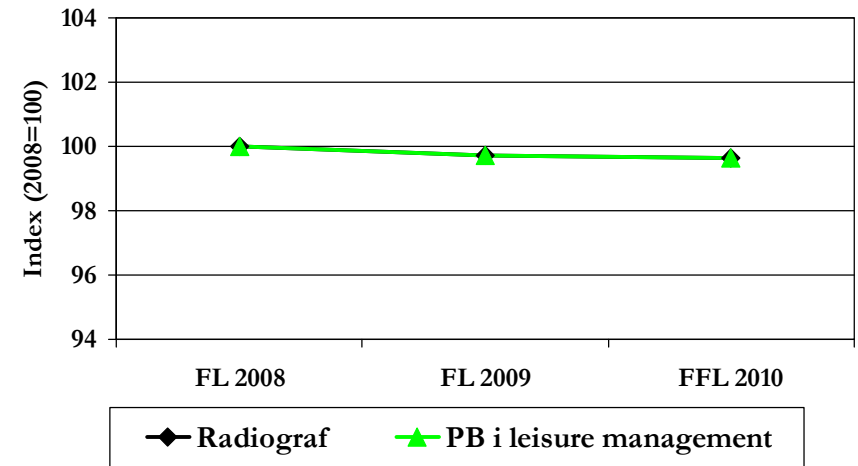
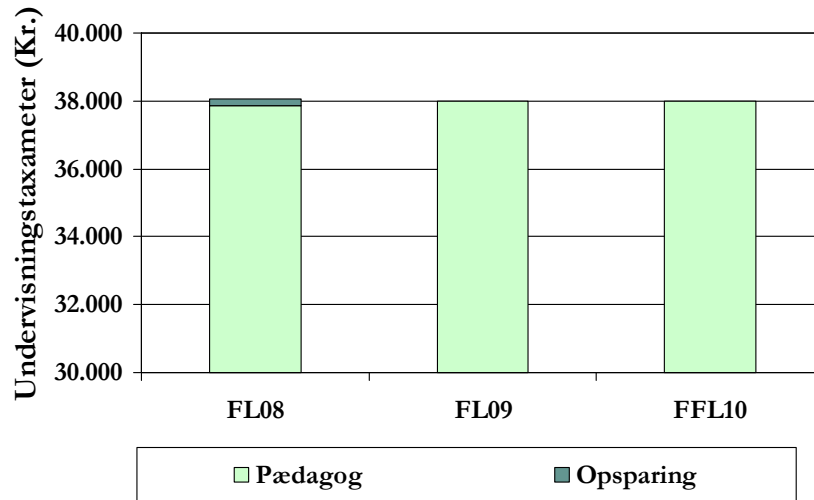
Takstudvikling UV FL08-FFL10, Hhx og htx (2010-niveau)



Takstudvikling på hhx og htx, FL08-FFL10, 2010-niveau



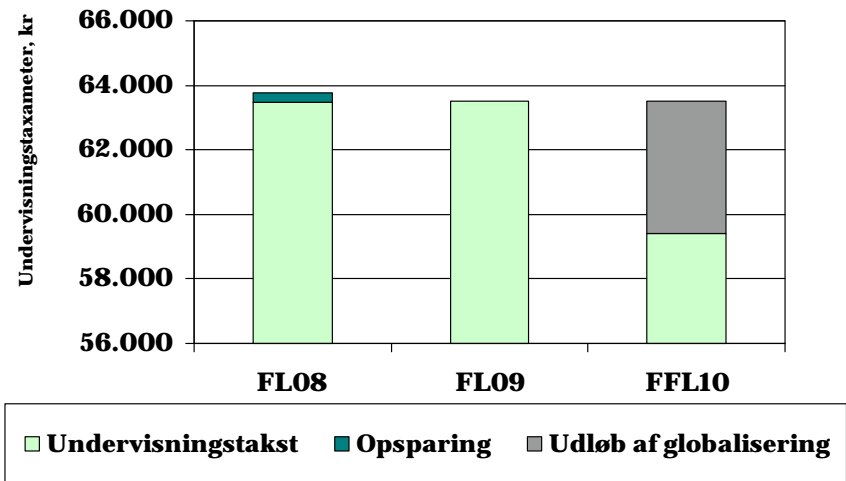
Takstudvikling Professionsbacheloruddannelser FL08-FFL10 (2010-niveau)



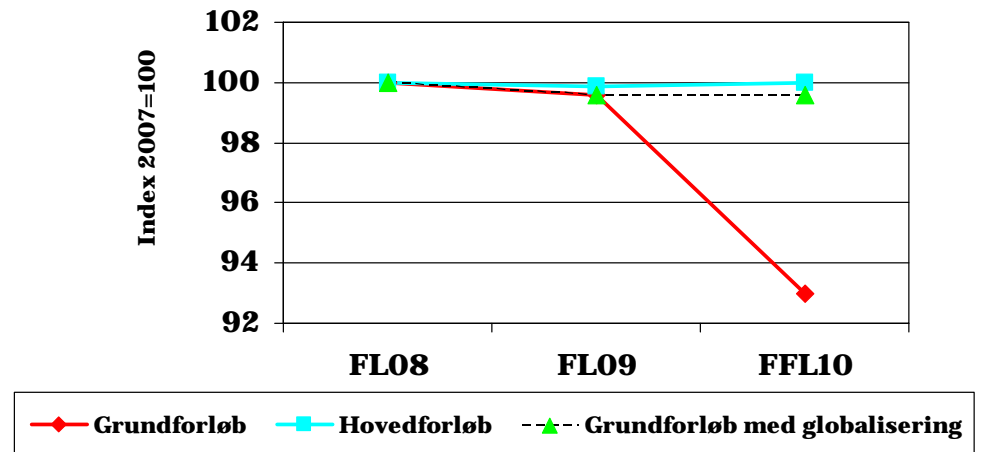


Takstudvikling FL08-FFL10, EUD tekniske forløb (2010-niveau)

Takstudvikling UV FL08-FFL10, EUD teknisk grundforløb (2010-niveau)



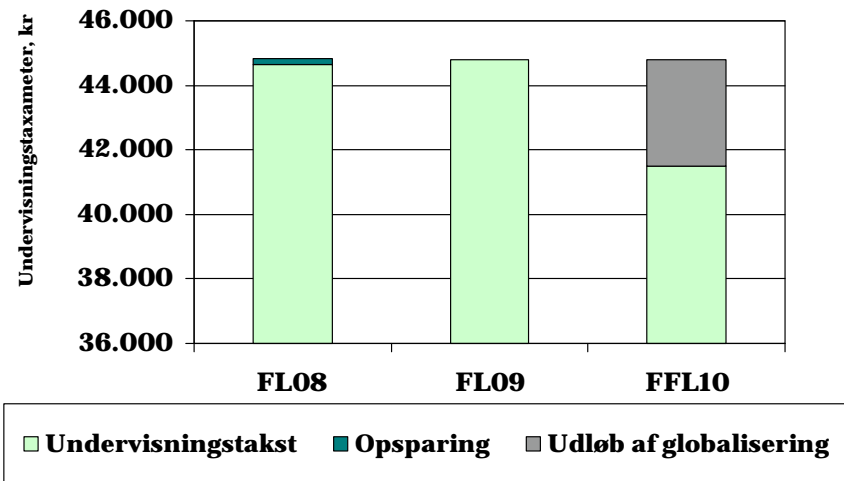
Takstudvikling på EUD, FL08-FFL10, 2010-niveau



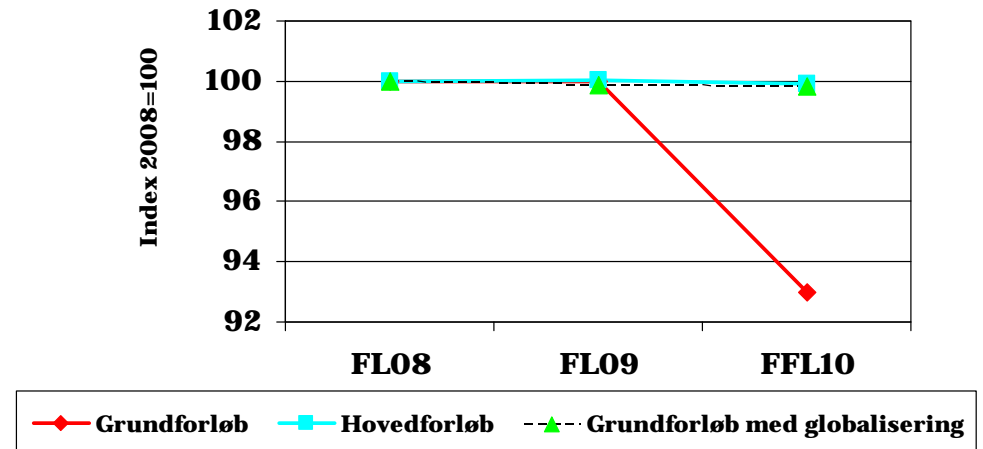


Takstudvikling FL08-FFL10, EUD merkantile forløb (2010-niveau)

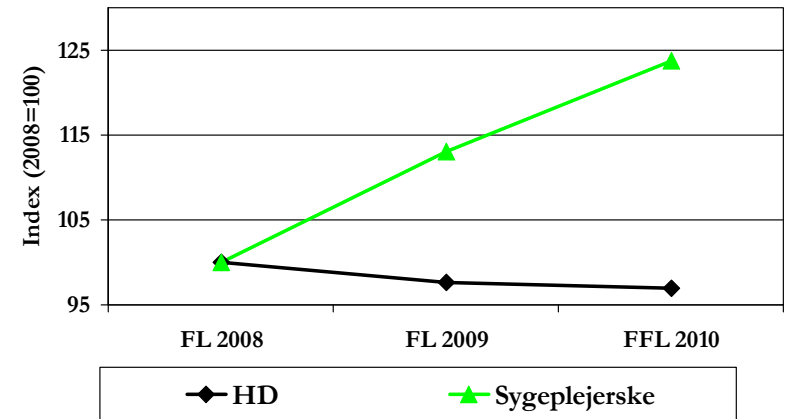
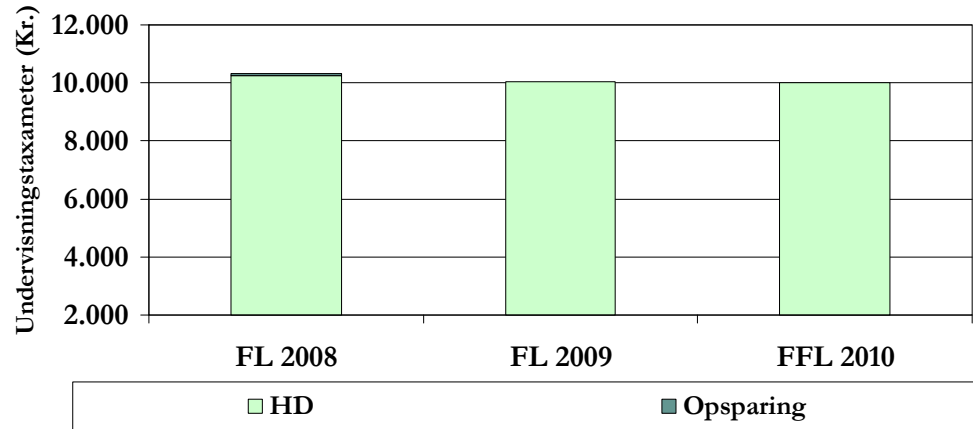
Takstudvikling UV FL08-FFL10, EUD merkantilt grundforløb (2010-niveau)



Takstudvikling på EUD, FL08-FFL10, 2010-niveau



Takstudvikling Åben uddannelse FL08-FFL10 (2010-niveau)



Takstudvikling EVE FL08-FFL10 (2010-niveau)

