

Kønsfordeling i selskabers bestyrelse  
Status maj 2009

## **Kønsfordeling i selskabers bestyrelse**

**Status maj 2009**

## Kønsfordeling i selskabers bestyrelse

KATEGORI	RELATION	Data	KØN		
			Kvinder	Mænd	Ukendt
A/S	bestyrelse	Antal personer Procent fordeling	28324 18,9%	111615 74,6%	9692 6,5%
	direktion	Antal personer Procent fordeling	3275 7,3%	40027 89,7%	1317 3,0%
A/S-børsnot	bestyrelse	Antal personer Procent fordeling	124 9,7%	1058 82,7%	98 7,7%
	direktion	Antal personer Procent fordeling	9 2,7%	313 94,6%	9 2,7%
A/S-statsl	bestyrelse	Antal personer Procent fordeling	62 15,9%	323 82,8%	5 1,3%
	direktion	Antal personer Procent fordeling	5 4,7%	101 95,3%	0,0%
ApS	bestyrelse	Antal personer Procent fordeling	9761 18,2%	40662 75,8%	3209 6,0%
	direktion	Antal personer Procent fordeling	25599 13,3%	164066 85,1%	3080 1,6%
ERF	bestyrelse	Antal personer Procent fordeling	1293 18,6%	5599 80,3%	78 1,1%
	direktion	Antal personer Procent fordeling	83 20,0%	330 79,5%	2 0,5%

## Kønsfordeling i A/S fordelt på valgform

<b>Kvinder i A/S</b>	<b>28324</b>	<b>18,94%</b>
Valgt af Medarbejdere	514	1,81%
Generalforsamlingsvalgt	27791	98,12%
Diverse	19	0,07%

<b>Mænd i A/S</b>	<b>111565</b>	<b>74,59%</b>
Valgt af Medarbejdere	1860	1,67%
Generalforsamlingsvalgt	109645	98,28%
Diverse	60	0,05%

<b>Udlændinge i A/S</b>	<b>9692</b>	<b>6,48%</b>
Valgt af Medarbejdere	6	0,06%
Generalforsamlingsvalgt	9679	99,87%
Diverse	7	0,07%

**I alt: 149581**

### A/S valgt af medarbejdere - fordeling

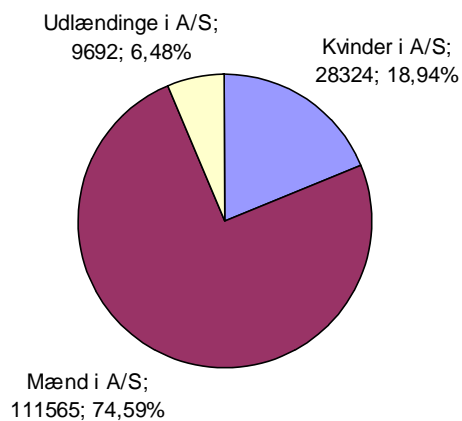
Kvinder	514	21,60%
Mænd	1860	78,15%
Udlændinge	6	0,25%
<b>Total</b>	<b>2380</b>	<b>100,00%</b>

### A/S generalforsamlingsvalgt - fordeling

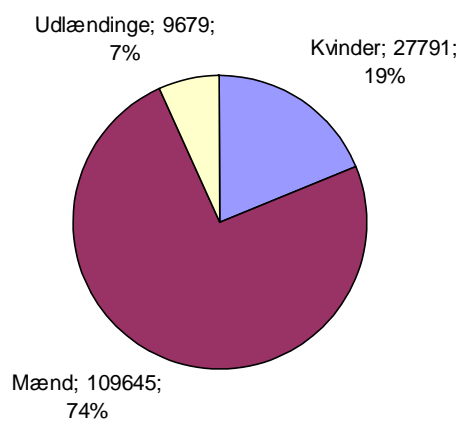
Kvinder	27791	18,89%
Mænd	109645	74,53%
Udlændinge	9679	6,58%
<b>Total</b>	<b>147115</b>	<b>100,00%</b>

Kønsfordeling i selskabers bestyrelse  
Status maj 2009

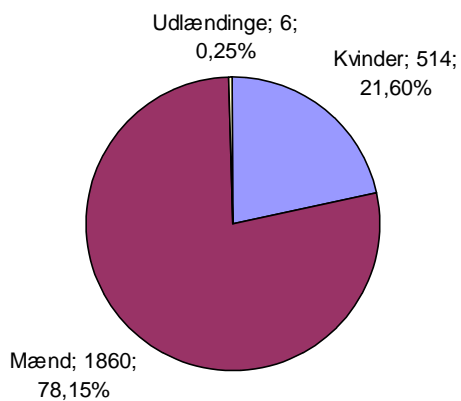
**A/S - kønsfordeling i bestyrelse - i alt: 149581**



**A/S - Generalforsamlingsvalgte i bestyrelse - i alt: 147115**



**A/S - Medarbejdervalgte i bestyrelse - i alt: 2380**



## Kønsfordeling i Børsnoterede A/S fordelt på valgform

<b>Kvinder i A/S børsnot.</b>	<b>124</b>	<b>9,69%</b>
Valgt af Medarbejdere	77	62,10%
Generalforsamlingsvalgt	46	37,10%
Diverse	1	0,81%

<b>Mænd i A/S børsnot.</b>	<b>1058</b>	<b>82,66%</b>
Valgt af Medarbejdere	178	16,82%
Generalforsamlingsvalgt	871	82,33%
Diverse	9	0,85%

<b>Udlændinge i A/S børsnot.</b>	<b>98</b>	<b>7,66%</b>
Valgt af Medarbejdere	1	1,02%
Generalforsamlingsvalgt	97	98,98%
Diverse	0	0,00%

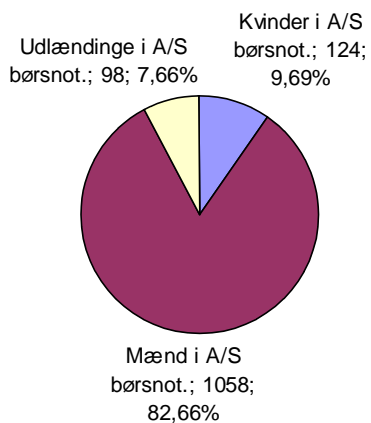
**I alt: 1280**

<b>A/S børsnot. valgt af medarbejdere - fordeling</b>			
Kvinder	77		30,08%
Mænd	178		69,53%
Udlændinge	1		0,39%
<b>Total</b>	<b>256</b>		<b>100,00%</b>

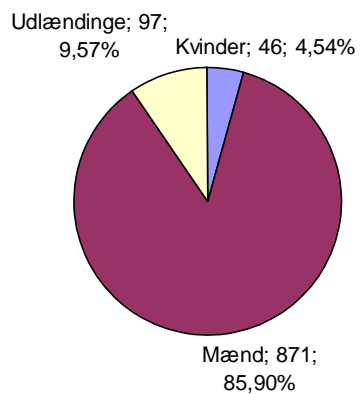
<b>A/S børsnot. generalforsamlingsvalgt - fordeling</b>			
Kvinder	46		4,54%
Mænd	871		85,90%
Udlændinge	97		9,57%
<b>Total</b>	<b>1014</b>		<b>100,00%</b>

Kønsfordeling i selskabers bestyrelse  
Status maj 2009

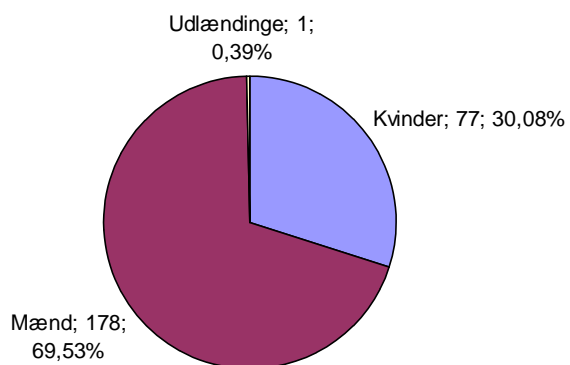
**A/S børsnoterede - kønsfordeling i bestyrelse - i alt: 1280**



**A/S børsnoterede - Generalforsamlingsvalgte i bestyrelse - i alt: 1014**



**A/S børsnoterede - medarbejdervalgte i bestyrelse - ialt: 256**



### Kønsfordeling i Statslige A/S fordelt på valgform

<b>Kvinder i A/S statslig</b>	<b>62</b>	<b>15,90%</b>
Valgt af Medarbejdere	10	16,13%
Generalforsamlingsvalgt	52	83,87%
Diverse	0	0,00%

<b>Mænd i A/S statslig</b>	<b>323</b>	<b>82,82%</b>
Valgt af Medarbejdere	24	7,43%

Generalforsamlingsvalgt	292	90,40%
Diverse	7	2,17%

<b>Udlændinge i A/S statslig</b>	<b>5</b>	<b>1,28%</b>
Valgt af Medarbejdere	0	0,00%
Generalforsamlingsvalgt	5	100,00%
Diverse	0	0,00%

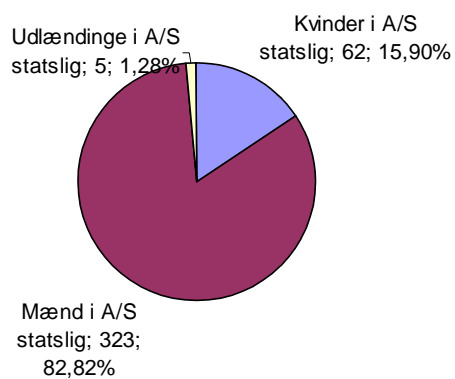
**I alt: 390**

<b>A/S statslig valgt af medarbejdere - fordeling</b>		
Kvinder	10	29,41%
Mænd	24	70,59%
Udlændinge	0	0,00%
<b>Total</b>	<b>34</b>	<b>100,00%</b>

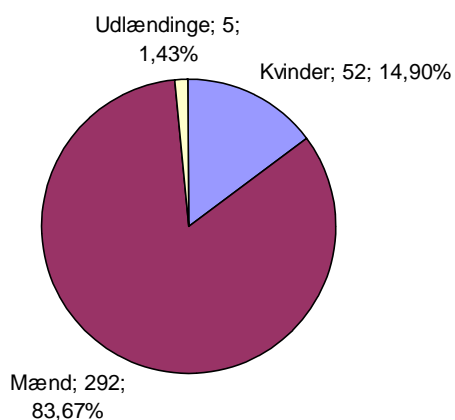
<b>A/S statslig generalforsamlingsvalgt - fordeling</b>		
Kvinder	52	14,90%
Mænd	292	83,67%
Udlændinge	5	1,43%
<b>Total</b>	<b>349</b>	<b>100,00%</b>

Kønsfordeling i selskabers bestyrelse  
Status maj 2009

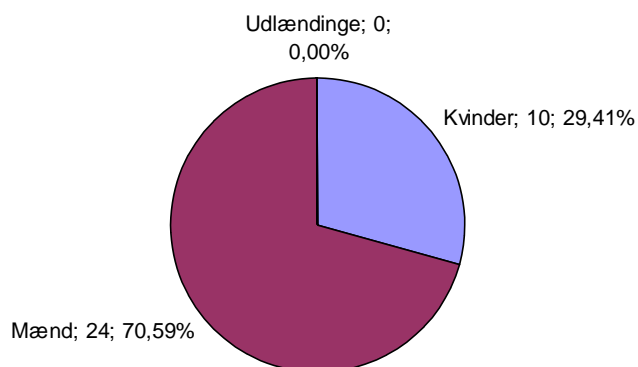
**A/S statslig - kønsfordeling i bestyrelse - i alt: 390**



**A/S statslig - generalforsamlingsvalgte i bestyrelse - i alt: 349**



**A/S statslig - medarbejdervalgte i bestyrelsen - i alt: 34**





Kønsfordeling i selskabers bestyrelse  
Status maj 2009

## Kønsfordeling i ApS

<b>Kvinder i ApS - bestyrelse</b>	<b>9761</b>	<b>18,20%</b>
Valgt af Medarbejdere	31	0,32%
Generalforsamlingsvalgt	9711	99,49%
Diverse	19	0,19%

<b>Mænd i ApS – bestyrelse</b>	<b>40662</b>	<b>75,82%</b>
Valgt af Medarbejdere	57	0,14%
Generalforsamlingsvalgt	40527	99,67%
Diverse	78	0,19%

<b>Udlændinge i ApS - bestyrelse</b>	<b>3209</b>	<b>5,98%</b>
Valgt af Medarbejdere	0	0,00%
Generalforsamlingsvalgt	3204	99,84%
Diverse	5	0,16%

**I alt: 53632**

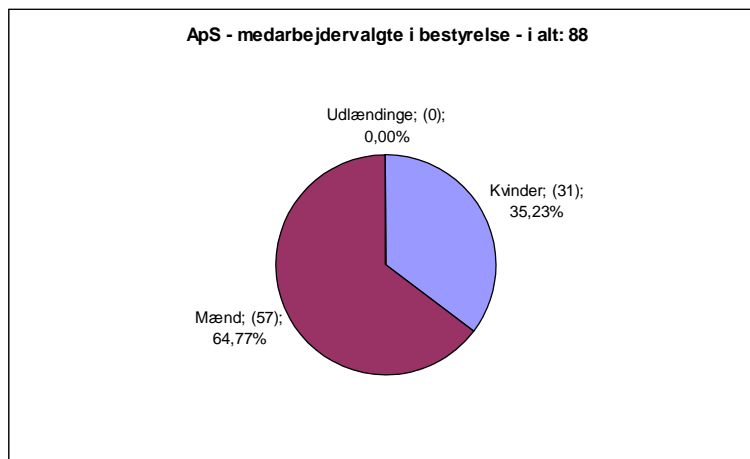
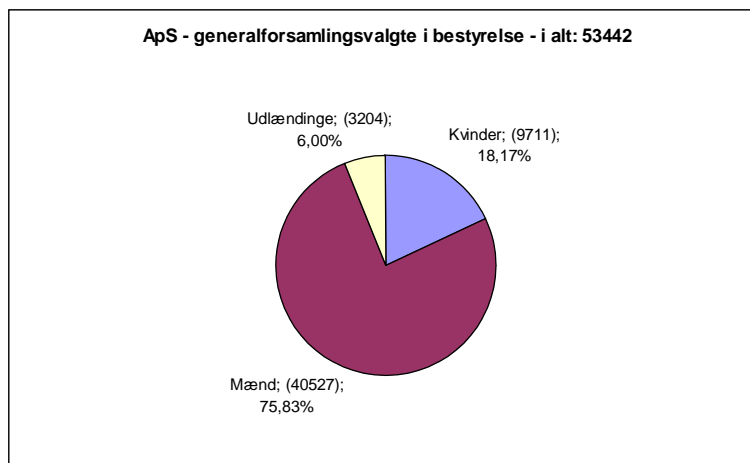
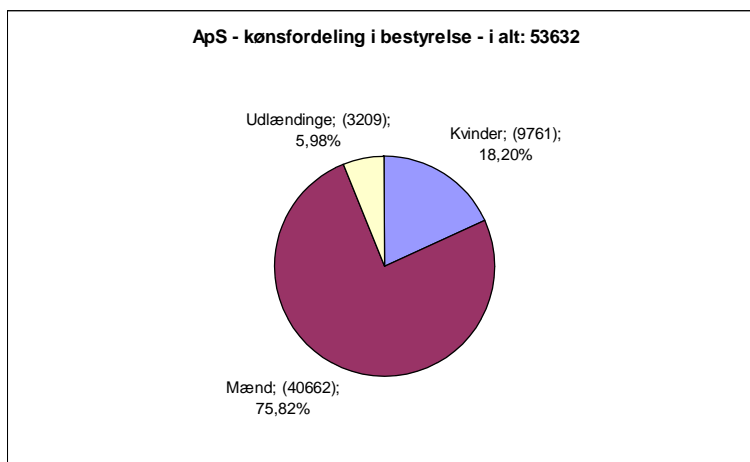
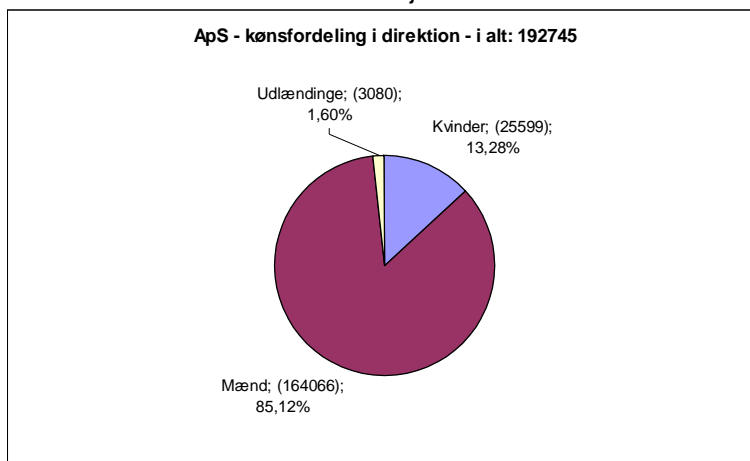
<b>ApS valgt af medarbejdere - fordeling</b>		
Kvinder	31	35,23%
Mænd	57	64,77%
Udlændinge	0	0,00%
<b>Total</b>	<b>88</b>	<b>100,00%</b>

<b>ApS generalforsamlingsvalgt - fordeling</b>		
Kvinder	9711	18,17%
Mænd	40527	75,83%
Udlændinge	3204	6,00%
<b>Total</b>	<b>53442</b>	<b>100,00%</b>

## Kønsfordeling i ApS direktion

Kvinder	25599	13,28%
Mænd	164066	85,12%
Udlændinge	3080	1,60%

## Kønsfordeling i selskabers bestyrelse Status maj 2009

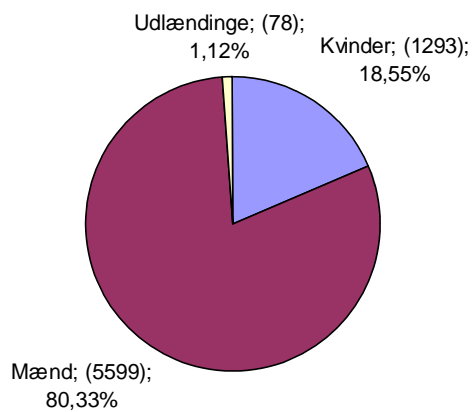


## Kønsfordeling i Erhvervsdrivende Fonde

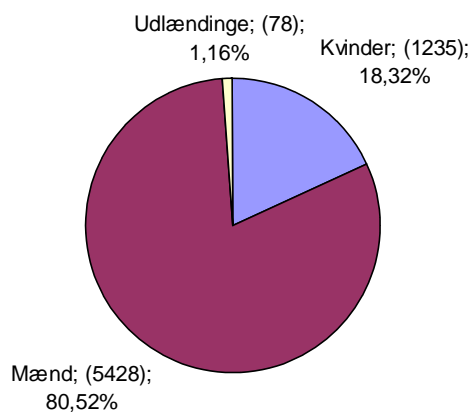
<b>Kvinder i Erhvervsdrivende fonde</b>	<b>1293</b>	<b>18,55%</b>	<b>Erhvervsdrivende fonde - valgt af medarbejdere</b>		
Valgt af Medarbejdere	48	3,71%	Kvinder	48	38,10%
Udpeget i henhold til vedtægt	1235	95,51%	Mænd	78	61,90%
Diverse	10	0,77%	Udlændinge	0	0,00%
			<b>Total</b>	<b>126</b>	<b>100,00%</b>
<b>Mænd i Erhvervsdrivende fonde</b>	<b>5599</b>	<b>80,33%</b>	<b>Erhvervsdrivende fonde - udpeget i henhold til vedtægt</b>		
Valgt af Medarbejdere	78	1,39%	Kvinder	1235	18,32%
Udpeget i henhold til vedtægt	5428	96,95%	Mænd	5428	80,52%
Diverse	93	1,66%	Udlændinge	78	1,16%
			<b>Total</b>	<b>6741</b>	<b>100,00%</b>
<b>Udlændinge i Erhvervsdrivende fonde</b>	<b>78</b>	<b>1,12%</b>			
Valgt af Medarbejdere	0	0,00%			
Udpeget i henhold til vedtægt	78	100,00%			
Diverse	0	0,00%			
<b>I alt:</b>	<b>6970</b>				

Kønsfordeling i selskabers bestyrelse  
Status maj 2009

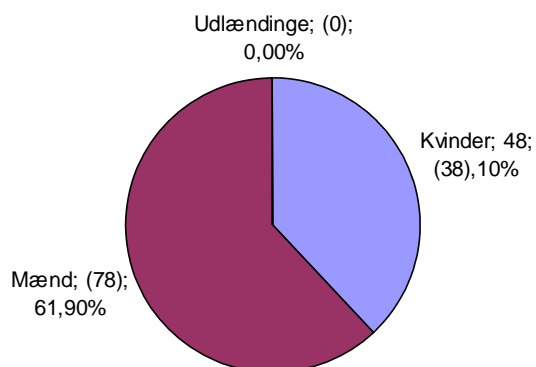
**Erhvervsdrivende fonde - kønsfordeling i bestyrelse - i alt: 6970**



**Erhvervsdrivende Fonde - udpeget i henhold til vedtægt - i alt: 6741**



**Erhvervsdrivende Fonde - valgt af medarbejdere - i alt: 126**



Kønsfordeling i selskabers bestyrelse  
Status maj 2009