



Folketingets Europaudvalg
Christiansborg

Finansministeren

12. januar 2009

J.nr. 53-76

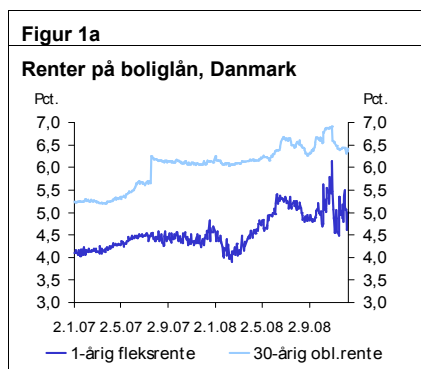
Endeligt svar på Europaudvalgets spørgsmål nr. 46 (alm. del) af 2. december 2008.

Spørgsmål:

Vil ministeren oversende en oversigt over renteniveauet for boliglån og forbrugslån i perioden 2007-2008 i henholdsvis eurozonen, Danmark, Sverige, Norge og Storbritannien?

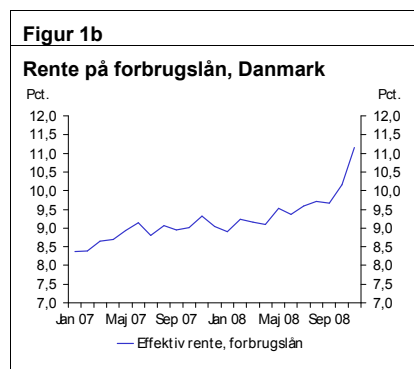
Svar:

Nedenfor angives udviklingen i bolig- og forbrugslånsrenter i Danmark, Sverige, Norge, Storbritannien og euroområdet for perioden 2007-2008. Det bemærkes, at renteniveauer på tværs af lande og regioner ikke er fuldt sammenlignelige på grund af institutionelle forskelle, forskellige rentebindingsperioder m.v.



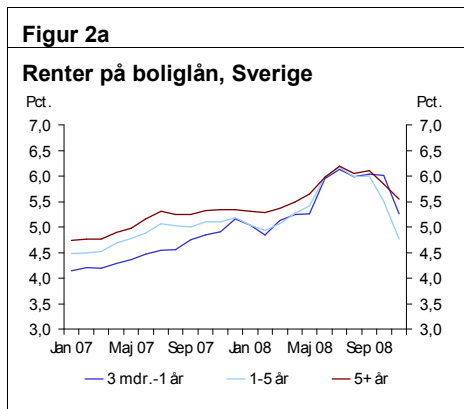
Anm: Figuren angiver effektive renter på Realkredit Danmarks 1-årige inkonverterbare og 30-årige konverterbare realkreditobligationer.

Kilde: Realkredit Danmark



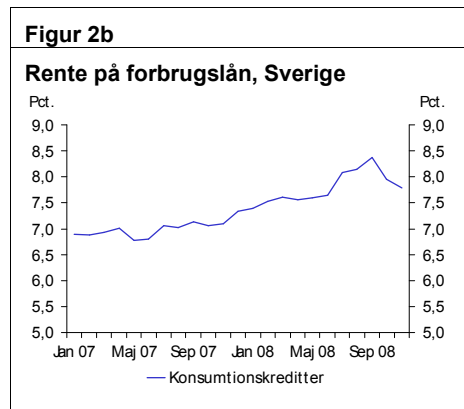
Anm: Figuren angiver den effektive rente på pengeinstitutternes forbrugslån (alle løbetider, ekskl. kassekreditter) til husholdninger.

Kilde: Nationalbanken



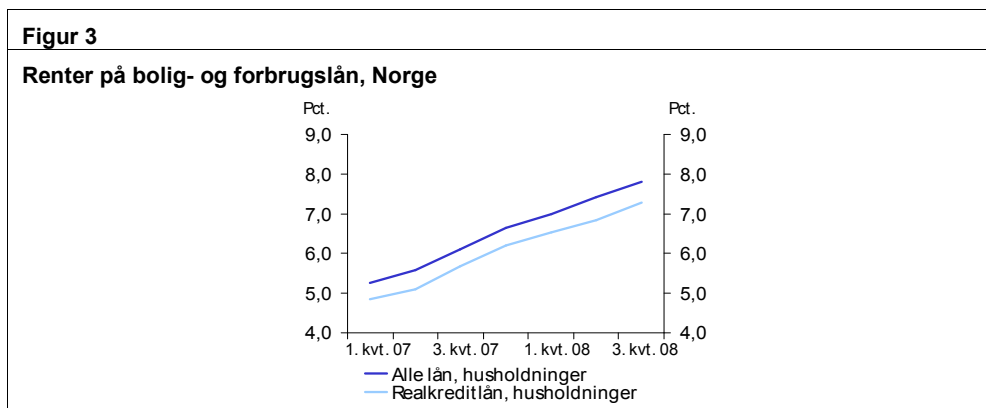
Anm: Figuren angiver de effektive renter på realkreditinstitutters (bostadsinstitutters) udlån til husholdninger fordelt på rentebindingsperiode.

Kilde: Statistiska Centralbyrån



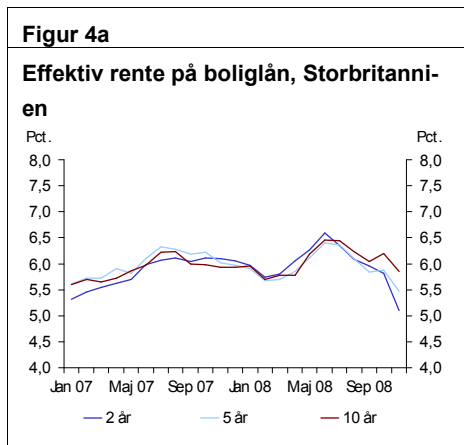
Anm: Figuren angiver den effektive rente på svenske pengeinstitutters forbrugsudlån til husholdninger.

Kilde: Statistiska Centralbyrån



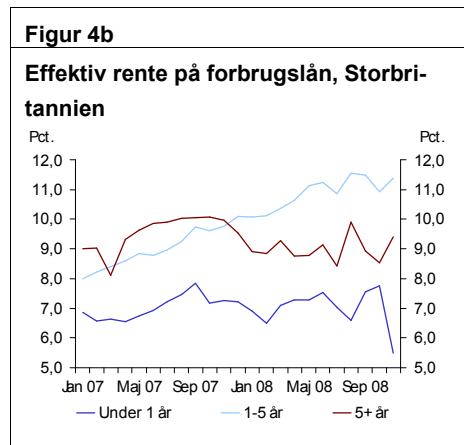
Anm: Figuren angiver den effektive rente på realkreditlån hhv. alle låneformål til husholdninger.

Kilde: EcoWin



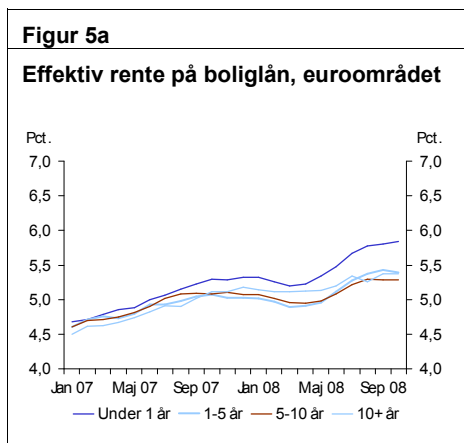
Anm: Figuren angiver de effektive renter på realkreditlån op til 75 pct. af boligværdien til husholdninger fordelt på rentebindingsperiode.

Kilde: Bank of England



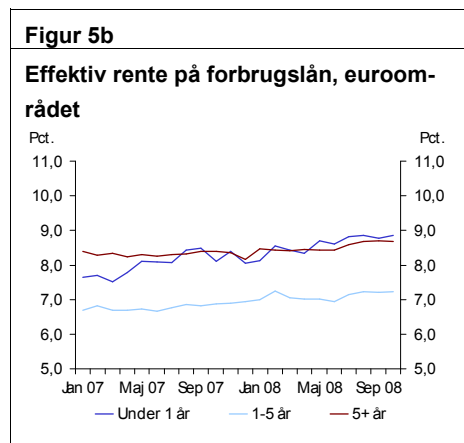
Anm: Figuren angiver den effektive rente på bankers udlån uden sikkerhed til husholdninger fordelt på rentebindingsperiode.

Kilde: Bank of England



Anm: Figuren angiver de effektive renter på lån til husholdninger mhp. huskøb fordelt på rentebindingsperiode.

Kilde: EcoWin



Anm: Figuren angiver de effektive renter på forbrugsudlån til husholdninger (consumer credit) fordelt på rentebindingsperiode.

Kilde: EcoWin

Med venlig hilsen

Lars Løkke Rasmussen