



Kommunernes beredskab i forhold til vold

En spørgeskemaundersøgelse om

kommunernes beredskab i forhold til

henholdsvis partnervold og æresrelateret vold



Publikationen er udgivet af
Servicestyrelsen
Edisonsvej 18, 1.
5000 Odense C
www.servicestyrelsen.dk

Spørgsmål kan rettes til konsulent Bente Marianne Olsen på tlf. 33170904 eller E-mail:
beo@servicestyrelsen.dk

Indholdsfortegnelse

Forord.....	1
Resume	3
Indledning	7
Formål.....	7
Undersøgellesdesign.....	7
Kapitelintroduktion.....	8
Kapitel 1. Partnervold.....	10
Definition på begrebet partnervold.....	10
Kvinder er overrepræsenterede blandt ofre for partnervold	10
Partnervold mod kvinder	11
Partnervold mod mænd.....	11
Kommuneundersøgelsen om partnervold.....	12
Henvendelser til kommunerne om partnervold	12
Kommunernes <i>særlige</i> beredskab i forhold til partnervold	13
Kommunernes informationer til borgerne om partnervold	19
Kommunernes samarbejdspartnere på feltet partnervold	20
Opsamling på kommuneundersøgelse om partnervold.....	20
Kapitel 2. Æresrelateret vold.....	22
Definition på begrebet æresrelateret vold.....	22
Der mangler statistiske opgørelser over æresrelateret vold.....	23
Kommuneundersøgelsen om æresrelateret vold	23
Henvendelser til kommunerne om æresrelateret vold.....	23
Kommunernes <i>særlige</i> beredskab i forhold til æresrelateret vold	25
Kommunernes information til borgerne om æresrelateret vold	30
Kommunernes samarbejdspartnere i forhold til æresrelateret vold.....	30
Opsamling på kommuneundersøgelse om æresrelateret vold.....	31
Kapitel 3. Konklusion	32
Litteraturliste	34
Bilag 1. Spørgeskema vedr. partnervold	35
Bilag 2. Spørgeskema vedr. æresrelateret vold	43
Bilag 3. Tabel over kommunernes beredskab og døgnberedskab ift. partnervold	51
Bilag 4. Tabel over kommunernes beredskab og døgnberedskab ift. æresrelateret vold	55
Bilag 5. Tabel over kommuner m. botilbud/brugsaftale af botilbud til personer berørt af partner- eller æresrelateret vold.....	59

Forord

Formålet med spørgeskemaundersøgelsen om kommunernes beredskab i forhold til henholdsvis partnervold og æresrelateret vold er at give et skøn over omfanget af henvendelser til landets kommuner vedr. partnervold og æresrelateret vold samt at tegne et rids over kommunernes beredskab i forhold til disse typer af vold.

Spørgeskemaundersøgelsens force er, at den giver et overblik på et område, hvor der ikke hidtil har eksisteret en samlet viden om beredskabet i landets kommuner, men det skal samtidig pointeres, at rammerne for undersøgelsen ikke har muliggjort en analyse af kvaliteten af beredskabet i den enkelte kommune.

Spørgeskemaundersøgelsen er udført af Servicestyrelsen for Velfærdsministeriet. Spørgeskemaundersøgelsen til kommunerne er et led i et projekt, hvor der også foretages en kvalitativ brugerundersøgelse af mænds og kvinders erfaringer med og behov for hjælp ved oplevelse af æresrelateret vold. Brugerundersøgelsen er udført i samarbejde med LOKK under Servicestyrelsens ledelse. Brugerundersøgelsen afrapporteres i et særskilt notat. Både brugerundersøgelsen og spørgeskemaundersøgelsen er foranlediget af samrådet om æresrelateret vold den 2. december 2008 i Folketingets Socialudvalg.

Spørgeskemaundersøgelsen er udført af Konsulent Bente Marianne Olsen, ph.d. i sociolog, og praktikant Maya Frederiksen, stud. scient. soc., Servicestyrelsen.

Resume

Undersøgelsen bygger på to spørgeskemaer om henholdsvis partnervold og æresrelateret vold, som er sendt til alle landets kommuner. Der er henholdsvis 88 procent, svarende til 86 kommuner, der har besvaret skemaet om partnervold, og 90 procent, svarende til 88 kommuner, der har besvaret skemaet om æresrelateret vold. Man skal dog være opmærksom på, at ikke alle kommuner har besvaret alle spørgsmål, og derfor kan antallet af kommuner, der besvarer de enkelte spørgsmål, varierer. Skemaerne blev sendt ud til kommunaldirektører i alle landets kommuner, som derefter har distribueret dem videre til de medarbejdere, som arbejder med de konkrete områder.

Spørgeskemaundersøgelsen fokuserer på fire forskellige områder af kommunernes arbejde med de to voldstyper.

- Registreringen af henvendelser vedrørende de to voldstyper,
- Det særlige beredskab i forhold til disse voldsproblematikker,
- Information til borgerne om de to typer vold
- Samarbejdspartnere i arbejdet med voldsproblematikkerne.

I forhold til henvendelser er det undersøgt, om kommunerne opgør henvendelser fra enkeltpersoner i forhold til problematikker om henholdsvis partnervold og æresrelateret vold, og i så fald hvor mange henvendelser kommunerne får på de to områder om året. De fleste kommuner har ikke noget overblik over det samlede antal henvendelser fra enkeltpersoner til kommunen. Der er ikke noget lovkrav om at føre statistik over det samlede antal enkeltpersoner, der henvender sig om de to områder, og dokumentationen for den enkelte henvendelse ligger derfor oftest kun i den enkelte sag og kan ikke opgøres umiddelbart, uden at alle sager kigges igennem. I forhold til partnervold oplyser 20 procent svarende til 17 kommuner, at de ikke har haft nogen henvendelser på dette område inden for det sidste år. 72 procent svarende til 59 kommuner har haft henvendelser om partnervold, men opgør ikke antallet af enkeltsager, mens 8 procent svarende til 7 kommuner oplyser, at de registrerer antallet af henvendelser fra enkeltpersoner om partnervold, og at de i gennemsnit har haft 12 henvendelser om partnervold de seneste 12 måneder, hvoraf langt de fleste vedrørte kvinder.

Tilsvarende forholder det sig med æresrelateret vold. Her er det 51 procent svarende til 43 kommuner, som ikke har haft henvendelser vedrørende æresrelateret vold i det sidste år. 43 procent svarende til 36 kommuner har haft henvendelser, men opgør ikke antallet af enkeltsager. Det er således kun 6 procent svarende til 5 kommuner, der registrerer det samlede antal henvendelser fra enkeltpersoner, og disse kommuner har i gennemsnit haft 5 henvendelser vedrørende æresrelateret vold inden for de sidste 12 måneder. Blandt de kommuner, der registrerer det samlede antal henvendelser fra

enkeltpersoner om æresrelateret vold, oplyses det, at alle henvendelser har drejet sig om kvinder.

Med hensyn til kommunernes særlige beredskab i forhold til henvendelser og sager vedrørende problematikker om partnervold og æresrelateret vold er det undersøgt, hvordan beredskabet er organiseret, og om der er *særligt* uddannet personale til at tage sig af disse sager. Med særligt menes der om kommunen har en person, en enhed eller et team, der tager sig af denne type vold ud over Servicelovens bestemmelser. Desuden er det undersøgt, om der i kommunen findes et midlertidigt botilbud (fx et krisecenter) til personer, der er ramt af disse voldstyper. Endelig er kommunerne blevet spurgt, om de har udformet en skriftlig politik på de to voldsområder.

Når det drejer sig om partnervold/familievold angiver 23 procent svarende til 19 af kommunerne, at de har et *særligt* beredskab i forhold til henvendelser vedrørende personer *under* 18 år. Dette beredskab er døgnåbent i 42 procent af de kommuner, der angiver, at de har et *særligt* beredskab på området for personer under 18 år. Det svarer til, at 8 kommuner har et døgnåbent beredskab for personer under 18 år ved henvendelser om familievold. Det er 21 procent, hvilket svarer til 18 kommuner, der har et *særligt* beredskab til personer *over* 18 år ved henvendelser om partnervold. Beredskabet er døgnåbent i 44 procent svarende til 8 af de kommuner, som angiver, at de har et særligt beredskab for personer over 18 år. I 27 procent af kommunerne er der ansatte, der er *særligt* uddannet til at tage sig af henvendelser om partnervold, hvilket svarer til 22 kommuner. I 46 procent svarende til 38 kommuner har man en familierådgiver, der kan yde støtte og vejledning, sådan som det er beskrevet i Servicelovens paragraf 109 stk. 4. (Denne paragraf gælder dog kun kommuner, der er beliggenhedskommune for et midlertidigt botilbud til voldsramte kvinder med børn). Det er 56 procent af kommunerne, der har et eget midlertidigt botilbud (krisecenter) i kommunen og/eller en formaliseret aftale med en eller flere eksterne partnere om brug af et midlertidigt botilbud til personer/familier, der har været udsat for partnervold. Det svarer til i alt 47 kommuner. De midlertidige botilbud er primært rettet mod kvinder med og uden børn. Det er således alle de kommuner, der angiver at have eget bosted eller aftale om brug af et sådant, der svarer, at der blandt de botilbud, de anvender, er tilbud, der kan rumme kvinder med børn. Tilsvarende er det 21 procent svarende til 10 kommuner, der bruger botilbud, der kan modtage mænd med børn. 53 procent af kommunerne har botilbud, i alt 25 kommuner, der kan rumme kvinder uden børn, mens 15 procent af kommunerne har botilbud til mænd uden børn, i alt 7 kommuner. Det er dog ikke undersøgt i dette projekt, om der er særlig efterspørgsel i kommunerne på botilbud til mænd med og uden børn. Med hensyn til udformningen af en skriftlig politik vedrørende arbejdet med partnervold er det kun 3 kommuner, svarende til 3,5 procent, som har udformet en politik på området.

I forhold til æresrelateret vold er billedet, at 17 procent svarende til 14 kommuner angiver, at de har et *særligt* beredskab i forhold til henvendelser vedrørende personer

under 18 år, og 19 procent eller 16 kommuner har et *særligt* beredskab til personer *over* 18 år. Beredskabet vedrørende æresrelateret vold er døgnåbent i 57 procent af de kommuner, der angiver, at de har et *særligt* beredskab for personer *under* 18 år. Det svarer til, at 8 kommuner har et døgnåbent beredskab til personer *under* 18 år berørt af æresrelateret vold. Tilsvarende er beredskabet døgnåbent i 31 procent af kommunerne med et beredskab for personer *over* 18 år, hvilket svarer til 5 kommuner. I 15 procent svarende til 13 kommuner er der ansatte, der er *særligt* uddannet til at tage sig af henvendelser om æresrelateret vold. Desuden er det 37 procent af kommunerne, der har et opholdssted i kommunen og/eller en formaliseret aftale om brug af et sådant sted til personer, der har været udsat for æresrelateret vold, hvilket svarer til 32 kommuner. I 75 procent svarende til 27 kommuner med et opholdssted og/eller en aftale om brug af et sådant, er opholdsstedet kun åbent for kvinder, mens ingen kommuner benytter opholdssteder kun for mænd. Der er 25 procent af kommunerne, der benytter opholdssteder, der både rummer kvinder og mænd, svarende til 9 kommuner. Det er dog ikke undersøgt her, om der er efterspørgsel på specielle tilbud til kommunerne fra mænd, der er udsat for æresrelateret vold. I forhold til at have udarbejdet en skriftlig politik for arbejdet med problematikker vedrørende æresrelateret vold er det kun tilfældet for to 2 kommuner, svarende til 2 procent af kommunerne.

Kommuneundersøgelsen har også belyst kommunernes informationer til borgerne om beredskabet i forhold til vold. Der er spurgt til forskellige typer af information, og om materialet er udformet på flere sprog. Det er 22 procent svarende til 19 kommuner, der har udarbejdet et informationsmateriale til borgerne om deres tilbud til personer berørt af problemstillinger om partnervold, mens det er 9 procent af kommunerne, der har et informationsmateriale om tilbud i forhold til æresrelateret vold, svarende til 8 kommuner. I forhold til partnervold er informationsmaterialet udformet på flere forskellige sprog i 28 procent af de kommuner, der har et materiale, mens det tilsvarende gælder for 50 procent af kommunerne i forhold til æresrelateret vold. Det svarer til henholdsvis 24 og 43 kommuner.

Endelig er det undersøgt, hvem kommunernes samarbejdspartnere er på voldsområdet. 47 procent svarende til 40 kommuner har rapporteret, at de har et formaliseret samarbejde med eksterne partnere i tilfælde af konkrete sager om partnervold. Flest kommuner samarbejder med et eller flere kvindekrisecentre og med politiet. Det gør henholdsvis 90 procent og 65 procent af kommunerne, svarende til henholdsvis 36 og 26 kommuner. Andre samarbejdspartnere er fx Landsforeningen af kvindekrisecentre LOKK, psykologer, praktiserende læger og hospitaler. 44 procent svarende til 36 kommuner har svaret, at de har et formaliseret samarbejde med eksterne partnere i tilfælde af konkrete sager om æresrelateret vold. Af disse er det 83 procent svarende til 30 kommuner, der har et samarbejde med et eller flere kvindekrisecentre. 69 procent svarende til 25 kommuner har et samarbejde med politiet og 47 procent svarende til 17 kommuner har et samarbejde med Landsforeningen af kvindekrisecentre LOKK. Andre samarbejdspartnere er psykologer, praktiserende læger og hospitaler.

Opsamlende må vi konkludere, at det ikke på baggrund af denne undersøgelse er muligt at sige noget generelt om antallet af henvendelser til landets kommuner vedrørende partnervold og æresrelateret vold, da det er ganske få kommuner, der opgør antallet af henvendelser. Ud fra disse få kommuner vil det ikke give mening at estimere et gennemsnitstal for alle landets kommuner. I forhold til spørgsmålet om kommunerne har et *særligt* beredskab på de to voldsområder, viser spørgeskemaundersøgelsen, at det er mellem en femtedel og en fjerdedel af landets kommuner, som har et *særligt* beredskab i forhold til partnervold, mens det tilsvarende er lidt under en femtedel, der har det i forhold til æresrelateret vold. Det store flertal af landets kommuner må derfor formodes at arbejde med de to voldstyper som en integreret del af det øvrige arbejde med socialt udsatte grupper. Desuden har næsten ingen kommuner udarbejdet en skriftlig politik for arbejdet på de to områder. Dette mønster kan forstås på baggrund af den tradition, der er på voldsområdet, hvor det historisk er blevet og stadig i vid udstrækning bliver varetaget på kvindekrisecentre i primært privat regi. Mange kommuner samarbejder da også i de konkrete sager om partnervold og æresrelateret vold med disse centre og med landsorganisationen for kvindekrisecentre LOKK.

Indledning

Formål

Undersøgelsen bygger på besvarelserne fra to spørgeskemaer om henholdsvis partnervold og æresrelateret vold, som er sendt til alle landets kommuner. Formålet med undersøgelsen var på forhånd fastlagt i et notat fra samrådet om æresrelateret vold den 2. december 2008 i Folketingets Socialudvalg. Fire forhold ønskedes belyst i forhold til kommunerne: For det første om kommunerne opgør henvendelser på disse to områder, og i så fald hvor mange henvendelser kommunerne har på årsbasis. For det andet at undersøge, om kommunerne har et *særligt* beredskab i forhold til henvendelser og sager på de to områder, og hvis det er tilfældet beskrive beredskabets organisering. For det tredje at se på, om kommunerne har et informationsmateriale til borgerne om beredskabet i forhold til de to voldsområder, og for det fjerde at kortlægge kommunernes samarbejdspartnere på de to områder. Undersøgelsen skulle endvidere foretages på to måneder.

Undersøgellesdesign

Indsatsen over for henholdsvis partnervold og æresrelateret vold er i de fleste kommuner dækket af flere forskellige forvaltninger og/eller enheder. Fx kan både børn, unge og voksne være berørt af problematikker omkring æresrelateret vold og partnervold, og henvendelser derfor blive behandlet i forskellige enheder i kommunen. En optimal undersøgelse af kommunernes beredskab på voldsområdet burde derfor enten have indbefattet flere spørgeskemaer om samme emne til alle enheder i den enkelte kommune, som arbejder med de to voldstyper, eller have levnet tid til at en medarbejder i hver kommune havde kunnet koordinere indsatsen med at opnå svar fra alle relevante enheder i kommunen. Dette har imidlertid ikke været muligt inden for tidsrammerne af denne undersøgelse. Vi har derfor valgt kun at udforme to spørgeskemaer om henholdsvis partnervold og æresrelateret vold til hver kommune. Da det ikke er muligt ud fra kommunernes hjemmesider eller Kommunal Aarbog 2009 at fastslå hvilke konkrete medarbejdere, der vil være rette vedkommende til at besvare de to spørgeskemaer, er spørgeskemaer og følgebrev sendt direkte til kommunaldirektøren eller tilsvarende stilling i alle kommuner. Formålet med denne procedure var at overlade det til kommunens ledelse selv at afgøre hvilke personer, der bedst kunne besvare de to skemaer. Spørgeskemaerne er udarbejdet ud fra diverse materiale fra kommuner om deres procedure over for de to voldstyper (Se fx Døgntakten /Etnisk konsulent team, 2007 og Handleplan for en styrket indsats overfor partnervold i Københavns Kommune, 2009). De to spørgeskemaer er blevet testet i en enkelt kommune før udsendelsen til alle landets kommuner. I Bilag 1 og 2 findes de to spørgeskemaer. Kommunerne havde 14 dage til at besvare skemaerne i. Kommuner, der overskred fristen, er blevet rykket telefonisk.

I 73 procent af kommunerne er spørgeskemaet om partnervold blevet udfyldt af en person, der er beskæftiget i en enhed, der arbejder med partnervold. Det svarer til 60 kommuner (Se Tabel 1). Tilsvarende er det i 59 procent af kommunerne udfyldt af en person, der er beskæftiget i en enhed, der arbejder med æresrelateret vold, hvilket svarer til 47 kommuner (Se Tabel 2). I de fleste kommuner er valget af svarpersoner dermed faldet på personer, der er tæt på arbejdet med voldsproblematikkerne i deres enhed.

Tabel 1. Andel af personer, der er beskæftiget i en enhed, der arbejder med partnervold.

	Antal	Procent
Beskæftiget i en enhed, der arbejder med partnervold	60	73
Ikke beskæftiget i en enhed, der arbejder med partnervold	22	27
I alt	82	100

Tabel 2. Andel af personer, der er beskæftiget i en enhed, der arbejder med æresrelateret vold.

	Antal	Procent
Beskæftiget i en enhed, der arbejder med æresrelateret vold	47	59
Ikke beskæftiget i en enhed, der arbejder med æresrelateret vold	32	41
I alt	79	100

Hvorvidt den ansvarlige person for udfyldelsen af hvert spørgeskema i kommunen har rettet henvendelse til andre fagpersoner for at kunne udfylde skemaet fyldestgørende, har vi ikke spurgt om. Men under rykkerrunden, hvor vi havde kontakt med ca. halvdelen af landets kommuner, har vi fået det indtryk, at flere af informanterne indsamlede materiale fra andre fagpersoner i andre afdelinger til deres udfyldelse af spørgeskemaet. De indsendte spørgeskemaer er indtastet manuelt i en database, som danner udgangspunkt for de følgende frekvenstabeller over kommunernes beredskab på de to voldsområder.

Kapitelintroduktion

Kapitel 2 handler om partnervold. Kapitlet indledes med en definition på partnervold, efterfulgt af en kort beskrivelse af omfanget af voldstypen og af ofre for den baseret på nyere danske undersøgelser af området. Derefter fremlægges resultaterne af kommuneundersøgelsen med henblik på at belyse omfanget af henvendelser, organiseringen af beredskabet, informationsmateriale til borgerne og samarbejdspartnere på området. Kapitlet rundes af med en kort opsamling.

Kapitel 3 drejer sig om æresrelateret vold. Der indledes med en definition på begrebet og en kort beskrivelse af omfanget af og ofrene for denne type vold. Herefter følger resultaterne af kommuneundersøgelsen i forhold til at fastslå omfanget af henvendelser, beredskabets organisering, information til borgerne og samarbejdspartnere i konkrete sager på feltet. Kapitlet afsluttes med en kort opsamling.

Kapitel 1. Partnervold

Definition på begrebet partnervold

I spørgeskemaet om partnervold har vi taget udgangspunkt i en bred definition på vold og derefter præciseret, hvad der menes med partnervold.

Vold er en handling eller trussel, der - uanset formålet - er egnet til eller krænker en anden persons integritet, eller som skræmmer, smerter eller skader personen - uanset om personen er et barn eller en voksen mand eller kvinde. Volden kan have samme effekt på andre personer, der overværer eller overhører handlingen. Volden kan både være en bevidst handling eller en handling, der sker i affekt. Handlingen overskrider endvidere samfundets love og normer. (Udsatteenheden i Servicestyrelsens definition på vold)

Med partnervold menes der vold (fysisk, psykisk, seksuel mv.) begået mellem nuværende eller tidligere partnere, såvel heteroseksuelle som homoseksuelle, i kæresteforhold eller ægteskab, men børn inddrages også, i og med de kan leve i familier med partnervold.

Kvinder er overrepræsenterede blandt ofre for partnervold

Både kvinder og mænd og deres børn rammes af partnervold. Partnervolden begås både af nuværende og tidligere partnere. Antalsmæssigt er der langt flere kvinder end mænd, der rammes ifølge de nyeste publikationer på området. Disse publikationer bygger på registertal og befolkningsundersøgelser foretaget af Statens Institut for Folkesundhed (Se fx Helweg- Larsen & Frederiksen: *Mænds vold mod kvinder*, 2007, og *Vold mod mænd i Danmark*, 2008). På landsplan skønnes det, at det årlige omfang af vold begået af en nuværende eller tidligere partner blandt de 16-64-årige mænd er 8.000, mens det tilsvarende er 28.000 for de 16-64-årige kvinder (Helweg- Larsen & Frederiksen, 2008 p. 8).

Karakteren af partnervold er ofte grovere end af andre former for vold, hvilket bygges på, at de politianmeldte tilfælde af partnervold oftere leder til skadestuekontakt end andre former for politianmeldt vold (Helweg- Larsen & Frederiksen, 2007 p. 16 og 100-101).

Volden ødelægger den voldsramtes livsgrundlag, og mange opfanges ikke af systemet, fordi de ikke selv søger hjælp. Fx har Københavns Kommune ud fra Statens Institut for Folkesundheds befolkningsundersøgelse *Sundhed og sygelighed i Danmark 2005* beregnet, at der i Københavns Kommune er ca. 2.900 kvinder, der årligt udsættes for partnervold, mens det kun var 139 kvinder fra Københavns Kommune, der søgte hjælp for partnervold på et kvindekrisecenter i 2007 (Handleplan for en styrket indsats overfor

partnervold i Københavns Kommune, 2009). Det må antages, at der også i andre kommuner end i Københavns Kommune er et stort potentiale for forebyggende arbejde i forhold til partnervold.

Partnervold mod kvinder

Der er som nævnt 28.000 tilfælde årligt af partnervold mod kvinder i alderen 16-64 år (Helweg-Larsen & Frederiksen, 2007 p. 56). Partnervold mod kvinder involverer ofte flere ofre. To tredjedele af de kvinder, der udsættes for partnervold har børn som også påvirkes af volden mere eller mindre direkte (Helweg-Larsen & Frederiksen, 2007 p. 109 -110). Desuden er kvinder, der er indvandrere eller efterkommere af indvandrere, overrepræsenterede i forhold til kvinder med dansk baggrund blandt ofrene for partnervold (Helweg-Larsen & Frederiksen, 2007 p. 110).

Der er imidlertid ikke så meget viden, der kun har fokus på partnervold. I det følgende tages der derfor udgangspunkt i vold generelt, men da langt den meste vold udgøres af partnervold, har vi alligevel fundet det meningsfuldt at bringe denne viden ind her.

Kvinder, der udsættes for vold, både partnervold og andre typer vold, kan karakteriseres ved, at de i gennemsnit er yngre og lavere uddannede end den samlede befolkning (Helweg-Larsen & Frederiksen, 2007 p. 58). Langt de fleste kvinder, der rammes af vold er heteroseksuelle, men ser man på risikoen for at blive ramt af vold, er den højere for biseksuelle og homoseksuelle kvinder end for heteroseksuelle (Helweg-Larsen & Frederiksen, 2007 p. 64). Kvinder, der udsættes for vold har en større tendens end den samlede befolkning til at selvrapportere en manglende indflydelse på deres arbejde, langvarige ægteskabelige problemer, barndomsproblemer, psykiske problemer og selvmordsforsøg (Helweg-Larsen & Frederiksen, 2007 p. 62 - 63).

Det estimeres af sundheds- og sygelighedsundersøgelsen 2005, at 1,7 procent af den kvindelige befolkning har været udsat for et seksuelt overgreb inden for det seneste år. Seksuelt overgreb indebærer her både ubehagelig beføling, forsøg på samleje, gennemført tvunget samleje og andre former for seksuelle overgreb (Helweg-Larsen & Frederiksen, 2007 p. 65 - 66).

Partnervold mod mænd

Det er ikke kun kvinder, der udsættes for partnervold. I 2005 blev 8.000 mænd udsat for partnervold af deres nuværende eller tidligere partner eller ægtefælle. Det er ikke oplyst om partneren, der udøver volden er en mand eller en kvinde. Knap hver femte mand, der angav at have været udsat for partnervold opgiver at være biseksuel. (Helweg-Larsen & Frederiksen, 2008 p. 8)

Ligesom det gjaldt for kvinderne, er der ikke meget viden om mandlige ofre for partnervold. Generelt er mønstret dog sådan, at mænd har større risiko end kvinder for at blive udsat for fysisk vold, men vold mod kvinder sker oftere i boligen end uden for boligen, og for mænd er det omvendt (Helweg-Larsen & Frederiksen, 2008 p. 7). Der er

flere yngre end ældre mænd, der udsættes for fysisk vold. Risikoen for at blive udsat for grov vold er 22 gange større for 16-24 årige mænd end for 45-66-årige (Helweg-Larsen & Frederiksen, 2008 p. 9). Mænd, som er udsat for forskellige typer vold, selvrappporterer at de har manglende indflydelse på jobbet, dårlig kontakt til familien, langvarige ægteskabelige problemer, barndomsproblemer, selvmordsforsøg og desuden et relativt stort alkoholforbrug, til gengæld selvrappporterer de ikke som kvinderne et dårligere helbred og psykiske problemer (Helweg-Larsen & Frederiksen, 2008 p. 9).

Kommuneundersøgelsen om partnervold

88 procent, svarende til 86 kommuner, har besvaret spørgeskemaet om partnervold. Kommunerne, der har besvaret spørgeskemaet fordeler sig over hele landet. Gjort op på regioner er det mellem 76 og 95 procent, der har besvaret spørgeskemaet. Flest i Region Midtjylland med 95 procent og færrest i region Sjælland med 76 procent.

Henvendelser til kommunerne om partnervold

Vi har indledningsvist spurgt kommunerne, om de inden for de seneste 12 måneder har haft henvendelser fra borgere og/eller professionelle (fx politi, skoler, sundhedsvæsen og frivillige organisationer) vedrørende konkrete personer, der enten som krænker eller som offer er berørt af partnervold. Det svarer 80 procent svarende til 66 kommuner bekræftende på, mens 20 procent svarende til 17 kommuner nævner, at det har de ikke haft. Der er tre af de medvirkende kommuner, der ikke har besvaret spørgsmålet.

Kommunerne har svaret på hvilke problematikker, henvendelserne om partnervold berører. Langt de fleste kommuner svarer, at henvendelserne drejer sig om fysisk vold (95 procent) og psykisk vold (86 procent), mens forholdsvis færre kommuner beretter om seksuelle overgreb (31 procent) og indskrænkelse af bevægelsesfriheden (32 procent) blandt henvendelserne. Kommunerne har kunnet opgive flere forskellige henvendelsestyper, og procentkolonnen summer derfor ikke til 100 procent (Se Tabel 3).

Tabel 3. Andelen af kommuner, der får henvendelser om forskellige typer af partnervold.

	Antal	Procent
Fysisk vold (ørefigen, lussing, slag, spark, spyt)	62	95
Psykisk vold (trusler om vold/mord, nedværdigende/ydmygende behandling)	56	86
Seksuelle overgreb	20	31
Indskrænkelse af bevægelsesfrihed uden for hjemmet og i relationer til andre	21	32
Andet	4	6

n=65.

Vi har spurgt de kommuner, som har henvendelser vedr. partnervold, om de opgør det samlede antal af henvendelserne fra konkrete personer, og i givet fald hvor mange henvendelser kommunerne har fået de seneste 12 måneder. De fleste kommuner kan ikke angive det samlede antal henvendelser fra enkeltpersoner til kommunen, fordi de udelukkende opgør henvendelserne på enkeltsagsniveau. Der er ikke noget lovkrav om at føre statistik over det samlede antal enkeltpersoner, der henvender sig om partnervold, og dokumentationen for den enkelte henvendelse ligger derfor oftest kun i den enkelte sag og kan ikke opgøres umiddelbart, uden at alle sager ses igennem, hvilket ikke har været muligt at bede kommunerne om i denne undersøgelse, hvor kommunerne har skullet besvare skemaet på 14 dage.

Undersøgelsen viser, at der som nævnt er 20 procent svarende til 17 kommuner, som ingen henvendelser har at opgøre, 72 procent svarende til 59 kommuner opgør ikke det samlede antal henvendelser, mens 8 procent svarende til 7 kommuner oplyser, at de registrerer det samlede antal henvendelser fra enkeltpersoner om partnervold. De 7 kommuner, som opgør det samlede antal henvendelser til kommunen, har i gennemsnit haft 12 henvendelser om partnervold de seneste 12 måneder. Langt de fleste af henvendelserne vedrørte kvinder. Da det ikke vil være retvisende, at tage så få kommuner som udtryk for et gennemsnitligt billede af henvendelser om partnervold til landets kommuner, må konklusionen blive, at denne undersøgelse ikke kan give noget samlet billede af antallet af henvendelser fra enkeltpersoner om partnervold til kommunerne.

Kommunernes særlige beredskab i forhold til partnervold

Vi har indledningsvis spurgt kommunerne, om de har udformet en skriftlig politik i forhold til arbejdet med partnervold. Derefter har vi kortlagt, om kommunerne har et *særligt* beredskab i forhold til henvendelser og sager vedrørende problematikker om partnervold, og i givet fald, hvordan deres beredskab er organiseret, og om der er særligt uddannet personale til at tage sig af disse sager. Desuden er der spurgt til, om der i kommunen findes midlertidige botilbud til personer, der er ramt af partnervold.

Næsten ingen kommuner har en skriftlig politik, der omhandler arbejdet med partnervold. Tre kommuner, svarende til 3,5 procent af kommunerne, angiver, at de har udformet en politik på området. Det drejer sig om København, Rødovre og Århus. Københavns politik omfatter forebyggelse af partnervold, specifikke metoder i arbejdet med forebyggelse af partnervold, beredskab til håndtering af sager vedrørende partnervold, specifikke metoder i arbejdet med sager vedrørende partnervold samt uddannelse af faggrupper, der beskæftiger sig med partnervold. Rødovres politik omfatter beredskab til håndtering af sager vedrørende partnervold, specifikke metoder i arbejdet med sager vedrørende partnervold samt uddannelse af faggrupper, der beskæftiger sig med partnervold. Århus har rapporteret at de har en skriftlig politik på området som omfatter "andet", men de har ikke uddybet dette.

23 procent svarende til 19 kommuner svarer, at de har et *særligt* beredskab i forhold til henvendelser vedrørende personer under 18 år, som ligger ud over Servicelovens bestemmelser om børn og unge, og 21 procent svarende til 18 kommuner har et *særligt* beredskab til personer over 18 år (Se Tabel 4). I forhold til personer under 18 år spørges der ikke til partnervold, men til et særligt beredskab i forhold til voldsramte familier. Dermed menes der børn og unge, som er tilskuer til partnervolden i familien.

Tabel 4. Andel af kommuner med og uden et *særligt* beredskab til henvendelser om partnervold ift. personer under og over 18 år.

	<i>Særligt</i> beredskab ift. personer <i>under</i> 18 år		<i>Særligt</i> beredskab ift. personer <i>over</i> 18 år	
	Antal	Procent	Antal	Procent
Kommuner med et <i>særligt</i> beredskab	19	23	18	21
Kommuner uden et <i>særligt</i> beredskab	62	77	67	79
I alt	81	100	85	100

For at give et geografisk overblik over hvilke kommuner, der har et *særligt* beredskab i forhold til arbejdet med familievold/partnervold for personer under og over 18 år, vises der på Figur 1 og 2 et danmarkskort over landets kommuner markeret med farve efter, om de har et beredskab, ikke har et beredskab, ikke har deltaget i undersøgelsen eller ikke besvaret spørgsmålet. Bemærk at det er det lille kort over hovedstadsområdet, der viser de korrekte markeringer for disse kommuner. (Se Figur 1 og 2 på de følgende 2 sider og se Bilag 3 for en tabel over samtlige kommuner med og uden beredskab).

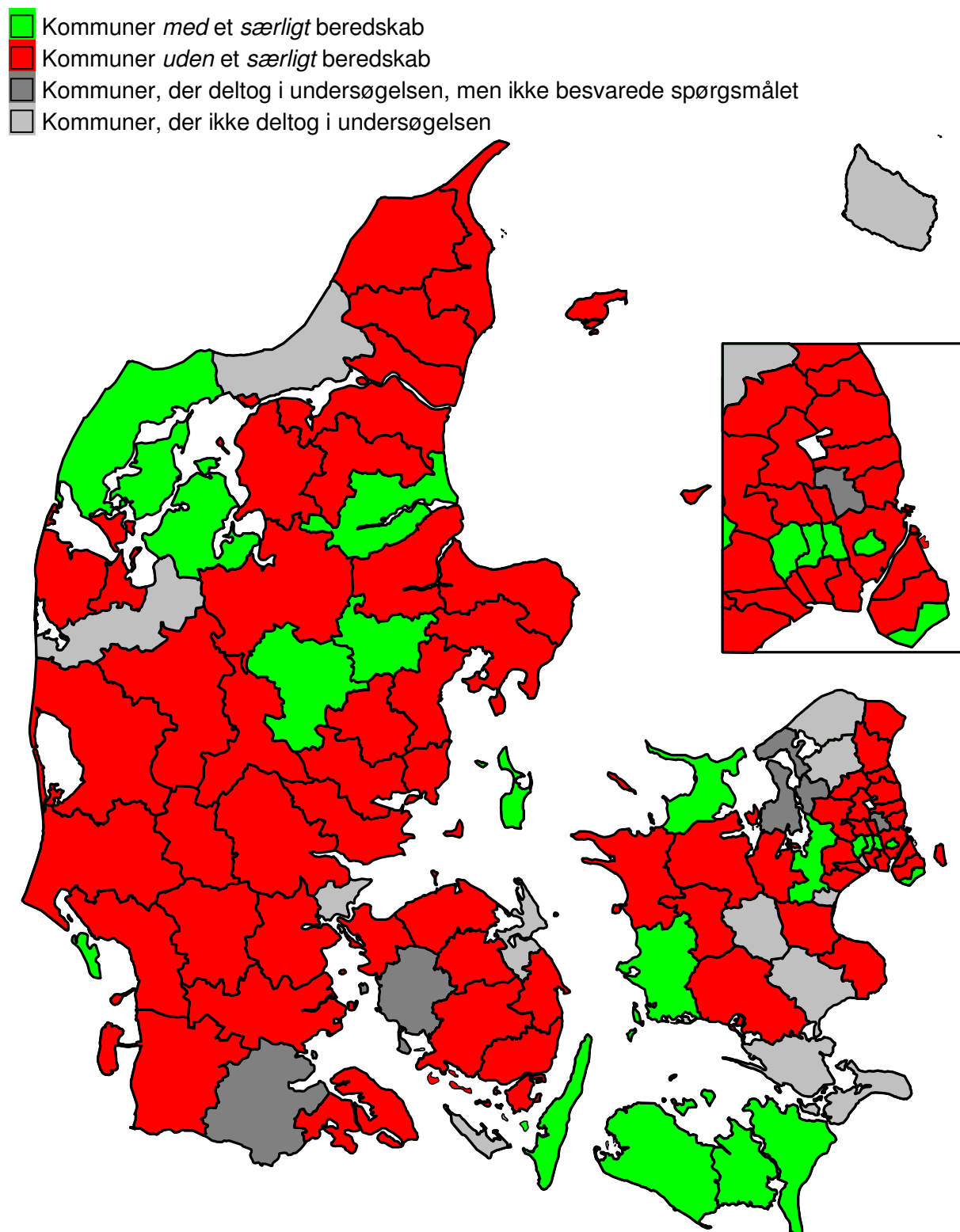
Blandt de kommuner, der har svaret bekræftende på, at de har et *særligt* beredskab for personer under 18 år, er der i 42 procent af kommunerne tale om et døgnåbent beredskab for personer berørt af familievold. Det svarer til 8 kommuner. Mens der tilsvarende er døgnåbent i beredskabet i 44 procent af kommunerne for personer over 18 år udsat for partnervold, svarende til 8 kommuner. I Bilag 3 bringes en tabel over kommuner med og uden døgnåbent beredskab.

Vi har også spurgt til, om kommunerne har ansatte, som er *særligt* uddannede til eller har modtaget særlige kurser i at tage sig af sager om vold i parforhold og familier, og som arbejder med partnervold. Det gælder i 27 procent af kommunerne (Se Tabel 5).

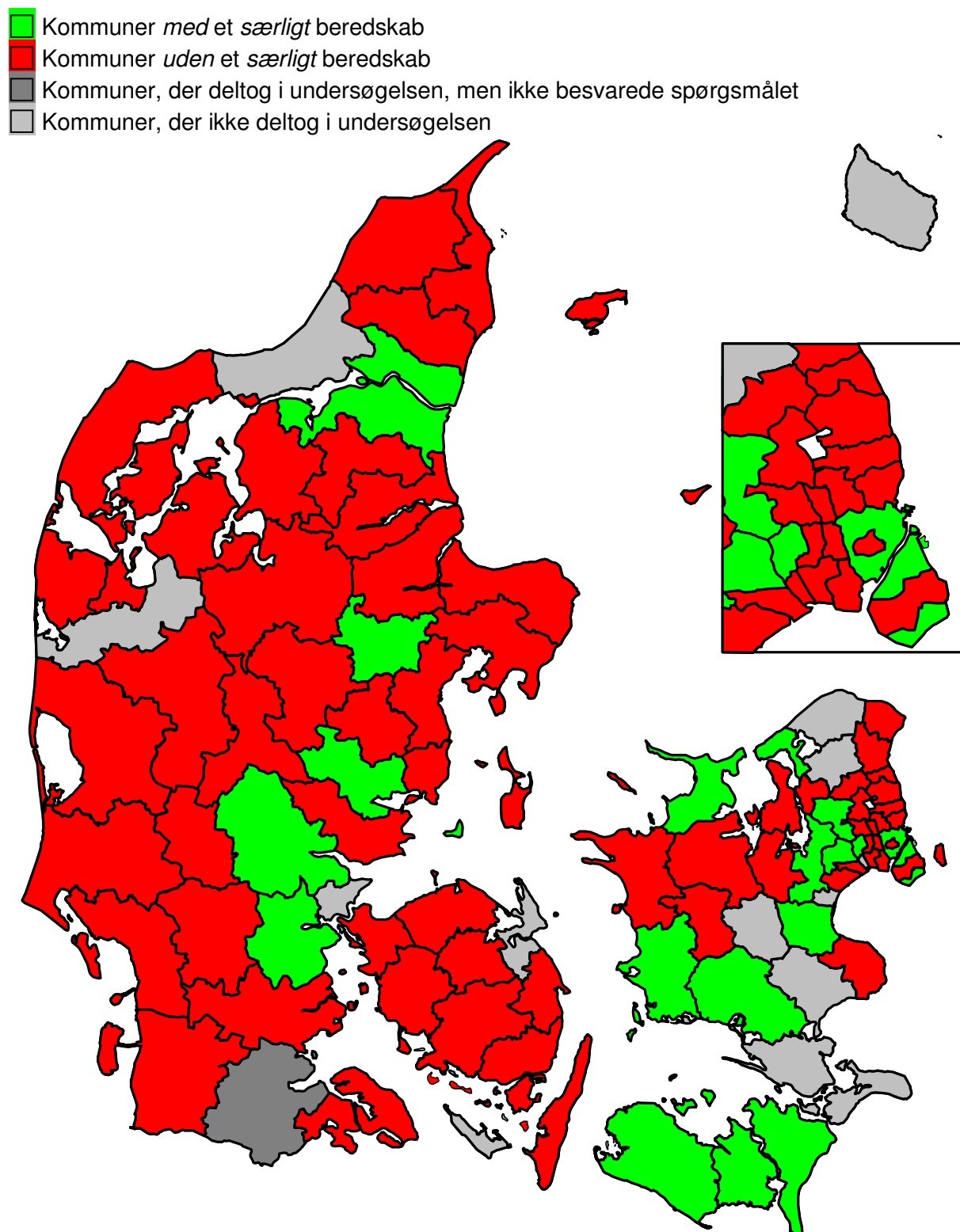
Tabel 5. Andel af kommuner med og uden ansatte, der er *særligt* uddannede til at tage sig af sager om partnervold, og som arbejder med området.

	Antal	Procent
Kommuner med <i>særligt</i> uddannede ansatte	22	27
Kommuner uden <i>særligt</i> uddannede ansatte	61	73
I alt	83	100

Figur 1. Danmarkskort over kommuner med et *særligt* beredskab i forhold til henvendelser om familievold vedrørende personer *under* 18 år. (Se Bilag 3, kolonne 1)



Figur 2. Danmarkskort over kommuner med et *særligt* beredskab i forhold til henvendelser om partnervold vedrørende personer over 18 år. (Se Bilag 3, kolonne 2)



I undersøgelsen har vi også spurgt til, om kommunerne har en familierådgiver, der kan yde støtte og vejledning, sådan som det er beskrevet i Servicelovens paragraf 109 stk. 4 (Denne lov trådte i kræft 1. juli 2008). Det har man i 46 procent af kommunerne, svarende til i alt 38 kommuner (Se Tabel 6). Selv om denne paragraf kun gælder for kommuner, der er beliggenhedskommune for et midlertidigt botilbud til voldsramte kvinder med børn, har vi fundet det interessant at spørge alle kommunerne, om de har indført denne funktion, da funktionen kunne tænkes at indgå generelt i beredskabet for kvinder, mænd og børn berørt af partnervold.

Tabel 6. Andel af kommuner, der har et beredskab i forhold til at kunne yde voldsramte støtte og vejledning i form af en familierådgiver.

	Antal	Procent
Kommuner med familierådgiver efter SL § 109 stk. 4	38	46
Kommunen uden familierådgiver efter SL § 109 stk. 4	44	54
I alt	82	100

Som led i undersøgelsen af kommunernes beredskab overfor partnervold har kommunerne svaret på, om de har et eget midlertidigt botilbud i kommunen og/eller en formaliseret aftale med en eller flere eksterne partnere om brug af et midlertidigt botilbud til personer/familier, der har været udsat for partnervold. Med botilbud menes der et krisecenter. Af Tabel 7 fremgår det, at 56 procent af kommunerne enten selv har et kommunalt botilbud og/eller en brugsaftale om at benytte et sådan sted. Det svarer til 47 kommuner.

Tabel 7. Andel af kommuner, der har eget midlertidigt botilbud og/eller en formaliseret aftale med en eller flere eksterne partnere om brug af et midlertidigt botilbud til personer/familier, der har været udsat for partnervold.

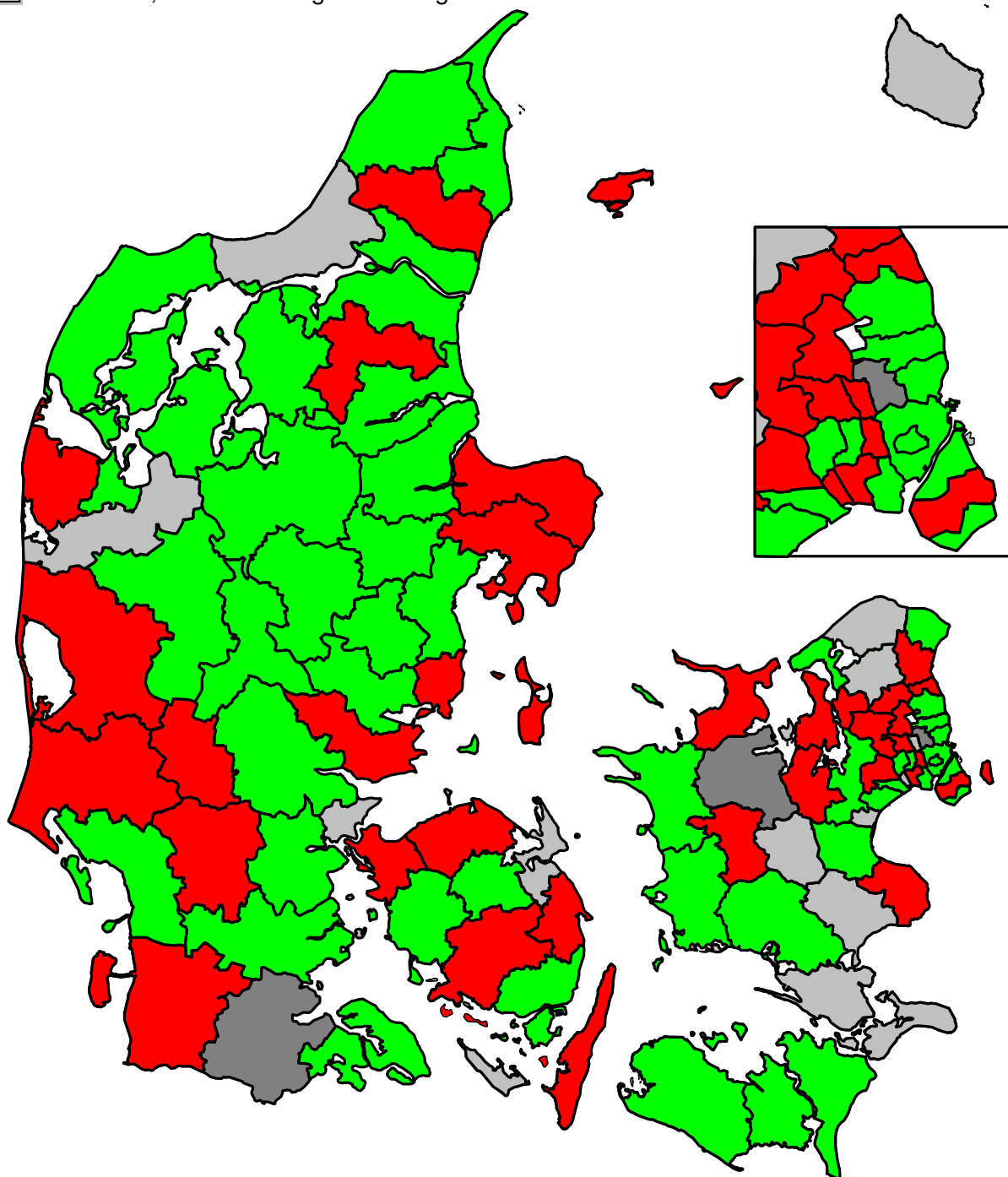
	Antal	Procent
Kommuner med et kommunalt tilbud	12	14
Kommuner med en formaliseret aftale med et eller flere krisecentre	28	34
Kommuner med både et kommunalt tilbud og en formaliseret aftale med et eller flere krisecentre	7	8
Kommuner, der hverken har et kommunalt tilbud eller en formaliseret aftale med et eller flere krisecentre	36	44
I alt	84	100

n=83

Figur 3 giver et geografisk overblik over hvilke kommuner, der henholdsvis har et bosted og/eller en formel brugsaftale, ikke har et bosted/ en formel brugsaftale, ikke har deltaget i undersøgelsen eller ikke har besvaret spørgsmålet. Bemærk at det er det lille kort over hovedstadsområdet, der viser de korrekte markeringer for disse kommuner (Se Figur 3 på næste side). I Bilag 5 bringes en tabel over kommuner med og uden eget midlertidigt botilbud og/eller formaliseret brugsaftale.

Figur 3. Danmarkskort over kommuner med et eget midlertidige botilbud og/eller formaliseret aftale med en eller flere eksterne partnere om at benytte et sådan sted til personer/familier, der har været udsat for partnervold. (Se Bilag 5, kolonne 1)

- Kommuner *med* eget midlertidig botilbud og/eller formaliseret brugsaftale
- Kommuner *uden* eget midlertidig botilbud og/eller formaliseret brugsaftale
- Kommuner, der deltog i undersøgelsen, men ikke besvarede spørgsmålet
- Kommuner, der ikke deltog i undersøgelsen



Blandt de kommuner, der svarer bekræftende på at have et midlertidigt botilbud til voldsramte personer, er det i en del kommuner ikke muligt for mænd at få plads på disse tilbud. De midlertidige botilbud er således primært rettet mod kvinder med og uden børn. Alle deltagende kommuner svarer, at der blandt de botilbud, de anvender, er tilbud, der kan rumme kvinder med børn. Tilsvarende er det kun 21 procent svarende til 10 kommuner, der bruger botilbud, der kan modtage mænd med børn. 53 procent svarende til 25 kommuner bruger botilbud, der kan rumme kvinder uden børn, mens 15 procent af kommunerne har botilbud til mænd uden børn, hvilket svarer til 7 kommuner. Det indgår dog ikke i denne undersøgelse, om der er en særlig efterspørgsel fra voldsramte mænd efter botilbud til mænd med og uden børn (Se Tabel 8). Servicestyrelsen har i svar afsendt den 16. april 2009 på et § 20 spørgsmål fra Folketingsmedlem Lone Dybkjær undersøgt muligheder for hjælp til kriseramte mænd og deres børn. Af dette svar fremgår det, at mænd udsat for vold kun har mulighed for at opholde sig på tre krisecentre, hvoraf det kun er det ene, der kan rumme børn, ellers er den eneste mulighed forsorgshjem, hvor man ikke kan have børn med.

Tabel 8. Andelen af kommuner, der anvender forskellige typer af midlertidige botilbud.

	Antal	Procent
Botilbud til kvinder med medbragte børn	47	100
Botilbud til kvinder uden medbragte børn	25	53
Botilbud til mænd med medbragte børn	10	21
Botilbud til mænd uden medbragte børn	7	15

n=47

Kommunernes informationer til borgerne om partnervold

Kommuneundersøgelsen har også belyst om kommunerne har et *særligt* informationsmateriale til borgere om partnervold. Der er spurgt til forskellige typer af information, og om kommunerne har udformet materialet på flere forskellige sprog. 22 procent svarende til 19 kommuner svarer, at de har udarbejdet et informationsmateriale til borgerne om deres tilbud til personer berørt af problemstillinger om partnervold (Se Tabel 9). Blandt de kommuner, der svarer, at de har et informationsmateriale, er det i 28 procent af kommunerne udformet på flere forskellige sprog. Det gælder for 24 kommuner.

Tabel 9. Andel af kommuner, der har et informationsmateriale til borgere om tilbud til personer, der er berørt af problemstillinger om partnervold.

	Antal	Procent
Kommunen har et informationsmateriale	19	22
Kommunen har ikke et informationsmateriale	66	78
I alt	85	100

Kommunernes samarbejdspartnere på feltet partnervold

Som det sidste element i kommunernes arbejde med problematikker om partnervold, har vi spurgt til kommunernes forskellige samarbejdspartnere på området. 47 procent svarende til 40 kommuner har rapporteret, at de har et formaliseret samarbejde med eksterne partnere i tilfælde af konkrete sager om partnervold. Flest kommuner samarbejder med et eller flere kvindekrisecentre og med politiet. Det er henholdsvis 90 procent og 65 procent af kommunerne. Andre samarbejdspartnere er fx Landsforeningen af kvindekrisecentre LOKK, psykologer, praktiserende læger og hospitaler (Se Tabel 10).

Tabel 10). Andel af kommuner, som har et formaliseret samarbejde med forskellige eksterne parter vedrørende konkrete sager om partnervold.

	Antal	Procent
Et eller flere kvindekrisecentre	36	90
LOKK	15	38
Et eller flere mandekrisecentre	6	15
Behandlingssted for voldsudøvende mænd	6	15
Offerrådgivningen	5	13
Mødrehjælpen	6	15
Politi	26	65
Psykologer	10	25
Praktiserende læger	8	20
Hospitaler (fx skadestuer, voldtægtscentre)	7	18
Andet	5	13

n=40

Opsamling på kommuneundersøgelse om partnervold

Opsamlende må vi konkludere, at det ikke på baggrund af spørgeskemaundersøgelse om partnervold er muligt at sige noget generelt om antallet af henvendelser til landets kommuner vedrørende partnervold, da det kun er 7 kommuner, svarende til 8 procent, som opgør antallet af henvendelser. Ud fra disse få kommuner vil det ikke give mening at estimere et gennemsnitstal for alle landets kommuner.

Spørgeskemaundersøgelsen til kommunerne om partnervold viser, at næsten ingen kommuner har udarbejdet en skriftlig politik for arbejdet med området, og at et flertal af landet kommuner ikke har et *særligt* beredskab i forhold til det. Det er således kun mellem en femtedel (18 kommuner med beredskab for personer under 18 år) og en fjerdedel (19 kommuner med beredskab for personer over 18 år) af landets kommuner, der rapporterer, at de har et *særligt* beredskab i forhold til partnervold/familievold. Det store flertal af landets kommuner må derfor formodes at arbejde med det som en integreret del i det øvrige arbejde med socialt udsatte grupper. Denne formodning bygger vi på, at lidt under halvdelen af landets kommuner svarer bekræftende på, at de har en særlig familierådgiver til at yde støtte og vejledning til voldsramte svarende til i alt 38 kommuner, og at lidt flere end halvdelen af landets kommuner har eget

midlertidigt botilbud til voldsramte og/eller har en formel aftale om at bruge et sådant sted (i alt 47 kommuner). En fjerdedel svarende til 22 af landets kommuner rapporterer endvidere, at de har *særligt* uddannet personale til at tage sig af partnervoldssager, og at disse personer arbejder i en enhed, der tager sig af området.

Spørgeskemaundersøgelsens resultater, om at få kommuner har et særligt beredskab og en skriftlig politik for arbejdet med partnervold, skal forstås på baggrund af den tradition, der er på voldsområdet, hvor det historisk er blevet og stadig i vid udstrækning bliver varetaget på kvindekrisecentre i primært privat regi. Spørgeskemaundersøgelsen viser da også, at mange kommuner samarbejder i de konkrete sager om partnervold med disse aktører om at løfte opgaven med partnervoldsramte personer.

Kapitel 2. Æresrelateret vold

Definition på begrebet æresrelateret vold

Der findes ikke enkle definitioner på begrebet æresrelateret vold. Det skyldes, at ære er et kulturelt komplekst fænomen og som sådan vanskeligt at definere entydigt. I et sammenlignende studie af æresrelateret vold i forskellige europæiske lande definerer Tina Gudrun Jensen på baggrund af forskningslitteraturen på området æresrelateret vold således: "Æresrelateret vold betegner forskellige typer af vold, herunder drab, hvor 'ære' i betydningen af selvværd og omdømme anvendes som rationale af de implicerede i volden. Ære er i relation til vold ofte relateret til kollektivet, specifikt til den udvidende familie. Æren kommer i spil både i relation til globale relationer og lokale relationer, det vil sige det lokale netværk af medlemmer af en etnisk minoritetsgruppe. Ære er både et substantielt begreb, idet det rummer en kvalitet, der kan vindes og tabes, og et relationelt begreb, idet ære afhænger af offerets handlinger, og hvordan de vurderes af omverdenen. Æresrelateret vold foregår i en kulturel kontekst, der er familieorienteret, idet individuelle handlinger tilskrives familien som helhed. Således involverer æresrelateret vold især spørgsmål om familiens og den etniske minoritetsgruppes identitet og videreførelse, særligt i et kulturelt perspektiv. Ofre for æresrelateret vold er familiens unge, primært døtre, der skal føre slægten videre. Æresrelateret vold opstår især i sociale situationer, der fx er karakteriseret af social forandring, som ofte involverer et tab af social status, hvor familien og den etniske minoritetsgruppes integritet trues." (Jensen, 2006 p. 45)

Denne grundige og saglige definition er imidlertid ikke nem at arbejde med i en spørgeskemaundersøgelse, blandt fordi den er meget lang, og fordi man skal kunne motivere folk til at svare på skemaet på en kort og præcis måde. Vi har derfor valgt i spørgeskemaundersøgelsen til kommunerne at udarbejde en kortere definition ud fra dels Udsatteenheden i Servicestyrelsens voldsdefinition og dels den citerede definition af æresrelateret vold fra SFI, Det Nationale Forskningscenter for Velfærd, (Jensen, 2006). I definitionen er familien og samspillet mellem generationer stadig centrale elementer.

Vold er en handling eller trussel, der - uanset formålet - er egnet til eller krænker en andens integritet, eller som skræmmer, smerter eller skader personen - uanset om personen er et barn eller en voksen mand eller kvinde. Volden kan have samme effekt på andre personer, der overværer eller overhører handlingen. Æresrelateret vold er oftest en bevidst handling. Æresrelateret vold involverer især spørgsmål om familiens og den etniske minoritetsgruppes identitet og videreførelse, og der er derfor ofte tale om generationskonflikter. Voldshandlingen overskrider endvidere samfundets love og normer.

Der mangler statistiske opgørelser over æresrelateret vold

I den førnævnte rapport fra SFI, der sammenligner æresrelateret vold i en række europæiske lande, er forskningslitteraturen på feltet gennemgået. Forskningslitteraturen rummer imidlertid ingen statistiske opgørelser over, hvor mange personer i Danmark, der årligt udsættes for æresrelateret vold. Der findes en del undersøgelser/statistikker med et etnisk perspektiv i forhold til kvinder på krisecentre, men i deres beskrivelse af volden er det ikke muligt at skelne mellem partnervold og æresrelateret vold, og det er derfor heller ikke muligt at slutte noget om antallet af kvinder med æresrelateret voldsproblematikker på kvindekrisecentrene (Se fx Barlach, 2008; Behrens & Raal, 1999; Behrens & Dybtved, 2001). Endelig er det i Rigspolitiets register kun muligt at se de sager som anmeldes, ikke de sager som løses i mindelighed eller af andre grunde ikke anmeldes.

Den manglende statistiske dokumentation af antallet af kvinder og mænd, som er berørt af æresrelateret vold, kan måske forstås på baggrund af begrebsdiskussionen i forrige afsnit. Æresrelateret vold er vold, der er tilføjet en særlig kulturel dimension, og det kræver derfor en særlig indsats forud for de forskellige kvantitative optællinger/undersøgelser at definere, hvilke præcise fænomener, man ønsker viden om. Man behøver således ikke kun viden om voldstypen, men også om de særlige kulturelle omstændigheder ved volden, som kan fastslå om der er tale om æresrelateret vold eller 'almindelig' vold.

Kommuneundersøgelsen om æresrelateret vold

Der er 90 procent, svarende til 88 kommuner, der har besvaret spørgeskemaet om æresrelateret vold. Kommunerne, der har besvaret spørgeskemaet fordeler sig over hele landet. Gjort op på regioner er det mellem 82 og 100 procent, der har besvaret spørgeskemaet. Flest i Region Midtjylland med 100 procent og færrest i region Sjælland med 82 procent.

Henvendelser til kommunerne om æresrelateret vold

Kommunerne er indledningsvis blevet spurgt, om de i de forudgående 12 måneder har haft henvendelser fra borgere og/eller professionelle (fx politi, skoler, sundhedsvæsen og frivillige organisationer) vedrørende konkrete personer, der har været udsat for eller udført æresrelateret vold eller trusler herom. 51 procent svarende 43 kommuner har rapporteret, at de slet ingen henvendelser har haft inden for det sidste år på området. 49 procent svarende 41 kommuner har haft henvendelser. Kommunerne har svaret på hvilke problematikker, henvendelserne har drejet sig om. Kommunerne har kunnet opgive flere forskellige henvendelsestyper, og procentkolonnen summer derfor ikke til 100 procent (Se Tabel 11). Vi har udarbejdet listen over forskellige typer af æresrelateret vold til spørgeskemaet på baggrund af SFIs rapport om æresrelateret vold (Jensen 2006 p.39).

Et flertal af de kommuner, som har haft henvendelser, nævner, at psykisk vold, fysisk vold, tvangsægteskab og indskrænkelse af bevægelsesfriheden uden for hjemmet og i

relationer til andre er repræsenteret blandt de problematikker, henvendelserne rummer. Mellem 68 og 51 procent af kommunerne nævner disse forhold. Men også mange kommuner nævner udfrysning af familien, i alt 34 procent svarende til 14 kommuner. 17 procent svarende til 7 af kommunerne nævner genopdragelsesrejse og 5 procent svarende til 2 kommuner nævner omskæring.

Tablet 11. Andel af kommuner, der får henvendelser om forskellige typer af æresrelateret vold.

	Antal	Procent
Tvangsægteskab	23	56
Omskæring	2	5
Genopdragelsesrejse	7	17
Fysisk vold (ørefigen, lussing, slag, spark, spyt)	26	63
Psykisk vold (trusler om vold/mord, nedværdigende/ydmygende behandling)	28	68
Udfrysning af familien	14	34
Indskrænkelse af bevægelsesfrihed uden for hjemmet og i relationer til andre	21	51
Andet	6	15

n=41

Det er undersøgt, om de kommuner, som har henvendelser vedrørende æresrelateret vold, opgør det samlede antal af henvendelserne fra konkrete personer, og i så fald hvor mange henvendelser kommunerne havde de seneste 12 måneder. De fleste kommuner kan ikke angive det samlede antal henvendelser fra enkeltpersoner til kommunen, fordi de udelukkende opgør henvendelserne på enkeltsagsniveau. Der er ligesom på partnervoldsområdet ikke noget lovkrav om at føre statistik over det samlede antal enkeltpersoner, der henvender sig om æresrelateret vold, og dokumentationen for den enkelte henvendelse ligger derfor oftest kun i den enkelte sag og kan ikke opgøres umiddelbart, uden at alle sager gennemgås.

Undersøgelsen viser, at der som nævnt er 51 procent svarende til 43 kommuner, som ingen henvendelser har at opgøre, 43 procent svarende til 36 kommuner opgør ikke det samlede antal henvendelser, mens 6 procent svarende til 5 kommuner oplyser, at de registrerer det samlede antal henvendelser fra enkeltpersoner om æresrelateret vold. De 5 kommuner, som opgør det samlede antal henvendelser til kommunen, har i gennemsnit haft 5 henvendelser om æresrelateret vold de seneste 12 måneder. Alle henvendelserne drejede sig om kvinder. Da det ikke vil være retvisende, at tage så få kommuner som udtryk for et gennemsnitligt billede af henvendelser om æresrelateret vold til landets kommuner, må konklusionen blive, at denne undersøgelse ikke kan give noget samlet billede af antallet af henvendelser fra enkeltpersoner om æresrelateret vold til kommunerne.

Kommunernes særlige beredskab i forhold til æresrelateret vold

Spørgeskemaundersøgelsen om æresrelateret vold er struktureret således, at vi først har spurgt kommunerne, om de har udformet en skriftlig politik i forhold til arbejdet med denne voldstype. Derefter har vi kortlagt, om kommunerne har et *særligt* beredskab i forhold til henvendelser og sager vedrørende problematikker om æresrelateret vold, og i givet flad, hvordan deres beredskab er organiseret, og om der er *særligt* uddannet personale til at tage sig af disse sager. Desuden er der spurgt til, om der i kommunen findes opholdssteder til personer, der er ramt af æresrelateret vold.

Næsten ingen kommuner angiver, at de har en skriftlig politik for arbejdet med æresrelateret vold. Det nævner kun to kommuner, nemlig Albertslund og Aabenraa. Albertslund Kommunes politik omfatter forebyggelse af æresrelateret vold, beredskab og håndtering af sager vedrørende æresrelateret vold, specifikke metoder i arbejdet med sager vedrørende æresrelateret vold samt uddannelse af faggrupper, der beskæftiger sig med æresrelateret vold. Mens Aabenraa Kommunes politik omfatter specifikke metoder i arbejdet med forebyggelse af æresrelateret vold, beredskab og håndtering af sager vedrørende æresrelateret vold samt specifikke metoder i arbejdet med sager vedrørende æresrelateret vold.





Ser vi på kommunernes *særlige* beredskab i forhold til æresrelateret vold, viser Tabel 12, at 17 procent af kommunerne svarer, at de har et *særligt* beredskab i forhold til henvendelser vedrørende personer under 18 år, hvilket svarer til 14 kommuner. Tilsvarende er det 19 procent af kommunerne, der har et *særligt* beredskab til personer over 18 år, svarende til 16 kommuner.

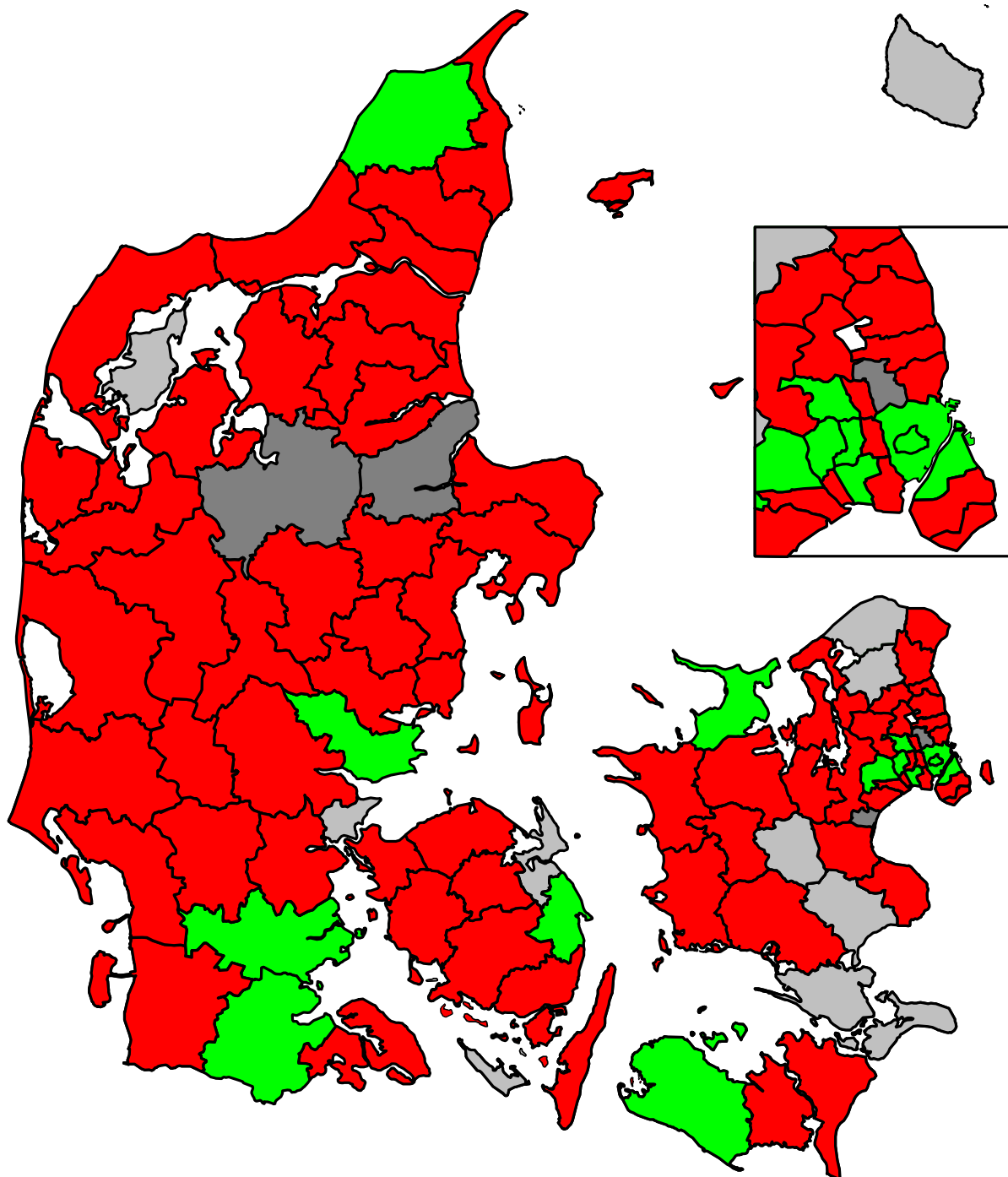
Tabel 12. Andel af kommuner med og uden et *særligt* beredskab til henvendelser om æresrelateret vold i forhold til personer under og over 18 år.

	<i>Særligt</i> beredskab ift. personer <i>under</i> 18 år		<i>Særligt</i> beredskab ift. personer <i>over</i> 18 år	
	Antal	Procent	Antal	Procent
Kommuner med et <i>særligt</i> beredskab	14	17	16	19
Kommuner uden et <i>særligt</i> beredskab	70	83	68	81
I alt	84	100	84	100





For at give et geografisk overblik over hvilke kommuner, der har et *særligt* beredskab i forhold til arbejdet med æresrelateret vold for personer under og over 18 år, vises der på Figur 4 og 5 et danmarkskort over landets kommuner markeret med farve efter, om de har et beredskab, ikke har et beredskab, ikke har deltaget i undersøgelsen eller ikke besvaret spørgsmålet. Bemærk at det er det lille kort over hovedstadsområdet, der viser de korrekte markeringer for disse kommuner. (Se Figur 4 og 5 på de følgende 2 sider). I Bilag 4 bringes en tabel over kommuner med og uden et særligt beredskab i forhold til æresrelateret vold.

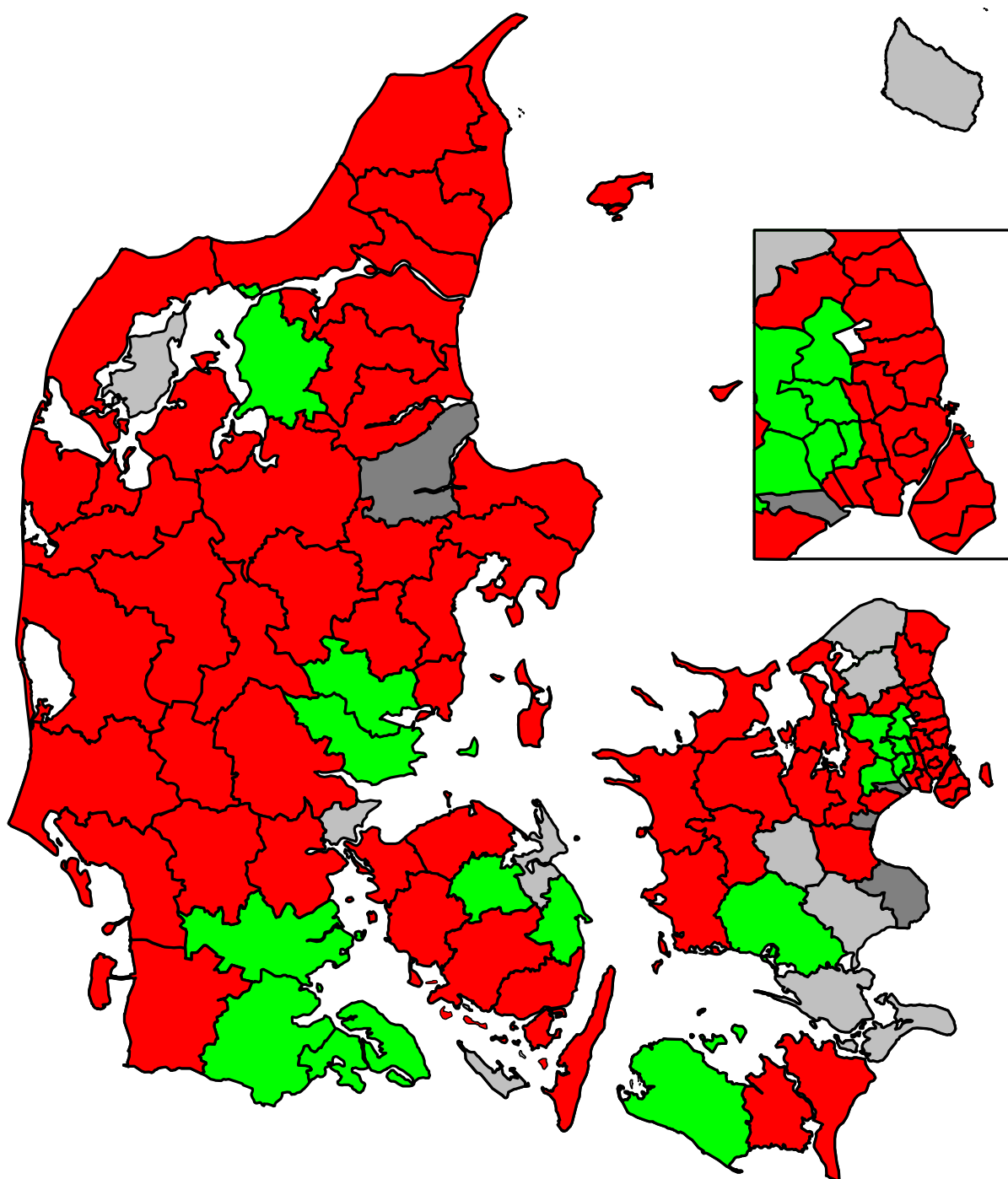
Figur 4. Danmarkskort over kommuner med et *særligt* beredskab i forhold til henvendelser om æresrelateret vold vedrørende personer *under* 18 år. (Se Bilag 4, kolonne 1)

-  Kommuner *med* et beredskab.
-  Kommuner *uden* et beredskab.
-  Kommuner, der deltog i undersøgelsen, men ikke besvarede spørgsmålet
-  Kommuner, der ikke deltog i undersøgelsen.



Figur 5. Danmarkskort over kommuner med et *særligt* beredskab i forhold til henvendelser om æresrelateret vold vedrørende personer over 18 år. (Se Bilag 4, kolonne 2)

-  Kommuner *med* et beredskab.
-  Kommuner *uden* et beredskab.
-  Kommuner, der deltog i undersøgelsen, men ikke besvarede spørgsmålet.
-  Kommuner, der ikke deltog i undersøgelsen.



Beredskabet vedrørende æresrelateret vold er døgnåbent i 57 procent svarende til 8 af de kommuner, der angiver, at de har et *særligt* beredskab for personer under 18 år. Mens det tilsvarende er døgnåbent i 31 procent svarende til 5 af de kommuner, der har et beredskab for personer over 18 år. I Bilag 4 bringes en tabel over kommuner med og uden døgnåbent beredskab.

I forhold til kommunernes *særlige* beredskab har vi spurgt til, om kommunerne har ansatte, der er *særligt* uddannet til at tage sig af henvendelser og sager om æresrelateret vold eller trusler herom, og som arbejder med området. Tabel 13 viser, at i 15 procent af kommunerne er det tilfældet, hvilket svarer til 13 kommuner.

Tabel 13. Andel af kommuner med og uden ansatte, der er *særligt* uddannede til at tage sig af sager om æresrelateret vold eller trusler herom, og som arbejder med området.

	Antal	Procent
Kommuner med <i>særligt</i> uddannede ansatte	13	15
Kommuner uden <i>særligt</i> uddannede ansatte	72	85
I alt	85	100

Det er også undersøgt om der i beredskabet indgår særlige opholdssteder for personer ramt af æresrelateret vold. 37 procent af kommunerne har enten et opholdssted i kommunen eller en aftale om brug af et sådant sted til personer, der er udsat for æresrelateret vold. Det svarer til 32 kommuner (Se Tabel 14). I 75 procent svarende til 27 kommuner, som har et opholdssted eller en aftale om brug af et sådant, er opholdsstedet kun for kvinder, mens ingen kommuner benytter opholdssteder kun for mænd. Der er 25 procent, i alt 9 kommuner, der oplyser, at de benytter opholdssteder, der både kan rumme kvinder og mænd. Det er dog ikke undersøgt her, om der er efterspørgsel på specielle tilbud i kommunerne fra mænd, der er udsat for æresrelateret vold.

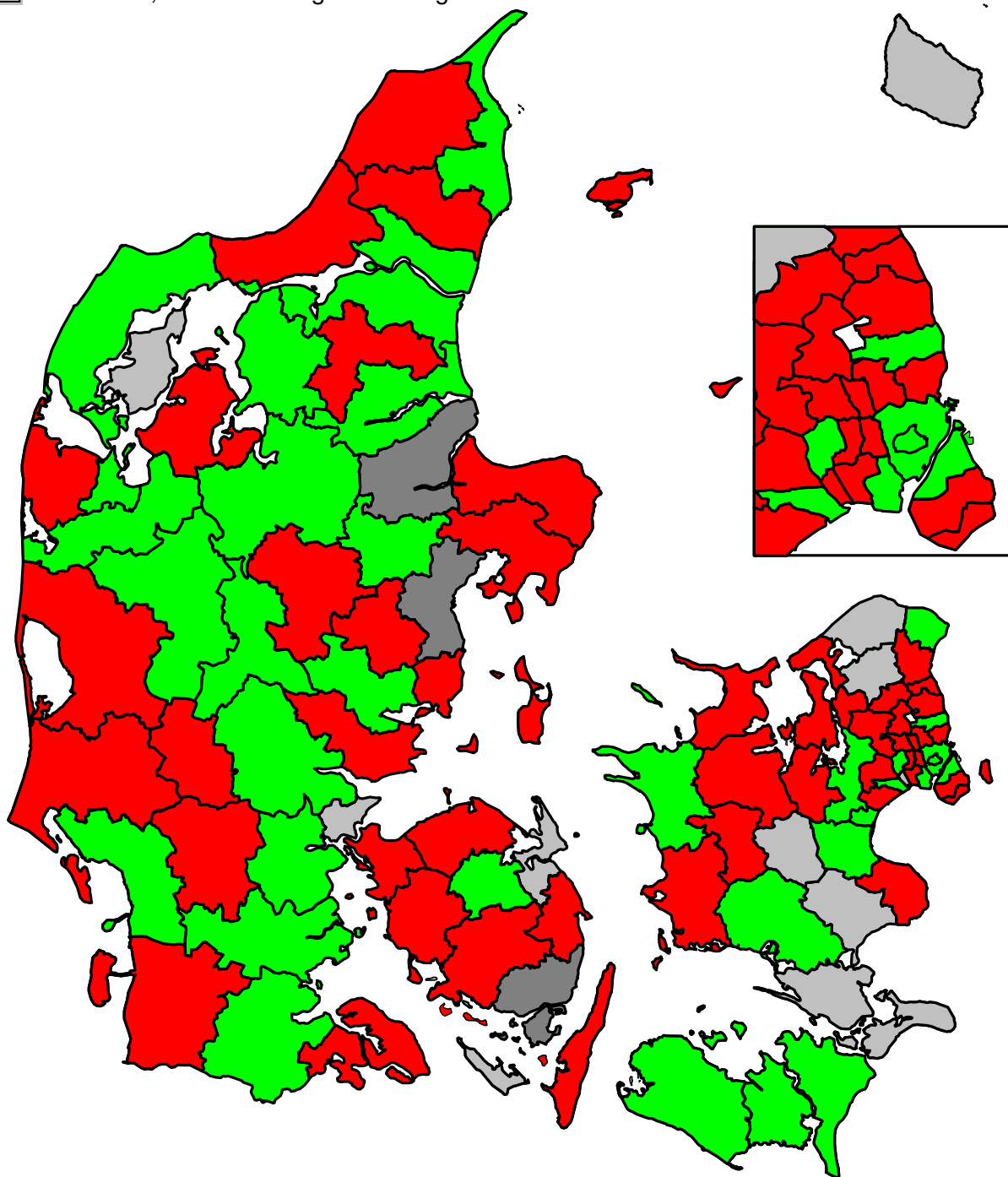
Tabel 14. Andel af kommuner med opholdssteder eller aftaler om brug af sådanne steder, hvor kvinder og mænd udsat for æresrelateret vold, kan opholde sig.

	Antal	Procent
Kommuner med opholdssteder/aftale med steder til <i>både</i> kvinder og mænd	8	9
Kommuner med opholdssteder/aftale med steder <i>kun</i> til kvinder	24	28
Kommuner med opholdssteder/aftale med steder <i>kun</i> for mænd	0	0
Kommuner <i>uden</i> opholdssteder/aftale med opholdssteder	53	63
I alt	85	100

Figur 6 viser geografisk de kommuner, der henholdsvis har et opholdssted og/eller en brugsaftale, ikke har et bosted/ en brugsaftale, ikke har deltaget i undersøgelsen eller ikke har besvaret spørgsmålet. Bemærk det er det lille kort over hovedstadsområdet, der viser de korrekte markeringer for disse kommuner. I Bilag 5 bringes en tabel over kommuner med og uden eget opholdssted og/eller formaliseret brugsaftale.

Figur 6. Danmarkskort over kommuner med opholdssteder og/eller aftale om brug af sådanne steder, hvor kvinder og mænd, der har været udsat for æresrelateret vold, kan opholde sig. (Se Bilag 5, kolonne 2)

- Kommuner *med* opholdssteder og/eller aftale om brug af sådanne steder
- Kommuner *uden* opholdssteder og/eller aftale om brug af sådanne steder
- Kommuner, der deltog i undersøgelsen, men ikke besvarede spørgsmålet
- Kommuner, der ikke deltog i undersøgelsen



Kommunernes information til borgerne om æresrelateret vold

Kommuneundersøgelsen har også belyst kommunernes informationer til borgerne om æresrelateret vold. Der er spurgt til forskellige typer af information, og om materialet er udformet på flere sprog. Ifølge Tabel 15 er der 9 procent af kommunerne, der har udarbejdet et informationsmateriale til borgerne om deres tilbud til personer berørt af problemstillinger om æresrelateret vold. Det svarer til 8 kommuner. Informationsmaterialet er udformet på flere forskellige sprog i 50 procent af de kommuner, der har et materiale, svarende til 43 kommuner.

Tabel 15. Andel af kommuner, der har et informationsmateriale til borgere om tilbud til personer, der er berørt af problemstillinger om æresrelateret vold.

	Antal	Procent
Kommunen har et informationsmateriale	8	9
Kommunen har ikke et informationsmateriale	77	91
I alt	85	100

Kommunernes samarbejdspartnere i forhold til æresrelateret vold

Endelig er det undersøgt, hvem kommunernes samarbejdspartnere er på området. 44 procent svarende til 36 kommuner har rapporteret, at de har et formaliseret samarbejde med eksterne partnere i tilfælde af konkrete sager om æresrelateret vold. Af disse er det 83 procent, der har et samarbejde med et eller flere kvindekrisecentre. 69 procent har et samarbejde med politiet og 47 procent har et samarbejde med Landsforeningen af kvindekrisecentre LOKK. I Tabel 16 ses hvilke andre samarbejdspartnere, som kommunerne har aftaler med.

Tabel 16. Andel af kommuner, som har et formaliseret samarbejde med forskellige eksterne parter vedrørende konkrete sager om æresrelateret vold.

	Antal	Procent
Kvindekrisecenter	30	83
LOKK	17	47
Mandekrisecenter	5	14
Politi	25	69
VISO	5	14
Offerrådgivningen	2	6
Indvandrerorganisation	2	6
Beboerrådgivere	2	6
Psykologer	8	22
Praktiserende læger	7	19
Hospitaler (fx skadestuer, voldtægtscentre)	7	19
Andet	3	8

n=36

Opsamling på kommuneundersøgelse om æresrelateret vold

Opsamlende må vi konkludere, at det heller ikke på baggrund af spørgeskemaundersøgelsen om æresrelateret vold er muligt at sige noget generelt om antallet af henvendelser til landets kommuner vedrørende denne voldstype, da det kun er 5 kommuner, svarende til 6 procent, som opgør antallet af henvendelser. Ud fra disse få kommuner vil det ikke give mening at estimere et gennemsnitstal for alle landets kommuner.

Spørgeskemaundersøgelsen til kommunerne om æresrelateret vold viser, at næsten ingen kommuner har udarbejdet en skriftlig politik for arbejdet med området, og at et flertal af landets kommuner ikke har et *særligt* beredskab i forhold til æresrelateret vold. Lidt under en femtedel af landets kommuner angiver at have et *særligt* beredskab på området, svarende til henholdsvis 14 kommuner med beredskab til personer under 18 år og 16 kommuner til personer over 18 år. Det er imidlertid et spørgsmål, om det er et problem i alle landets kommuner, at der mangler et *særligt* beredskab, i og med lidt over halvdelen af kommunerne angiver, at de slet ingen henvendelser har om æresrelateret vold. De øvrige kommuner, som har henvendelser, men intet *særligt* beredskab, må derfor dels formodes at arbejde med det som en integreret del i det øvrige arbejde med socialt udsatte grupper. Og dels arbejde med det i nært samarbejde med eksterne samarbejdspartnere, som kvindekrisecentre og LOKK, der bliver nævnt, som samarbejdspartner af henholdsvis 83 procent og 47 procent af kommunerne, svarende til henholdsvis 30 og 17 kommuner. Også politiet nævnes som samarbejdspartner på området af mange, i alt 69 procent svarende til 25 kommuner.

Kapitel 3. Konklusion

Det er ikke lovpligtigt for kommunerne at opgøre antallet af henvendelser i forhold til partnervold og æresrelateret vold, og det er meget få kommuner, henholdsvis 7 og 5 kommuner, der opgør antallet. De fleste kommuner opgør således kun henvendelserne på enkeltsagsniveau, og en optælling af disse henvendelser gemt i enkeltsagerne havde krævet mere end de 14 dage, vi havde mulighed for at give kommunerne til at svare på spørgeskemaet. Vi kan på baggrund af denne undersøgelse derfor ikke sige noget generelt om antallet af henvendelser til landets kommuner vedrørende partnervold og æresrelateret vold.

Spørgeskemaundersøgelsen viser, at det er mellem en femtedel og en fjerdedel af landets kommuner, som har et *særligt* beredskab i forhold til partnervold, mens det tilsvarende er lidt under en femtedel, der har det i forhold til æresrelateret vold. Det store flertal af landets kommuner må derfor formodes at arbejde med de to voldstyper som en integreret del af det øvrige arbejde med socialt udsatte grupper. Der er dermed et potentiale for at udvikle og målrette den særlige indsats over for partnervold og æresrelateret vold. For børn under 18 år, som oplever æresrelateret vold eller er tilskuere til forældres vold i hjemmet, er der ifølge undersøgelsen kun få kommuner, som har et særligt beredskab ud over Servicelovens bestemmelser henholdsvis 23 procent over for partnervold (svarende til 19 kommuner) og 17 procent (svarende til 14 kommuner) over for æresrelateret vold. Undersøgelsen indikerer således, at der er et potentiale for at øge den særlige indsats i kommunerne over for disse grupper af børn. Da vold er et område, der ofte kalder på et tværsektorielt samarbejde, vil arbejdet i kommunerne med en særlig indsats over for disse grupper af børn under 18 år med fordel kunne tage udgangspunkt i de allerede eksisterende tværfaglige grupper i flg. § 49 i Serviceloven. I henholdsvis 27 og 15 procent, svarende til henholdsvis 22 og 13 kommuner, er der personale, der er særligt uddannet til at tage sig af sager og henvendelser omkring partnervold og æresrelateret vold. Dette personale kunne udgøre en ressource for en oprustning af en særlig indsats over for børn og unge berørt af vold.

Et stort flertal af landets kommuner rapporterer, at de ikke har et særligt informationsmateriale til borgere vedrørende de to voldstyper. Det er ca. hver femte kommune, som har udarbejdet et informationsmateriale om partnervold, og hver tiende har et om æresrelateret vold (svarende til henholdsvis 19 og 8 kommuner). I den forbindelse er det vigtigt at pege på, at information for at være virksom skal gives kontinuerligt, og at man må sikre, at den når slutbrugerne. I et videre perspektiv kunne kommunernes informationsmateriale tænkes ind i forhold til en ny regeringshandlingsplan for voldsområdet.

Der er stort set ingen kommuner, der har udarbejdet en skriftlig politik for arbejdet med partnervold og æresrelateret vold. Sat i relation til at det også kun er et mindretal af kommunerne, der har informationsmateriale og særlige indsatser til borgere berørt af de to voldstyper, tyder denne undersøgelse på, at partnervold og æresrelateret vold ikke har alle kommuners opmærksomhed.

Historisk set er indsatsen mod partnervold da også blevet og bliver stadig ifølge denne undersøgelse i vid udstrækning varetaget i krisecenter regi. Det er således 34 procent svarende til 28 kommuner, der har formaliserede aftaler om brug af midlertidige botilbud til partnervoldsramte personer, mens 14 procent af kommunerne har deres eget botilbud, svarende til 12 kommuner. Og 8 procent svarende til 7 kommuner har både et eget botilbud og en formaliseret aftale om brug af andre botilbud. Af den halvdel af kommunerne, som angiver at have eksterne samarbejdspartnere svarer 90 procent svarende til 36 kommuner, at de har krisecentrene som eksterne samarbejdspartnere. Alligevel er der også 44 procent svarende til 36 kommuner, der opgiver, at de hverken har deres eget botilbud eller en formaliseret aftale om brug af et sådant sted til partnervoldsramte. Hertil kommer, at mange kommuner kun har en løsning om midlertidigt botilbud for kvinder og ikke for mænd. Fordelingen af ansvaret for indsatsen over for partnervold mellem krisecentrene og kommunerne kan i et videre perspektiv lede til refleksion over, om de væsentlige problemer for voksne og børn berørt af denne voldstype rummes i tilstrækkelig grad i den nuværende struktur for indsatsen. Er der borgere, der falder mellem to stole og ikke opfanges af systemet, sådan som beregningen fra Københavns Kommune (Se side 10 nederst) tyder på?

Tilsvarende kan man reflektere over om indsatsen i forhold til æresrelateret vold opfanger de borgere, som er berørt af den. Man kan overveje om dette område, der sikkert vil få større opmærksomhed i de kommende år, kræver andre ansvarsfordelinger mellem kommuner, krisecentre, politi og andre samarbejdspartnere på feltet, end vi kender det i dag fra arbejdet med partnervold.

Litteraturliste

- Berens, Hanne Lilholt & Kirsten Raal (1999): Kortlægning. Kvinder og børn fra etniske minoriteter på krisecentre. Formidlingscenter for socialt arbejde.
- Berens, Hanne Lilholt & Kirsten Dybtved (2001): Pilotundersøgelse. Kvantitativ kortlægningsundersøgelse af voldsudøvende mænd. Formidlingscentret for socialt arbejde.
- Barlach, Lise (2007): LOKK voksenstatistik 2007. Kvinder på krisecenter. Servicestyrelsen.
- Døgnkontakten/Etnisk konsulent team, Socialforvaltningen, Københavns Kommune (2007): Metodehåndbog for henvendelser fra unge truede kvinder, mænd og par med anden herkomst end dansk.
- Døgnkontakten/Etnisk konsulent team, Socialforvaltningen, Københavns Kommune (2007): Handleplan til professionelle i forbindelse med henvendelser fra truede unge med anden etnisk herkomst end dansk.
- Døgnkontakten/Etnisk konsulent team, Socialforvaltningen, Københavns Kommune (2007): Bestemmer du selv over dit liv?
- Ekholm, Ola m.fl. (2006): Sundhed og sygelighed i Danmark 2005 & udviklingen siden 1987, Statens Institut for Folkesundhed.
- Handleplan for en styrket indsats overfor partnervold i Københavns Kommune (2009)
- Helweg- Larsen, Karin & Marie Louise Frederiksen (2007): Mænds vold mod kvinder, Statens Institut for Folkesundhed.
- Helweg- Larsen, Karin & Marie Louise Frederiksen (2008): Vold mod mænd i Danmark, Statens Institut for Folkesundhed.
- Jensen, Tina Gudrun m.fl. (2006): Indsatser mod æresrelateret vold. En undersøgelse af indsatsen i seks europæiske lande. 06:23. SFI.
- Kommunal Aarbog 2009. 80. årgang. Scanprint a/s.

Bilag 1. Spørgeskema vedr. partnervold

(Dette er ikke det originale spørgeskema, layoutet ændres i rapportskabelonen, original kan rekvireres)

Spørgeskema vedrørende kommunernes beredskab i forhold til partnervold

Servicestyrelsen

Februar 2009

Vejledning i udfyldelse af spørgeskemaet

Til rette vedkommende

Servicestyrelsen har sendt dette spørgeskema til en leder i din kommune, som er blevet bedt om at beslutte hvem, rette vedkommende er, til at udfylde skemaet. Skemaet stiller spørgsmål til arbejdet med partnervold på flere niveauer i kommunen. Vi er derfor klar over, at det kan blive nødvendigt for dig at indhente oplysninger fra andre medarbejdere for at udfylde skemaet. Vi beder om forståelse for dette, da der er tale om en hastesag fra Velfærdsministeriet, som ønsker at få et overblik i forhold til Folketingets Socialudvalgs arbejde med partnervold. Vi har derfor ikke haft tid til at udarbejde flere skemaer til forskellige enheder i kommunen. Desuden beder vi om forståelse for den korte svarfrist, som er den 2. marts 2009, hvilket også skyldes, at det er en hastesag.

I de følgende spørgsmål vil vi bede dig tage udgangspunkt i følgende definition af vold: *Vold er en handling eller trussel, der - uanset formålet - er egnet til eller krænker en anden persons integritet, eller som skræmmer, smerter eller skader personen - uanset om personen er et barn eller en voksen mand eller kvinde. Volden kan have samme effekt på andre personer, der overværer eller overhører handlingen. Volden kan både være en bevidst handling eller en handling, der sker i affekt. Handlingen overskrider endvidere samfundets love og normer. (Udsatteenheden i Servicestyrelsens definition på vold)*

I denne sammenhæng skal det yderligere præciseres, at vi spørger til partnervold, hvilket betyder vold (fysisk, psykisk, seksuel mv.) begået mellem nuværende eller tidligere partnere, såvel heteroseksuelle som homoseksuelle, i kæresteforhold eller ægteskab, men børn inddrages også, i og med de kan leve i familier med partnervold.

Hele spørgeskemaet skal udfyldes, men vi har indlagt nogle filtre. Filtrene betyder, at du ved nogle spørgsmål, hvor du har svaret nej, vil blive bedt om at gå videre til et senere spørgsmål eller en senere tekst. Du skal da blot springe de næste spørgsmål over og gå direkte til det angivne spørgsmål eller den angivne tekst.

Bliver du i tvivl om noget i forbindelse med din besvarelse af spørgeskemaet, er du altid velkommen til at kontakte mig. På forhånd mange tak for din besvarelse.

Med venlig hilsen

Bente Marianne Olsen, Konsulent
Direkte telefon: 3317 0904
E-mail: beo@servicestyrelsen.dk

1. Hvad er kommunens navn og nummer?

Skriv venligst navn og nummer: _____

2. Hvad er din stilling?

Skriv venligst stilling: _____

3. Er du beskæftiget i en enhed, der arbejder med partnervold? (Sæt kun et kryds)

1 Ja

0 Nej

4. Har kommunen udformet en skriftlig politik vedrørende arbejdet med partnervold? (Sæt kun et kryds)

1 Ja

0 Nej. Gå til tekst 1.

5. Hvilke områder omfatter kommunens skriftlige politik? (sæt gerne flere kryds)

1 Forebyggelse af partnervold

2 Specifikke metoder i arbejdet med forebyggelse af partnervold

3 Beredskab til håndtering af sager vedrørende partnervold

4 Specifikke metoder i arbejdet med sager vedrørende partnervold

5 Uddannelse af faggrupper, der beskæftiger sig med partnervold

6 Andet. Skriv gerne hvilket: _____

Tekst 1. De næste spørgsmål handler om kommunens beredskab i forhold til partnervold og organiseringen af dette.

6. Har kommunen et særligt beredskab (fx en person, enhed eller team), der kan tage sig af henvendelser om børn og unge under 18 år i voldsramte familier? (Med *særligt* menes der udover Servicelovens bestemmelser om børn og unge) (Sæt kun et kryds)

1 Ja

0 Nej. Gå til spørgsmål 8.

7. Er dette særlige beredskab, et døgnberedskab? (Her tænkes ikke på den almindelige sociale døgnvagt) (Sæt kun et kryds)

1 Ja

0 Nej

8. Har kommunen et særligt beredskab (fx en person, enhed eller team), der tager sig af henvendelser om partnervold i forhold til personer over 18 år?

(Sæt kun et kryds)

1 Ja

0 Nej. Gå til spørgsmål 10.

9. Er dette særlige beredskab et døgnberedskab? (Her tænkes ikke på den almindelige sociale døgnvagt) (Sæt kun et kryds)

1 Ja

0 Nej

10. Har kommunen ansatte, som er særligt uddannede til eller har modtaget særlige kurser i at tage sig af sager om vold i parforhold og familier, og som arbejder med partnervold? (Sæt kun et kryds)

1 Ja

0 Nej

11. Har kommunen et beredskab i forhold til at kunne yde voldsramte støtte og vejledning af en familierådgiver? (Efter Servicelovens § 109 stk. 4 er dette kun lovpligtigt for beliggenhedskommuner for midlertidige botilbud til voldsramte kvinder med børn) (Sæt kun et kryds)

1 Ja

0 Nej

12. Har kommunen et eget midlertidigt botilbud og/eller en formaliseret aftale med en eller flere eksterne partnere om brug af et midlertidigt botilbud til personer/familier, der har været udsat for partnervold? (Sæt kun et kryds)

- 1 Ja, et kommunalt botilbud
- 2 Ja, en formaliseret aftale med et eller flere krisecentre.
- 3 Ja, både et kommunalt tilbud og formaliseret aftale med et eller flere krisecentre
- 4 Nej, ingen af delene. Gå til spørgsmål 14.

13. Hvem kan bo på de midlertidige botilbud, som kommunen anvender? (Sæt gerne flere kryds)

- 1 Kvinder og deres børn
- 2 Kvinder uden medbragte børn
- 3 Mænd og deres børn
- 4 Mænd uden medbragte børn

14. Har kommunen iværksat en særlig indsats for at opsøge konkrete personer, som ikke selv søger hjælp i forbindelse med at være ramt af partnervold? (Sæt kun et kryds)

- 1 Ja
- 0 Nej

15. Har kommunen et informationsmateriale til borgere om tilbud til personer, der er berørt af problemstillinger om partnervold? (Sæt kun et kryds)

- 1 Ja
- 0 Nej. Gå til spørgsmål 18.

16. Er informationsmaterialet udformet på flere sprog? (Sæt kun et kryds)

- 1 Ja
- 0 Nej

17. Igennem hvilke medier informerer kommunen om dens tilbud til borgere berørt af problemstillinger om partnervold? (Sæt gerne flere kryds)

- 1 Kommunens hjemmeside.
- 2 Pjecer på biblioteket, hos praktiserende læger, hos sundhedsplejersker, på uddannelsesinstitutioner mv.
- 3 Lokale eller regionale aviser
- 4 Lokal radio og/eller TV
- 5 Andet. Skriv venligst hvilket: _____

18. Har kommunen et informationsmateriale til kommunens personale om sagsgange og om tilbud til borgere berørt af problemstillinger om partnervold? (Sæt kun et kryds)

- 1 Ja
- 0 Nej

19. Har kommunen et formaliseret samarbejde med eksterne parter i tilfælde af konkrete sager om partnervold? (Sæt kun et kryds)

- 1 Ja
- 0 Nej. Gå til Tekst 2.

20. Hvilke parter har kommunen et formaliseret samarbejde med vedrørende konkrete sager om partnervold? (Sæt gerne flere kryds)

- 1 Et eller flere kvindekrisecentre
- 2 LOKK. Landsorganisationen af Kvindekrisecentre
- 3 Et eller flere mandekrisecentre
- 4 Behandlingssted for voldsudøvende mænd
- 5 Offerrådgivningen
- 6 Mødrehjælpen
- 7 Politi
- 8 Psykologer
- 9 Praktiserende læger
- 10 Hospitaler (fx skadestuer, voldtægtscentre)
- 11 Andet. Skriv venligst hvilket: _____

Tekst 2. De følgende spørgsmål handler om konkrete henvendelser til kommunen om personer, der er udsat for partnervold.

21. Har kommunen inden for de sidste 12 måneder haft henvendelser fra borgere og/eller professionelle (fx politi, institutioner, sundhedsvæsen og frivillige organisationer) vedrørende konkrete personer, der enten som krænker eller som offer er berørt af partnervold? (Sæt kun et kryds)

1 Ja

0 Nej. Gå til Tekst 3.

22. Hvilke problematikker handlede disse henvendelser sig om? (Sæt gerne flere kryds)

1 Fysisk vold (ørefigen, lussing, slag, spark, spyt)

2 Psykisk vold (trusler om vold/mord, nedværdigende/ydmygende behandling)

3 Seksuelle overgreb

4 Indskrænkelse af bevægelsesfrihed uden for hjemmet og af relationer til andre

5 Andet. Skriv venligst hvilket: _____

23. Registrerer kommunen særskilt det samlede antal enkeltpersoner, som den gennem henvendelser får kendskab til, har været udsat for partnervold eller trusler herom? (Sæt kun et kryds)

1 Ja, vi registrerer det samlede antal konkrete enkeltpersoner

2 Nej, vi registrer kun det samlede antal henvendelser. Gå til spørgsmål 26.

3 Nej, vi registrerer kun på enkeltsagsniveau. Gå til Tekst 3.

24. Hvor mange enkeltpersoner, har kommunen via henvendelserne fået kendskab til, har været udsat for partnervold eller trusler herom inden for de sidste 12 måneder? _____

25. Hvor mange af disse personer var henholdsvis mænd og kvinder over 18 år og børn under 18 år?

Angiv venligst det samlede antal kvinder over 18 år: _____

Angiv venligst det samlede antal mænd over 18 år: _____

Angiv venligst det samlede antal børn under 18 år: _____ Gå til

tekst 3.

26. Hvor mange enkeltpersoner, vil du på baggrund af henvendelserne til kommunen skønne, har været udsat for partnervold eller trusler herom inden for de sidste 12 måneder?

Angiv venligst det skønnede antal enkeltpersoner: _____

27. Hvor mange af disse personer, vil du skønne, var henholdsvis mænd og kvinder over 18 år og børn under 18 år?

Angiv venligst det samlede skønnede antal kvinder over 18 år:

Angiv venligst det samlede skønnede antal mænd over 18 år:

Angiv venligst det samlede skønnede antal børn under 18 år:

Tekst 3. Vi vil gerne bede dig om at medsende materiale eller link til eventuelle hjemmesider, som kommunen anvender til ansatte eller borgere i arbejdet med partnervold. Det kan fx være kommunens politik på området, håndbøger, pjecer, vejledninger, skuffecirkulærer og uddannelsesmateriale.

Mange tak for din besvarelse.

Skemaet og eventuelt vedlagt materiale returneres senest den 2. marts 2009

i vedlagt svarkuvert til:

Servicestyrelsen, Udsatteenheden

Att. Bente Marianne Olsen

Åbenrå 5. 1.sal

1124 København K

Bilag 2. Spørgeskema vedr. æresrelateret vold

(Dette er ikke det originale spørgeskema, layoutet ændres i rapportskabelonen, original kan rekvireres)

Spørgeskema vedrørende kommunernes beredskab i forhold til æresrelateret vold

Servicestyrelsen

Februar 2009

Vejledning i udfyldelse af spørgeskemaet

Til rette vedkommende

Servicestyrelsen har sendt dette spørgeskema til en leder i din kommune, som er blevet bedt om at beslutte hvem, rette vedkommende er, til at udfylde skemaet. Skemaet stiller spørgsmål til arbejdet med æresrelateret vold på flere niveauer i kommunen. Vi er klar over, at det kan blive nødvendigt for dig at indhente oplysninger fra andre medarbejdere for at udfylde skemaet. Vi beder om forståelse for dette, da der er tale om en hastesag fra Velfærdsministeriet, som ønsker at få et overblik i forhold til Folketingets Socialudvalgs arbejde med æresrelateret vold. Vi har derfor ikke haft tid til at udarbejde flere skemaer til forskellige enheder i kommunen. Desuden beder vi om forståelse for den korte svarfrist, som er 2. marts 2009, hvilket også skyldes, at det er en hastesag.

Der findes ikke enkle definitioner på begrebet æresrelateret vold. I spørgeskemaet vil vi bede dig tage udgangspunkt i følgende definition af æresrelateret vold. I denne definition er familien den centrale aktør. Definitionen er udformet dels på baggrund af Udsatteenheden i Servicestyrelsens voldsdefinition og dels på en definition af æresrelateret vold udarbejdet af SFI (Jensen m.fl.: Indsatser mod æresrelateret vold – En undersøgelse af indsatsen i seks europæiske lande. SFI. 06:23):

Vold er en handling eller trussel, der - uanset formålet - er egnet til eller krænker en andens integritet, eller som skræmmer, smerter eller skader personen - uanset om personen er et barn eller en voksen mand eller kvinde. Volden kan have samme effekt på andre personer, der overværer eller overhører handlingen. Æresrelateret vold er oftest en bevidst handling. Æresrelateret vold involverer især spørgsmål om familiens og den etniske minoritetsgruppes identitet og videreførelse, og der er derfor ofte tale om generationskonflikter. Voldshandlingen overskrider endvidere samfundets love og normer.

Hele spørgeskemaet skal udfyldes, men vi har indlagt nogle filtre. Filtrene betyder, at du ved nogle spørgsmål, hvor du har svaret nej, vil blive bedt om at gå videre til et senere spørgsmål eller en senere tekst. Du skal da blot springe de næste spørgsmål over og gå direkte til det angivne spørgsmål eller den angivne tekst. Bliver du i tvivl om noget i forbindelse med din besvarelse af spørgeskemaet, er du altid velkommen til at kontakte mig. På forhånd mange tak for din besvarelse.

Med venlig hilsen
Bente Marianne Olsen, Konsulent
Direkte telefon: 3317 0904
E-mail: beo@servicestyrelsen.dk

1. Hvad er kommunens navn og nummer?

Skriv venligst navn og nummer: _____

2. Hvad er din stilling?

Skriv venligst stilling: _____

3. Er du beskæftiget i en enhed, der arbejder med æresrelateret vold? (Sæt kun et kryds)

1 Ja

0 Nej

4. Har kommunen udformet en skriftlig politik vedrørende arbejdet med æresrelateret vold? (Sæt kun et kryds)

1 Ja

0 Nej. Gå til tekst 1.

5. Hvilke områder omfatter kommunens skriftlige politik? (sæt gerne flere kryds)

1 Forebyggelse af æresrelateret vold

2 Specifikke metoder i arbejdet med forebyggelse af æresrelateret vold

3 Beredskab til håndtering af sager vedrørende æresrelateret vold

4 Specifikke metoder i arbejdet med sager vedrørende æresrelateret vold

5 Uddannelse af faggrupper, der beskæftiger sig med æresrelateret vold

6 Andet. Skriv gerne hvilket: _____

Tekst 1. De næste spørgsmål handler om kommunens beredskab i forhold til æresrelateret vold og organiseringen af dette.

6. Har kommunen et særligt beredskab (fx en person, en enhed eller et team) i forhold til henvendelser om æresrelateret vold i forhold til personer under 18 år? (Med 'særligt' menes der udover Servicelovens bestemmelser om børn og unge) (Sæt kun et kryds)

1 Ja

0 Nej. Gå til spørgsmål 8.

7. Er det særlige beredskab et døgnberedskab? (Sæt kun et kryds)

1 Ja

0 Nej

8. Har kommunen et særligt beredskab (fx en person, en enhed eller et team) i forhold til henvendelser om æresrelateret vold i forhold til personer over 18 år? (Sæt kun et kryds)

1 Ja

0 Nej. Gå til spørgsmål 10.

9. Er beredskabet et døgnberedskab? (Sæt kun et kryds)

1 Ja

0 Nej

10. Har kommunen ansatte, som er særligt uddannede til eller har modtaget særlige kurser i at tage sig af henvendelser og sager om æresrelateret vold eller trusler herom, og som arbejder med området? (Sæt kun et kryds)

1 Ja

0 Nej

11. Har kommunen et særligt beredskab (fx en person, en enhed eller et team) i forhold til at kunne anvende mægling til familier berørt af æresrelateret vold? (Sæt kun et kryds)

1 Ja

0 Nej

12. Har kommunen opholdssteder eller aftale om brug af sådanne steder, hvor kvinder og mænd, der har været udsat for æresrelateret vold, kan opholde sig? (Sæt kun et kryds)

- 1 Ja, både til kvinder og mænd
- 2 Ja, men kun til kvinder
- 3 Ja, men kun til mænd
- 4 Nej

13. Har kommunen et informationsmateriale til borgere om tilbud til personer, der er berørt af problemstillinger om æresrelateret vold? (Sæt kun et kryds)

- 1 Ja
- 0 Nej. Gå til spørgsmål 16.

14. Er informationsmaterialet udformet på flere sprog? (Sæt kun et kryds)

- 1 Ja
- 0 Nej

15. Igennem hvilke medier informerer kommunen om dens tilbud til borgere berørt af problemstillinger om æresrelateret vold? (Sæt gerne flere kryds)

- 1 Kommunens hjemmeside.
- 2 Pjecer på biblioteket, hos praktiserende læger, hos sundhedsplejersker, på uddannelsesinstitutioner mv.
- 3 Lokale eller regionale aviser
- 4 Lokal radio og/eller TV
- 5 Andet. Skriv venligst hvilket: _____

16. Har kommunen et informationsmateriale til kommunens personale om sagsge og om tilbud til borgere berørt af problemstillinger om æresrelateret vold? (Sæt kun et kryds)

- 1 Ja
- 0 Nej

17. Har kommunen et formaliseret samarbejde med eksterne parter i tilfælde af konkrete sager om æresrelateret vold? (Sæt kun et kryds)

1 Ja

0 Nej. Gå til Tekst 2.

18. Hvilke parter har kommunen et formaliseret samarbejde med vedrørende konkrete sager om æresrelateret vold? (Sæt gerne flere kryds)

1 Kvindekrisecenter

2 LOKK. Landsorganisationen af Kvindekrisecentre

3 Mandekrisecenter

4 Politi

5 VISO

6 Offerrådgivningen

7 Indvandreorganisation

8 Beboerrådgivere

9 Psykologer

10 Praktiserende læger

11 Hospitaler (fx skadestuer, voldtægtscentre)

12 Andet. Skriv venligst hvilket: _____

Tekst 2. De følgende spørgsmål handler om konkrete henvendelser til kommunen om personer, der er udsat for æresrelateret vold.

19. Har kommunen inden for de sidste 12 måneder haft henvendelser fra borgere og/eller professionelle (fx politi, skoler, sundhedsvæsen og frivillige organisationer) vedrørende konkrete personer, der har været udsat for eller udført æresrelateret vold eller trusler herom? (Sæt kun et kryds)

1 Ja

0 Nej. Gå til Tekst 3.

20. Hvilke problematikker handlede disse henvendelser sig om? (Sæt gerne flere kryds)

- 1 Tvangsægteskab
- 2 Omskæring
- 3 Genopdragelsesrejse
- 4 Fysisk vold (ørefigen, lussing, slag, spark, spyt)
- 5 Psykisk vold (trusler om vold/mord, nedværdigende/ydmygende behandling)
- 6 Udfrysning af familien
- 7 Indskrænkelse af bevægelsesfrihed uden for hjemmet og af relationer til andre
- 8 Andet. Skriv venligst hvilket: _____

21. Registrerer kommunen særskilt det samlede antal enkeltpersoner, som kommunen gennem henvendelser har fået kendskab til, har været udsat for æresrelateret vold eller trusler herom? (Sæt kun et kryds)

- 1 Ja, vi registrerer det samlede antal konkrete enkeltpersoner
- 2 Nej, vi registrer kun det samlede antal henvendelser. Gå til spørgsmål 26.
- 3 Nej, vi registrerer kun på enkeltsagsniveau. Gå til Tekst 3.

22. Hvor mange enkeltpersoner, har kommunen via henvendelserne fået kendskab til, har været udsat for æresrelateret vold eller trusler herom inden for de sidste 12 måneder? _____

23. Hvor mange af disse personer var henholdsvis mænd og kvinder?

Angiv venligst det samlede antal kvinder: _____

Angiv venligst det samlede antal mænd: _____

24. Hvor mange af disse personer var truet med at skulle tvangs giftes?

Angiv venligst det samlede antal enkeltpersoner: _____

25. Hvor mange af disse personer truet med tvangsægteskab var henholdsvis mænd og kvinder?

Angiv venligst det samlede antal kvinder: _____

Angiv venligst det samlede antal mænd: _____ (Gå derefter til Tekst 3).

26. Hvor mange enkeltpersoner, vil du på baggrund af henvendelserne til kommunen skønne, har været udsat for æresrelateret vold eller trusler herom inden for de sidste 12 måneder?

Angiv venligst det skønnede antal enkeltpersoner: _____

27. Hvor mange af disse personer, vil du skønne, var henholdsvis mænd og kvinder?

Angiv venligst det samlede antal kvinder: _____

Angiv venligst det samlede antal mænd: _____

28. Hvor mange af disse personer, vil du skønne, var truet med at skulle tvangsgiftes?

Angiv venligst det samlede antal enkeltpersoner: _____

29. Hvor mange af disse personer truet med tvangsægteskab, vil du skønne, var henholdsvis mænd og kvinder?

Angiv venligst det samlede antal kvinder: _____

Angiv venligst det samlede antal mænd: _____

Tekst 3. Vi vil gerne bede dig om at medsende materiale eller link til eventuelle hjemmesider, som kommunen anvender til ansatte eller borgere i arbejdet med æresrelateret vold. Det kan fx være kommunens politik på området, håndbøger, pjecer, vejledninger, skuffecirkulærer, uddannelsesmateriale.

Mange tak for din besvarelse.

Skemaet og eventuelt vedlagt materiale returneres senest den 2. marts 2009 i vedlagt svarkuvert til: Servicestyrelsen, Udsatteenheden Att. Bente Marianne Olsen. Åbenrå 5. 1.sal. 1124 København K.

Bilag 3. Tabel over kommunernes beredskab og døgnberedskab ift. partnervold

Det er ikke alle kommuner, der har et beredskab i forhold til partnervold. De kommuner, der ikke har et beredskab, svarer derfor ikke på, om de har et døgnberedskab.

Kommuner med hhv. beredskab og døgnberedskab i forhold til henvendelser om familievold/partnervold i forhold til personer hhv. under og over 18 år.

Kommune	Har særligt beredskab ift. henvendelser om familievold/-partnervold		Har døgnberedskab ift. henvendelser om familievold/-partnervold	
	Til personer under 18 år	Til personer over 18 år	Til personer under 18 år	Til personer over 18 år
København		X		X
Frederiksberg	X		X	
Albertslund	X	X	X	
Allerød				
Ballerup				
Bornholm	Deltog ikke i undersøgelsen			
Brøndby				
Dragør	X	X		
Egedal		X		
Fredensborg				
Frederikssund	Ej besvaret		Ej besvaret	
Furesø				
Gentofte				
Gladsaxe	Ej besvaret		Ej besvaret	
Glostrup	X			
Gribskov	Deltog ikke i undersøgelsen			
Halsnæs	Ej besvaret	X	Ej besvaret	
Helsingør				
Herlev				
Hillerød	Deltog ikke i undersøgelsen			
Hvidovre				
Høje-Taastrup		X		X
Hørsholm				

Kommuner med hhv. beredskab og døgnberedskab i forhold til henvendelser om familievold/partnervold i forhold til personer hhv. under og over 18 år. (Fortsat)

Kommune	Har særligt beredskab ift. henvendelser om familievold/-partnervold		Har døgnberedskab ift. henvendelser om familievold/-partnervold	
	Til personer under 18 år	Til personer over 18 år	Til personer under 18 år	Til personer over 18 år
Ishøj				
Lyngby-Taarbæk				
Rudersdal				
Rødovre	X			
Tårnby				
Vallensbæk				
Faxe	Deltog ikke i undersøgelsen			
Greve				
Guldborgsund	X	X	X	X
Holbæk				
Kalundborg				
Køge		X		X
Lejre				
Lolland	X	X	X	X
Næstved		X		X
Odsherred	X	X	X	
Ringsted	Deltog ikke i undersøgelsen			
Roskilde	X	X	X	X
Slagelse	X	X	X	
Solrød	Deltog ikke i undersøgelsen			
Sorø				
Stevns				
Vordingborg	Deltog ikke i undersøgelsen			
Assens	Ej besvaret		Ej besvaret	
Billund				
Esbjerg				
Fanø	X			
Fredericia	Deltog ikke i undersøgelsen			
Faaborg-Midtfyn				
Haderslev				
Kerteminde	Deltog ikke i undersøgelsen			
Kolding		X		
Langeland	X			
Middelfart				

Kommuner med hhv. beredskab og døgnberedskab i forhold til henvendelser om partnervold i forhold til personer hhv. under og over 18 år. (Fortsat)

Kommune	Har særligt beredskab ift. henvendelser om familie/-partnervold		Har døgnberedskab ift. henvendelser om familie/-partnervold	
	Til personer under 18 år	Til personer over 18 år	Til personer under 18 år	Til personer over 18 år
Nordfyns				
Nyborg				
Odense				
Svendborg				
Sønderborg				
Tønder				
Varde				
Vejen				
Vejle		X		
Ærø	Deltog ikke i undersøgelsen			
Aabenraa	Ej besvaret	Ej besvaret	Ej besvaret	Ej besvaret
Favrskov	X	X	X	
Hedensted				
Herning				
Holstebro	Deltog ikke i undersøgelsen			
Horsens		X		
Ikast-Brande				
Lemvig				
Norrdjurs				
Odder				
Randers				
Ringkøbing-Skjern				
Samsø	X			
Silkeborg	X			
Skanderborg				
Skive	X			
Struer				
Syddjurs				
Viborg				
Århus				
Brønderslev				
Frederikshavn				
Hjørring				
Jammerbugt	Deltog ikke i undersøgelsen			

Læsø				
Mariagerfjord	X			
Morsø	X			
Rebild				
Thisted	X			
Vesthimmerlands				
Aalborg		X		X
I alt kommuner med beredskab	19	18	8	8

Bilag 4. Tabel over kommunernes beredskab og døgnberedskab ift. æresrelateret vold

Det er ikke alle kommuner, der har et beredskab i forhold til æresrelateret vold. De kommuner, der ikke har et beredskab, svarer derfor ikke på, om de har et døgnberedskab.

Kommuner med hhv. beredskab og døgnberedskab i forhold til henvendelser om æresrelateret vold i forhold til personer hhv. under og over 18 år.

Kommune	Har særligt beredskab ift. henvendelser om æresrelateret vold		Har døgnberedskab ift. henvendelser om æresrelateret vold	
	Til personer under 18 år	Til personer over 18 år	Til personer under 18 år	Til personer over 18 år
København	X		X	
Frederiksberg	X		X	
Albertslund	X	X		
Allerød				
Ballerup	X	X		
Bornholm	Deltog ikke i undersøgelsen			
Brøndby	X			
Dragør				
Egedal		X		
Fredensborg				
Frederikssund				
Furesø		X		X
Gentofte				
Gladsaxe	Ej besvaret		Ej besvaret	
Glostrup	X	X	X	
Gribskov	Deltog ikke i undersøgelsen			
Halsnæs				
Helsingør				
Herlev				
Hillerød	Deltog ikke i undersøgelsen			
Hvidovre				

Kommuner med hhv. beredskab og døgnberedskab i forhold til henvendelser om æresrelateret vold i forhold til personer hhv. under og over 18 år (Fortsat)

Kommune	Har særligt beredskab ift. henvendelser om æresrelateret vold		Har døgnberedskab ift. henvendelser om æresrelateret vold	
	Til personer under 18 år	Til personer over 18 år	Til personer under 18 år	Til personer over 18 år
Høje-Taastrup	X	X		
Hørsholm				
Ishøj		Ej besvaret		Ej besvaret
Lyngby-Taarbæk				
Rudersdal				
Rødovre				
Tårnby				
Vallensbæk				
Faxe	Deltog ikke i undersøgelsen			
Greve				
Guldborgsund				
Holbæk				
Kalundborg				
Køge				
Lejre				
Lolland	X	X	X	X
Næstved		X		
Odsherred	X		X	
Ringsted	Deltog ikke i undersøgelsen			
Roskilde				
Slagelse				
Solrød	Ej besvaret	Ej besvaret	Ej besvaret	Ej besvaret
Sorø				
Stevns		Ej besvaret		Ej besvaret
Vordingborg	Deltog ikke i undersøgelsen			
Assens				
Billund				
Esbjerg				
Fanø				
Fredericia	Deltog ikke i undersøgelsen			
Faaborg-Midtfyn				
Haderslev	X	X		
Kerteminde	Deltog ikke i undersøgelsen			

Kommuner med hhv. beredskab og døgnberedskab i forhold til henvendelser om æresrelateret vold i forhold til personer hhv. under og over 18 år (Fortsat)

Kommune	Har særligt beredskab ift. henvendelser om æresrelateret vold		Har døgnberedskab ift. henvendelser om æresrelateret vold	
	Til personer under 18 år	Til personer over 18 år	Til personer under 18 år	Til personer over 18 år
Kolding				
Langeland				
Middelfart				
Nordfyns				
Nyborg	X	X	X	X
Odense		X		
Svendborg				
Sønderborg		X		
Tønder				
Varde				
Vejen				
Vejle				
Ærø	Deltog ikke i undersøgelsen			
Aabenraa	X	X	X	X
Favrskov				
Hedensted	X	X		
Herning				
Holstebro				
Horsens		X		X
Ikast-Brande				
Lemvig				
Norddjurs				
Odder				
Randers	Ej besvaret	Ej besvaret	Ej besvaret	Ej besvaret
Ringkøbing-Skjern				
Samsø				
Silkeborg				
Skanderborg				
Skive				
Struer				
Syddjurs				
Viborg	Ej besvaret		Ej besvaret	
Århus				
Brønderslev				

Kommuner med hhv. beredskab og døgnberedskab i forhold til henvendelser om æresrelateret vold i forhold til personer hhv. under og over 18 år (Fortsat)

Kommune	Har særligt beredskab ift. henvendelser om æresrelateret vold		Har døgnberedskab ift. henvendelser om æresrelateret vold	
	Til personer under 18 år	Til personer over 18 år	Til personer under 18 år	Til personer over 18 år
Frederikshavn				
Hjørring	X		X	
Jammerbugt				
Læsø				
Mariagerfjord				
Morsø	Deltog ikke i undersøgelsen			
Rebild				
Thisted				
Vesthimmerlands		X		
Aalborg				
I alt	14	16	8	5

Bilag 5. Tabel over kommuner m. botilbud/brugsaftale af botilbud til personer berørt af partner- eller æresrelateret vold

Kommuner med botilbud/opholdssteder og/eller aftale om brug af sådanne steder til personer /familier, der har været udsat for partnervold eller æresrelateret vold

Kommune	Har eget bosted og/eller en formaliseret aftale med eksterne partner om brug af botilbud til personer, der har været udsat for partnervold	Har opholdssteder eller aftale om brug af sådanne steder til personer, der har været udsat for æresrelateret vold
København	X	X
Frederiksberg	X	X
Albertslund	X	X
Allerød		
Ballerup		
Bornholm	Deltog ikke i undersøgelsen	Deltog ikke i undersøgelsen
Brøndby		
Dragør	X	
Egedal		
Fredensborg		
Frederikssund		
Furesø		
Gentofte	X	
Gladsaxe	Ej besvaret	
Glostrup	X	
Gribskov	Deltog ikke i undersøgelsen	Deltog ikke i undersøgelsen
Halsnæs	X	
Helsingør	X	X
Herlev		
Hillerød	Deltog ikke i undersøgelsen	Deltog ikke i undersøgelsen
Hvidovre	X	X
Høje-Taastrup		
Hørsholm		
Ishøj	X	X

Kommuner med botilbud/opholdssteder eller aftale om brug af sådanne steder til personer /familier, der har været udsat for hhv. partnervold og æresrelateret vold (Fortsat)

Kommune	Har eget bosted og/eller en formaliseret aftale med eksterne partner om brug af botilbud til personer, der har været udsat for partnervold	Har opholdssteder eller aftale om brug af sådanne steder til personer, der har været udsat for æresrelateret vold
Lyngby-Taarbæk	X	X
Rudersdal	X	
Rødovre		
Tårnby		
Vallensbæk		
Faxe	Deltog ikke i undersøgelsen	Deltog ikke i undersøgelsen
Greve	X	
Guldborgsund	X	X
Holbæk	Ej besvaret	
Kalundborg	X	X
Køge	X	X
Lejre		
Lolland	X	X
Næstved	X	X
Odsherred		
Ringsted	Deltog ikke i undersøgelsen	Deltog ikke i undersøgelsen
Roskilde	X	X
Slagelse	X	
Solrød	Deltog ikke i undersøgelsen	X
Sorø		
Stevns		
Vordingborg	Deltog ikke i undersøgelsen	Deltog ikke i undersøgelsen
Assens	X	
Billund		
Esbjerg	X	X
Fanø	X	
Fredericia	Deltog ikke i undersøgelsen	Deltog ikke i undersøgelsen
Faaborg-Midtfyn		
Haderslev	X	X
Kerteminde	Deltog ikke i undersøgelsen	Deltog ikke i undersøgelsen
Kolding	X	X
Langeland		
Middelfart		
Nordfyns		

Kommuner med botilbud/opholdssteder eller aftale om brug af sådanne steder til personer /familier, der har været udsat for hhv. partnervold og æresrelateret vold
(Fortsat)

Kommune	Har eget bosted og/eller en formaliseret aftale med eksterne partner om brug af botilbud til personer, der har været udsat for partnervold	Har opholdssteder eller aftale om brug af sådanne steder til personer, der har været udsat for æresrelateret vold
Nyborg		
Odense	X	X
Svendborg	X	Ej besvaret
Sønderborg	X	
Tønder		
Varde		
Vejen		
Vejle	X	X
Ærø	Deltog ikke i undersøgelsen	Deltog ikke i undersøgelsen
Aabenraa	Ej besvaret	X
Favrskov	X	X
Hedensted		
Herning	X	X
Holstebro	Deltog ikke i undersøgelsen	X
Horsens	X	X
Ikast-Brande	X	X
Lemvig		
Norrdjurs		
Odder		
Randers	X	Ej besvaret
Ringkøbing-Skjern		
Samsø		
Silkeborg	X	
Skanderborg	X	
Skive	X	
Struer	X	X
Syddjurs		
Viborg	X	X
Århus	X	Ej besvaret
Brønderslev		
Frederikshavn	X	X
Hjørring	X	
Jammerbugt	Deltog ikke i undersøgelsen	
Læsø		

Kommuner med botilbud/opholdssteder eller aftale om brug af sådanne steder til personer /familier, der har været udsat for hhv. partnervold og æresrelateret vold
(Fortsat)

Kommune	Har eget bosted og/eller en formaliseret aftale med eksterne partner om brug af botilbud til personer, der har været udsat for partnervold	Har opholdssteder eller aftale om brug af sådanne steder til personer, der har været udsat for æresrelateret vold
Mariagerfjord	X	X
Morsø	X	Deltog ikke i undersøgelsen
Rebild		
Thisted	X	X
Vesthimmerlands	X	X
Aalborg	X	X
I alt	47	32