

Folketinget
Christiansborg
1240 København K

Århus, den 30. april 2009

TV 2 / ØSTJYLLAND – selvejende institution - Årsrapport 2008

Hermed fremsendes til Folketingets orientering, kopi af den godkendte og reviderede årsrapport for 2008.

Med venlig hilsen
TV 2 / ØSTJYLLAND


Jesper Brandenburg
økonomichef



TV2 ØSTJYLLAND

Svejkøparken 1
DK-8400 ÅRHUS H

Telefon: +45 87 42 42 42

Udvalgte tv2, 2.
Lansering af tv2 Østjy.

Senest opdateret: 1. maj 2009

www.tv2oj.dk

TV 2 | ØSTJYLLAND

SELVEJENDE INSTITUTION

ÅRSRAPPORT

2008

(21. REGNSKABSÅR)

TV 2 | ØSTJYLLAND

ÅRSRAPPORT 2008

INDHOLDSFORTEGNELSE: side:

| | |
|--------------------------|----|
| VIRKSOMHEDSOPLYSNINGER | 3 |
| LEDELSESPÅTEGNING | 4 |
| REVISIONSPÅTEGNING | 5 |
| HOVEDTAL | 8 |
| LEDELSENS ÅRSBERETNING | 9 |
| ANVENDT REGNSKABSPRAKSIS | 12 |
| RESULTATOPGØRELSE | 14 |
| BALANCE | |
| AKTIVER | 15 |
| PASSIVER | 16 |
| PENGESTRØMSOPGØRELSE | 17 |
| NOTER TIL ÅRSRAPPORTEN | 18 |

TV 2 | ØSTJYLLAND

ÅRSRAPPORT 2008

Virksomheden:

TV 2 | ØSTJYLLAND
Skejbyparken 1
8200 Århus N

Telefon: 87 42 42 42
Hjemmeside: www.tv2oj.dk
Hjemsted: Århus
CVR nr.: 12 38 37 03

Bestyrelsen:

Jørgen Thyde, formand
Rune Jørgensen, næstformand
Jessi Sørensen
Elisabeth Nue Møller
Aage Hansen
Lars Top
Morten Stæhr, medarbejderrepræsentant

Direktion:

Direktør Peter Kramer

Revision:

Rigsrevisionen, Landgreven 4, 1022 København K.

Pengeinstitut:

Nordea A/S, Skt. Clemens Torv, 8000 Århus C

TV 2 | ØSTJYLLAND

ÅRSRAPPORT 2008

LEDELSESPÅTEGNING

Hermed aflægges TV 2 | ØSTJYLLANDs årsrapport for 2008

Den af os udarbejdede årsrapport er aflagt i overensstemmelse med årsregnskabsloven.

Vi anser den valgte regnskabspraksis for hensigtsmæssig, således at årsrapporten giver et retvisende billede af selskabets aktiver og passiver, finansielle stilling og resultat.

Årsrapporten indstilles til Kulturministerens godkendelse.

Århus, den 20. april 2009

Direktionen




Peter Kramer


Bestyrelsen



Jørgen Thyde
formand



Rune Jørgensen
næstformand



Jessi Sørensen



Morten Stæhr
medarbejderrepræsentant



Elisabeth Nue Møller



Aage Hansen



Lars Top

TV 2 | ØSTJYLLAND

ÅRSRAPPORT 2008

DEN UAFHÆNGIGE REVISORS PÅTEGNING

Til kulturministeren

PÅTEGNING PÅ ÅRSRAPPORTEN

Vi har revideret årsrapporten for TV 2 | ØSTJYLLAND for perioden 1. januar – 31. december 2008, omfattende ledelsespåtegning, ledelsesberetning, anvendt regnskabspraksis, resultatopgørelse, balance, pengestrømsopgørelse og noter. Årsrapporten aflægges efter lov om radio- og fjernsynsvirksomhed, Kulturministeriets bekendtgørelse om vedtægt for de regionale TV 2-virksomheder, Kulturministeriets bekendtgørelse om den regnskabsmæssige adskillelse mellem public service virksomhed og anden virksomhed, årsregnskabsloven samt danske regnskabsvejledninger.

Vi betragter med denne påtegning revisionen af årsrapporten for 2008 som afsluttet. Rigsrevisionen kan dog tage spørgsmål vedrørende dette og tidligere regnskabsår op til yderligere undersøgelser. I den forbindelse kan der fremkomme nye oplysninger, som kan give anledning til, at konkrete forhold, der er behandlet ved denne påtegning, bliver vurderet på ny.

LEDELSENS ANSVAR FOR ÅRSRAPPORTEN

Ledelsen har ansvaret for at udarbejde og aflægge en årsrapport, der giver et retvisende billede i overensstemmelse med lov om radio- og fjernsynsvirksomhed, Kulturministeriets bekendtgørelse om vedtægt for de regionale TV 2-virksomheder, Kulturministeriets bekendtgørelse om den regnskabsmæssige adskillelse mellem public service virksomhed og anden virksomhed, årsregnskabsloven samt danske regnskabsvejledninger. Dette ansvar omfatter udformning, implementering og opretholdelse af interne kontroller, der er relevante for at udarbejde og aflægge en årsrapport, der giver et retvisende billede uden væsentlig fejlinformation, uanset om fejlinformationen skyldes besvigelser eller fejl samt valg og anvendelse af en hensigtsmæssig regnskabspraksis og udøvelse af regnskabsmæssige skøn, som er rimelige efter omstændighederne. Herudover er det ledelsens ansvar, at de dispositioner, der er omfattet af årsrapporten, er i overensstemmelse med de modtagne licensmidler, love og andre forskrifter samt med indgåede aftaler og sædvanlig praksis.

REVISORS ANSVAR OG DEN UDFØRTE REVISION

Vort ansvar er at udtrykke en konklusion om årsrapporten på grundlag af vor revision. Vi har udført vor revision i overensstemmelse med god offentlig revisionsskik, jf. lov om revisionen af statens regnskaber m.m. Dette indebærer, at det ved revisionen er efterprøvet, om årsrapporten er rigtig, dvs. uden væsentlige fejl og mangler, og om de dispositioner, der er omfattet af regnskabsaflæggelsen, er i overensstemmelse med de modtagne licensmidler, love og andre forskrifter samt med de indgåede aftaler og sædvanlig praksis.

En revision omfatter handlinger for at opnå revisionsbevis for de beløb og oplysninger, der er anført i årsrapporten. De valgte handlinger afhænger af revisors vurdering, herunder vurderingen af risikoen for væsentlig fejlinformation i årsrapporten, uanset om fejlinformationen skyldes besvigelser eller fejl. Ved risikovurderingen overvejer revisor interne kontroller, der er relevante for TV 2 | ØSTJYLLANDs udarbejdelse og aflæggelse af en årsrapport, der giver et retvisende billede, med henblik på at udforme revisionshandling, der er passende efter omstændighederne, men ikke med det formål at udtrykke en konklusion om effektiviteten af TV 2 | ØSTJYLLANDs interne kontrol. En revision omfatter endvidere stillingtagen til, om den af ledelsen anvendte regnskabspraksis er passende, om de af ledelsen udøvede regnskabsmæssige skøn er rimelige samt en vurdering af den samlede præsentation af årsrapporten.

TV 2 | ØSTJYLLAND

ÅRSRAPPORT 2008

Revisionen omfatter desuden en vurdering af, om der er etableret forretningsgange og interne kontroller, der i videst muligt omfang sikrer, at de dispositioner, der er omfattet af årsrapporten, er i overensstemmelse med betingelserne for de modtagne

licensmidler, love og andre forskrifter samt med indgåede aftaler og sædvanlig praksis.

Det er vor opfattelse, at det opnåede revisionsbevis er tilstrækkeligt og egnet som grundlag for vor konklusion.

Revisionen har ikke givet anledning til forbehold.

KONKLUSION

Det er vor opfattelse, at årsrapporten giver et retvisende billede af TV 2 | ØSTJYLLANDs aktiver, passiver og finansielle stilling pr. 31. december 2008 samt af resultatet af TV 2 | ØSTJYLLANDs aktiviteter og pengestrømme for regnskabsperioden 1. januar – 31. december 2008 i overensstemmelse med lov om radio- og fjernsynsvirksomhed, Kulturministeriets bekendtgørelse om vedtægt for de regionale TV 2-virksomheder, Kulturministeriets bekendtgørelse om den regnskabsmæssige adskillelse mellem public service virksomhed og anden virksomhed, årsregnskabsloven samt danske regnskabsvejledninger. Det er ligeledes vor opfattelse, at der er etableret forretningsgange og interne kontroller, der i videst muligt omfang sikrer, at de dispositioner, der er omfattet af årsrapporten, er i overensstemmelse med betingelserne for de modtagne licensmidler, love og andre forskrifter samt med indgåede aftaler og sædvanlig praksis.

ERKLÆRING OM UDFØRT FORVALTNINGSREVISION

I forbindelse med den finansielle revision af TV 2 | ØSTJYLLANDs årsrapport for 2008 har vi foretaget en vurdering af, hvorvidt der for udvalgte områder er taget skyldige økonomiske hensyn ved forvaltningen af TV 2 | ØSTJYLLAND, og om oplysningerne i årsrapporten og public service-redegørelsen om mål og resultater er dokumenterede og dækkende for TV 2 | ØSTJYLLANDs virksomhed i 2008.

LEDELSENS ANSVAR

TV 2 | ØSTJYLLANDs ledelse har ansvaret for, at der etableres retningslinjer og procedurer, der sikrer, at der tages skyldige økonomiske hensyn ved forvaltningen af TV 2 | ØSTJYLLAND, og at oplysningerne i årsrapporten og public service-redegørelsen om mål og resultater er dokumenterede og dækkende for TV 2 | ØSTJYLLANDs virksomhed i 2008.

REVISORS ANSVAR OG DEN UDFØRTE FORVALTNINGSREVISION

I overensstemmelse med god offentlig revisionsskik, jf. lov om revisionen af statens regnskaber m.m. har vi for udvalgte forvaltningsområder undersøgt, om TV 2 | ØSTJYLLAND har etableret forretningsgange, der i videst muligt omfang sikrer en økonomisk hensigtsmæssig forvaltning. Vi har endvidere stikprøvevist gennemgået TV 2 | ØSTJYLLANDs rapportering i årsrapporten og public service-redegørelse til Kulturministeriet om opfyldelse af resultatmålene for TV 2 | ØSTJYLLAND for at vurdere, om oplysningerne i rapporteringen om opfyldelse af resultatmålene er dokumenterede og dækkende for TV 2 | ØSTJYLLANDs virksomhed i 2008.

TV 2 | ØSTJYLLAND

ÅRSRAPPORT 2008

KONKLUSION


Ved den udførte forvaltningsrevision er vi ikke blevet bekendt med forhold, der giver os anledning til at konkludere, at forvaltningen i 2008 på de områder, vi har undersøgt, ikke er varetaget på en økonomisk hensigtsmæssig måde, eller at oplysningerne i rapporteringen om mål og resultater ikke er dokumenterede og dækkende for TV 2 | ØSTJYLLANDs virksomhed i 2008.

København, den 29. april 2009

RIGSREVISIONEN



Annie Nørskov
afdelingschef



Anne Aagaard
fg. kontorchef

TV 2 | ØSTJYLLAND

ÅRSRAPPORT 2008

HOVEDTAL

| Beløb i kr. 1.000 | 2008 | 2007 | 2006 | 2005 | 2004 |
|------------------------------------|-------------|-------------|--------------|------------|-------------|
| Resultatopgørelse: | | | | | |
| Indtægter i alt | 66.876 | 71.708 | 64.487 | 57.985 | 58.054 |
| Driftsomkostninger i alt | -62.731 | -65.932 | -54.913 | -50.405 | -50.133 |
| Resultat før af- og nedskrivninger | 4.145 | 5.776 | 9.574 | 7.580 | 7.920 |
| Af- og nedskrivninger | -4.095 | -5.759 | -5.632 | -5.843 | -6.665 |
| Finansielle poster, netto | -593 | -805 | -940 | -1.035 | -1.909 |
| Årets resultat | -543 | -788 | 3.002 | 702 | -654 |

| | | | | | |
|---------------------------|---------------|---------------|---------------|---------------|---------------|
| Balancesum, ultimo | 50.494 | 53.778 | 59.353 | 57.714 | 62.229 |
|---------------------------|---------------|---------------|---------------|---------------|---------------|

| | | | | | |
|----------------------------|--------------|---------------|---------------|--------------|--------------|
| Egenkapital, ultimo | 9.723 | 10.266 | 11.054 | 8.052 | 7.350 |
|----------------------------|--------------|---------------|---------------|--------------|--------------|

| | | | | | |
|-------------------------------------|------|------|------|------|------|
| Soliditet (egenkapitalandel) | 19,3 | 19,1 | 18,6 | 14,0 | 11,8 |
|-------------------------------------|------|------|------|------|------|

| Likviditet fra: | | | | | |
|-------------------------------------|--------------|---------------|--------------|---------------|--------------|
| Driftsaktiviteter | 5.493 | -741 | 7.198 | 3.026 | 9.876 |
| Investeringer, inkl. digitalisering | -864 | -3.398 | -3.518 | -5.760 | -5.958 |
| Finansiering | -1.809 | -1.780 | -1.751 | -2.015 | -1.308 |
| Årets likviditetsvirkning | 2.820 | -5.919 | 1.929 | -4.749 | 2.610 |

| Øvrige hovedtal | 2008 | 2007 | 2006 | 2005 | 2004 |
|------------------------------------|------|------|------|------|------|
| Gennemsnitligt antal ansatte i alt | 94 | 96 | 85 | 83 | 90 |
| Regionale udsendelsestimer | 490 | 505 | 486 | 514 | 513 |

| Seertal - årgennemsnit | 2008 | 2007 | 2006 | 2005 | 2004 |
|----------------------------------|-------------|-------------|-------------|-------------|-------------|
| potentielle seere 12 år + | 583.000 | 586.000 | 554.000 | 559.000 | 559.000 |
| 11.00 - seerandele i % | 1,3 | 0,8 | 0,9 | 1,1 | 1,2 |
| - seere | 7.579 | 4.688 | 4.986 | 6.149 | 6.708 |
| 11.30 - seerandele i % | 1,5 | 1,1 | 1,3 | 1,2 | 1,5 |
| - seere | 8.745 | 6.446 | 7.202 | 6.708 | 8.385 |
| 12.10 - seerandele i % | 2,6 | 2 | 2,5 | 2,0 | 1,9 |
| - seere | 15.158 | 11.720 | 13.850 | 11.180 | 10.621 |
| 16.05 - seerandele i % | 3 | 3,2 | 4,3 | 4,1 | 3,1 |
| - seere | 17.490 | 18.752 | 23.822 | 22.919 | 17.329 |
| 18.10 - seerandele i % | 10,6 | 10 | 11,0 | 11,1 | 13,6 |
| - seere | 61.798 | 58.600 | 60.940 | 62.049 | 76.024 |
| 19.30 - seerandel i % | 16,3 | 15,7 | 17,7 | 17,7 | 19,5 |
| - seere | 95.029 | 92.002 | 98.058 | 98.943 | 109.005 |
| 22.20 - seerandele i % | 11,1 | 9,2 | 11,5 | 12,1 | 13,7 |
| - seere | 64.713 | 53.912 | 63.710 | 67.639 | 76.583 |

Kilde: Gallup TV-meter

TV 2 | ØSTJYLLAND

ÅRSRAPPORT 2008

LEDELSENS ÅRSBERETNING

Hovedaktivitet

TV 2 | ØSTJYLLANDS hovedaktivitet er i medfør af loven om radio- og fjernsynsvirksomhed, at udføre public service-virksomhed overfor befolkningen i Østjylland ved fortrinsvis at producere nyheds- og aktualitetsprogrammer. En anden væsentlig aktivitet for TV 2 | ØSTJYLLAND er levering af entreprisproduktioner til TV 2 | DANMARK A/S public service sendeflade.

TV 2 | ØSTJYLLANDS udfyldelse af public service-forpligtelserne er fastsat i en public service-kontrakt med kulturministeren. TV 2 | ØSTJYLLAND udarbejder særskilt årligt en redegørelse om opfyldelsen af public service-kontrakten.

TV 2 | ØSTJYLLAND fortsatte i 2008 samarbejdet med JP/Politiken og har i den forbindelse fortsat en andel på 49 % af aktierne i selskabet Portal Danmark A/S, der driver en portalvirksomhed i samarbejde med Århus Kommune.

Sendetid i 2008:

| Udsendelse (tt:mm) | Sendetid | Genud. | Reklamer | I alt |
|-----------------------|----------|--------|----------|--------|
| MM (hverdage) | 76:05 | 40:00 | 3:51 | 119:57 |
| 11.00 nyh (hverdage) | 3:25 | | | 3:25 |
| Set & Sket (hverdage) | 107:15 | | | 107:15 |
| Sponsor | 0:31 | | | 0:31 |
| 12.10 (hverdage) | 73:53 | | | 73:53 |
| 16.05 (hverdage) | 8:49 | | 6:10 | 15:00 |
| 18.10 (alle dage) | 12:00 | | 11:31 | 23:32 |
| Coming up (alle dage) | 1:31 | | | 1:31 |
| 19.30 (alle dage) | 144:14 | | 21:58 | 166:13 |
| 22.20 (man. - tors.) | 21:56 | | 3:39 | 25:35 |
| I alt (tt:mm) | 449:42 | 40:00 | 47:11 | 536:54 |

TV 2 | ØSTJYLLAND

ÅRSRAPPORT 2008

Regnskab

De samlede indtægter var 66,9 mio. kr. i forhold til 71,7 mio. kr. sidste år. De samlede omkostninger udgjorde 67,4 mio. kr. mod 72,5 mio. kr. i 2007.

TV 2 | ØSTJYLLAND indtrådte i juni 2004 i ejerkredsen bag Portal Danmark A/S, der driver internetportalen – www.aarhus.dk. Portal Danmark A/S ejes af JP/Politikens hus (JP Gruppen A/S) og TV 2 | ØSTJYLLAND. TV 2 | ØSTJYLLAND s ejerandel udgør 49% og indgår i balancen som kapitalandele i associeret virksomhed.

Årets resultat blev i niveau med det budgetterede i 2008 - et underskud på 0,5 mio. kr. mod et underskud på 0,8 mio. kr. i 2007.

Balancen viser en samlet aktivmasse på 50,5 mio. kr. Egenkapitalen udgør ved udgangen af 2008 9,7 mio. kr.

Fremtidig økonomi og særlige forhold og risici

Med loven om radio- og fjernsynsvirksomhed og det gældende medieforlig er TV 2 | ØSTJYLLAND organisatorisk og økonomisk adskilt fra TV 2 | DANMARK A/S og udfyldelsen af public-service forpligtelserne fastsættes i en kontrakt mellem kulturministeren og TV 2 | ØSTJYLLAND.

TV 2 | ØSTJYLLAND har ikke andel i TV 2's reklameindtægter, heller ikke indtægter fra de regionale reklamer, men finansieres gennem en andel af licensafgifterne samt gennem indtægter ved salg af programmer og andre ydelser.

Der er også i 2009 - det tredje år i det nuværende licensforlig - en negativ forskel i stigningstakten på henholdsvis licens og den forventelige fremtidige lønudvikling. Det er derfor til stadighed nødvendigt, at tilpasse omkostningerne, enten ved løbende effektivisering af produktionen, eller ved forøgelse af indtægterne, eller ved en kombination af disse metoder.

Der er for 2009, i kraft af medieforliget for perioden 2008 - 2010, fastsat en licensandel for TV 2 | ØSTJYLLAND på i alt 52,9 mio. kr. Der er i 2009 budgetteret med et positivt resultat i størrelsesordenen 0,0 - 0,5 mio. kr.

Den rentebærende gæld er nedbragt fra 26,6 mio. kr. til 24,7 mio. kr., hvoraf 9,0 mio. kr. er flexlån optaget med variabel rente og rentetilpasning hvert år i december. Renten er for 2009 fastsat til 5,17 %, og restgælden der skal rentetilpasses i december 2009, udgør 9 mio. kr.

Stationens rentebærende gæld følges tæt med henblik på en løbende gældspleje.

Kort før jul i 2008 traf vi beslutning om indkøb af nyt redigerings- og afviklingsudstyr, der installeres i foråret 2009. Købet fandt sted efter et EU-udbud i samarbejde med TV 2 Nord.

Med virkning fra 2007 er der med TV 2 | DANMARK A/S indgået aftale om distribution af TV 2 | ØSTJYLLAND s udsendelsesvirksomhed. Aftalen er gensidigt uopsigelig indtil udgangen af 2013, hvor der er mulighed for forhandling om forlængelse på uændrede vilkår i en tilsvarende periode. TV 2 | ØSTJYLLAND anser det for altovervejende sandsynligt, at TV 2 | ØSTJYLLAND s samarbejde med TV 2 | DANMARK A/S fortsætter efter 2013. Betalingsforpligtelser i forbindelse med aftalen er beskrevet i note 11.

TV 2 | ØSTJYLLAND

ÅRSRAPPORT 2008

Der er ikke efter regnskabsårets udløb indtruffet begivenheder eller fremkommet oplysninger, der har eller kan få væsentlig indflydelse på virksomhedens økonomiske stilling.

Eksterne samarbejdspartnere

Strategiske overvejelser vedr. nye mulige eksterne samarbejdspartnere på internettet, radio-nyheder, tv-nyheder m.v. førte til at TV 2 | ØSTJYLLAND indgik i ejerkredsen af Portal Danmark A/S. Resultatet for 2008 blev som forventet et overskud på 327 t. kr. efter skat. Selskabet har forventning om positiv vækst og indtjening for 2009.

Egenkapitalen i selskabet udgør 478 t.kr. På den baggrund er værdien af andelen af ejerskabet i Portal Danmark A/S optaget til 234 t. kr. i TV 2 | ØSTJYLLANDS balance.

Der har i 2008 ikke været samhandel mellem Portal Danmark A/S og TV 2 | ØSTJYLLAND, og de to virksomheder har ikke nogen mellemværender.

TV 2 | ØSTJYLLAND vil nu og i fremtiden fastholde positionen som den primære nyhedsleverandør i regionen på alle mulige nyhedsplatforme, inklusive de helt nye teknologier. Derfor fortsætter overvejelserne om nye mulige samarbejdspartnere, med henblik på, også i fremtiden, at kunne opfylde public service-forpligtelserne, også på nye teknologiske platforme.

TV 2 | ØSTJYLLAND

ÅRSRAPPORT 2008

ANVENDT REGNSKABSPRAKSIS

I henhold til Lov om radio- og fjernsynsvirksomhed udarbejdes årsrapport der forelægges med revisionens bemærkninger til kulturministerens godkendelse.

Årsrapporten er aflagt i overensstemmelse med årsregnskabslovens bestemmelser for mellemstore virksomheder i regnskabsklasse C.

Skemaopbygningen for resultatopgørelsen er fraveget, idet den valgte opstillingsform efter ledelsens vurdering i højere grad afspejler den forretningsmæssige aktivitet.

Den anvendte regnskabspraksis er uændret i forhold til sidste år, dog er der foretaget reklassifikation af enkelte poster med tilhørende sammenligningstal. Ændringerne har ikke påvirket årets resultat eller den finansielle stilling.

Indregning og måling

I resultatopgørelsen indregnes den forholdsmæssige andel af associerede virksomheders resultat under finansielle poster.

Aktiver indregnes i balancen, når det er sandsynligt, at fremtidige økonomiske fordele vil tilflyde virksomheden, og aktivets værdi kan måles pålideligt.

Forpligtelser indregnes i balancen, når det er sandsynligt, at fremtidige økonomiske fordele vil fragå virksomheden, og forpligtelsens værdi kan måles pålideligt.

Ved første indregning måles aktiver og passiver til kostpris. Efterfølgende måles og indregnes aktiver og forpligtelser til amortiseret kostpris.

Ved indregning og måling tages hensyn til forudsigelige tab og risici, der fremkommer inden årsrapporten aflægges, og som be- eller afkræfter forhold, der eksisterer på balancedagen.

Opdeling af egenkapital

Med virkning fra 2006 har virksomheden valgt at opdele egenkapitalen i en bunden og en fri bestanddel.

Til fri egenkapital er fra 2006 en andel af overskud af anden public service aktivitet end licensfinansieret aktivitet – og fra 2007 en andel af overskud af anden virksomhed, jf. bestemmelserne i bekendtgørelse nr. 1327 af 14. december 2005 om regnskabsmæssig adskillelse mellem public service-virksomhed og anden virksomhed.

Der er udarbejdet delregnskab for anden public service aktivitet end licensfinansieret aktivitet og anden virksomhed – jf. henholdsvis note 9 og 12.

Indtægtskriterium

Licens indregnes i den periode det vedrører.

Andre indtægter indregnes på grundlag af det fakturerede salg med tillæg af salgsværdi af igangværende entrepris- og licensproduktioner. Salgsværdien måles på baggrund af færdiggørelsesgraden og de samlede forventede indtægter af de enkelte produktioner.

Der foretages i øvrigt periodisering af indtægter og omkostninger.

Materielle anlægsaktiver

TV 2 | ØSTJYLLAND

ÅRSRAPPORT 2008

Materielle anlægsaktiver indregnes i balancen til kostpris med fradrag af akkumulerede afskrivninger eller til genindvindingsværdien, hvor denne er lavere. For visse anlægsaktiver – eksempelvis bygninger og personbiler – indregnes en skønnet scrapværdi.

Afskrivningerne indregnes i resultatopgørelsen under afskrivninger og foretages lineært efter følgende brugstider:

| | |
|---|----------|
| Bygninger | 40 år |
| TV-teknisk udstyr, inventar og driftsmateriel herunder IT - hard- og software | 3 - 5 år |

Grunde afskrives ikke.

Anskaffelser under kr. 25.000 indregnes i anskaffelsesåret som driftsomkostninger i resultatopgørelsen.

Fortjeneste og tab ved afhændelse af aktiver opgøres som forskellen mellem salgsprisen med fradrag af salgsmkostninger og den regnskabsmæssige værdi ved salgstidspunktet. Fortjeneste indregnes i resultatopgørelsen under andre indtægter. Tab indregnes i resultatopgørelsen under afskrivninger.

Modtagne tilskud fra TV 2 | DANMARK A/S til anlægsinvesteringer i henhold til den godkendte fælles digitaliseringsplan er i årsrapporten opført som en periodeafgrænsningspost under kortfristet gæld. Periodeafgrænsningsposten indtægtsføres løbende over den periode som svarer til den forventede brugstid (afskrivningsperiode) for de aktiver, som er anskaffet for digitaliseringstilskuddene og i takt med afskrivningerne. Tilskuddet indregnes under andre indtægter i resultatopgørelsen.

Finansielle anlægsaktiver

Kapitalandele i associerede virksomheder måles i balancen til virksomhedernes regnskabsmæssige indre værdi efter equity-princippet. I resultatopgørelsen indregnes den forholdsmæssige andel af associerede virksomheders resultat under finansielle poster.

Programmer

Programmer omfatter igangværende entrepris- og licensproduktioner, der værdiansættes til salgspris på grundlag af anslået færdiggørelsesgrad.

Skat

TV 2 | ØSTJYLLAND er i henhold til lov undtaget fra skattepligt.

TV 2 | ØSTJYLLAND

ÅRSRAPPORT 2008

RESULTATOPGØRELSE

| | NOTE | 2008 | 2007 |
|---|------|-------------------|-------------------|
| Licens | | 52.075.000 | 51.250.000 |
| Andre indtægter | 1 | 14.801.116 | 20.458.041 |
| | | <hr/> | <hr/> |
| INDTÆGTER I ALT | | 66.876.116 | 71.708.041 |
| Programomkostninger | | -11.793.541 | -14.301.461 |
| Personaleomkostninger | 2 | -41.922.717 | -41.951.247 |
| | | <hr/> | <hr/> |
| BRUTTORESULTAT I ALT | | 13.159.858 | 15.455.333 |
| Ejendomsomkostninger | | -2.045.896 | -2.098.337 |
| Sendeomkostninger | 3 | -5.087.303 | -5.454.489 |
| Administrationsomkostninger | | -1.881.705 | -2.126.080 |
| | | <hr/> | <hr/> |
| RESULTAT FØR AFSKRIVNINGER | | 4.144.954 | 5.776.427 |
| Afskrivninger | 4 | -4.095.145 | -5.758.633 |
| | | <hr/> | <hr/> |
| RESULTAT FØR FINANSIERING | | 49.808 | 17.794 |
| Kapitalandele i associeret virksomhed | 6 | 160.317 | -16.748 |
| Finansielle poster netto | | -753.537 | -789.224 |
| | | <hr/> | <hr/> |
| ÅRETS RESULTAT | | -543.411 | -788.178 |
| | | | |
| RESULTATDISPONERING | | | |
| | | | |
| Henlagt til reserve for nettoopskrivning efter indre værdis medtode | | 160.317 | -16.748 |
| Overført resultat | 7 | -703.728 | -771.430 |
| | | <hr/> | <hr/> |
| I ALT | | -543.411 | -788.178 |
| | | <hr/> | <hr/> |

TV 2 | ØSTJYLLAND

ÅRSRAPPORT 2008

AKTIVER

| | NOTE | 2008 | 2007 |
|---------------------------------------|------|-------------------|-------------------|
| Materielle anlægsaktiver | | | |
| Bygninger | 5 | 35.836.010 | 36.489.169 |
| TV-Teknik og driftsmateriel | 5 | 4.910.212 | 7.634.661 |
| Digitaliseringsudstyr | 5 | 0 | 83.271 |
| (anlæg under opførelse) | 5 | 228.226 | 0 |
| | | <hr/> | <hr/> |
| Materielle anlægsaktiver i alt | | 40.974.448 | 44.207.101 |
| | | <hr/> | <hr/> |
| Finansielle anlægsaktiver | | | |
| Kapitalandele i associeret virksomhed | 6 | 234.153 | 73.837 |
| | | <hr/> | <hr/> |
| ANLÆGSAKTIVER I ALT | | 41.208.601 | 44.280.938 |
| | | <hr/> | <hr/> |
| Omsætningsaktiver | | | |
| Entreprise- og licensproduktioner | 8 | 705.386 | 2.242.056 |
| | | <hr/> | <hr/> |
| Salgstilgodehavende | | 1.398.915 | 2.475.402 |
| Personaletilgodehavende | | 1.820 | 16.342 |
| Øvrige tilgodehavender | | 457.687 | 676.334 |
| Periodeafgrænsningsposter | | 813.692 | 930.276 |
| Tilgodehavende moms | | 208.203 | 277.175 |
| | | <hr/> | <hr/> |
| TILGODEHAVENDER I ALT | | 2.880.317 | 4.375.529 |
| Likvide midler | | 5.699.994 | 2.879.509 |
| | | <hr/> | <hr/> |
| OMSÆTNINGSAKTIVER I ALT | | 9.285.697 | 9.497.094 |
| | | <hr/> | <hr/> |
| AKTIVER I ALT | | 50.494.298 | 53.778.032 |
| | | <hr/> | <hr/> |

TV 2 | ØSTJYLLAND

ÅRSRAPPORT 2008

PASSIVER

| | NOTE | 2008 | 2007 |
|--|----------|-------------------|-------------------|
| Egenkapital | | | |
| Egenkapital primo | | 10.266.034 | 11.054.212 |
| Reserve for nettoopskrivning efter indre værdis metode | | 160.317 | -16.748 |
| Årets resultat | | -703.728 | -771.430 |
| | | 9.722.623 | 10.266.034 |
| EGENKAPITAL I ALT | 9 | | |
| Langfristet gæld | | | |
| Prioritetsgæld | 10 | 15.508.526 | 16.548.080 |
| Andre lån | 10 | 7.400.000 | 8.200.000 |
| | | 22.908.526 | 24.748.080 |
| LANGFRISTET GÆLD I ALT | | | |
| Kortfristet gæld i alt | | | |
| Lånegæld - afdrag inden for et år | 10 | 1.839.554 | 1.809.201 |
| Offentlig gæld | | 303.268 | 354.704 |
| Personalgæld | | 6.948.617 | 7.652.620 |
| Leverandør- og anden gæld | | 2.511.512 | 2.603.924 |
| Digitaliseringstilskud, anvendt | | 0 | 83.271 |
| Periodiseret digitaliseringstilskud, ikke anvendt | | 6.260.198 | 6.260.198 |
| | | 17.863.149 | 18.763.918 |
| KORTFRISTET GÆLD I ALT | | | |
| GÆLD I ALT | | 40.771.675 | 43.511.998 |
| PASSIVER I ALT | | 50.494.298 | 53.778.032 |
| | | | |
| Eventualforpligtelser | 11 | | |
| Delregnskab - Anden virksomhed | 12 | | |

TV 2 | ØSTJYLLAND

ÅRSRAPPORT 2008

PENGESTRØMSOPGØRELSE

| | 2008 | 2007 |
|--------------------------------------|---------------|---------------|
| Pengestrømme fra drift | | |
| Årets resultat | -543 | -788 |
| Andele i associeret virksomhed | -160 | 17 |
| Afskrivninger | 4.095 | 5.722 |
| Digitaliseringstilskud | -83 | -2.052 |
| | 3.309 | 2.899 |
| Forskydning i: | | |
| Programmer | 1.537 | -1.648 |
| Tilgodehavender | 1.495 | -1.037 |
| Leverandører og anden gæld | -848 | -955 |
| | 5.493 | -741 |
| PENGESTRØMME FRA DRIFT | | |
| Pengestrømme fra investering | | |
| Grunde og bygninger | 0 | 0 |
| Digitaliseringsudstyr | -228 | 0 |
| TV-teknik og driftsmateriel | -786 | -3.635 |
| Salg af anlægsaktiver | 150 | 237 |
| | -864 | -3.398 |
| PENGESTRØMME FRA INVESTERING | | |
| Pengestrømme fra finansiering | | |
| Optagelse af langfristet lån | 0 | 0 |
| Indfrielse af langfristet lån | 0 | 0 |
| Afdrag på lån | -1.809 | -1.780 |
| | -1.809 | -1.780 |
| PENGESTRØMME FRA INVESTERING | | |
| ARETS LIKVIDITETSVIRKNING | | |
| Likvide midler primo | 2.880 | 8.799 |
| | 5.700 | 2.880 |
| Likvide midler ultimo | 5.700 | 2.880 |

TV 2 | ØSTJYLLAND

ÅRSRAPPORT 2008

NOTER

Note 1 – Andre indtægter

| | 2008 | 2007 |
|-----------------------------------|------------|------------|
| Digitaliseringstilskud | 83.272 | 2.052.276 |
| Entreprise- og licensproduktioner | 7.902.831 | 10.587.365 |
| Anden egenproduktion | 821.986 | 2.933.803 |
| Øvrige indtægter | 2.528.446 | 2.509.978 |
| Indtægter, anden virksomhed | 3.464.581 | 2.374.619 |
| Andre indtægter i alt | 14.801.116 | 20.458.041 |

Note 2 – Personaleomkostninger

| | 2008 | 2007 |
|---|------------|------------|
| Gager og lønninger | 37.709.497 | 36.057.686 |
| Ændringer, feriepenge og øvrig afledt opsparing | 584.266 | 2.132.984 |
| Pensionsbidrag m.m. | 2.109.077 | 2.044.740 |
| Andre sociale udgifter | 134.023 | 189.101 |
| Øvrige personaleomkostninger | 1.385.854 | 1.526.736 |
| Personaleomkostninger i alt | 41.922.717 | 41.951.247 |

| | 2008 | 2007 |
|------------------------------------|-----------|-----------|
| Vederlag - direktion og bestyrelse | 1.751.342 | 1.667.104 |
| Gennemsnitligt antal beskæftigede | 94 | 96 |
| Medarbejdere ved årets udgang | | |
| Fastansatte | 65 | 62 |
| Midlertidigt ansatte | 5 | 14 |
| Under uddannelse | 9 | 10 |
| | 79 | 86 |
| Ansatte ved årets udgang | 79 | 86 |

TV 2 | ØSTJYLLAND

ÅRSRAPPORT 2008

Note 3 - Sendeomkostninger

| | 2008 | 2007 |
|---|-----------|-----------|
| Drift og vedligeholdelse, biler | 997.077 | 981.453 |
| Drift og vedligeholdelse, teknisk udstyr | 2.033.767 | 2.311.656 |
| IT og ekstern teknisk konsulentassistance | 607.169 | 624.262 |
| Drift af sendenet | 1.449.290 | 1.537.117 |
| | 5.087.303 | 5.454.489 |

Note 4 - Afskrivninger

| | 2008 | 2007 |
|-------------------------------------|-----------|-----------|
| Bygninger | 653.159 | 653.159 |
| TV-teknisk udstyr og driftsmateriel | 3.358.715 | 3.016.805 |
| Tab - salg af afhændede aktiver | - | 36.393 |
| Digitaliseringsudstyr | 83.271 | 2.052.276 |
| | 4.095.145 | 5.758.633 |

Note 5 - Anlægsaktiver

| 2008 | Grunde og bygninger | TV-teknik og driftsmateriel | Digitaliseringsudstyr | Materielle anlægsaktiver i alt |
|------------------------------|---------------------|-----------------------------|-----------------------|--------------------------------|
| Anskaffelsessum pr. 1.1.2008 | 43.297.588 | 25.562.216 | 18.350.844 | 87.210.648 |
| Anlæg under opførelse | | 0 | 228.226 | 228.226 |
| Årets tilgang | 0 | 785.656 | 0 | 785.656 |
| Årets afgang | 0 | -370.667 | 0 | -370.667 |
| | 43.297.588 | 25.977.205 | 18.579.070 | 87.853.863 |
| Afskrivninger pr. 1.1.2008 | -6.808.419 | -17.927.555 | -18.267.573 | -43.003.547 |
| Årets tilgang | -653.159 | -3.358.715 | -83.271 | -4.095.145 |
| Årets afgang | 0 | 219.277 | 0 | 219.277 |
| | -7.461.578 | -21.066.993 | -18.350.844 | -46.879.415 |
| | 35.836.010 | 4.910.212 | 228.226 | 40.974.448 |

Den offentlige ejendomsværdi udgør 41 mio. kr. pr. 1. oktober 2008, heraf 4,7 mio. kr. i grundværdi.

TV 2 | ØSTJYLLAND

ÅRSRAPPORT 2008

Note 6 – Kapitalandele i associerede virksomheder

Portal Danmark A/S – ejerandelen udgør 49 %

| | 2008 | 2007 |
|---------------------------|----------|----------|
| Kostpris primo | 823.837 | 840.584 |
| Opskrivninger primo | 0 | 0 |
| Årets resultat efter skat | 160.317 | -16.748 |
| | 984.154 | 823.837 |
| Kostpris ultimo | 984.154 | 823.837 |
| Nedskrivninger primo | -750.000 | -750.000 |
| Årets nedskrivninger | 0 | 0 |
| | -750.000 | -750.000 |
| Nedskrivninger ultimo | -750.000 | -750.000 |
| | 234.154 | 73.837 |
| Bogført værdi ultimo | 234.154 | 73.837 |
| Selskabskapital | 800.000 | 800.000 |
| Egenkapital | 477.866 | 150.688 |
| Årets resultat efter skat | 327.178 | -34.180 |
| TV 2 ØSTJYLLANDs andel: | | |
| Egenkapital | 234.154 | 73.837 |
| Årets resultat efter skat | 160.317 | -16.748 |

Note 7 – Overført resultat

| | 2008 | 2007 |
|--|-----------------|-----------------|
| Bunden egenkapital: | | |
| Resultat af licensfinansieret aktivitet | -4.601.610 | -4.971.233 |
| Beregnet skat overført fra fri egenkapital | 504.610 | 625.383 |
| | -4.097.000 | -4.345.850 |
| Fri egenkapital: | | |
| Resultat af anden public service aktivitet, end licens | 1.879.441 | 1.698.273 |
| Resultat af anden virksomhed | 2.018.441 | 2.501.530 |
| Beregnet skat overført til bunden egenkapital | -504.610 | -625.383 |
| | 3.393.272 | 3.574.420 |
| Overført resultat i alt | -703.728 | -771.430 |

TV 2 | ØSTJYLLAND

ÅRSRAPPORT 2008

Note 8 – Entreprise- og licensproduktioner

| | 2008 | 2007 |
|--------------------------------------|------------|------------|
| Igangværende produktioner primo | 2.242.056 | 594.187 |
| Afholdte omkostninger til salgsværdi | 7.785.306 | 10.326.492 |
| Heraf faktureret | -9.321.976 | -8.678.623 |
| | 705.386 | 2.242.056 |
| Igangværende produktioner ultimo | 705.386 | 2.242.056 |

Note 9 – Egenkapital

| | 2008 | 2007 |
|---|------------------|-------------------|
| Reserve for nettoopskrivning efter den indre værdis metode: | | |
| Saldo primo | 73.837 | 90.584 |
| Årets resultat af kapitalandele | 160.317 | -16.747 |
| | 234.154 | 73.837 |
| Saldo ultimo | 234.154 | 73.837 |
| Overført resultat: | | |
| Bunden egenkapital: | | |
| Saldo primo | 5.583.230 | 9.929.080 |
| Overført til fri egenkapital | -3.393.272 | -3.574.420 |
| Overført af årets resultat | -703.728 | -771.430 |
| | 1.486.230 | 5.583.230 |
| Saldo bunden egenkapital ultimo | 1.486.230 | 5.583.230 |
| Fri egenkapital: | | |
| Saldo primo | 4.608.967 | 1.034.547 |
| Overført fra bunden egenkapital | -504.610 | -625.383 |
| Overført af årets resultat | 3.897.882 | 4.199.803 |
| | 8.002.239 | 4.608.967 |
| Saldo fri egenkapital ultimo | 8.002.239 | 4.608.967 |
| Overført resultat i alt ultimo | 9.488.469 | 10.192.197 |
| Bogført værdi inkl. ass. virksomhed ultimo | 9.722.623 | 10.266.034 |

TV 2 | ØSTJYLLAND

ÅRSRAPPORT 2008

Note 10 – Prioritetsgæld og andre lån

TV 2 | ØSTJYLLAND s rentebærende gæld er specificeret nedenfor. Der er en renterisiko på RD Flexlån – 9 mio. kr. afdragsfrit i endnu 3 år, med variabel rente, der rentetilpasses hvert år i december. I 2009 er renten fastsat til 5,17 %.

Med fast rente er der RD 3% 2015 oprindeligt 10,8 mio. kr.

Desuden blev der i 1999 optaget et banklån i Nordea A/S oprindeligt på 16 mio. kr. med fast rente på 6,09% og en løbetid på 20 år.

| 2008 | RD A/S Flexlån (F1) | RD A/S 3% 2015 | Nordea A/S DKK valutalån | Lånegæld i alt |
|-----------------------|------------------------|-------------------|-----------------------------|-------------------|
| Restgæld primo | 9.000.000 | 8.557.281 | 9.000.000 | 26.557.281 |
| Årets afdrag | 0 | -1.009.200 | -800.000 | -1.809.200 |
| Restgæld ultimo | 9.000.000 | 7.548.080 | 8.200.000 | 24.748.080 |
| Forfald indenfor 1 år | 0 | 1.039.554 | 800.000 | 1.839.554 |
| Forfald indenfor 5 år | 539.600 | 5.519.989 | 4.000.000 | 10.059.589 |
| Forfald udover 5 år | 8.460.400 | 2.028.091 | 4.200.000 | 14.688.491 |

Note 11 – Eventualforpligtelser

Der er tinglyst ejerpantebrev stort kr. 44.000.000 - pantebrev stort kr. 10.800.000 samt pantebrev stort kr. 9.000.000 med pant i den samlede ejendom matr. nr. 299 CN Vejlbj By, Vejlbj.

TV 2 | ØSTJYLLAND har indgået aftale om operationel leasing, hvor aktiverne ikke indgår i balancen. Forpligtelsen udgør pr. 31. december 2008 i alt 788.857 kr.

TV 2 | ØSTJYLLAND har med TV 2 | DANMARK A/S indgået aftale om benyttelse af det jordbaserede digitale sendenet. Den fremtidige betalingsforpligtelse udgør 4,8 mio. kr. for perioden 2009-2013, hvor aftalen genforhandles.

Videreføres aftalen om benyttelse af det jordbaserede sendenet, mod forventning, ikke efter 2013 tilsvares TV 2 | ØSTJYLLAND 1 mio. kr. til betaling ved aftalens ophør.

Der er i 2008 indgået kontrakt om leverance af nyt teknisk udstyr til levering i løbet af foråret 2009. kontraktbeløbet, i alt 10,1 mio. kr. forfalder i 2009.

Note 12 – Delregnskab for anden virksomhed

TV 2 | ØSTJYLLAND

ÅRSRAPPORT 2008

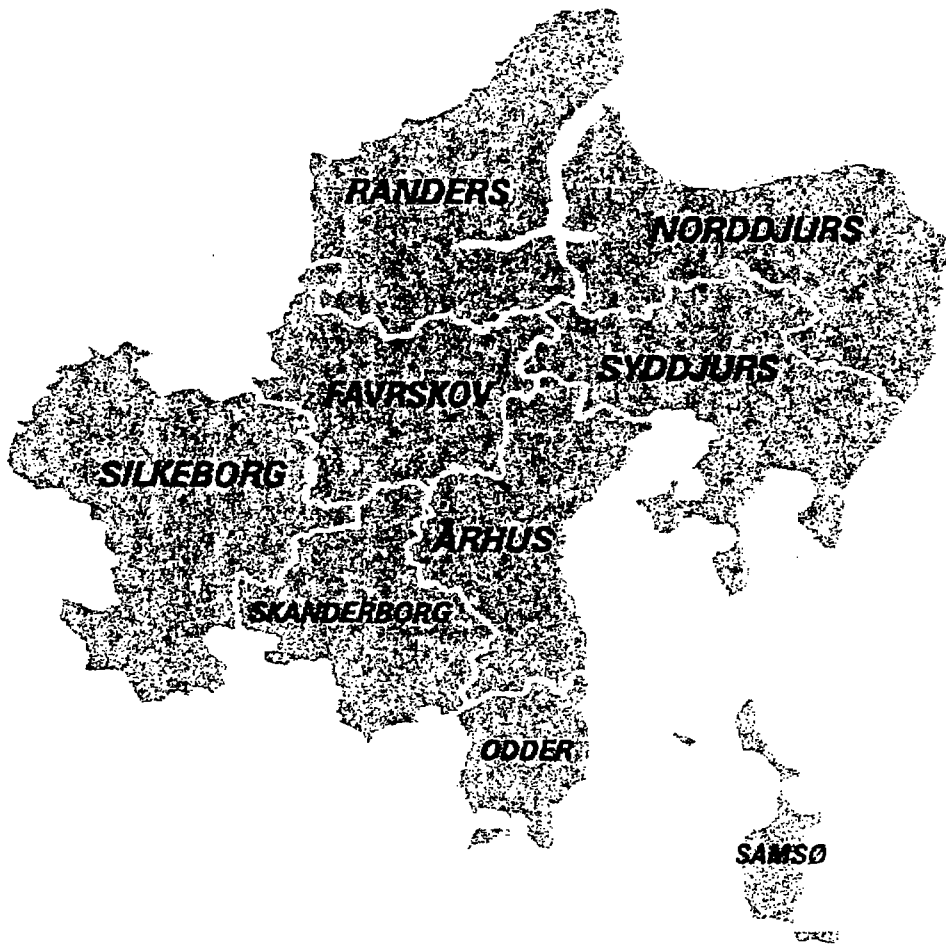
| Resultatopgørelse 2008 kr. | Public service virksomhed | Anden virksomhed | Anden PS-virksom- hed end licens | I alt |
|---|------------------------------|---------------------|-------------------------------------|-------------|
| Licens | 52.075 | 0 | 0 | 52.075 |
| Øvrige indtægter | 9.025 | 3.465 | 2.312 | 14.801 |
| | <hr/> | <hr/> | <hr/> | <hr/> |
| Indtægter i alt | 61.100 | 3.465 | 2.312 | 66.876 |
| Program- og personaleomkostninger | -52.010 | -1.273 | -433 | -53.716 |
| | <hr/> | <hr/> | <hr/> | <hr/> |
| Bruttoresultat | 9.089 | 2.191 | 1.879 | 13.160 |
| Indirekte produktionsomkostninger | -13.691 | -173 | 0 | -13.864 |
| | <hr/> | <hr/> | <hr/> | <hr/> |
| Årets resultat | -4.602 | 2.018 | 1.879 | -704 |
| Overført 25% af resultat fra anden virksomhed til Public servicevirksomhed | 505 | -505 | 0 | 0 |
| | <hr/> | <hr/> | <hr/> | <hr/> |
| Årets resultat inklusiv overførsel | -4.097 | 1.514 | 1.879 | -704 |
| | <hr/> | <hr/> | <hr/> | <hr/> |
| Årets resultat af kapitalandele i associerede selskaber | | | | 160 |
| | | | | <hr/> |
| Samlet resultat 2008 | | | | -543 |
| | | | | <hr/> |



TV 2 | ØSTJYLLAND

Public service redegørelse

2008



1. Generel information

1.1 Sendeområde

TV 2 | ØSTJYLLAND er regional TV 2-station i det område, der til og med 2006 var Århus Amt med ca. 660.000 indbyggere. Der er ikke sket en formel ændring af sendeområdet siden, men Århus amt er nu ude af øje og ude af sind. Vores nuværende sendeområde er i realiteten defineret ved en række kommuner, i alt ni, i Østjylland. De ni kommuner udgør vores sendeområde.

1.2 Befolkningsgrundlag

De ni kommuner: Norddjurs, Syddjurs, Randers, Favrskov, Silkeborg, Skanderborg, Odder, Samsø og Århus kommuner har i alt 693.000 indbyggere.

20, 4 % af befolkningen i vores sendeområde er under 15 år – det er en lidt højere andel af unge og børn end i landet som helhed (19,6 %). 12år+ er et begreb fra reklamebranchens univers.

(Kilde: Region Midtjylland Kommunestatistik)

1.3 Antal ansatte

Vi havde ved årets udgang 65 fastansatte medarbejdere, fem midlertidigt ansatte og ni medarbejdere under uddannelse.

| Antal ansatte | 2004 | 2005 | 2006 | 2007 | 2008 |
|------------------------------|------|------|------|------|------|
| Gennemsnitligt antal ansatte | 90 | 83 | 85 | 96 | 94 |

1.4 Adresse

Vi er hjemmehørende på adressen:

TV 2 | ØSTJYLLAND
Skejbyparken 1
8200 Århus N

Vores webadresse er

www.tv2oj.dk

Vi har ingen egns- eller lokalredaktioner, men derimod et samarbejde med uafhængige fotojournalister flere steder i regionen.

1.5 Sendetimer

Vores udsendelser sendes i vinduer på TV 2 | DANMARK i overensstemmelse med sendetidsaftalen mellem TV 2 | DANMARK og TV 2-regionerne.

Fra 1. november 2009 ændres dette forhold, fordi vi skal én time dagligt, kl. 20 – 21, på den nye digitale, regionale kanal på MUX1 – uafhængig af TV 2 Danmark. Det er en udvidelse af sendetiden på ca. 65 %

I 2008 sendte vi ca. 537 timers tv, fordelt som følger:

| Sendetidsfordeling TV 2 ØSTJYLLAND 2008 | | | | | |
|---|---------|----------|--------|----------|--------|
| Udsendelse | (tt:mm) | Sendetid | Genud. | Reklamer | I alt |
| 11.00 Regionale nyheder | | 3:25 | | | 3:25 |
| 11.02 Formiddagsprogrammer | | 76:05 | 40:00 | 3:51 | 119:57 |
| 11.30 Set & Sket | | 107:46 | | | 107:15 |
| 12.10 Regionale nyheder og vejr | | 73:53 | | | 73:53 |
| 16.05 Regionale nyheder | | 8:49 | | 6:10 | 15:00 |
| 18.10 Regionale nyheder | | 12:00 | | 11:31 | 23:32 |
| 19.30 Regionale nyheder | | 145:45 | | 21:58 | 166:13 |
| 22.20 Regionale Nyheder | | 21:56 | | 3:39 | 25:35 |
| I alt | (tt:mm) | 449:42 | 40:00 | 47:11 | 536:54 |

Efter aftale mellem TV 2-regionerne og TV 2 | DANMARK blev den regionale sendetid i tidsrummet 11.00 til 17.00 reduceret med 13½ time i august, hvor der blev transmitteret fra OL i Beijing. Der blev også aftalt en reduktion på 1½ time for transmission fra EM i fodbold i tidsrummet 18.00 til 20.00

1.6 Sendetidspunkter

Følgende er sendeplanen som den har været i hovedtrækkene i 2008. Der blev medio 2008 foretaget mindre justeringer.

Kl. 11.00 Regionale nyheder *(Vi disponerer ikke over sendetiden i weekenden.)*

Kl. 11.02 Regionale formiddags-magasinprogrammer - herunder brugergenerede programmer fra eksterne samarbejdspartnere *(Vi disponerer ikke over sendetiden i weekenden.)*

Kl. 11.30 "Set & Sket" med indslag fra alle de regionale tv-stationer. Her får vore seere fra andre egne af Danmark set historier "hjemmefra" *(Vi disponerer ikke over sendetiden i weekenden.)*

Kl. 12.10 Regionale nyheder & Vejret i Østjylland *(Vi disponerer ikke over sendetiden i weekenden.)*

Kl. 12.17 Middags-magasinet med reportager, konkurrencer og gæster, live fra studiet *(Vi disponerer ikke over sendetiden i weekenden.)*

Kl. 16.05 Regionale nyheder

Kl. 18.10 Regionale nyheder

Kl. 19.30 Regionale nyheder.
Regionale programmer
Vejret i Østjylland

Fladen kl.19.30 til 20.00 er "flagskibet" med reportager, debat, kultur og sport..

Kl. 22.20 Regionale nyheder *(Vi disponerer ikke over denne sendetid fredag, lørdag og søndag)*

Fra 2009 tilføjes én times sendetid fra kl. 20.00 - 21.00 på MUX1.

1.7 Rating og share

Udviklingen i vores seertal i 2008 er tilfredsstillende. Alle vores udsendelser (dog ikke udsendelsen kl. 16.05) har flere seere end året før. Især har udviklingen i vores middags-tv – med nyheder, vejrudsigt og Middags-magasinet – været positiv. Udsendelserne havde i 2008 sit højeste seertal nogensinde.

Vi arbejder fortsat med at hæve seertallet på alle vores udsendelser. Målt over årene er seertallene for især "flagskibet", fladen, kl. 19.30 på et lavere niveau end tidligere og derfor et særligt indsatsområde. Tendensen er i overensstemmelse med tendensen for seertal på hovednyhedsudsendelser i store bysamfund rundt i Europa.

Set i sammenhæng – vi har snart otte udsendelser (efter 1. november 2009) om dagen og ca. tre timers daglig regional sendetid – er vi fortsat et meget stort regionalt medie.

Samtidig har vi stor vækst på vores web-site, hvor alle dagligt kan se vores tv-udsendelser.

| Seertal - årsgennemsnit | 2008 | | 2007 | | 2006 | 2005 | 2004 |
|---------------------------|--------|-------|--------|-------|--------|--------|---------|
| potentielle seere 12 år + | rating | share | rating | share | rating | rating | rating |
| 11.00 - seerandele i % | 1,3 | 29,8 | 0,8 | 25,5 | 0,9 | 1,1 | 1,2 |
| - seere | 7.579 | | 4.688 | | 4.986 | 6.149 | 6.708 |
| 11.30 - seerandele i % | 1,5 | 33,1 | 1,1 | 30,8 | 1,3 | 1,2 | 1,5 |
| - seere | 8.745 | | 6.446 | | 7.202 | 6.708 | 8.385 |
| 12.10 - seerandele i % | 2,6 | 45,3 | 2 | 45,8 | 2,5 | 2,0 | 1,9 |
| - seere | 15.158 | | 11.720 | | 13.850 | 11.180 | 10.621 |
| 16.05 - seerandele i % | 3 | 32,4 | 3,2 | 42,1 | 4,3 | 4,1 | 3,1 |
| - seere | 17.490 | | 18.752 | | 23.822 | 22.919 | 17.329 |
| 18.10 - seerandele i % | 10,6 | 52,6 | 10 | 54,6 | 11,0 | 11,1 | 13,6 |
| - seere | 61.798 | | 58.600 | | 60.940 | 62.049 | 76.024 |
| 19.30 - seerandel i % | 16,3 | 49,9 | 15,7 | 53,2 | 17,7 | 17,7 | 19,5 |
| - seere | 95.029 | | 92.002 | | 98.058 | 98.943 | 109.005 |
| 22.20 - seerandele i % | 11,1 | 34,9 | 9,2 | 34,4 | 11,5 | 12,1 | 13,7 |
| - seere | 64.713 | | 53.912 | | 63.710 | 67.639 | 76.583 |

Kilde: Gallup TV-meter

1.8 Sendetidens fordeling på geografiske områder i regionen

Vi har ikke statistiske registreringer med en geografisk fordeling af sendetiden, men det er vores målsætning at være alle østjyders primære tv-medie.

Vi tilstræber dagligt, at hver nyhedsudsendelse kommer rundt i Østjylland. Vores nyhedsudsendelser afspejler også det faktum, at næsten halvdelen af indbyggerne i sendeområdet bor i det kraftcenter, som Århus på alle måder er. Over et år vil vi således lave flere indslag fra Århus end fra Grenaa.

I vores øvrige programproduktion kan emnet for den enkelte udsendelse være geografisk snævert, til gengæld forsøger vi over tid at komme rundt i regionen.

I debatprogrammet "Ud Med Sproget" går vi bl.a. på tværs og sammenligner kommunernes service og udfordringer.

- Hvorfor er Norddjurs Kommune langt bedre/hurtigere end Favrskov og andre til at få sagsbehandlet landmænds ansøgninger om miljøgodkendelse?
- Hvorfor er der store prisforskelle på mad til ældre? Hvorfor er Skanderborg i toppen, mens andre kan gøre det langt billigere?

I "Magasin Midtjylland" – et program for hele Region Midtjylland - har vi blandt andet debatteret lægemanglen i yderområder, fremtidens ambulancekørsel og udfordringerne ved råstofudvinding i regionen. Vores udsendelser "Nærbillede", "Kurt kom forbi", "Guide.dk" og "Tæt På" er konstant rundt i Østjylland.

Så selvom vi ikke fører statistik er geografisk spredning et nøgleord i det daglige arbejde.

1.9 Sendetidens fordeling på emner

Vi har ikke statistiske registreringer på dette område. Vi har ikke vores udsendelser delt op i f.eks. politik, kultur, erhverv, sport – det er en sektionering, der mest er et dagbladsfænomen.

Et portræt af Lars Windfeld, direktør i Århus Elite A/S med AGF og Århus GF? Er det sport eller erhverv? Eller et portræt af Morten Messerschmidt, der taler om opera. Er det politik eller kultur? Vores programpolitik samler trådene:

"For TV 2 | ØSTJYLLAND - nu og i fremtiden - handler det altid om at skildre de store bevægelser i det nære samfund, at være i centrum af debatten om udviklingen i Østjylland med et særligt øje for individets vilkår og menneskers liv. Det handler om at være nær og nødvendig, varm og vedkommende."

1.10 Ved valg

Menighedsrådsvalget d. 11. november 2008 var en journalistisk opgave, men betød ikke ændringer i eller udvidelse af vores sendetid.

I efteråret 2008 begyndte vi forberedelserne til de fire valg m.m. i 2009:

- Valg til Europaparlamentet, 7. juni 2009
- Folkeafstemning om ændring af tronfølgerloven, 7. juni 2009
- Valg til regionsrådet i Region Midtjylland, 17. november 2009
- Valg til byråd og kommunalbestyrelser, 17. november 2009

Kun de to sidste valg betyder ændringer og udvidelser af vores sendetid på TV 2 Danmark, ændringer der er aftalt i sendetidsaftalen.

1.11 Anden relevant information

TV 2 | ØSTJYLLANDs mission og vision er vedtaget af bestyrelsen i september 2004, under titlen "Nær og nødvendig".

Bestyrelsen begyndte i 2008 en justering heraf, bl.a. som følge af den politiske beslutning om udvidelse af vores sendetid på den nye regionale, digitale kanal.

Fra "TV 2 | ØSTJYLLAND - nær og nødvendig" (2004)

TV 2 | ØSTJYLLAND er den regionale TV 2-station i Østjylland. Public service kontrakten indgået mellem TV 2 | ØSTJYLLAND og kulturministeren er grundlaget for stationens virksomhed. Kontrakten forpligter TV 2 | ØSTJYLLAND overfor hele befolkningen i vores område til at sikre nyhedsformidling og oplysning. Nøgleordene for vores programvirksomhed er

- Kvalitet og alsidighed
- Informations- og ytringsfrihed
- Særlighed og upartiskhed

TV 2 | ØSTJYLLANDs daglige virksomhed er båret af respekt for vores baggrund og vores historie sammen med TV 2 | Danmark. Vi vil lave fjernsyn til hjertet og hjernen. Nært og nødvendigt, varmt og vedkommende.

Vi går gerne vores egne veje. Fordi det altid er seere, lyttere og læsere, der bliver snydt, når journalister render i flok.

TV 2 | ØSTJYLLAND har plads til begejstring. Vi ser verden nedefra og op. Vi vil levere oplysning om borgerne til samfundet.

Det er TV 2 | ØSTJYLLANDs ambition at gøre vores nyhedsudsendelser til den førende og foretrukne nyhedskilde i Østjylland.

Særlige programinitiativer skal fortsat inddrage befolkningen i Østjylland og gøre TV 2 | ØSTJYLLAND til et omdrejningspunkt i den lokale og regionale debat.

Samtidig hermed vil TV 2 | ØSTJYLLAND arbejde for størst mulig synlighed på lands-tv fortrinsvis gennem samarbejde med TV 2 | DANMARK.

For TV 2 | ØSTJYLLAND - nu og i fremtiden - handler det altid om at skildre de store bevægelser i det nære samfund, at være i centrum af debatten om udviklingen i Østjylland med et særligt øje for individets vilkår og menneskers liv.

Det handler om at være nær og nødvendig, varm og vedkommende."

Den overordnede programprofil for vores sendetid på den nye kanal besluttet af bestyrelsen i foråret 2009, men vi har længe været i gang med forarbejdet.

Hele kanalen har i vores regi arbejdstitlen "**Kanal Østjylland**".

Vi arbejder tæt sammen med alle de lokale tv-producenter i det lokale sendesamvirke med henblik på at skabe de bedst mulige rammer for den nye kanal til gavn for seerne.

Vi har holdt otte møder, haft foretræde for Folketingets kulturudvalg og holdt møder med en række politikere på medieområdet.

12. november 2008 vedtog bestyrelsen for TV 2 | ØSTJYLLAND grundlaget for det videre arbejde med den nye kanal. Følgende er uddrag heraf:

Fra "TV 2 | ØSTJYLLANDdigital - MERE AF LIVET" (2008)

Den nye sendetid fra kl. 20 - 21 bliver sammensat af aktualitetsprogrammer, der ikke - nødvendigvis - er nyhedsorienterede.

Over tid rammer vi bredt, men ikke - nødvendigvis - i hver udsendelse. Set på tværs og overordnet er TV 2 OJ Digital (arbejdstitel) derfor alle østjydere kanal.

Her bliver seerne orienteret om kultur og oplevelser, politik og samfund og også om de helt lokale emner i Østjylland.

Der skal dagligt reklameres i vores øvrige udsendelser og på nettet, så alle seere kan blive fristet af tilbuddene.

Vi vil bruge konkurrencer o. lign. for at få østjyderne til at kigge med og opdage den langt større mængde af nært og vedkommende fjernsyn.

Formen og fortællemåden vil være mere feature-præget, underholdende og varm. Den kritiske nyhedsjournalistik findes i vores traditionelle nyhedsudsendelser.

Målgruppen er som udgangspunkt alle, men kan til enkelte programmer være snæver: folk der bor i en bestemt egn eller har bestemte interesser, f.eks. sport og kultur. I særdeleshed er målgruppen dog dem, der ønsker mere dækning af livet i Østjylland og dem, der savner vedkommende alternativer til de store landsdækkende kanaler's koncept-TV og udenlandske serier.

("Kanal Østjylland" er arbejdstitlen for hele kanalen. "TV 2 ØSTJYLLAND Digital" er arbejdstitlen for vores programmer på kanalen.)

2. Public service-formål

2.12 Den generelle forpligtigelse

TV 2 | ØSTJYLLAND vil overfor hele befolkningen i vores område via fjernsyn og web sikre et righoldigt udbud af programmer med nyheder og oplysning.

Det er vores opgave at afspejle vores regions liv i alle aspekter: kulturelle, sociale, politiske, underholdningsmæssige, sportslige m.m. Vor målsætning er at være så aktivt formidlende, at det bliver lettere for de borgere, der følger vore programmer at overskue, hvad der sker i samfundet lige omkring dem.

TV 2 | ØSTJYLLAND er en selvejende institution med eget repræsentantskab, egen bestyrelse og egen direktion. Vi er organisatorisk og økonomisk adskilt fra TV 2 | DANMARK og udfyldelsen af public service forpligtelserne fastsættes i en kontrakt med kulturministeren.

Netop denne redegørelse rummer beskrivelsen af, hvordan det er gjort i 2008.

Vi har ingen andel i TV 2's reklameindtægter, heller ikke i indtægterne fra de regionale reklamer. Vi finansieres gennem en andel af licensen samt ved indtægter fra salg af programmer og andre ydelser.

2.13 Ved valg

Menighedsrådsvalget d. 11. november 2008 var et journalistisk fokusområde i ugerne op til valget, hvor en særlig redaktion dækkede valget i vores nyhedsudsendelser. I Middags-magasinet var der daglig debat mellem konkurrerende lister, og i vores fredagsmagasin "Tro På", der sendes kl. 11, bragte vi fem 25-minutters udsendelser om hovedtemaer i valget.

Generelt er der en stigende interesse for emner, der handler om tro, etik etc.

I efteråret 2008 begyndte vi forberedelserne til de fire valg m.m. i 2009.

Ved valget til Europaparlamentet går vi i samarbejde med TV Midt-Vest, bl.a. om at arrangere et fælles valgmedie med nogle af valgets spidskandidater. Mødet bliver afholdt i Silkeborg.

Vi vil sammen med de øvrige TV2-regioner og TV2-Nyhederne finde et fælles valgsystem og en fælles grafisk løsning ved kommunalvalget.

2.14 Samarbejdet med TV 2 | DANMARK

For at sikre os synlighed på den landsdækkende TV 2-sendeplade og for at bidrage til en reel landsdækning i nyheds- og aktualitetsudsendelserne har vi et mangeårigt samarbejde med TV 2 | DANMARK.

I 2008 omfattede samarbejdet blandt andet en aftale om leverance af nyhedsindslag og en samarbejdsaftale om live-indslag til TV 2 Nyhederne og TV 2 News.

Med afsæt ofte i regionale nyheder, tendenser eller case-historier producerer vi reportage- og dokumentarprogrammer til TV 2 | DANMARK. Programmerne uddyber og perspektiverer såvel kritiske som nære, menneskelige historier. Vi er således med til at sikre alsidighed og geografisk spredning af TV 2's landsprogrammer og gøre både Østjylland og østjyder mere synlige i danskernes kollektive bevidsthed.

Blandt dokumentarprogrammerne i 2008 var

- **TV2dok: Du har kræft** som fulgte en 14-årig pige og hendes kræftsyge mor til alle familiens samtaler med en læge fra onkologisk afdeling på Århus Sygehus. Vi satte fokus på et af de største problemer i sundhedsvæsenet: kommunikationen mellem læge og patient.
- **TV2dok: Den fattige skole**, hvor vi med udgangspunkt i forholdene på en skole i Østjylland undersøgte konsekvenserne af årtiers nedslidning af folkeskolerne.

Blandt årets reportageprogrammer var

- **"Station 2 – Trafikpatrulje"** hvor vi bl.a. sammen med færdselsbetjente fra Østjyllands politi fulgte det daglige arbejde på landevejen.
- **"Et døgn i Danmark"** – der bygger på et af TV 2 | ØSTJYLLANDS varemærker: at komme helt tæt på. I ni programmer fulgte vi danskerne i en række skelsættende begivenheder i deres liv. Tæt på de medvirkende, deres følelser, dilemmaer, normer og værdier. Serien tegner således et portræt af danskerne anno 2008.
- **"Forbryderjagt"** – en reportageserie om kampen mod bandekriminalitet, narkohandel, hooligans, kioskrøverier, illegal indvandring og tyvebander fra Østeuropa. Vi fulgte politiets specialgrupper rundt i Danmark.

Vores samhandel med TV 2 | DANMARK og TV 2-regionerne udgjorde i 2008:

| 2008 | kr. | 2008 | kr. |
|-----------------------------|------------|----------------------------|-----------|
| Salg til TV 2 og regionerne | 12.007.845 | Køb hos TV 2 og regionerne | 1.786.115 |

2.15 Køb af programmer og indslag

Til den del af vores programproduktion, der ikke er nyheds- og aktualitetsudsendelser, er der i 2008 leveret to programserier fra eksterne producenter.

- "Vejret i Østjylland", som sendes både i middags- og aftenudsendelser.
- "Guide.dk" - et underholdningsformat om kommende kulturarrangementer i Østjylland - til 19.30-fladen.

| 2008 | kr. | Antal programmer (anslået) | Sendetimer (anslået) |
|-------------------------------|-----------|-------------------------------|-------------------------|
| Indkøb - eksterne producenter | 1.108.355 | 592 | 14 |

2.16 Anden relevant information

Sammen med JP/Politiken, der er flertalsaktionær, ejer vi Portal Danmark A/S, der udøver internetbaseret oplysningsvirksomhed i Østjylland, bl.a. med web-sitet aarhus.dk.

3. Indhold

3.17 Beskrivelse af programfladen og de forskellige programmer

Vores nyheder

Nyheder er en grundpille i vores programproduktion. Vi sender korte nyheds-oversigter og nyhedsudsendelser fra kl. 11 og frem til kl. 22.20.

Udsendelsen kl. 19.30 er fortsat vores flagskib, vores "gamle dame". Det er regionens store og samlende nyhedsudsendelse. 22.20 er anderledes skarpt skåret.

Det er en udsendelse for voksne mennesker og især for voksne med børn. Tidspunktet er perfekt for denne gruppe. Vi vil også vise, at det er næste dags første nyhedsudsendelse. Her kigger vi frem mod næste dags store begivenheder.

Især tre emner satte dagordenen i Østjylland i 2008.

Sagerne om omsorgssvigt i Århus Kommune. TV 2 | ØSTJYLLAND har i en række udsendelser igennem årene sat søgelyset på børns tarv og trivsel, både i Østjylland og på landsplan. Bl.a. med programmerne *"Er du mors lille dreng"*, *"Forbandede Barndom"*, *"Asylbørn"*, *"De udviste børn"* m.fl.

I 2008 påviste vi på ny svigt overfor udsatte børn. Det var sager, der fik national bevågenhed. Vi fulgte op regionalt med reaktioner og debat efter udsendelsen *"Er du mors lille dreng – 10 år efter"* (som vi ikke producerede). De tre sager om omsorgssvigt førte til flere officielle undersøgelser og fik personalemæssige konsekvenser.

Sagerne fik også et juridisk efterspil. Ifølge fagbladet Journalisten forsøgte politiet at finde vores kilder. Fagbladet skrev bl.a.:

"Politiet jagter deep throat i Århus. En kilde i Århus Kommune har hjulpet TV2 Østjylland til at afsløre kommunalt svigt i forhold til misrøgtede børn. Politiet jagter nu kilden. DJ kræver svenske regler, så whistleblowers ikke forfølges af offentlige myndigheder."

Afsløring af ulovligt khat salg var et andet hovedtema i vores nyhedsdækning. Politiet og de sociale myndigheder og politi greb ind, men først og fremmest satte sagen fokus på det store sociale problem, som khat udgør. Somaliske kvinder fortalte, hvordan deres mænd blev marginaliserede på grund af khatmisbrug. Udsendelserne betød, at de sociale myndigheder satte markant ind overfor denne gruppe.

Debatten om en Kattegatbro var det tredje store tema. Vi fulgte sagen fra begyndelsen – og flere hundrede tilhørere var med, da politikere og eksperter satte ideen til debat under en høring på Odder Højskole arrangeret af TV 2 | ØSTJYLLAND. Vi sendte en times uddrag af høringen i tv dagen efter.

Andre hovedemner i året har været:

- Debatten om politireformen og dens konsekvenser i Østjylland.
- Valget til menighedsråd
- Uroen i Gellerup og Århus Vest

Vores andre programmer kl. 19.30

"Kurt kom forbi" – med Kurt Leth – er fortsat et af vores mest populære aften-programmer. Hans evne til at komme tæt på østjyder med skæbnehistorier, der går dybt i hjertet, er legendarisk.

"Nærbillede" – er et aften-portrætprogram med østjyder, der netop nu er i søgelyset på godt og ondt.

"Det gode liv" – en programserie baseret på forslag fra seerne selv om de, der har valgt en anden vej i livet for at sikre, ja, et godt liv.

"Guide.dk" – et torsdagsprogram om weekendens tilbud med oplevelser og kultur.

"Årets Østjyde" – i december kårede seerne dirigenten og musiklæreren Anne Sophie Thykjær, Malling, til Årets Østjyde 2008. Seerne indstillede hundredvis af østjyder. Et dommerpanel med kuglestøder og danser Joachim B. Olsen, skoleleder Rani Hørlyck og entertainer Jacob Haugaard udvalgte de fem finalister. Til sidst afgjorde seerne pr. sms at årets titel skulle tilfalde den karismatiske og dybt engagerede musikalske ildsjæl.

Det var ottende gang TV 2 | ØSTJYLLAND arrangerede "Årets Østjyde" som næste år vil få endnu større opmærksomhed på "Kanal Østjylland"

Formiddagen på TV 2 | ØSTJYLLAND

Vi går i luften kl. 11. I første halvdel af 2008 med en kort nyheds-oversigt – som udgik medio 2008 – derefter med en række regionale programmer.

"Vi Ser Tilbage" – et tilbageblik på markante østjyske personer og begivenheders udvikling over de sidste 10-15 år med de centrale personer i studiet hos Søs Kjeldsen, f.eks. om Skanderborg Festivalen historie og kampen for og imod genåbningen af Århus å.

"Ud Med Sproget" – et aktuelt, politisk debatprogram, bl.a. om urolighederne i Gellerup, ambulancekørslen i Østjylland og kvaliteten af frysemad til ældre.

"Magasin Midtjylland" – et magasin med fokus på regionsemner. Programmet produceres i samarbejde med TV Midt Vest og TV Syd og vises samtidigt i hele regionen.

"Nærbillede Plus" – et aktuelt portrætprogram af en kendt østjyde.

"De Kløge Hoveder" – et spørgeprogram med østjyske eksperter, hvor seerne kan få svar på deres spørgsmål om alt fra lokalhistorie, sprog og kost til natur, dyr, jura og sundhed.

"Senior TV" og **"Sær TV"** - her åbner vi et vindue, hvor grupper producerer TV på egne betingelser og om emner, der særligt interesserer dem. F.eks. om Sølund Festivalen og fra seniorers højskoleliv på Samsø.

Alle disse programmer er samtidig pilotprojekter for programmerne på den nye "Kanal Østjylland".

Middags-magasinet på TV 2 | ØSTJYLLAND

Middags-magasinet sendes efter de regionale nyheder kl. 12.10. Som direkte tv.

Hver dag med aktuelle gæster – OL-sejlerne, der netop er vendt hjem til Østjylland, hovedpersonerne fra gårsdagens runde i Superligaen, politikere, der er i vælten osv.

Hver fredag ser vi tilbage på ugens begivenheder sammen med gæster med meninger, forfatter Elsebeth Egholm, eks-MF'erne Jørgen Winther og Keld Albrechtsen, entertainer Lotte Heise m.fl.

Det er et program med lidt bedre tid til at gå tættere på og altid med god stemning og oplevelser.

3.18 Sprogpolitik

Vi ønsker gennem en aktiv sprogpolitik at medvirke til at bevare og udvikle det danske sprog, således at seerne også via TV møder og oplever et korrekt og forståeligt dansk.

Vi har siden 2007 haft tilknyttet en sprogekspert til stationen, Ole Lauridsen, der til daglig er lektor på Handelshøjskolen i Århus. Han giver sproglig efterkritik af vores udsendelser.

- Det sker i sprogbreve til alle på stationen, 19 stk. i 2008
- I kontakt via mail og telefon med medarbejderne
- Ved deltagelse i møder på stationen
- Ved lyd-filer på intranettet med sproglige anvisninger
- Ved sprogsessions før specielle begivenheder

Vi kalder vores indsats *"Det gode sprog"*, som tillige har et særskilt forum på vores intranet, INSITE.

Der er herudover daglig efterkritik af vores udsendelser – på skrift og ved redaktionsmøder. Heri er sproget en væsentlig bestanddel.

3.19 EU-kravene til sendefloden

Vi bringer sjældent indslag, der kan virke foruroligende eller stødende på børn. I de ganske få tvivlstilfælde er det fast procedure at bringe advarsler før et indslag vises.

Alle udsendelser i 2008 var af dansk og dermed europæisk oprindelse.

3.20 Internetaktiviteter

TV 2 | ØSTJYLLANDs hjemmeside, tv2oj.dk, er både et nyhedssite og en indgang til stationens programmer og øvrige aktiviteter.

Siden opdateres løbende med østjyske nyheder fortalt i ord og video. Fire gange om dagen bliver der lagt en tv-nyhedsoversigt på hjemmesiden med de væsentligste østjyske nyheder.

Via tv2oj.dk er der mulighed for at se stationens udsendelser. Udsendelserne er tilgængelige på hjemmesiden tv2regionerne.dk, der drives i fællesskab med de øvrige TV 2-regioner.

tv2.dk er også stationens ansigt udadtil med information om programmer, erhvervspraktik, sendefrekvenser, stationens målsætning, bestyrelse, repræsentantskab osv.

Det er et vigtigt medie, når brugerne skal have service-informationer. I 2008 berørte en omfattende strejke blandt pædagoger, sygeplejersker og social- og sundhedspersonale tusindvis af østjydere hverdag. I denne periode fik borgerne på tv2oj.dk en opdateret oversigt over eksempelvis lukkede sygehusafdelinger og daginstitutioner.

I august havde tv2oj.dk redaktion på Skanderborg Festivalen og leverede masser af net-historier og video om musikere og gæster på festivalen.

Alt i alt har indsatsen betydet en kraftig vækst på tv2oj.dk.

Antallet af unikke besøgende er i forhold til 2007 steget med 28 %

| Brugerstatistik for TV 2 ØSTJYLLANDs hjemmeside: tv2oj.dk | | | | | | | |
|---|---------|-----------|---------------|-----------|---------|-----------|---------------|
| 2008 | Antal | | | 2007 | Antal | | |
| | Besøg | Besøgende | Sidevisninger | | Besøg | Besøgende | Sidevisninger |
| Januar | 114.971 | 40.957 | 285.112 | Januar | 89.304 | 29.996 | 256.735 |
| Februar | 109.142 | 40.821 | 283.873 | Februar | 114.283 | 45.031 | 399.095 |
| Marts | 107.160 | 40.644 | 264.159 | Marts | 87.771 | 30.902 | 241.563 |
| April | 112.791 | 44.806 | 274.753 | April | 83.852 | 31.661 | 237.981 |
| Maj | 104.542 | 40.656 | 247.485 | Maj | 92.846 | 33.371 | 230.335 |
| Juni | 113.860 | 46.338 | 273.743 | Juni | 90.711 | 29.767 | 236.491 |
| Juli | 98.766 | 38.385 | 241.383 | Juli | 91.872 | 31.546 | 252.770 |
| August | 104.930 | 42.689 | 262.180 | August | 103.095 | 34.940 | 287.130 |
| September | 108.158 | 45.118 | 241.236 | September | 91.286 | 31.373 | 230.670 |
| Oktober | 128.630 | 50.945 | 280.804 | Oktober | 95.809 | 32.694 | 252.392 |
| November | 117.494 | 45.448 | 263.269 | November | 113.182 | 40.853 | 323.185 |
| December | 116.419 | 46.851 | 266.317 | December | 104.389 | 35.640 | 288.914 |
| I alt | | 523.658 | | I alt | | 407.774 | |

kilde: Google Analytics

Med henblik på generel tilgængelighed for alle brugere af tv2oj.dk anvendes vi åbne standarder til download af video-materiale - Windows Media 9.

På TV 2-regionernes fælles hjemmeside er vores udsendelser tilgængelige som streamet video, også i formatet Windows Media 9.

3.21 Samarbejde med de andre regioner

Som følge af kommunalreformen, der ændrede antallet af kommuner i Østjylland fra 26 til 9, bliver politiske, sociale, kulturelle og geografiske forbindelser, der tidligere var dybt rodfastet, revet over og nye bliver skabt. Med udgangspunkt i Århus er der ved at blive skabt en ny storby i krydsfeltet mellem motorvej E45 fra nord for Randers til syd for Horsens, langs motorvejen ud mod Djursland og den nye motorvej mod vest forbi Silkeborg.

Det bliver Danmarks næste, reelle, millionby, mener forskere.

De ni delvis nye kommuner i det hidtidige østjyske område er bundet sammen i dette skæbnefællesskab, men heldigvis med store individuelle forskelle. Nu også med en anden samlende faktor, Region Midtjylland, med i alt 1,25 mio. indbyggere.

Det er den verden, vi skal spejle, men der er et par benspænd i grænseområderne mellem de forskellige TV2-regioner. Vi har forsøgt at løse opgaven til størst mulig gavn for de seere, der i konsekvens af de politiske ændringer føler tæt tilknytning til TV 2 | ØSTJYLLAND.

- **Mod nord**

Ved kommunalreformen blev Mariager kommune – hidtil en del af Århus amt og dermed TV 2 | ØSTJYLLANDs dækningsområde – delt, således at en del af kommunen kom med i den nye Mariagerfjord kommune med hovedsæde i Hobro, mens resten blev en del af Randers kommune. Dermed gled den ene del ind i Region Nordjylland, som er TV 2 Nords dækningsområde, mens resten er i Region Midtjylland.

Vi mener, at det vil give en langt mere harmonisk tv-dækning, hvis der kun er én TV 2-region om dækningen af én kommune. I dette tilfælde finder vi det naturligt, at TV 2 Nord overtager dækningen af hele Mariagerfjord kommune, inkl. den del af kommunen der hidtil har været en del af Århus amt og vores dækningsområde.

Dette forslag forelagde vi TV 2 Nord, der var enige. Begge stationers bestyrelser vedtog en henvendelse til Kulturministeriet for at få formaliseret en ændring af dækningsområderne. Behandlingen heraf afhenter den evaluering af regional-tv i grænseområderne, der nu er i gang. TV 2-regionerne har afleveret en samlet redegørelse herom.

For seerne er der ingen væsentlige ændringer. Alle kan se TV 2 Nord i samme omfang som TV 2 | ØSTJYLLAND. Vi mener, at der nu bør ske en formel ændring af vores dækningsområde mod nord.

- **Mod vest**

Hvorslev kommune, der hidtil er blevet dækket af TV Midt-Vest, er en del af Favrskov kommune, der ellers består af kommuner fra vores hidtidige dækningsområde. Hele Favrskov kommune bliver nu dækket af TV 2 | ØSTJYLLAND.

Hvis TV Midt-Vest har indslag fra Hvorslev-området bliver de også vist på TV 2 | ØSTJYLLAND. Omvendt bliver alt vores materiale fra Favrskov tilbudt til TV Midt-Vest. For seerne er der ingen problemer med modtagelsen af vores signal – og det er vores opfattelse, men der findes ingen dokumentation herfor, at seerne primært ser TV 2 | ØSTJYLLAND.

Kjellerup kommune, der hidtil er dækket af TV Midt-Vest, er blevet en del af Silkeborg kommune, der er vores dækningsområde. Kommunen er en del af Region Midtjylland. Vi opfatter hele Silkeborg kommune, inkl. Kjellerup, som vores dækningsområde. Også her er der på dagligt plan mulighed for udveksling af materiale med TV Midt-Vest.

Dækningen af Silkeborg kommune er hjørnesten i TV 2 | ØSTJYLLANDs udsendelser, ligesom de fleste forbindelser i kommunen rækker mod Østjylland.

- **Mod syd**

Horsens og Hedensted kommuner er en del af Region Midtjylland, hvor de tidligere var hjemmehørende i Vejle amt i TV Syds dækningsområde. Kulturelt, socialt og politisk orienterer Horsens sig mod Østjylland, som en del af den udvikling, der peger frem mod en ny storby langs E45. Denne tendens gælder ikke i samme grad for Hedensted kommune. Som konsekvens heraf har Danmarks Radio ændret sit dækningsområde. Horsens kommune er nu en del af DR Østjylland, mens Hedensted kommune dækkes af DR Syd.

TV 2 | ØSTJYLLAND har fået en lang række henvendelser fra privatpersoner, organisationer, antenneforeninger, politikere, lokalt og på Christiansborg, der ønsker, at vi inddrager Horsens i vores dækningsområde.

I en stor antenneforening i Horsens var presset fra seerne for at få TV 2 | ØSTJYLLAND så stort, at antenneforeningen af egen drift valgte at lægge signalet fra TV 2 | ØSTJYLLAND ud som det primære sammen med TV 2s hovedsignal. Dette blev ændret efter en klage fra TV Syd til Kulturministeriet.

Når seerne ikke har en reel mulighed for at se os, giver det ikke mening at producere indslag fra området. Det sker dog, når der i området er begivenheder af interesse for hele Østjylland. Som følge af udvekslingen af indslag mellem TV2-regionerne bringer TV 2 | ØSTJYLLAND ligeledes med mellemrum indslag fra Horsens, produceret af TV Syd, hvor disse har bred østjysk appel. Med den stadig større forbindelse mellem Horsens og Østjylland forventer vi, at vores dækning af Horsens-området vil blive større i 2009 og fremefter.

Ved seneste folketingsvalg arrangerede TV 2 | ØSTJYLLAND valgmøde i Horsens for den østjyske storkreds, som Horsens og Hedensted er en del af. TV Syd valgte senere at gå med i arrangementet, som blev sendt direkte på TV 2 | ØSTJYLLAND og på TV Syd.

Der har været tekniske forhindringer for muligheden for at se TV 2 | ØSTJYLLAND i Horsens. Nogle af disse vil blive løst i 2009, hvor der afsættes plads til at lægge begge regionale TV2-udsendelser i et grænseområde ud på det digitale sendenet, MUX1.

Vi mener, at f.eks. antenneforeningerne i Horsens skal have frit valg til selv at bestemme, hvilken regions signal der skal lægges ud sammen med TV2 Danmark.

TV2-regionernes dækningsområder har sit afsæt i de gamle amtsgrænser, der stille og roligt flyder ud af vores bevidsthed. Derfor mener vi, at dækningsområderne af hensyn til seerne og en fornuftig tv-produktion bør defineres som en række kommuner, gerne men ikke nødvendigvis indenfor én region.

Alt andet skaber unødigt forvirring.

3.22 Anden relevant information

TV 2 | ØSTJYLLAND har i 2008 fået flere anerkendelser:

- Vores serie om det myteomspundne mord på Marie Lock-Hansen i 1967 vandt tv-prisen i konkurrencen "Et spadestik dybere". Prisen er på 25.000 kr. Bag serien står journalist **Pelle Bank** og fotograf **Jesper Sterum**.
Dommerne - Ulrik Haagerup, chef for DR Nyheder, Anne-Marie Dohm, rektor for Danmarks Journalisthøjskole, Morten Spiegelhauer, vært for tv-programmet Operation X, Marie Ewald, tidl. journalist på DR Bornholm - og tidligere prisvinder - skrev i deres begrundelse:

"Serien er enestående i sin opgravning af nye detaljer i en af de mest mediedækkede sager i den danske kriminalhistorie. Journalist Bank og fotograf Sterum fandt op til udsendelserne i november 2007 nye vidner, viderebragte for første gang den 40-årige gamle forklaring fra det afgørende øjenvidne og komponerede dette - og alle de øvrige, faktuelle oplysninger - sammen i en rasende spændende og flot fotograferet tv-dokumentar."

- Vores fotograf **Jesper Sterum** blev Årets TV-fotograf 2008 for sit arbejde med serien om Højbjerg-mordet. Prisen blev uddelt på Brandts Klædefabrik i Odense.
- Vores dokumentarprogram "**De udviste børn**" var blandt de fem nominerede programmer i topstriden om Årets TV-Oscar, men vandt ikke. Programmet var follow-up til "Asylbørn", der i 2006 blev kåret til årets bedste dokumentarprogram i Danmark.

Vi samarbejder med Århus Folkekirkelige TV, der omfatter hele Århus Stift (der er nogenlunde identisk med det tidligere Århus Amt), om programmet "Tro På", der sendes alle fredage kl. 11.

Vi samarbejder med Mediehus Århus om produktion af kulturprogrammer.

Vi samarbejder med forskellige aktører om brugergeneret indhold i formiddagsfladen, bl.a. Senior-TV og Sær-TV.

4. Jordbaseret digitalt tv

4.23 Opfyldelsen af forpligtigelser

Vi har siden 2007 udsendt vores programmer i bredskærmsformat på det jordbaserede, digitale sendenet.

Vi har i samarbejde med de øvrige regioner deltaget i udviklingen, produktionen og udsendelsen af en fælles EPG (Elektronisk Program Guide) og vi er sammen med de lokale tv-producenter i sendesamvirket i Østjylland begyndt planlægningen af fælles EPG til den nye kanal på MUX1, "Kanal Østjylland".

Kort før jul i 2008 traf vi beslutning om indkøb af nyt redigerings- og afviklingsudstyr, der installeres i foråret 2009, og som gør det muligt at udvikle nye digitale tjenester. Købet fandt sted efter et EU-udbud i samarbejde med TV 2 Nord.

5. Arkiver

5.24 Bevarelse af programarkiver

TV 2 | ØSTJYLLAND er en af tre regioner, hvorfra samtlige udsendelser bevares i Statens Mediesamling med adgang for forskermiljøerne. Herudover kan alle – mod betaling af håndteringsomkostningerne – erhverve kopi af alle vores udsendelser.

5.25 Digitalisering af programarkiver

Vores eget arkiv er intakt fra stationens start, men det er ikke digitaliseret. Omkostningen hertil er uoverkommelig, men det er bestemt ønskværdigt at få digitaliseret dele af arkivet.

5.26 Programarkivernes tilgængelighed

Vores udsendelser bevares på TV 2-regionernes NET-TV, tv2regionerne.dk, med online adgang for alle. Her er vores udsendelser fra september 2007 og frem frit tilgængelige.

6. Dialog med befolkningen

6.27 Repræsentantskabet

Vores repræsentantskab mødes to gange årligt. Dels orienteres det med nyhedsbreve før møderne, dels drøftes tv-programmerne på selve mødet. Medlemmerne føler et ansvar for at give os tips fra den professionelle eller organisatoriske verden de færdes i.

I 2008 har der en række temaer været til diskussion.

- **"Fanget i nettet"** – om tv på nettet, nu og i fremtiden med vores webmaster Karsten Smed
- **"Vores verden, vores nyheder, vores tv"**, hvor nyhedschef Nick Horup lagde op til debat om nyhedsdækningen i tv
- **"Vores nye sendetid i 2009 – hvad mangler I på tv?"** – med debat om repræsentantskabets forventninger og ønsker til den nye sendetid
- **"Det nye tv-signal"** – om overgangen til digitalt tv fra 1. november 2009

Der er 48 medlemmer af repræsentantskabet, som er sammensat

- af oplysningsforbundene, AOF, FOF, LOF og FO
- af idrætsorganisationerne DIF, DGI og Dansk Firmasport
- af erhvervsfaglige organisationer, DI og LO
- af Region Midtjylland
- af hver kommune i sendeområdet
- af organisationer, der er bredt dækkende i sendeområdet
- af seerorganisationer

6.28 Samarbejde med lytter- og seerorganisationer

Ti medlemmer af repræsentantskabet udpeges af seerorganisationerne i vores sendeområde – det er for nærværende KLF og ARF. Det betyder en tæt kontakt og dialog – også mellem møderne.

6.29 Dialogen i øvrigt

Internettet bliver brugt til dialog med seerne.

- På tv2oj.dk opfordres brugerne til at indsende et tip, hvis de har ideer til nyheder, programforslag m.m. Disse tips giver daglig og uundværlig inspiration til tv-indslag eller nyheder på nettet.
- Via en blog-sektion er der dialog mellem brugerne og foreløbig to af stationens markante ansigter.
- På hjemmesiden opfordres brugerne desuden til at indsende billeder eller video, som er interessante for resten af Østjylland. De bruges både på tv og på nettet.

Tre aftener pr. uge er afsat til rundvisninger og debat med stationens medarbejdere. Som regel med 30-40 deltagere pr. aften.

Skoleklasser, studerende, særlige interessegrupper besøger stationen i dagtimerne - ofte med møder om medierelaterede emner.

To gange om året åbner vi for skolepraktikanter i et forløb, vi kalder "TV Teen", hvor eleverne lærer om tv-mediet og afprøver det i praksis. Resultatet af deres arbejde sendes i formiddagssendetiden - og skoletiden - på TV 2 | ØSTJYLLAND.

6.30 Anden relevant information

Vi har siden 2007 arbejdet med at opbygge et dialogforum med repræsentanter for borgere i vores område med anden etnisk baggrund end dansk. Dette forum mødtes første gang i november 2007. Dialog-netværket har foreløbig 35 deltagere, som repræsenterer ca. 15 forskellige foreninger i Østjylland, bl.a. i Silkeborg, Århus, Randers og Norddjurs kommuner. Der er gennemført et møde i 2008 - denne gang på Lykkeskolen i Gellerup.

Vi har et andet princip i kontakten med seerne: vi tager henvendelser fra seerne særdeles alvorligt og er omhyggelige med at rette fejl så hurtigt som muligt. Forudsætningen for vor troværdighed er netop denne vilje til at indrømme og korrigere forkerte oplysninger.

Vores personalehåndbog beskriver vores klageprocedure:

" Vi besvarer alle klager hurtigt. Hvis klageren berettiget påpeger, at vi har fortalt noget, der er forkert, bringer vi en rettelse/ præcisering.

Hvis vi får en klage samme dag, som et indslag har været vist, besvarer nyhedsredaktøren klagen. Af hensyn til de efterfølgende udsendelser skal redaktionschefen informeres.

Hvis vi får klagen på et tidspunkt, hvor nyhedsredaktøren ikke er til stede, har redaktionschefen ansvaret for, at klagen bliver behandlet og besvaret."

Der har siden 2002 været indbragt otte klager over TV 2 | ØSTJYLLAND til Pressenævnet, heraf tre klager i 2008.

I to af sagerne fandt Pressenævnet ikke grundlag for kritik. I den tredje sag, hvor vi havde brugt optagelser med skjult kamera fra en kommunal studietur til England, udtalte nævnet kritik af TV 2 | ØSTJYLLAND. Nævnets afgørelse blev efterkommet straks.

7. Handicappede

7.31 Opfyldelsen af forpligtigelse i forhold til handicappede

Det er endnu ikke teknisk muligt at døvetekste vore programmer, som produceres enten live eller kort tid før de sendes. Hovedparten af de indslag, der indgår i vores nyhedsudsendelser, produceres helt op til deadline.

7.32 Andre initiativer

Vedrørende opfyldelsen af forpligtelsen overfor handicappede - bl.a. tekstning - foregår der p.t. forhandlinger mellem TV2-regionerne og Kulturministeriet.

8. Kontraktens overholdelse

8.33 Ressourceforbruget

Alle vores licensmidler anvendes til produktion af nyhedsprogrammer, magasinprogrammer og internetaktiviteter i henhold til public service kontrakten. Vi har ingen specifik opgørelse af fordelingen.


Arbejdet med internet/web er blevet stadig mere integreret i den daglige produktion. Alle programmer har et særlig web-site med tillægsinformation, adgang til tidligere programmer etc. Dagligt henvises der fra vores nyhedsudsendelser til særlige tjenester på nettet (se hele interviewet, læs hele rapporten, se billederne, etc.)


TV 2 | ØSTJYLLANDs "anden virksomhed", sponsorater og vores andel af resultatet i det associerede selskab Portal Danmark A/S er i 2008 altovervejende anvendt til public service formål, som har gjort det muligt - indtil nu - at forbedre den regionale programvirksomhed kvalitativt og som i fremtiden med den nye digitale sendemulighed tillige vil forbedre programvirksomheden kvantitativt.

Fra og med 2007 har vi modtaget 1,5 mio. kr. pr. år til forberedelse af den nye digitale kanal. Som en integreret del af vores produktion er der, som omtalt tidligere, igangsat en række pilotprojekter, netop med henblik på den nye kanal.

Med TV 2 | ØSTJYLLAND på TV 2 | DANMARK og fra efteråret 2009 på den nye KANAL ØSTJYLLAND går regionalt fjernsyn i Danmark en ny, spændende tid i møde. Vi glæder os.

Århus, den april 2009


Jørgen Thyde
Bestyrelsesformand


Peter Kramer
Direktør

Hovedtal fra årsrapporten 2008

| Beløb i kr. 1.000 | 2008 | 2007 | 2006 | 2005 | 2004 |
|------------------------------------|-------------|-------------|--------------|------------|-------------|
| Resultatopgørelse: | | | | | |
| Indtægter i alt | 66.876 | 71.708 | 64.487 | 57.985 | 58.054 |
| Driftsomkostninger i alt | -62.731 | -65.932 | -54.913 | -50.405 | -50.133 |
| Resultat før af- og nedskrivninger | 4.145 | 5.776 | 9.574 | 7.580 | 7.920 |
| Af- og nedskrivninger | -4.095 | -5.759 | -5.632 | -5.843 | -6.665 |
| Finansielle poster, netto | -593 | -805 | -940 | -1.035 | -1.909 |
| Årets resultat | -543 | -788 | 3.002 | 702 | -654 |

| | | | | | |
|---------------------------|---------------|---------------|---------------|---------------|---------------|
| Balancesum, ultimo | 50.494 | 53.778 | 59.353 | 57.714 | 62.229 |
|---------------------------|---------------|---------------|---------------|---------------|---------------|

| | | | | | |
|----------------------------|--------------|---------------|---------------|--------------|--------------|
| Egenkapital, ultimo | 9.723 | 10.266 | 11.054 | 8.052 | 7.350 |
|----------------------------|--------------|---------------|---------------|--------------|--------------|

| | | | | | |
|-------------------------------------|-------------|-------------|-------------|-------------|-------------|
| Soliditet (egenkapitalandel) | 19,3 | 19,1 | 18,6 | 14,0 | 11,8 |
|-------------------------------------|-------------|-------------|-------------|-------------|-------------|

| | | | | | |
|-------------------------------------|--------------|---------------|--------------|---------------|--------------|
| Likviditet fra: | | | | | |
| Driftsaktiviteter | 5.493 | -741 | 7.198 | 3.026 | 9.876 |
| Investeringer, inkl. digitalisering | -864 | -3.398 | -3.518 | -5.760 | -5.958 |
| Finansiering | -1.809 | -1.780 | -1.751 | -2.015 | -1.308 |
| Årets likviditetsvirkning | 2.820 | -5.919 | 1.929 | -4.749 | 2.610 |

| | | | | | |
|------------------------------------|-------------|-------------|-------------|-------------|-------------|
| Øvrige hovedtal | 2008 | 2007 | 2006 | 2005 | 2004 |
| Gennemsnitligt antal ansatte i alt | 94 | 96 | 85 | 83 | 90 |
| Regionale udsendelsestimer | 490 | 505 | 486 | 514 | 513 |

