

TV 2/BORNHOLM
Brovangen 1
DK-3720 Aakirkeby
Danmark



ORIGINAL
+45 5693 4200
+45 5693 4205
+45 5693 4202
www.tv2bornholm.dk
e-mail: redaktion@tv2bornholm.dk

Kulturudvalget
KUU alm. del - Bilag 234
Offentligt

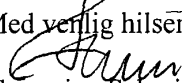
Folketinget
Kulturudvalget
Christiansborg
1240 København

Aakirkeby, den 28. april 2009

Årsrapport 2008.

Med henvisning til lov om radio- og fjernsynsvirksomhed, § 37, fremsendes hermed til orientering i kopi, 9 eksemplarer af årsrapport 2008 for TV 2/Bornholm.

Såfremt der er spørgsmål, er direktør Jan Jørgensen eller økonomichef Flemming Schmidt naturligvis til rådighed.

Med venlig hilsen

Flemming Schmidt
Økonomichef



TV 2/Bornholm



Årsrapport 2008

INDHOLDSFORTEGNELSE

	Side
Påtegninger	
Ledelsespåtegning	1
Revisionspåtegning	2 - 3
Ledelsesberetning	
Virksomhedsoplysninger	4
Hoved- og nøgletal	5
Ledelsesberetning	6- 13
	Fra side
Forudsætningerne for året	6
Årets resultat	7
Udsendelser i 2008	7
Driftsregnskab 2008	8 - 11
Andre aktiviteter	11
Likviditet	11
Investeringer	12
Hensatte forpligtelser	12
Andre forhold	12
Forhold efter regnskabsårets afslutning	13
Fremtiden for TV 2/Bornholm	13
Public Service – Redegørelsen	13
 Årsregnskab 1. januar – 31. december 2008.	
Regnskabspraksis	14 - 16
Resultatopgørelse for året 2008	17 - 18
Balance pr. 31. december 2008	19 - 20
Pengestrømsopgørelse	21
Noter til årsrapporten	22 - 26

LEDELSESPÅTEGNING

Bestyrelse og direktion har dags dato behandlet og godkendt årsrapport 2008 for TV 2/Bornholm.

Årsrapporten er aflagt i overensstemmelse med årsregnskabsloven og danske regnskabsvejledninger. Vi anser den valgte regnskabspraksis for hensigtsmæssig, således at årsrapporten giver et retvisende billede af virksomhedens aktiver og passiver, finansielle stilling samt resultat pr. den 31. december 2008.

Årsrapporten indstilles til kulturministerens godkendelse.


Aakirkeby, den 22. april 2009

Direktion:



Jan Jørgensen
Direktør

Bestyrelsen:




Finn Rasmussen
Formand




Hanne Blem Bidstrup



Vinni Kure



Hanne Blem Bidstrup



Verner Kjærsgaard



Kaj Westh



Hans-Henrik Thiesen

DEN UAFHÆNGIGE REVISORS PÅTEGNING

Til kulturministeren

Påtegning på årsrapporten

Vi har revideret årsrapporten for TV2/Bornholm for perioden 1. januar – 31. december 2008, omfattende ledelsespåtegning, ledelsesberetning, anvendt regnskabspraksis, resultatopgørelse, balance, pengestrømsopgørelse og noter. Årsrapporten aflægges efter lov om radio- og fjernsynsvirksomhed, Kulturministeriets bekendtgørelse om vedtægt for de regionale TV 2-virksomheder, Kulturministeriets bekendtgørelse om den regnskabsmæssige adskillelse mellem public service virksomhed og anden virksomhed, årsregnskabsloven samt danske regnskabsvejledninger.

Vi betragter med denne påtegning revisionen af årsrapporten for 2008 som afsluttet. Rigsrevisionen kan dog tage spørgsmål vedrørende dette og tidligere regnskabsår op til yderligere undersøgelser. I den forbindelse kan der fremkomme nye oplysninger, som kan give anledning til, at konkrete forhold, der er behandlet i denne påtegning, bliver vurderet på ny.

Ledelsens ansvar for årsrapporten

Ledelsen har ansvaret for at udarbejde og aflægge en årsrapport, der giver et retvisende billede i overensstemmelse med lov om radio- og fjernsynsvirksomhed, Kulturministeriets bekendtgørelse om vedtægt for de regionale TV 2-virksomheder, Kulturministeriets bekendtgørelse om den regnskabsmæssige adskillelse mellem public service virksomhed og anden virksomhed, årsregnskabsloven samt danske regnskabsvejledninger. Dette ansvar omfatter udformning, implementering og opretholdelse af interne kontroller, der er relevante for at udarbejde og aflægge en årsrapport, der giver et retvisende billede uden væsentlig fejlinformation, uanset om fejlinformationen skyldes besvigelser eller fejl samt valg og anvendelse af en hensigtsmæssig regnskabspraksis og udøvelse af regnskabsmæssige skøn, som er rimelige efter omstændighederne. Herudover er det ledelsens ansvar, at de dispositioner, der er omfattet af årsrapporten, er i overensstemmelse med betingelserne for de modtagne licensmidler, love og andre forskrifter samt med indgåede aftaler og sædvanlig praksis.

Revisors ansvar og den udførte revision

Vort ansvar er at udtrykke en konklusion om årsrapporten på grundlag af vor revision. Vi har udført vor revision i overensstemmelse med god offentlig revisionsskik, jf. bekendtgørelse af lov om revisionen af statens regnskaber m.m. Dette indebærer, at det ved revisionen er efterprøvet, om regnskabet er rigtigt, dvs. uden væsentlige fejl og mangler og om de dispositioner, der er omfattet af regnskabsaflæggelsen, er i overensstemmelse med de modtagne licensmidler, love og andre forskrifter samt med indgåede aftaler og sædvanlig praksis.

En revision omfatter handlinger for at opnå revisionsbevis for de beløb og oplysninger, der er anført i årsrapporten. De valgte handlinger afhænger af revisors vurdering, herunder vurderingen af risikoen for væsentlig fejlinformation i årsrapporten, uanset om fejlinformationen skyldes besvigelser eller fejl. Ved risikovurderingen overvejer revisor interne kontroller, der er relevante for TV2/Bornholms udarbejdelse og aflæggelse af en årsrapport, der giver et retvisende billede, med henblik på at udforme revisionshandling, der er passende efter omstændighederne, men ikke med det formål at udtrykke en konklusion om effektiviteten af TV2/Bornholms interne kontrol. En revision omfatter endvidere stillingtagen til, om den af ledelsen anvendte regnskabspraksis er passende, om de af ledelsen udøvede regnskabsmæssige skøn er rimelige samt en vurdering af den samlede præsentation af årsrapporten. Revisionen omfatter desuden en vurdering af, om der er etableret forretningsgange og interne kontroller, der i videst muligt omfang sikrer, at de dispositioner, der er omfattet af årsrapporten, er i overensstemmelse med betingelserne for de modtagne licensmidler, love og andre forskrifter samt med indgåede aftaler og sædvanlig praksis.

Det er vor opfattelse, at det opnåede revisionsbevis er tilstrækkeligt og egnet som grundlag for vor konklusion.

Revisionen har ikke givet anledning til forbehold.

Den uafhængige revisors påtegning

Konklusion

Det er vor opfattelse, at årsrapporten giver et retvisende billede af TV2/Bornholms aktiver, passiver og finansielle stilling pr. 31. december 2008 samt af resultatet af TV2/Bornholms aktiviteter og pengestrømme for regnskabsperioden 1. januar – 31. december 2008 i overensstemmelse med lov om radio- og fjernsynsvirksomhed, Kulturministeriets bekendtgørelse om vedtægt for de regionale TV 2-virksomheder, Kulturministeriets bekendtgørelse om den regnskabsmæssige adskillelse mellem public service virksomhed og anden virksomhed, årsregnskabsloven samt danske regnskabsvejledninger. Det er ligeledes vor opfattelse, at der er etableret forretningsgange og interne kontroller, der i videst muligt omfang sikrer, at de dispositioner, der er omfattet af årsrapporten, er i overensstemmelse med betingelserne for de modtagne licensmidler, love og andre forskrifter samt med indgåede aftaler og sædvanlig praksis.

Erklæring om udført forvaltningsrevision

I forbindelse med den finansielle revision af TV2/Bornholms årsrapport for 2008 har vi foretaget en vurdering af, hvorvidt der for udvalgte områder er taget skyldige økonomiske hensyn ved forvaltningen af TV2/Bornholm, og at oplysningerne i årsrapporten og public service-redegørelsen om mål og resultater er dokumenterede og dækkende for TV2/Bornholms virksomhed i 2008.

Ledelsens ansvar

TV2/Bornholms ledelse har ansvaret for, at der etableres retningslinjer og procedurer, der sikrer, at der tages skyldige økonomiske hensyn ved forvaltningen af TV2/Bornholm, og at oplysningerne i årsrapporten og public service-redegørelsen om mål og resultater er dokumenterede og dækkende for TV2/Bornholms virksomhed i 2008.

Revisors ansvar og den udførte forvaltningsrevision

I overensstemmelse med god offentlig revisionskik, jf. bekendtgørelse af lov om revisionen af statens regnskaber m.m. har vi for udvalgte forvaltningsområder undersøgt, om TV2/Bornholm har etableret forretningsgange, der i videst muligt omfang sikrer en økonomisk hensigtsmæssig forvaltning. Vi har endvidere stikprøvevist gennemgået TV2/Bornholms rapportering i årsrapporten og public service-redegørelsen til Kulturministeriet om opfyldelse af resultatmålene for TV2/Bornholm for at vurdere, om oplysningerne i rapporteringen om opfyldelse af resultatmålene er dokumenterede og dækkende for TV2/Bornholms virksomhed i 2008.

Konklusion


Ved den udførte forvaltningsrevision er vi ikke blevet bekendt med forhold, der giver os anledning til at konkludere, at forvaltningen i 2008 på de områder, vi har undersøgt, ikke er varetaget på en økonomisk hensigtsmæssig måde, eller at oplysningerne i rapporteringen om mål og resultater ikke er dokumenterede og dækkende for TV2/Bornholms virksomhed i 2008.

København, den 27. april 2009

Rigsrevisionen



Annie Nørskov
Afdelingschef


/Anne Aagaard
Fg. kontorchef

VIRKSOMHEDSOPLYSNINGER

Virksomheden:

TV 2/Bornholm
Brovangen 1
3720 Aakirkeby

Telefon (+45) 56 93 42 00
Telefax (+45) 56 93 42 02

Homepage: www.tv2bornholm.dk
Email: redaktion@tv2bornholm.dk

Hjemsted: Aakirkeby
CVR nr. 12 68 63 82

Bestyrelsen:

Finn Rasmussen, formand
Hans-Henrik Thiesen, næstformand
Hardy Jensen, medarbejdervalgt
Hanne Blem Bidstrup
Verner Kjærsgaard
Vinni Kure
Kaj Westh

Direktion:

Direktør Jan Jørgensen

Revision:

Rigsrevisionen, Landgreven 4, Postboks 9009, 1022 København K.

Pengeinstitut:

Danske Bank, St. Torv 12, 3700 Rønne

REGNSKABET I HOVED- OG NØGLETAL

Set over en 5 – årig periode kan virksomhedens udvikling beskrives ved følgende hoved- og nøgletal.

Beløb i kr. 1.000	2008	2007	2006	2005	2004
Resultatopgørelse:					
Indtægter	53.024	54.937	54.143	54.044	53.267
Bruttoresultat	10.300	12.342	14.860	13.360	13.684
Resultat af ordinær drift	-602	-443	1.405	1.483	1.085
Resultat, finansielle poster, netto	280	593	-34	-97	-99
Årets resultat	-322	150	1.441	1.399	1.003
Balance:					
Balancesum, ultimo	26.240	26.537	29.919	30.863	30.987
Egenkapital, ultimo	9.853	10.174	10.024	8.583	7.183
Pengestrømme:					
Driftsaktiviteter	4.448	2.014	5.179	6.112	3.969
Investeringer	-3.272	-2.219	-2.369	-3.493	-12.885
Heraf, investering i materielle og immaterielle anlægsaktiver	-3.821	-2.086	-2.298	-3.490	-13.563
Finansiering	-1.170	208	-2.805	-2.628	8.912
Årets likviditetsvirkning	6	3	5	-9	-4
Antal beskæftiget	70,4	70,5	71,1	72,7	70,9
Sendetimer	537	555	551	560	498
Nøgletal i %:					
Bruttomargin	19,4	22,5	27,4	24,7	25,7
Soliditetsgrad	37,5	38,3	33,5	27,8	23,2

LEDELSESBERETNING

2008 er stationens 18. hele regnskabsår.

Rammerne for stationens økonomi er i 2008 fastsat af folketinget i det licensforlig, som er gældende for årene 2007 til 2010.

Budgettet for 2008 byggede på grundlaget fra 2007, og er korrigeret for de krav, som er sat i det nye licensforlig for perioden 2007 - 2010. For licenstilkuddets vedkommende er der tale om en stigning på kr. 790.000.

Regnskabet for 2008 viste et underskud på kr. 321.707, som kan fordeles med et underskud af PS - Virksomheden på kr. 512.541 og et overskud for "Anden Virksomhed" på kr. 190.833. Årsagen til afvigelserne i forhold til budgettet er nærmere beskrevet i de efterfølgende afsnit.

Budgettet for 2008 for den ordinære drift bygger på en videreførelse af ønsket om et 0 - resultat for alle årene i denne licensperiode for årene 2007 - 2010.

Budgettet for 2007 og 2009 indeholdt et forventet 0 - resultat for året, hvorimod budgettet for 2008 indeholder et forventet underskud på kr. 835.000, som dækkes af et hensat beløb til særlig anvendelse under egenkapitalen.

TV 2/Bornholm modtager normalt betaling fra organisationen UBOD for retransmission af udsendelserne. I 2007 udgjorde det kr. 81.598. TV 2/Lorry har rejst krav om en ændret fordelingsnøgle. Dette krav har medført, at UBOD tilbageholder betalingen for 2008, indtil der er opnået enighed eller blevet afsagt en kendelse.

TV 2/Lorry har endnu ikke formuleret sine præcise krav til en ny fordelingsnøgle, og de økonomiske konsekvenser i form af ændring i udbetaling til TV 2/Bornholm kan derfor ikke anslås, og derfor har bestyrelsen besluttet ikke at optage noget beløb for 2008 i regnskabet.

ÅRETS RESULTAT

Budget for 2008 havde et forventet underskud på 835.000, som finansieres af budgetrammen til en særlig event som er hensat under egenkapitalen, hvorimod resultatet for det ordinære budget for året er budgetteret med et 0 – resultat.

Regnskabet for 2008, som her fremlægges, viser kun et underskud på kr. 321.707.

Årets resultat kan fordeles med et underskud af Public Service virksomheden, forkortes fremover til "PS – Virksomheden" på kr. 512.541 og et overskud for "Anden Virksomhed" på kr. 190.833. Årsagen til afvigelserne i forhold til budgettet er nærmere beskrevet i de efterfølgende afsnit.

I forhold til det ordinære budget, er PS – Virksomheden budgetteret med det viste underskud. Fra årets anlægsbudget er der overført kr. 600.000 til anvendelse i 2009. Dette har medført mindre afskrivninger på kr. 120.665. Finansieringsudgifter og – indtægter, var budgetteret med et 0 – resultat, men der er opnået større renteindtægter på indlån i 2008 og færre renteudgifter på vores FlexLån, og det har medført en positiv afvigelse på kr. 279.771. Dette betyder, at den ordinære TV – produktion viser en negativ afvigelse på kr. 77.977 i forhold til budgettet.

"Anden virksomhed" er budgetteret med et 0 – resultat, og der er med det viste overskud en positiv afvigelse på kr. 190.833. Trods et meget stort fald i omsætningen på "Anden Virksomhed" på over kr. 1,0 mill. siden begyndelsen af dette licensforlig, så er der alligevel opnået et pænt overskud af denne virksomhed.

Med dette regnskabsresultat har TV 2/Bornholm med udgangen af 2008 en positiv egenkapital, som i alt udgør kr. 9.852.556. Den samlede "Frie" egenkapital kan specificeres således:

- Egenkapital i "PS – Virksomheden", udgør ved årets afslutning kr. 8.418.725,
- Samt indenfor "Anden Virksomhed" en egenkapital på kr. 1.433.831.

UDSENDELSER I 2008

Den samlede sendetid udgjorde i 2008 i alt 536 timer og 55 minutter. Af denne sendetid var ca. 401 timer nyproducerede udsendelser. Det er en stigning på ca. 21 timer i forhold til 2006 og en time mere end i 2007.

Vi har ca. 18 timers færre udsendelser i forhold til 2007, hvilket skyldes to ting.

- I 2007 var der ca. 5 timers ekstra udsendelse i forbindelse med folketingsvalget.
- I 2008 er der sket aflysninger af udsendelser om formiddagen og eftermiddagen i forbindelse med udsendelser fra OL i Beijing med ca. 13 timer.

De færre udsendelser ligger indenfor tidspunkter, hvor vi lavede genudsendelser af udsendelsen dagen før eller tidligere sendte "Gyldne gensyn". Derfor falder antallet af genudsendelser med 18 timer og reklamerne med 1 time.

Antallet af nyproducerede udsendelser er steget fra 400 timer i 2007, men indenfor middagsfladen er der en stigning fra 73 timers nyproduktion i 2007 til 82 timer i 2008. Mængden af reklamer er faldet med 1 time, nemlig 33 timer i 2007 til 32 timer i 2008.

DRIFTSREGNSKAB 2008

Resultatet af den samlede drift viser et underskud på kr. 321.707 for TV 2/Bornholm i 2008.

Der var budgetteret med et underskud på kr. 835.000 i det oprindelige budget og dette er bevaret ved den gennemførte budgetrevision.

Resultatet er specificeret i nedenstående oversigt:

	<u>Budget</u>	<u>Regnskab</u>	<u>Afvig.</u>
• Resultat excl. afskrivninger	3.055.000	3.447.628	392.628
• Afskrivninger i alt	<u>3.890.000</u>	<u>3.769.335</u>	<u>120.665</u>
• Nettoresultat	<u>- 835.000</u>	<u>- 321.707</u>	<u>513.293</u>

Afskrivningerne viser et resultat som er kr. 120.665 mindre end budgetteret. De samlede anskaffelser i regnskabsåret udgør kr. 3.820.881, således at et ikke disponeret budgetbeløb på kr. 600.000 er overført til anlægsbudgettet for 2009.

Indtægterne og udgifterne til afskrivninger som følge af digitaliseringen passer med de beløb, som var afsat i budgettet. Virkningerne af digitaliseringen er dermed udgiftsneutral for stationen. 2008 er det sidste regnskabsår, hvor denne post indgår.

Det ordinære resultat før afskrivningerne viser en positiv afvigelse på kr. 392.628. Virkningerne af vores finansiering er budgetteret med et 0 – resultat, idet de forventede finansieringsudgifter på kr. 400.000 ophæves af en forventet renteindtægt på vor kassekredit på det tilsvarende beløb. Regnskabet for de finansielle udgifter og indtægter viser positive afvigelser på i alt kr. 279.771.

Resultatet af driften på TV 2/Bornholm før afskrivninger og finansiering viser således et resultat som er kr. 112.856 dårligere end budgettet.

Regnskabet for aktiviteterne ovenfor kan opgøres indenfor to områder, PS – Virksomheden og Anden Virksomhed, som vist nedenfor:

	<u>Budget</u>	<u>Regnskab</u>	<u>Afvig.</u>
• PS – Virksomhed	3.055.000	2.977.023	- 77.977
• Anden Virksomhed	<u>0</u>	<u>190.833</u>	<u>190.833</u>

”Anden Virksomhed” indgår for første gang som en specifikation under overskudsfordelingen samt i fordelingen af egenkapitalen.

Der blev i løbet af regnskabsåret gennemgået opgørelserne over aktiviteter indenfor området for årene 2001 frem til 2007, for at kunne opgøre egenkapitalen for området pr. 31. december 2007. På denne baggrund er der fastsat en egenkapital for dette område på kr. 1.290.706.

Regnskabet for ”Anden Virksomhed” viser en omsætning på kr. 689.884, og derfor er der ikke udarbejdet et selvstændigt regnskab, fordi den er under lovgivningens krav på kr. 3,0 mill. til et egentlig regnskab.

Med virkning fra dette licensforlig er der sket begrænsning af de aktiviteter, som TV 2 - Regioner må arbejde med. Den samlede omsætning er faldet markant siden den nye lovgivning trådte i kraft i 2007, og omsætningen er i år faldet med 59,9 %, eller ca. kr. 1.065.600. Siden 2006 er omsætningen faldet med 89,2 % eller ca. kr. 1.487.200.

Regnskabet for området i 2008, viser som nævnt ovenfor et overskud på kr. 190.833, som er fordelt under egenkapitalen på følgende måder.

Et beløb svarende til skatteprocenten for virksomheder, 25,0 %, er overført til egenkapitalen for "PS - regnskabet", svarende til kr. 47.708 og resten kr. 143.125 er overført til egenkapitalen for "Anden Virksomhed".

Egenkapitalen under Anden Virksomhed udgør herefter kr. 1.433.831.

Vore samlede program - og personaleudgifter kan opgøres som angivet nedenfor:

i kr. 1.000	2008	2007	2006
Samlede program - og personaleomk.	<u>42.723,5</u>	<u>42.595,0</u>	<u>39.283,0</u>
Mandskabsudgifter	<u>32.323,4</u>	<u>30.720,0</u>	<u>29.448,3</u>
Øvrige program - og personaleomk.	<u>10.400,1</u>	<u>11.875,0</u>	<u>9.834,7</u>

Stigningen indenfor øvrige program - og personaleomkostninger fra 2006 til 2007 skyldes ekstra udgifter til nogle af de større produktioner som Jazz - koncerterne og Trolling Master Bornholm som også gav ekstra indtægter, samt til studieopbygning og til ekstra uddannelse til kursus mv. Under dette område ligger også udgifter til alle programomkostninger som ikke er mandskabsomkostninger til produktionen, omkostninger til administrative lønninger, uddannelse og øvrige personaleomkostninger.

Vore mandskabsomkostninger til udsendelser, kan opdeles i de ordinære udsendelser, samt de større produktioner. Over de sidste tre år, kan vi se en stigning i disse mandskabsomkostninger til programmerne.

Der er dels tale om en stigning i de samlede omkostninger, og der er en stigning i de større produktioner.

Mandskabsudgifter i produktionen							
i kr. 1.000	2008	Ændring		2007	Ændring		2006
		i kr.	i %		i kr.	i %	
Større produktion	5.395,0	1.137,6	26,7%	4.257,4	110,0	2,7%	4.147,4
Ordinære produk.	26.928,4	465,8	1,8%	26.462,6	1.161,7	4,6%	25.300,9
Udgifter i alt	<u>32.323,4</u>	<u>1.603,4</u>	<u>5,2%</u>	<u>30.720,0</u>	<u>1.271,7</u>	<u>4,3%</u>	<u>29.448,3</u>

For de samlede produktioner stiger omkostningerne med mellem 4,3 % mellem 2006 og 2007 og 5,2 % mellem 2007 og 2008.

De større produktioner stiger kun lidt fra 2006 til 2007 med 2,7 %, men derimod er der en kraftig stigning fra 2007 og 2008. Her er det specielt den ekstra bevilling til 1658 - begivenhederne som spiller ind. De større produktioner gav også mange timers udsendelse, så derfor stiger de ordinære udsendelser kun med 1,8 % fra 2007 til 2008. Andelen af omkostninger til større produktioner stiger fra 14,1 % i 2006 til 16,7 % i 2008.

Programpulje/større produktioner:

Under dette punkt er medtaget de større produktioner, som er gennemført i regnskabsåret, samt de produktioner som kan henføres til den særlige forpligtigelse som TV 2/Bornholm har overfor kultur og idrætslivet på Bornholm samt medieskolevirksomhed.

Der var afsat en ekstra budgetramme på kr. 835.000 til festligholdelse af begivenheden omkring 350 - års dagen for Bornholms afståelse og tilbagelevering til den danske konge. Der blev udgivet en bog, "Bornholm & Skåne" hvor der i regnskabet er indtægter for salg af 1.335 eksemplarer. Der blev i april transmitteret fra Aakirke på datoen for svenskernes ankomst til Bornholm, og der blev lavet 3 udsendelser om begivenhederne. Over sommeren og efteråret blev der optaget 3 koncerter med klassisk musik fra 1600 og 1700 tallet. I juli optog vi et teaterstykke om begivenhederne, som blev opført under åben himmel i en fredet købmandsgård, Erichsens Gård, i samarbejde med Rønne Teater. I december blev der sendt flere udsendelser om begivenhederne samt en udsendelsesrække "Hvad nu hvis...", om hvad der var sket hvis vi var forblevet svenske.

Under den særlige programpulje er der produceret Trolling Master Bornholm, som dels tiltrak mange personer til Tejn Havn for at se begivenhederne om eftermiddagen og vore udsendelser i denne uge fik også en stor opbakning, med meget høje seertal, som var ca. 9,6 % større end gennemsnittet for en april måned. Der er igen købt rettigheder til løbet, "Etape Bornholm" som tiltrak et rekordstort deltagerantal. I august måned prøvede vi at dække et nyt arrangement på Bornholm, DM i klippeklatring, ved Opalsøen ved Hammeren. Vi lavede optagelser fra Det Kongelige Teaters koncert, "Opera i det fri", som foregik udenfor kunstmuseet i Rø. Koncertserien "Udenfor Sæsonen", som er en del af den bornholmske kulturuge, har stationen i flere år søgt at dække, men rettighederne var solgt til DR radio og DR 2. I 2008 lykkedes det at få visningsrettigheder til koncertserien som består af 5 programmer.

Stationen har været aktiv indenfor et hjertestarterprojekt i samarbejde med Region Hovedstaden og Tryk - fonden. Målet var 10.000 kursusdeltagere, svarende til 1/3 - del af den voksne befolkning på Bornholm, og dette antal blev nået. DGI's - Verdenshold startede forberedelserne med en træningslejr på Bornholm, har bornholmsk deltager og slutter forberedelserne af på Chr. Ø i 2009. Udover løbende reportager bliver dette til en samlet udsendelsesrække.

Vi har gennemført Koncertoptagelser fra Musikhuset i Rønne, fortsat de populære serier som, "Bornholmske Billeder" om Bornholm før i tiden, årets gang i naturen i programserien "Ekko", havemagasinet "Flower Power" og "Sprogblomster". Vi har i 1. kvartal produceret den fælles regionale udsendelse "Set & Sket".

I 2008 blev det første år med egentlig Medieskolevirksomhed, med fire forskellige forløb.

Beskæftigelsen:

Der har i 2008 været en gennemsnitlig beskæftigelse på omregnet ca. 70,4 personer, imod 70,5 personer i 2007 og 71,1 personer i 2006. De viste tal er opgjørt efter ATP - metoden. Vi har i de to sidste år haft et større fravær til barsel, sygdom og andet fravær, og har i stedet benyttet et større antal personer fra mindre momsregistrerede virksomheder.

Udviklingen indenfor beskæftigelsen kan herefter opgøres som angivet nedenfor:

	<u>2008</u>	<u>2007</u>	<u>2006</u>
Beskæftigelse efter ATP	<u>70,40</u>	<u>70,50</u>	<u>71,10</u>
Reel beskæftigelse, netto:	<u>67,27</u>	<u>67,45</u>	<u>70,47</u>
Beskæftigelse momsreg.	<u>7,00</u>	<u>6,80</u>	<u>5,70</u>
Reel beskæftigelse pr. år	<u>74,27</u>	<u>74,25</u>	<u>76,17</u>

Vi har en stigende produktion, med en stigning på ca. 21 nyproducerede udsendelses timer, svarende til 5,5 % og samtidig et fald i antallet beskæftigede personer med 1,8 stilling, svarende til 2,4 %. Derved er der sket en rationalisering med de nye tiltag svarende til ca. 7,9 %.

ANDRE AKTIVITETER

Vi har fortsat arbejdet med internet-produktioner for eksterne virksomheder, men der er sket en meget kraftig reduktion siden starten af denne forligsperiode. Internetafdelingen er nedlagt som en selvstændig afdeling fordi vi skal stoppe med eksternt arbejde med udgangen af 2010. Siden 2006 er omsætningen faldet med 87,3 % på grund af de begrænsninger som blev indført i 2007.

Regnskabsåret indeholder også i år nogle indtægter fra "Anden Virksomhed". Vi er under grænsen for lovgivningens krav om udarbejdelse af et selvstændigt regnskab for dette område. Vores omsætning af "Anden virksomhed" udgør i dette regnskabsår kr. 689.900, hvor der i 2007 var en omsætning på kr. 988.500. I 2006 var omsætningen på i alt kr. 1.722.400.

Årets overskud fra dette område udgør i alt kr. 190.800 og efter afregning af 25 % "skat" af overskuddet til PS - Virksomheden, er tilgangen til egenkapitalen på kr. 143.125.

Egenkapitalen er fra dette regnskabsår blevet opdelt i en særlig egenkapital for "Anden Virksomhed" og for "PS - Virksomheden". Der er i årets løb sket en gennemgang af stationens bogholderi som gør, at vi kan fastsætte en egenkapital ved årets begyndelse på kr. 1.290.706. Ved årets afslutning udgør egenkapitalen kr. 1.433.831 for "Anden Virksomhed".

LIKVIDITET 2008

Stationens likviditet er igen blevet forbedret i dette regnskabsår. Der var påregnet en likviditetsnedgang som følge af det budgetterede underskud på kr. 835.000. Underskuddet blev ikke så stort som forventet og ligeledes blev der overført en budgetramme fra anlægsbudgettet for 2008 til 2009 på kr. 600.000.

Der er endvidere sket en forskydning i betaling af kreditorer, som først forfalder til betaling i 2009. Derfor viser regnskabet en forbedring af likviditeten på ca. kr. 2.248.900, hvor der i budgettet for 2008, var påregnet en reduktion på kr. 599.000.

INVESTERINGER 2008

Årets tilgang til anlægsaktiverne kan opgøres til kr. 3.820.881, når man ser på note 6 i regnskabet.

Tilgang i regnskabet kan fordeles således:

Tilgang i 2008	Samlet investering
Grund og bygninger	0
Ordinære – TV teknisk udstyr	2.955.061
Inventar og driftsmateriale	865.820
Investeringer i alt	3.820.881
Salg af udstyr	0
Netto forbrug af anlægsmidler	3.820.881

Det ordinære anlægsbudget for 2008 var på kr. 3,0 mill. Denne ramme blev udvidet med kr. 1.421.000 som ikke forbrugte midler fra 2007. Budgettet for 2008 blev således hævet til kr. 4.421.000. Fra dette års budget er der overført kr. 600.000 til budgettet for 2009. De tidligere års anskaffelser er gennemgået, og der er afgang af udstyr for en anskaffet værdi på i alt kr. 4.040.781. Der er ikke noget af det udgåede udstyr, som er solgt i dette regnskabsår.

HENSATTE FORPLIGTELSER

Der blev i regnskabet for 2006 hensat et beløb på kr. 990.000, som en forpligtelse overfor TV 2/Danmark i relation til aftalen med TV 2/Danmark om det centrale sendenet og fordelingsnettet.

Der blev ikke foretaget ændringer i beløbet for 2007, men i 2008 har der været investeringer på området som gør, at forpligtigelsen med udgangen af 2013 er blevet forøget med kr. 18.397 i dette regnskabsår. Forpligtigelsen er derfor optaget i regnskabet med et beløb på kr. 1.008.397.

ANDRE FORHOLD

Producentforeningen indklagede i efteråret 2004 alle regionerne for EU – Kommissionens konkurrencekommissær med påstand om konkurrenceforvridende aktiviteter.

For TV 2/Bornholms vedkommende handler klagen i al væsentlighed om produktion af TV – reklamer i datterselskabet Mediegruppen Bornholm ApS. Anmeldelsen bygger imidlertid på faktuel forkert information, idet der ikke som angivet i klagen er produceret TV – reklamer i 2004.

Producentforeningen har i mail af 27. marts 2009 oplyst, at EU- kommissionen har meddelt Producentforeningen, at man opfatter sagen som værende under bagatelgrænsen og EU – kommissionen vil derfor ikke behandle klagen.

Set i lyset af den ændre lovgivning for TV 2 regionernes aktiviteter, har Producentforeningen besluttet ikke at anke EU – kommissionens afvisning af sagen. Sagen er derfor formelt afsluttet.

FORHOLD EFTER REGNSKABSÅRETS AFSLUTNING

Der er ikke sket begivenheder efter afslutningen af årsregnskabet, som kommer til at påvirke driften af TV 2/Bornholm.

Regeringen har udskudt betalingsfristerne for skat og moms med en måned, og det vil påvirke likviditeten i virksomheden, som kan give ekstra finansieringsindtægter.

FREMTIDEN FOR TV 2/BORNHOLM

Der er indgået et medieforlig, som løber over perioden 2007 til udgangen af 2010.

I denne periode er rammerne for stationens økonomi fastlagt i medieforliget.

De budgetmæssige forudsætninger for den overordnede programpolitik er fastlagt af bestyrelsen i budgettet for 2008 samt overslag for de efterfølgende tre år. Disse overslag revideres årligt i forbindelse med godkendelsen af det efterfølgende års budget.

Planen for den ordinære drift er i alle regnskabsår, at der skal opnås et 0 – resultat af driften i de enkelte regnskabsårs løbende drift. Evt. opnået overskud fra tidligere regnskabsår kan anvendes i de efterfølgende år, efter nærmere aftale med bestyrelsen.

Planen for størrelsen af den frie egenkapital er, at den fastholdes på niveauet ved udgangen af 2006.

PUBLIC SERVICE – REDEGØRELSEN

Der er i slutningen af 2007 indgået en Public Service kontrakt mellem TV 2/Bornholm og Kulturministeriet for perioden fra 2007 til 2010.

Public Service redegørelsen for 2008 er udarbejdet som en selvstændig publikation, som er sendt til godkendelse i Radio og TV – Nævnet. Det er således i denne publikation, at man har mulighed for at se, om stationen har nået de mål og krav som er stillet i Public Service kontrakten med Kulturministeriet.

REGNSKABSPRAKSIS

Årsrapporten for TV 2/Bornholm er aflagt i overensstemmelse med årsregnskabslovens bestemmelser for mellemstore virksomheder i regnskabsklasse C samt danske regnskabsvejledninger.

Skemapligten er for resultatopgørelsen fraveget, idet den valgte opstillingsform i højere grad afspejler den forretningsmæssige aktivitet.

Med salget af datterselskabet er spørgsmål om evt. koncernregnskab udgået.

Ændring i anvendt regnskabspraksis

Der er ikke foretaget ændringer i den valgte regnskabspraksis i forhold til regnskabet for 2007, men følgende værdiansættelser er foretaget i 2008.

Værdiansættelsen af den bil som stationens direktør har til rådighed er i 2008 sket til den forventede salgpris som kunne opnås, såfremt bilen var solgt med udgangen af december måned 2008. Bilen er anskaffet i januar måned 2006, og forskellen i værdien fra anskaffelsen og til udgangen af 2008 er afskrevet i regnskabsåret 2006 til 2008.

Generelt om indregning og måling

Regnskabet er udarbejdet med udgangspunkt i det historiske kostprisprincip med nedennævnte undtagelser:

- Aktiver indregnes i balancen, når det er sandsynligt, at fremtidige økonomiske fordele vil tilflyde virksomheden, og aktivets værdi kan måles pålideligt.
- Forpligtelser indregnes i balancen, når det er sandsynligt, at fremtidige økonomiske fordele vil fragå virksomheden, og forpligtelsens værdi kan måles pålideligt.
- Ved første indregning måles aktiver og forpligtelser til kostpris. Efterfølgende måles aktiver og forpligtelser som beskrevet for hver enkelt regnskabspost i det følgende.
- Ved indregning og måling tages hensyn til forudsigelige tab og risici, der fremkommer inden årsrapporten aflægges, og som be- eller afkræfter forhold, der eksisterer på balancedagen.

Resultatopgørelsen

Indtægter

Licenstilskud indregnes i resultatopgørelsen, når beløbet kan opgøres pålideligt og forventes modtaget.

Digitaliseringstilskud indregnes i takt med afskrivningerne på de aktiver, som er anskaffet for de modtagne tilskud.

Andre indtægter indregnes, når levering har fundet sted inden regnskabsårets udgang og det med rimelig sikkerhed kan forventes at beløbene vil blive indbetalt.

Programomkostninger

Programomkostninger omfatter de omkostninger der er medgået til årets programvirksomhed. Under dette område indgår direkte løn til freelance personale, honorarer, udgifter til de produktionsselskaber som anvendes, rejseudgifter, rekvisitter mv.

Personaleomkostninger

Personaleomkostninger omfatter omkostninger til ledelsen samt det administrative, tekniske og journalistiske personale som er fastansat.

Udsendelsesomkostninger

Udsendelsesomkostninger omfatter senderleje, teknisk udstyr og automobildrift.

Finansielle poster

Finansielle poster indeholder renter og finansielle omkostninger.

Balancen**Materielle anlægsaktiver**

Bygningerne afskrives lineært over 20 år, ud fra et beregningsgrundlag fra 2002 eller senere investeringer.

De samlede investeringer efter dette beregningsgrundlag udgør kr. 17.670.399. Der er en ikke afskrivningsberettiget andel på i alt kr. 5.000.000.

TV – teknisk udstyr, inventar og driftsmateriel optages til anskaffelsespriser med fradrag af akkumulerede afskrivninger. Aktiverne afskrives lineært over 5 år. Der foretages ingen periodisering af de årlige investeringer, men afskrives fuldt i anskaffelsesåret.

Anskaffelser under 25.000 kr. omkostningsføres i anskaffelsesåret.

Finansielle anlægsaktiver

Der er ingen kapitalinteresser i andre selskaber ved regnskabsårets slutning.

Omsætningsaktiver

Tilgodehavender optages til pålydende værdi med fradrag af nedskrivning til imødegåelse af tab. Nedskrivning for tab opgøres på grundlag af en individuel vurdering af de enkelte tilgodehavender. Der er ikke registreret tab i 2008.

Der er udgivet en bog i forbindelse med festligholdelsen af 350 – årsdagen for Bornholms afståelse til svenskerne og tilbagelevering til den danske konge. Alle eksemplarer af bogen er ikke solgt, og det er besluttet ikke at optage den resterende beholdning i regnskabet.

Egenkapital

Egenkapitalen er fra dette regnskabsår opdelt i en fri egenkapital som omfatter regnskabet for "PS – virksomheden" og en del som omfatter resultaterne fra "Anden Virksomhed". Opdelingen af "Anden Virksomhed" er sket efter en gennemgang af regnskabsbilag for årene 2001 til 2007. Den særlig bundne reserve til en speciel kulturel event er anvendt i dette regnskabsår og dermed opløst.

Hensatte forpligtigelser

De hensatte forpligtigelser er optaget til den forventede værdi pr. 31. december 2013.

Langfristet gæld

Langfristet gæld er optaget med den nominelle restgæld pr. ultimo året. Der er specificeret størrelsen af afdraget i det efterfølgende regnskabsår, samt hvor stor en andel af gælden som forfalder efter 5 år og efterfølgende år.

Kortfristet gæld

Den kontante kortfristede gæld er optaget til den nominelle restgæld pr. ultimo året.

Hensættelserne overfor medarbejderne i form af feriepenge og andre forpligtigelser overfor funktionærer, er beregnet ud fra bestemmelserne i overenskomster eller ferie- og funktionærlov.

De samlede hensættelser udgør ca. 67,4 % af den samlede kortfristede gæld.

I de tidligere regnskabsår har der været en hensættelse til senere indtægtsført digitaliseringstilskud. Den sidste andel blev indtægtsført i 2008 og puljen er dermed ophævet.

Pengestrømsopgørelse

Pengestrømme fra driftsaktivitet

Pengestrømme fra driftsaktivitet omfatter årets resultat reguleret for ikke kontante resultatposter, samt finansielle indtægter, finansielle udgifter og ændringer af driftskapitalen.

Pengestrømme fra investeringsaktivitet

Pengestrømme fra investeringsaktivitet omfatter pengestrømme fra køb og salg af anlægsaktiver.

Pengestrømme fra finansieringsaktivitet

Pengestrømme fra finansieringsaktivitet omfatter pengestrømme fra digitaliseringstilskud og afdrag på langfristet gæld, samt regulering på kassekredit mv.

Likvider

Likvider omfatter kasse- og girobeholdninger.

Nøgletal

$$\text{Bruttomargin} = \frac{\text{Bruttoresultat} \times 100}{\text{Nettoomsætning}}$$

$$\text{Soliditetsgrad} = \frac{\text{Egenkapital ultimo} \times 100}{\text{Samlede aktiver}}$$

Resultatopgørelse for året 2008

	Note		2008	2007 i 1.000 kr.
<u>Indtægter:</u>				
Driftsindtægter	1	52.610.673		52.350,2
Digitaliseringstilskud	8	<u>413.136</u>	53.023.809	2.587,2
Programomkostninger	2	10.941.439		11.347,3
Personaleomkostninger	3	<u>31.782.075</u>	<u>42.723.514</u>	<u>31.247,6</u>
<u>Bruttoresultat:</u>			10.300.295	12.342,5
Lokaleomkostninger		1.176.294		1.055,8
Udsendelsesomkostninger	4	4.088.663		4.260,0
Administrationsomkost.	5	<u>1.867.482</u>	<u>7.132.439</u>	<u>1.975,2</u>
<u>Resultat før afskrivninger:</u>			3.167.856	5.051,5
Afskrivninger	7		<u>3.769.335</u>	<u>5.494,2</u>
<u>Resultat af ordinær drift: =</u>			<u>-601.479</u>	<u>-442,7</u>
<u>Resultat før finansieringsomkost.:</u>			-601.479	-442,7
Finansieringsindtægter	9	601.859		893,1
Finanseringsudgifter		<u>322.088</u>	<u>279.771</u>	<u>300,5</u>
<u>Årets resultat, underskud:</u>			<u>-321.707</u>	<u>149,9</u>
<u>Overskudsfordeling:</u>				
Underskud i "PS - Virksomheden"			<u>-512.541</u>	<u>-295,6</u>
Overskud i "Anden Virksomhed"			<u>190.833</u>	<u>445,5</u>

Opgørelsen i resultat fra Public Service ("PS") - virksomheden og "Anden virksomhed" er beregnet ud fra regnskabet for de to områder i 2008.

Egenkapitalen primo 2008 for "Anden Virksomhed" er udarbejdet efter en gennemgang af regnskabsbilag for årene 2001 til 2007 i løbet af regnskabsåret.

Resultatdisponering:

Egenkapital i "Anden Virksomhed"

Overskud i "Anden Virksomhed.	190.833		445,5
- "Selskabsskat"/Afgift			
til "PS - Virksomhedens" regnskab	<u>25%</u> <u>47.708</u>	143.125	-111,4

Egenkapital i "PS - Virksomheden"

Overført resultat, andel til ordinær egenkapital	-512.541		-295,6
Overført "Selskabsskat"/Afgift			
fra "Anden Virksomhed"	<u>47.708</u>	<u>-464.832</u>	<u>111,4</u>

Overført til egenkapital i alt

	<u><u>-321.707</u></u>	<u><u>149,9</u></u>
--	------------------------	---------------------

Status pr. 31. december 2008

AKTIVER

	Note	2.008	2007 i 1.000 kr.
Anlægsaktiver:			
<u>Materielle anlægsaktiver:</u>			
Grunde og bygninger	6	13.997.258	14.630,8
TV-teknisk udstyr	6	4.983.057	4.574,2
Inventar og driftsmateriel	6	986.946	710,7
		19.967.261	19.915,7
Igangværende anlægsprojekt, AVECO		0	548,9
Materielle anlægsaktiver i alt		19.967.261	20.464,6
<u>Finansielle anlægsaktiver:</u>			
Ingen kapitalinteresser i andre selskaber		—	—
Anlægsaktiver i alt		19.967.261	20.464,6
 <u>Omsætningsaktiver:</u>			
Forudbetalte omkostninger	12	258.157	261,3
Beholdning af bøger		0	0,0
Debitorer	11	95.449	329,4
Andre tilgodehavender	13	990.194	1.511,5
		1.343.799	2.102,2
Bankindestående	16	27.782	27,4
Indestående på kassekredit	16	4.878.426	3.926,3
Likvide beholdninger		22.585	16,2
Omsætningsaktiver i alt		6.272.592	6.072,1
<u>Aktiver i alt</u>		26.239.853	26.536,7

Status pr. 31. december 2008

PASSIVER

	Note	2.008	2007 i 1.000 kr.
<u>Egenkapital:</u>			
x) Fri egenkapital:			
Egenkapital i "PS - Virksomhed"	14	8.418.725	8.048,6
Egenkapital i "Anden Virksomhed"	14	<u>1.433.831</u>	1.290,7
Særlig reservefond:			
Reserve, til særlig event i 2008	14	<u>0</u>	<u>835,0</u>
Egenkapital pr. 31. december 2008		<u>9.852.556</u>	<u>10.174,3</u>
x) Opdelingen af egenkapitalen primo 2008, i de to grupper er sket efter en gennemgang af bogholderiet for 2001 - 2007 i løbet af regnskabsåret.			
<u>Hensatte forpligtelser:</u>			
Walk away fee - sendenettet	19	<u>1.008.397</u>	<u>990,0</u>
<u>Langfristet gæld:</u>			
Prioritetsgæld	15	<u>5.107.367</u>	<u>5.326,1</u>
<u>Langfristet gæld i alt</u>		<u>5.107.367</u>	<u>5.326,1</u>
<u>Kortfristet gæld:</u>			
Leverandører af varer og tjenesteydelser	17	1.436.905	2.138,2
Digitaliseringstilskud	8	0	413,1
Anden gæld	18	8.615.852	7.277,9
Langfristet gæld som forfalder i 2008	15	<u>218.775</u>	<u>217,1</u>
<u>Kortfristet gæld i alt</u>		<u>10.271.532</u>	<u>10.046,3</u>
<u>Gæld i alt</u>		<u>15.378.899</u>	<u>15.372,4</u>
<u>Passiver i alt</u>		<u>26.239.853</u>	<u>26.536,7</u>
Økonomiske forpligtelser	20		

Pengestrømsopgørelse

	Note		2008 kr.		2007 kr.
Årets resultat			-321.707		149,9
Reguleringer	21	3.076.428			2.314,4
Ændring i driftskapital	22	1.413.542	4.489.970		-1.042,5
Pengestrømme fra drift før finansielle poster			4.168.262		1.421,8
Finansielle indtægter		601.859			893,1
Finansielle udgifter		-322.088	279.771		-300,5
A. Pengestrømme fra driftsaktivitet			<u>4.448.034</u>		<u>2.014,4</u>
 Investeringsaktivitet:					
Forudbetalt til AVECO		548.920			-548,9
Køb af teknisk udstyr og inventar		-3.820.881			-2.085,8
Salg af dattervirksomhed, anparter		0			415,2
Lager af bøger		0			0,0
Salg af teknisk udstyr/Inventar		0	-3.271.961		0,0
B. Pengestrømme fra investeringsaktivitet			<u>-3.271.961</u>		<u>-2.219,5</u>
 Finansieringsaktivitet:					
Afdrag på langfristet gæld		-217.087			-220,5
Ændring i positiv kassekredit		-952.154			427,9
Ændring i bankindestående		-406	-1.169.647		0,7
C. Pengestrømme fra finansieringsaktivitet			<u>-1.169.647</u>		<u>208,1</u>
 Ændringer i likvider, A - B + C					
Likvider 1. januar 2008			16.157		13,1
Likvider 31. december 2008			<u>22.583</u>		<u>16,1</u>

Noter til årsrapporten

	2008	2007 i 1.000 kr.
<u>1. Indtægter:</u>		
Licenstilskud	50.520.000	
Øvrige indtægter	2.090.673	
	<u>52.610.673</u>	<u>52.350,2</u>
Heraf udgør "Anden Virksomhed", kr. 689.884 imod kr. 988.474 i 2007.		
<u>2. Programomkostninger:</u>		
Projekter	2.193.919	
Projekter, fordelte lønudgifter	316.456	2.510.375
Forbrugsvarer m.v.	1.040.878	2.457,4
Forbrugsvarer mv., fordelte lønudgifter	260.013	1.300.891
Egenproduktion, omkostninger	4.885.358	1.618,6
Egenproduktion, fordelte lønudgifter	2.244.815	7.130.173
Programomkostninger, nedskrivning af bogbeholdning	0	7.271,3
	<u>10.941.439</u>	<u>11.347,3</u>
<u>3. Personalemkostninger:</u>		
1) Vederlag direktion og bestyrelsen	1.357.875	1.395,8
Øvrige gager	29.303.258	
Pension, arbejdsgiverbidrag	2.201.789	
- fordelte lønninger	-2.778.555	28.726.492
Øvrige personaleudgifter m.v.	1.557.936	28.117,4
Fordelte lønudgifter	139.772	1.697.708
	<u>31.782.075</u>	<u>1.734,4</u>
		<u>31.247,6</u>
1) Værdi af fri bil til direktion på kr. 95.000 i 2008 er ikke indregnet i de viste beløb. Antal beskæftiget personer er 70,4 imod 70,5 i 2007.		
<u>4. Udsendelsesomkostninger:</u>		
Automobil drift	564.405	
heraf fordelte lønudgifter	11.000	575.405
Udstyr		2.555.106
Walk away fee, sende- og fordelingsnet	18.397	2.825,8
Senderleje m.v.	939.755	0,0
	<u>4.088.663</u>	<u>973,3</u>
		<u>4.260,0</u>
<u>5. Administrationsomkostninger:</u>		
Kontorartikler mv.	444.329	559,1
Telefon og telefaks m.v.	308.849	387,9
Extern bistand	303.642	161,5
Forsikringer/diverse	417.141	442,1
Annonce og reklamer m.v.	393.522	424,6
	<u>1.867.482</u>	<u>1.975,2</u>

Noter til årsrapporten

2008

6. Anlægsaktiver:

	Grund og bygninger	TV-teknisk udstyr	Inventar og drifts- materiel	I alt kr.
Anskaffelsessum pr.				
1. januar 2008	23.979.473	43.897.249	6.273.740	74.150.462
Tilgang	0	2.955.061	865.820	3.820.881
Afgang	0	-3.387.461	-653.320	-4.040.781
	<u>23.979.473</u>	<u>43.464.849</u>	<u>6.486.240</u>	<u>73.930.562</u>
Op-/nedskrivning				
Saldo pr.				
1. januar 2008	3.284.161	0	0	3.284.161
Årets nedskrivning	0	0	0	0
Saldo pr.				
31. december 2008	<u>3.284.161</u>	<u>0</u>	<u>0</u>	<u>3.284.161</u>
Afskrivninger pr.				
1. januar 2008	6.064.534	39.323.051	5.563.001	50.950.586
Tilbageførte afskr.	0	-3.387.461	-653.320	-4.040.781
Årets afskrivninger	633.520	2.546.202	589.613	3.769.335
31. december 2008	<u>6.698.054</u>	<u>38.481.792</u>	<u>5.499.294</u>	<u>50.679.140</u>
Saldo pr.				
31. december 2008	<u><u>13.997.258</u></u>	<u><u>4.983.057</u></u>	<u><u>986.946</u></u>	<u><u>19.967.261</u></u>

Den offentlige vurdering af ejendom er pr. 1/10 2007.

13.535.800

Stationen havde i 2007 et igangværende anlægsprojekt, automatisering af afviklingen af de små udsendelser. Projektet blevet færdiggjort i 2008, og indgår nu under tilgang i året, og dermed i afskrivningsgrundlaget for 2008.

	2008	2007 i 1.000 kr.
<u>7. Afskrivninger:</u>		
Årets afskrivninger	3.769.335	5.494,2
Nedskrivning af bygninger	<u>0</u>	<u>0,0</u>
Afskrivninger i alt	<u><u>3.769.335</u></u>	<u><u>5.494,2</u></u>

Noter til årsrapporten

	2008	2007 i 1.000 kr.
8. Digitalisering:		
Digitalisering, saldo primo	413.136	3.000,3
Afskrevet i regnskabsåret	413.136	2.587,2
Rest, indgår under TV-teknisk udstyr	0	413,1
Digitaliseringstilskud, saldo primo	413.136	3.000,3
Indtægtsført i regnskabsåret	413.136	2.587,2
Rest, indgår under kortfristet gæld	0	413,1
9. Finansieringsindtægter:		
Finansieringsindtægter	601.859	544,2
Resultat datterselskabet, Mediegruppen Bornholm	0	348,9
Finansieringsindtægter i alt	601.859	893,1
10. Kapitalinteresser i andre selskabet:		
TV 2/Bornholm har ingen kapitalinteresser i andre selskaber		
11. Debitorer:		
Øvrige debitorer	95.449	329,4
Forudbetalt i alt	95.449	329,4
12. Forudbetalte omkostninger:		
Forudbetalt diverse	0	3,0
Forudbetalt løn	258.157	258,3
Forudbetalt i alt	258.157	261,3
13. Andre tilgodehavende:		
Tilgodehavende moms	552.692	959,0
Øvrige tilgodehavender	437.502	552,5
Andre tilgodehavende i alt	990.194	1.511,5

Noter til årsrapporten

	2008	2007 i 1.000 kr.
<u>14. Egenkapital og henlæggelse:</u>		
Egenkapital 1. januar 2008	10.174.263	10.024,4
Primo i TV 2/Bornholm	8.048.557	8.070,6
Overført fra særlig event 2008	835.000	162,2
Årets resultat	-512.541	-295,6
Overført fra "Anden virksomhed"	47.708	111,4
Ultimo i TV 2/Bornholm	<u>8.418.725</u>	<u>8.048,6</u>
Egenkapital i "Anden virksomhed"		
Saldo ved årets begyndelse	1.290.706	956,6
Ændring i regnskabsåret	143.125	334,1
	<u>1.433.831</u>	<u>1.290,7</u>
Særlig reservefond:		
Reserve, til særlig event i 2008	835.000	
Overført til PS - egenkapital	-835.000	835,0
	<u>0</u>	<u>0</u>
Salg af Datterselskab, Mediegruppen Bornholm ApS.		
Saldo pr. 1. januar 2008	0	162,2
Overført til egenkapital/årets henlæggelse	0	-162,2
Saldo pr. 31. december 2008	<u>0</u>	<u>0,0</u>
Egenkapital 31. december 2008	<u>9.852.556</u>	<u>10.174,3</u>
<u>15. Prioritetsgæld:</u>		
Realkredit Danmark, Flexlån - ultimo 2008	5.326.142	5.543,2
Forfalder i 2008	218.775	217,1
Realkredit Danmark, ultimo 2008	<u>5.107.367</u>	<u>5.326,1</u>
Heraf forfalder efter 5 år	4.110.254	4.348,2
Forfalder i 2008	218.775	217,1
<u>16. Bankgæld/Bankindestående:</u>		
Danske Bank, 4719 050 859 (KK max. kr. 5.800.000)	4.878.426	3.926,3
Der er også indestående i 2007		
Danske Bank, 2905876	22.773	26,7
Danske Bank, 4720 105 357 - EUR - konto	5.009	0,7
Bankindestående:	<u>27.782</u>	<u>27,4</u>
<u>17. Kreditorer:</u>		
Kreditorer i alt	<u>1.436.905</u>	<u>2.138,2</u>

Noter til årsrapporten

	2008	2007 i 1.000 kr.
<u>18. Anden gæld:</u>		
Feriegiro/ATP	280.951	212,5
Feriepengeforpligtigelse, funktionærer	3.305.196	3.592,8
Sabbat-forpligtigelse, funktionærer	1.583.686	1.520,1
Merarbejde-forpligtigelse, funktionærer	325.092	325,5
Aftrædelses-forpligtigelse, funktionærer	433.925	295,6
Friuge-forpligtigelse, funktionærer	698.428	567,6
Uddannelsesforpligtigelse	573.750	508,7
Skyldige omkostninger og forudbetalte indtægter	1.276.679	92,6
Tilmeldingsgebyr til trolling, forudbetalt	73.132	86,4
Diverse mellemregning mv.	65.013	76,1
	8.615.852	7.277,9

19. Hensatte forpligtelser:

Walk away fee - sendenet	1.008.397	990,0
--------------------------	------------------	--------------

20. Pantsætning og sikkerhedsstillelse:

I ejendommen matr. nr. 3-ko og 3-kp Åker er tinglyst pant kr. 6.247.000 til Realkredit Danmark.

I ejendommen er der endvidere tinglyst ejerpantebreve stor, kr. 4.500.000, kr. 3.500.000, kr. 2.250.000 og kr. 2.250.000 i alt kr. 12.500.000.

Alle ejerpantebreve er deponeret hos Danske Bank.

Den årlige udgift til senderleje for det centrale sendenet og fordelingsnettet er kr. 939.755 ifølge opkrævningerne fra TV 2/Danmark. Aftalen om senderlejen er gensidigt uopsigelig med virkning indtil den 31. december 2013, på hvilket tidspunkt aftalen ophører uden opsigelse.

Der er indgået lejekontrakt på garageanlæg til en årlig udgift på kr. 40.279 i 2008. Kontrakten kan opsiges med 3 måneders varsel.

21. Reguleringer i pengestrømsopgørelsen:

Afskrivninger	3.769.335	5.494,2
- Fortjeneste ved salg af anlægsaktiver	0	0,0
Indtægtsført del af digitaliseringstilskud	-413.136	-2.587,2
Finansielle indtægter	-601.859	-893,1
Finansielle udgifter	322.088	300,5
Reguleringer i alt	3.076.428	2.314,4

22. Ændringer i driftskapitalen, i pengestrømsopgørelsen:

Ændringer i tilgodehavende	758.443	-318,4
Ændringer i leverandørgæld mv.	655.099	-724,1
Ændringer i driftskapitalen i alt	1.413.542	-1.042,5