

Udvalget for Udlændinge- og Integrationspolitik
(2. samling)
UUI alm. del - Bilag 69
Offentligt

Udvalget for Udlændinge- og Integrationspolitik
Folketinget
Christiansborg
1240 København K


MODTAGET

Dato: 28.marts 2008

28 MRS. 2008 1445

Den Centrale Indlevering

Til orientering for Udvalget for Udlændinge- og Integrationspolitik fremsendes hermed 5 eksemplarer af "Tal og Fakta på udlændingeområde 2007".


Med venlig hilsen

Birthe Rønn Hornbech



Tal og fakta

på udlændingeområdet 2007

Marts 2008



Tal og fakta på udlændingeområdet 2007

Udgiver:

Ministeriet for Flygtninge,
Indvandrere og Integration
Holbergsgade 6
1057 København K
Tlf.: 33 92 33 80
Fax: 33 11 12 39
E-post: ing@imidi.dk

Udlændingesservice
Ryesgade 53
2100 København Ø
Tlf.: 35 36 66 00
Fax: 35 36 19 16
E-post: us@us.dk

Ansvarshavende redaktør: Direktør i Udlændingesservice, Henrik Grunnet

Redaktionen afsluttet: Marts 2008

ISSN-nummer: 1902-0945

Oplag: 600

Layout og tryk: Prinfolkøge

Publikationen findes på brugerportalen: www.nyidanmark.dk, der drives i fællesskab af Ministeriet for Flygtninge, Indvandrere og Integration og Udlændingesservice.

Henvendelser vedrørende tallene mv. i denne publikation kan rettes til Udlændingesservice på us@us.dk.

Indholdsfortegnelse

[Pdf-version - ekskl. blanke sider]

Indholdsfortegnelse	1
Sammenfatning	3-5
Overordnet introduktion til udlændingeområdet og denne publikation	6
Organisationsdiagram for Ministeriet for Flygtninge, Indvandrere og Integration samt Udlændingetjeneste	7-8
Introduktion til tallene i denne publikation	9-10
Erhverv og studie	11
Introduktion til erhvervs- og studieområdet	12
Oversigt over statistikføringen på erhvervs- og studieområdet	13
Opholdstilladelser på erhvervs- og studieområdet	14-15
Lønarbejde til personer fra de nye EU-lande efter overgangsordningen	16-17
Jobkort-ordningen	18
Uddannelse	19
Praktikanter og au pair	20-21
EU/EØS	23
EU/EØS-opholdsbeviser	24-26
Familiesammenføring mv.	27
Introduktion til familiesammenføringsområdet mv.	28
Oversigt over statistikføringen på familiesammenføringsområdet mv.	29
Familiesammenføringsansøgninger	30-31
Afgørelser i familiesammenførings-sager	32
Afslag på ægtefællesammenføring fordelt på begrundelser	33
Asyl mv.	35
Introduktion til asylområdet mv.	36
Asylansøgstallene inkl. Dublin	37-38
Anerkendelsesprocenter samt tilladelser i spontane asylsager	39-40
Uledsagede mindreårige asylansøgere	41-42
Visitering af flygtninge til regioner	43
Indkvarteringsoplysninger	44
Asylansøgere i aktuel udsendelsesposition	45
Visum	47
Introduktion til visumområdet	48
Visumafgørelser	49
Forretningsvisum.....	50
Indfødsret	51
Introduktion til indfødsretsområdet	52-53
Indfødsretssager	54
Bilag	55-71
Detaljerede tabeller med nationalitetsfordelinger og tidsserier for de enkelte områder samt oversigter over repatriering, indvandring, udvandring og antallet af indvandrere og efterkommere samt udenlandske statsborgere i Danmark.	
Uddrag af udlændingelovens §§ 7-9 (fortsætter på innercover)	72

Indstik

I International rekruttering

II Udmøntningen af regeringsaftalen om håndtering af situationen for de irakiske tolke m.fl.

Tal og fakta på udlændingeområdet

I denne publikation præsenteres en række tal og fakta for 2007 for alle myndigheder på udlændingeområdet. Hovedvægten er lagt på overordnede tal. Redaktionen af nærværende publikation er afsluttet ved udgangen af marts 2008. For en løbende opdatering af hovedtallene på området henvises til den fælles brugerportal for Integrationsministeriet og Udlændingetjenesten www.nyidanmark.dk.

2007

Sammenfatning

Markant stigning i antallet af udlændinge, som kom til Danmark for at arbejde eller studere i 2007.

Danmark satte fart på globaliseringen i 2007. En ny migrationsbølge af udlændinge er søgt til Danmark for at arbejde og studere. I alt blev der udstedt 37.523 opholdstilladelser til udlændinge med henblik på at arbejde eller studere i 2007. Det er over 30 procent flere end i 2006 - og knap en tredobling siden 2002, hvor der blev udstedt 13.000 opholdstilladelser.

Mere end fordobling af østarbejdere

Særlig stor har stigningen været i antallet af meddelte opholdstilladelser på erhvervsområdet til østarbejdere fra de nye EU-lande, hvor der blev udstedt 13.773 opholdstilladelser i 2007 mod godt 10.000 i 2006 og knap 5.000 i 2005. I 2007 skal man indregne yderligere cirka 10.000 personer, som ved årets udgang på lovlig vis havde påbegyndt et arbejde i Danmark. Denne gruppe havde ved årets udgang anmeldt deres arbejde i Danmark, jævnfør den særlige forhåndsgodkendelsesordning, uden at have modtaget en formel tilladelse.

53 procent flere på Jobkort

Derudover er antallet af tilladelser efter Jobkort-ordningen og til specialister steget med 53 procent fra 1.350 i 2006 til 2.059 i 2007. Cirka halvdelen af tilladelserne efter Jobkort-ordningen er givet til personer fra Indien.

Stigning i EU/EØS-opholdsbeviser

De såkaldte EU/EØS-opholdsbeviser steg fra 9.916 i 2005 over 12.802 i 2006 til 14.620 i 2007, og cirka en tredjedel af opholdsbeviserne i 2007 - eller 4.532 - blev udstedt til personer fra de gamle EU-lande, som skulle arbejde i Danmark. Heraf var cirka halvdelen fra Tyskland.

Nye lande leder indvandringen

Generelt på hele udlændingeområdet er der sket en markant stigning i antallet af opholdstilladelser mv. fra 2006 til 2007. I 2007 blev der givet 58.569 tilladelser mod 46.543 tilladelser i 2006 - en stigning på godt 12.000. Tilladelserne vedrører borgere fra EU-lande samt andre udlændinge på erhvervs- og studieområdet. Disse grupper udgjorde i alt 52.143 personer eller 89 procent af opholdstilladelserne mv.

De største nationaliteter i 2007 var Polen med 11.797 personer, Tyskland med 4.583, Kina med 3.679, Ukraine med 3.279, Indien med 2.538, Litauen med 2.535 og USA med 2.478.

Flere fik asyl og familiesammenføring

Antallet af opholdstilladelser til familiesammenføring steg fra 3.582 tilladelser i 2006 til 4.454 tilladelser i 2007. Hovedparten af stigningen er sket på ægtefællesammenføringsområdet, og primært hvor referencen er dansk/nordisk. De tre største nationaliteter i 2007 var Thailand med 412, Tyrkiet med 340 og Filippinerne med 203 personer.

Antallet af meddelte opholdstilladelser på asylområdet mv. steg fra 1.095 tilladelser i 2006 til 1.278 tilladelser i 2007. Stigningen skyldes, at der blev meddelt 308 tilladelser til irakiske tolke m.fl. Korrigeres der for denne gruppe, har antallet af tilladelser været nogenlunde konstant inden for de sidste par år, idet der på asylområdet - ekskl. gruppen af irakiske tolke m.fl. - blev der meddelt 970 tilladelser i 2007 mod 1.095 i 2006.

Anerkendelsesprocenten i asylsager i Udlændingesservice i 2007, ekskl. gruppen af irakiske tolke m.fl., var 31 procent mod 18 procent i 2006. Den markant største gruppe asylansøgere kom fra Irak, og ser man alene på spontane asylansøgere herfra - stadig ekskl. gruppen af irakiske tolke m.fl. - gav Udlændingesservice 27 tilladelser og 44 afslag i 2007, svarende til en anerkendelsesprocent på 38 procent. I 2006 blev 2 procent af irakerne anerkendt som flygtninge.

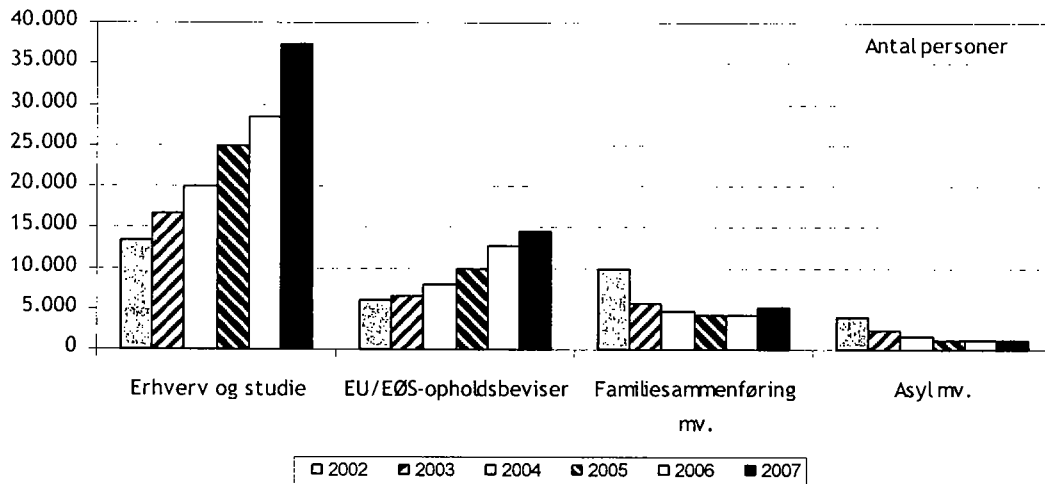
Overblik over alle meddelte opholdstilladelser mv. 2002 - 2007

Kategori	2002	2003	2004	2005	2006	2007	Andel 2007
Erhverv og studie (A)	13.310	16.778	19.887	24.988	28.448	37.523	64%
- heraf lønarbejde og selvstændigt erhverv	1.166	1.663	1.469	1.513	1.849	3.464	6%
- heraf lønarbejde til personer fra de nye EU-lande			2.097	4.923	10.353	13.773	24%
- heraf jobkort-ordningen og specialister mv.	805	661	734	941	1.350	2.059	4%
- heraf uddannelse	5.317	6.122	6.221	6.854	5.043	6.031	10%
- heraf praktikanter	1.837	1.417	1.537	1.916	2.620	3.221	5%
- heraf au pair	1.156	1.233	1.500	1.471	1.793	2.207	4%
EU/EØS-opholdsbeviser (B)	6.041	6.475	7.904	9.916	12.802	14.620	25%
- heraf lønarbejde	2.056	2.129	2.147	2.516	3.684	4.532	8%
- heraf uddannelse	2.306	2.550	3.815	4.593	5.753	5.996	10%
- heraf medfølgende familiemedlemmer	868	867	924	1.642	1.941	2.980	5%
Familiesammenføring mv. (C)	9.943	5.733	4.718	4.341	4.198	5.148	9%
Familiesammenføring	8.151	4.791	3.832	3.522	3.582	4.454	8%
- heraf ægtefæller/faste samlever	4.880	2.538	2.344	2.498	2.787	3.616	6%
Øvrige opholdssager	1.792	942	886	819	616	694	1%
Asyl mv. * (D)	4.069	2.447	1.592	1.147	1.095	1.278	2%
Flygtningestatus *	3.489	1.852	1.045	853	838	1.013	2%
- heraf konventionsstatus	1.267	724	278	167	201	70	<1%
- heraf B-status/De facto-status *	1.689	602	229	202	107	403	1%
- heraf kvoteflygtninge	490	509	498	483	530	472	1%
Andet grundlag	580	595	547	294	257	265	<1%
- heraf humanitær opholdstilladelse	45	203	351	186	216	223	<1%
I alt (A+B+C+D)	33.363	31.433	34.101	40.392	46.543	58.569	100%

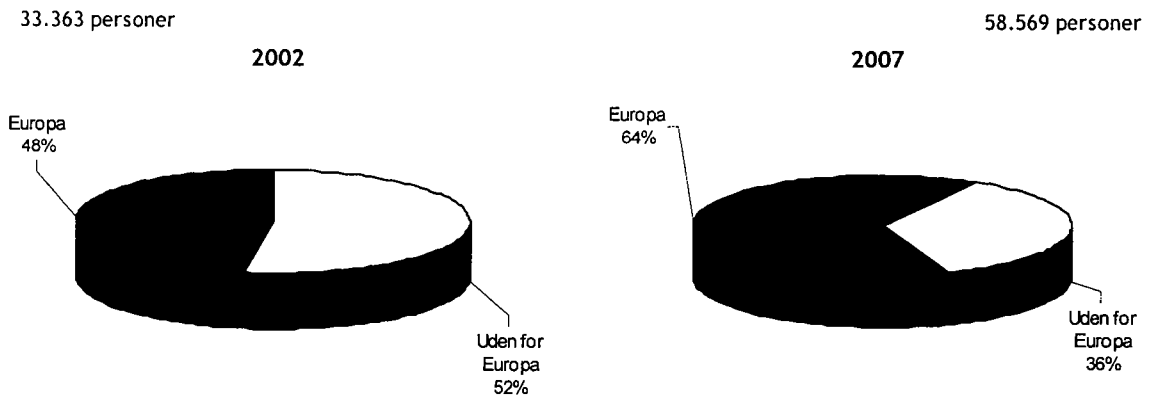
* Inkl. 308 tilladelser (B-status) til irakiske tolke m.fl. i 2007.

Note: Ovenstående oversigt over antallet af meddelte opholdstilladelser mv. kan ikke direkte anvendes som udtryk for indvandringen til Danmark, bl.a. kan personer over tid optræde flere steder i opgørelsen - det gør f.eks. personer med en studietilladelse som også får en særlig arbejdstilladelse, der giver ret til deltidsarbejde. Der kan også være tilfælde, hvor opholdstilladelsen ikke benyttes, fordi den pågældende udlænding aldrig indrejser i landet. Se eventuelt nærmere herom i "Introduktion til tallene i denne publikation".

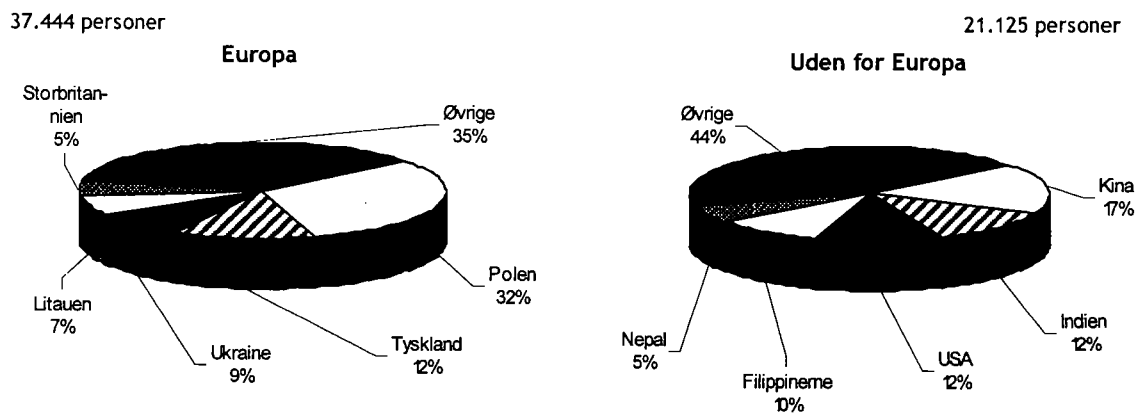
Overblik over alle meddelte opholdstilladelser mv. 2002 - 2007



Alle meddelte opholdstilladelser mv. 2002 og 2007
- fordelt på henholdsvis Europa og uden for Europa



Alle meddelte opholdstilladelser mv. 2007
- fordelt på henholdsvis Europa og uden for Europa



Overordnet introduktion til udlændingeområdet og denne publikation

Følgende grupper har, eller kan få, ret til at opholde sig i Danmark:

- 1) nordiske statsborgere,
- 2) udlændinge, som ønsker at arbejde eller studere,
- 3) EU/EØS statsborgere,
- 4) udlændinge med nær familie i Danmark (familiesammenføring),
- 5) udlændinge med behov for international beskyttelse (asyl).

Herudover er der mulighed for at indrejse og opholde sig i Danmark på et visum - eller for statsborgere fra visse lande visumfrit - i en kortere periode (op til 3 måneder). Sådanne ophold giver dog ikke ret til at arbejde.

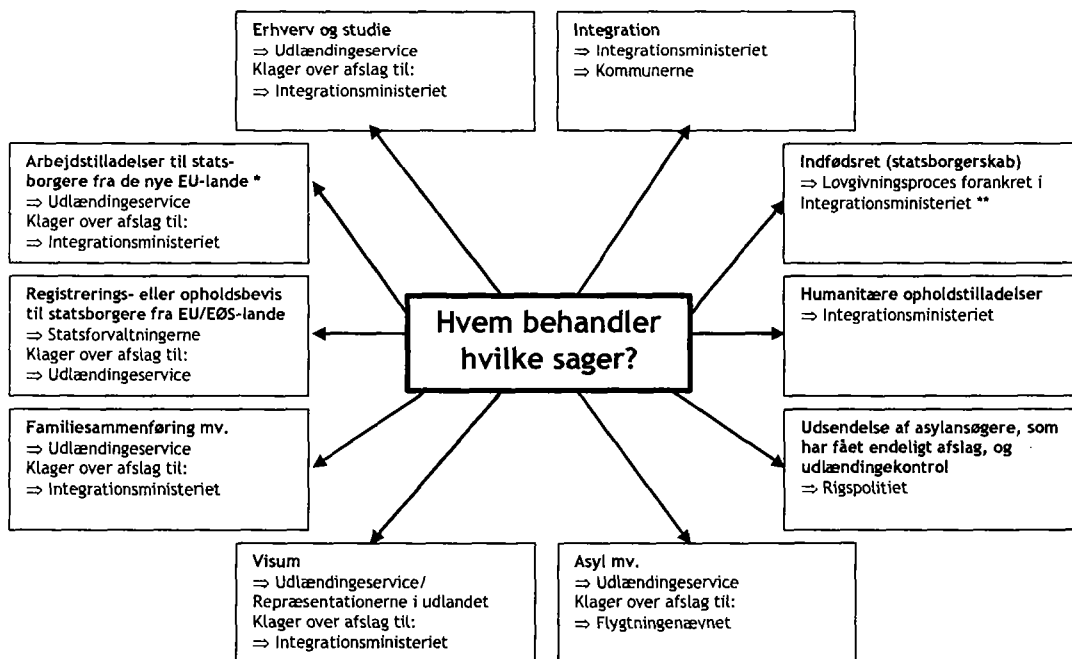
Statsborgere fra de øvrige nordiske lande - Finland, Island, Norge og Sverige - kan frit indrejse, opholde sig og arbejde i Danmark og skal ikke søge om hverken opholds- eller arbejdstilladelse. Af samme grund indeholder denne publikation ikke statistiske oplysninger om denne persongruppe.

For at kunne belyse nøgletallene på udlændingeområdet på en overskuelig måde er denne publikation inddelt i seks overordnede områder: 1) erhvervs- og studieområdet, 2) EU/EØS-området, 3) familiesammenføringsområdet mv., 4) asylområdet mv., 5) visumområdet samt 6) indfødsretsområdet.

Mens erhvervs- og studieområdet er kendetegnet ved, at opholdstilladelser typisk gives til ophold af kortere varighed, vedrører asyl- og familiesammenføringsområdet opholdstilladelser med henblik på længerevarende ophold i Danmark.

Når en person søger om tilladelse til at indrejse eller opholde sig i Danmark, kan han eller hun komme i berøring med flere forskellige myndigheder. Hvilke myndigheder, ansøgeren kommer i berøring med, afhænger af, hvad sagen drejer sig om, og hvor i forløbet den befinder sig.

På de fleste områder er det Udlændingetjenesten, der - som den første myndighed (første instans) - behandler sagen. Nedenfor er illustreret, hvilke myndigheder der har ansvaret for de vigtigste områder på udlændingeområdet (se mere på Integrationsministeriets og Udlændingetjenestens fælles brugerportal www.nyidanmark.dk):



* Regeringen har fremsat lovforslag, som indebærer, at statsborgere fra de nye EU-lande efter 1. maj 2008 ikke længere skal have en arbejdstilladelse af Udlændingetjenesten, hvis arbejdet er dækket af overenskomst, men blot et registreringsbevis af statsforvaltningerne. Klage over afslag indgives til Udlændingetjenesten.

** Integrationsministeriet administrerer de af et flertal af Folketinget fastsatte betingelser for at opnå dansk indfødsret. Ansøgere om indfødsret, som opfylder betingelserne, optages på et lovforslag om indfødsrets meddelelse, som vedtages af Folketinget.

Ministeriet for Flygtninge, Indvandrere og Integration
(Organisation, forår 2008)

Minister
Birthe Rønn Hornbech

Departementschef
Claes Nilas

Ministersekretariat

Udlændingeafdelingen	Integrationsafdelingen	Administrationsafdelingen	Digitaliseringsafdelingen
Afdelingschef Kim Lunding	Afdelingschef Henrik Kyvsgaard	Afdelingschef Henrik Ankerstjerne	Afdelingschef Jannie Hilsbo
Erhvervs- og Familiesammen- føringskontoret	Kontoret for Integrationspolitik	Internationalt Kontor	It-driftsenheden
Udlændingelovs- kontoret	Danskundervisnings- enheden	Sekretariatskontoret	It-udviklingsenheden
Kontoret for Visum, Udsendelser og Humanitære sager	Kontoret for Beskæftigelse og Uddannelse	Kommunikations- enheden	
Indfødsretskontoret	Kontoret for Integration på By- og Boligområdet	Servicecenteret	
Flygtningenævnets Sekretariat	Økonomi- og Analysekontoret	Kontrol- og Analyseenheden	
		Koncerncenter for løn og regnskab	

Udlændingesservice
(Organisation, forår 2008)

Direktør
Henrik Grunnet

Chef for LEAN-staben
Hjarn Zernichow Borberg

Vicedirektør
Poul Mose Hansen

Kommunikations- og Direktørstab

Personale- og Servicekontoret

Økonomi- og
Koncernstatistikkontoret

Dokumentations- og
Projektkontoret

Forsørgelseskontoret

**Center for Asyl og
Familiesammenføring**
Centerdirektør Anni Fode

Center for Job og Visit
**Centerdirektør Inge Bruhn
Thomsen**

Asylkontoret

Jobkortkontoret

Børne- og Opholdskontoret

Arbejdsmarkedskontoret

Ægtefællekontoret

Studiekontoret

Pas- og
Forlængelseskontoret

Au pair- og
Praktikantkontoret

Borgerserviceenhed

Visumkontoret

Introduktion til tallene i denne publikation

Kildegrundlaget for udlændingemyndighedernes tal:

Hovedparten af udlændingemyndighedernes statistikker udarbejdes på baggrund af registreringer i Udlændingeregistret, og oplysningerne bliver typisk opgjort på månedsplan.

Udlændingeregistret (UR) m.fl.:

Udlændingeregistret (UR) indeholder oplysninger om udenlandske statsborgere, der har eller har haft en sag under behandling efter udlændingelovens bestemmelser mv. Udlændingeregistret tjener som arbejdsregister for Udlændingetjenesten, Integrationsministeriet, Flygtningenævnet, politiet og statsforvaltningerne.

Udlændingeregistret er primært et elektronisk sags- og journaliseringssystem, som blev fuldt ud operationelt i 1994, dog er visse visumoplysninger, oplysninger om afgørelser efter overgangsordningen (arbejdstilladelser til personer fra de nye EU-lande) og indkvarteringsoplysninger ikke omfattet.

Udlændingeregistret er ikke designet som et egentligt statistiksystem, men benyttes - via udtrækssystemer og af Udlændingetjenesten - til statistikføring for alle udlændingemyndighederne. Muligheden for at udtrække statistik på baggrund af Udlændingeregistret kan derfor være besværlig, enten af tekniske årsager, eller fordi udarbejdelsen af en særlig statistikopgørelse kræver et betydeligt ressourceforbrug.

Statistik vedrørende visumområdet er trukket fra det Fælles Visum System (FVS). I 2008 er der udrullet et nyt visum-system IVR-VIS. I løbet af 2008 vil der være en periodisk dataovergang til det nye system. IVR-VIS er en del af et større fælles elektronisk visum-system for Udenrigsministeriet (repræsentationerne), Integrationsministeriet og Udlændingetjenesten.

Tal vedrørende afgørelser efter overgangsordningen til personer fra de nye EU-lande udtrækkes fra Erhvervs-Systemet (ES), som blev taget i brug i forbindelse med optagelsen af de nye EU-lande pr. 1. maj 2004. Primo april 2005 blev et nyt indkvarteringsystem (ISYS) taget i brug, hvorfra oplysninger om indkvarterede asylansøgere mv. bliver udtrukket.

Sager vedrørende indfødsretsområdet behandles i Tjekliste-systemet (TLS).

Integrationsministeriet er i færd med at gennemføre en digitalisering af udlændingområdet, og i de kommende år vil etableringen af et ESDH-system afløse Udlændingeregistret.

Anvendelse af udlændingemyndighedernes tal:

Udlændingemyndighedernes statistikker er opgjort på personer og ikke sager. Statistikkerne er som udgangspunkt opbygget efter bestemmelser i udlændingeloven mv.

Statistikkerne kan derfor først og fremmest betragtes som administrative sagsstatistikker, som angiver, hvor mange afgørelser (hændelser), der er truffet i erhvervsager, familiesammenføringsager osv. Det betyder selvsagt, at oplysninger i Udlændingeregistret er begrænset til de oplysninger, som opdateres i registret.

Det er vigtigt at bemærke, at antallet af opholdstilladelser ikke direkte kan anvendes som udtryk for indvandringen til Danmark. Det skyldes i hovedtræk følgende faktorer:

- 1) Over tid kan personer figurere flere steder i opgørelserne (*dobbelttælling*). Der kan dels være tale om dobbelttælling mellem forskellige sagsområder f.eks. har nogle personer, der søger om asyl i Danmark, i forvejen en familiesammenføringstilladelse. Desuden kan der være tale om dobbelttælling inden for de samme sagsområder. Det kan f.eks. være personer, der får en opholdstilladelse til at studere på en videregående uddannelse, og som også meddeles en særlig arbejdstilladelse, der giver ret til deltidsarbejde. Det kan også være personer med en opholdstilladelse til arbejde eller uddannelse, der skifter arbejdsforhold eller studieretning, og som derfor skal meddeles en ny førstegangstilladelse.
- 2) Der kan være tilfælde, hvor en *opholdstilladelse ikke benyttes*, fordi den pågældende udlænding aldrig indrejser i landet.
- 3) I tallene indgår tilladelser til *erhverv og uddannelse på Færøerne og Grønland*. Disse tilladelser er *territorials begrænsede* og giver således ikke adgang til at opholde sig i Danmark.
- 4) Der kan i nogle sager være en *tidsforskydning* mellem tidspunktet for meddelelse af opholdstilladelsen og tidspunktet for indreisen og dermed indvandringen til Danmark.
- 5) Statsborgere fra de *øvrige nordiske lande* kan uden tilladelse indrejse og opholde sig her i landet.

For et helhedsbillede af den samlede indvandring til Danmark henvises til Integrationsministeriets andre publikationer, herunder: "Tal og fakta - befolkningsstatistik om udlændinge" og "Tal og fakta - Udlændinges tilknytning til arbejdsmarkedet og uddannelsessystemet".

□ **Metodiske bemærkninger vedrørende opgørelse af tallene:**

Udlændingenes tal er baseret på kalendertal. Et typisk eksempel kan være en statistik, som viser, hvor mange afgørelser der er truffet på et område i en given periode - f.eks. afgørelser om familiesammenføring i 2007. I en lang række sammenhænge vil det imidlertid være relevant at følge en bestemt gruppe af ansøgere gennem hele eller dele af et sagsbehandlingsforløb (forløbsstatistik).

Denne publikation indeholder oplysninger, som tager udgangspunkt i *førstegangsansøgninger* om ophold i Danmark. Ved læsning af publikationen bør man være opmærksom på, at den første opholdstilladelse, der gives til en udlænding ikke giver ret til varigt ophold i landet. Opholdstilladelsen er således altid begrænset til en bestemt periode. Opholdstilladelsen kan i visse tilfælde - og efter forskellige intervaller - forlænges.

Mange udlændinge modtager således flere opholdstilladelser (førstegang- og forlængelsestilladelse samt tilladelse til tidsbegrænset ophold) under deres ophold i landet. Oplysningerne om *førstegangsansøgninger* giver derfor ikke et samlet billede af, hvor mange afgørelser der træffes på udlændingeområdet.

Særligt for erhvervsområdet gælder der, at afgørelser med henblik på erhverv og studie på Færøerne og Grønland ikke fremgår som en selvstændig kategori. Afgørelser, der er truffet før den 1. august 2006, indgår under kategorien 'Øvrige sager', mens afgørelser, der er truffet efter den 1. august 2006, indgår direkte under de kategorier afgørelsen vedrører. Ændringerne skyldes etablering af et nyt grundlag for registrering af disse oplysninger i Udlændingeregistret pr. nævnte dato.

Herudover er kategorien øvrige opholdssager i 2006 i statistikmæssig sammenhæng flyttet fra erhvervs- og studieområdet til familiesammenføringsområdet. Der er tale om en teknisk flytning af, hvor sagerne henregnes. De øvrige opholdssager hører naturligt administrativt sammen med familiesammenføringsområdet og ikke erhvervs- og studieområdet. Hertil kommer et ønske om at opgøre erhvervs- og studieområdet endnu mere præcist.

□ **Lande- og regionsangivelser:**

Den 1. juni 2006 blev Serbien og Montenegro selvstændige stater. Udvalgte steder i publikationen er oplysninger om Serbien og Montenegro fordelt på de respektive stater. En fuldstændig opdeling af Serbien og Montenegro i statistikkerne vil først finde sted fra og med 2008.

Kosovo blev en selvstændig republik i februar 2008. Særsigt statistikføring vedrørende Kosovo vil finde sted fra og med 2008.

Afgrænsningen af lande i Europa følger Danmarks Statistiks definition. Se linket til Danmarks Statistiks hjemmeside: www.dst.dk/upload/landeliste_003.xls

Oplysninger på hjemmesider:

En væsentlig kilde til information på udlændingeområdet er den fælles brugerportal for Integrationsministeriet og Udlændingetjenesten: www.nyidanmark.dk, som også indeholder henvisninger til andre relevante nationale og internationale hjemmesider, herunder:

- Flygtningenævnet: www.flygtningenaevnet.dk,
- Statsforvaltningerne: www.statsforvaltning.dk,
- Rigspolitiet: www.politi.dk
- Udenrigsministeriet: www.um.dk,
- Arbejdsmarkedsstyrelsen: www.ams.dk
og www.workimport.dk,
- Videnskabsministeriet: www.workindenmark.dk,
- Danmarks Statistik: www.dst.dk,
- UNHCR (FN's flygtningeorganisation): www.unhcr.org,
- Eurostat (Kommissionens statistiske kontor): www.europa.eu.int/comm/eurostat, og
- OECD: www.oecd.org.

Introduktion til erhvervs- og studieområdet

Erhvervs- og studieområdet dækker over en bred vifte af forskellige grundlag, der kan opnås opholdstilladelse på baggrund af.

Mulighederne for at få tilladelse til at arbejde eller studere i Danmark er ikke ens for alle statsborgere, da der er forskellige regler for nordiske statsborgere, statsborgere fra EU/EØS-landene og tredjelandes statsborgere.

Statsborgere fra de nordiske lande kan arbejde og studere i Danmark uden at skulle have en opholdstilladelse.

Statsborgere fra de gamle EU-lande, der søger om tilladelse til erhvervs- eller studieophold i Danmark, er omfattet af EU-reglerne i EU-opholdsbekendtgørelsen, men kan også vælge at søge efter udlændingeloven.

Statsborgere fra Liechtenstein og Schweiz, der søger om tilladelse til erhvervs- eller studieophold i Danmark, er omfattet af den tidligere EU/EØS- bekendtgørelse, men kan også vælge at søge efter udlændingeloven.

Statsborgere fra de nye EU-lande, der ønsker at studere eller være selvstændige erhvervsdrivende i Danmark, er omfattet af reglerne i EU-opholdsbekendtgørelsen, mens nye EU-statsborgere, der ønsker tilladelse til at arbejde i Danmark, skal søge herom efter den særlige overgangsordning i udlændingeloven. Det forventes, at overgangsordningen pr. 1. maj 2008 lempes ved, at kravet om opholds- og arbejdstilladelse til arbejde dækket af en kollektiv overenskomst ophæves, således at statsborgere fra de nye EU-lande i disse tilfælde vil blive omfattet af EU-reglerne i EU-opholdsbekendtgørelsen. Herefter vil overgangsordningen kun vedrøre ansættelse i ikke-overenskomstdækket arbejde. Overgangsordningen gælder dog ikke statsborgere fra Cypern og Malta, der også på dette område er omfattet af EU-opholdsbekendtgørelsen.

Desuden gælder særlige regler, hvis en udlænding skal opholde sig i Danmark som udstationeret for en virksomhed fra et andet EU/EØS-land. Er det tilfældet, kan det være, at udlændingen ikke behøver arbejdstilladelse.

Statsborgere fra de nye EU-lande, der ønsker au pair- eller praktikantophold i Danmark, er omfattet af de almindelige regler i udlændingeloven. Religiøse forkyndere er ligeledes omfattet af de almindelige regler i udlændingeloven, såfremt de ikke opfylder betingelserne for at få opholdstilladelse efter EU-reglerne, herunder overgangsordningen.

Tredjelandes statsborgere er omfattet af udlændingelovens regler, når de søger om erhvervs- eller studietilladelse i Danmark.

Visse udlændinge er dog **undtaget** for at skulle have en opholds- eller arbejdstilladelse for at kunne arbejde i Danmark. Et eksempel på dette er blandt andet personale i udenlandske tog og biler i international trafik.

Endvidere er der udlændinge, som kan arbejde uden arbejdstilladelse i Danmark, hvis opholdet varer max. **3 måneder** fra indrejsen. Eksempler på dette er forskere og foredragsholdere, som er indbudt til at undervise eller lignende, kunstnere, herunder musikere og artister, der har større betydning for en væsentlig kunstnerisk begivenhed samt repræsentanter på forretningsrejse for udenlandske firmaer eller selskaber, der ikke har forretningskontor i Danmark

Fritagelsen for kravet om arbejdstilladelse fritager dog ikke for kravet om visum. En udlænding skal derfor under alle omstændigheder have visum, hvis han eller hun hører til de statsborgere, som har visumpligt for at kunne rejse ind i landet.

For et overblik over de seneste initiativer indenfor rekruttering af arbejdskraft se indstikket 'International rekruttering' til denne publikation.

Se den fælles brugerportal for Integrationsministeriet og Udlændingetjenesten www.nvidanmark.dk for en nærmere introduktion til erhvervs- og studieområdet, herunder sagsbehandlingen.

Oversigt over statistikføringen på erhvervs- og studieområdet

Erhverv og studie

Hovedinddelingen for erhvervs- og studiesagerne

Eksempler på personer omfattet af de enkelte kategorier

- | | |
|--|--|
| 1. Lønarbejde (ekskl. personer fra de nye EU-lande) og selvstændigt erhvervsdrivende | Tolke, kokke, smede, landbrugsmedhjælpere, forskere, undervisere, artister, direktører, professionelle idræts-udøvere og trænere, montører, musikere og ambassade-personale |
| 2. Lønarbejde til personer fra de nye EU-lande (overgangsordningen) | Lønarbejde efter gældende overenskomst eller individuel kontrakt |
| 3. Jobkort-ordningen og specialister mv. | Læger, sygeplejersker, IT-specialister, ingeniører og vidensarbejdere indenfor teknologi og naturvidenskab, øvrigt sundhedspersonale, samfundsvidenskab og økonomi, årlig indkomst på mindst 450.000 kr. |
| 4. Green card * | Personer, der på baggrund af et pointsystem vurderes at kunne finde kvalificeret arbejde i løbet af en periode på seks måneder |
| 5. Uddannelse ** | Studerende på videregående uddannelser, grund- og ungdomsuddannelser, kurser på folkehøjskoler samt studerende på adgangsgivende kurser til videregående uddannelse |
| 6. Praktikanter | Landbrugspraktikanter og stagiaires |
| 7. Au pair | Personer som opholder sig hos en værtsfamilie med det formål at forbedre sine sproglige og eventuelle faglige kundskaber samt sit kendskab til opholdslandet |
| 8. Humanitært arbejde | Voluntørarbejde, Danida-stipendiater og arbejdsferieaftaler (sidstnævnte kun for Australien, New Zealand, Canada og Japan) |
| 9. Religiøse forkyndere | Religiøse forkyndere fra anerkendte trossamfund |
| 10. Familiemæssig tilknytning til person med midlertidig opholdstilladelse | Ægtefæller og mindreårige børn til personer, der har erhvervs- eller studietilladelse i Danmark mv. |
| 11. Trainees | Personer som arbejder i en virksomhed i Danmark i en kortere periode med det formål at uddanne sig |
| 12. Øvrige sager | Forskeruddannelse, familiemæssig tilknytning til personer i Danmark, tidligere opholdstilladelse, arbejdstilladelse til studerende mv. |

* Green Card-ordningen blev indført den 10. oktober 2007 og vil fra 2008 indgå i tabellerne som en selvstændig kategori.

** Efter indførelsen af studiebekendtgørelsen pr. 25. juli 2007 meddeles opholdstilladelse med henblik på videregående uddannelse for uddannelsens varighed og yderligere for seks måneder efter afsluttet uddannelse med henblik på at søge beskæftigelse i Danmark. Disse green card tilladelser opgøres ikke separat.

Note: Regeringens aftale af 28. februar 2008 om en jobplan indeholder initiativer bl.a. vedrørende adgangen til Danmark for udenlandsk arbejdskraft, der forventes gennemført pr. 1. juli 2008. Blandt de væsentligste initiativer kan nævnes udvidelse af positivlisten, nedsættelse af beløbsgrænsen i jobkort-ordningen, udvidelse af Green card-ordningen og indførelse af en ny koncernopholdstilladelse. Der henvises til indstikket "International rekruttering".

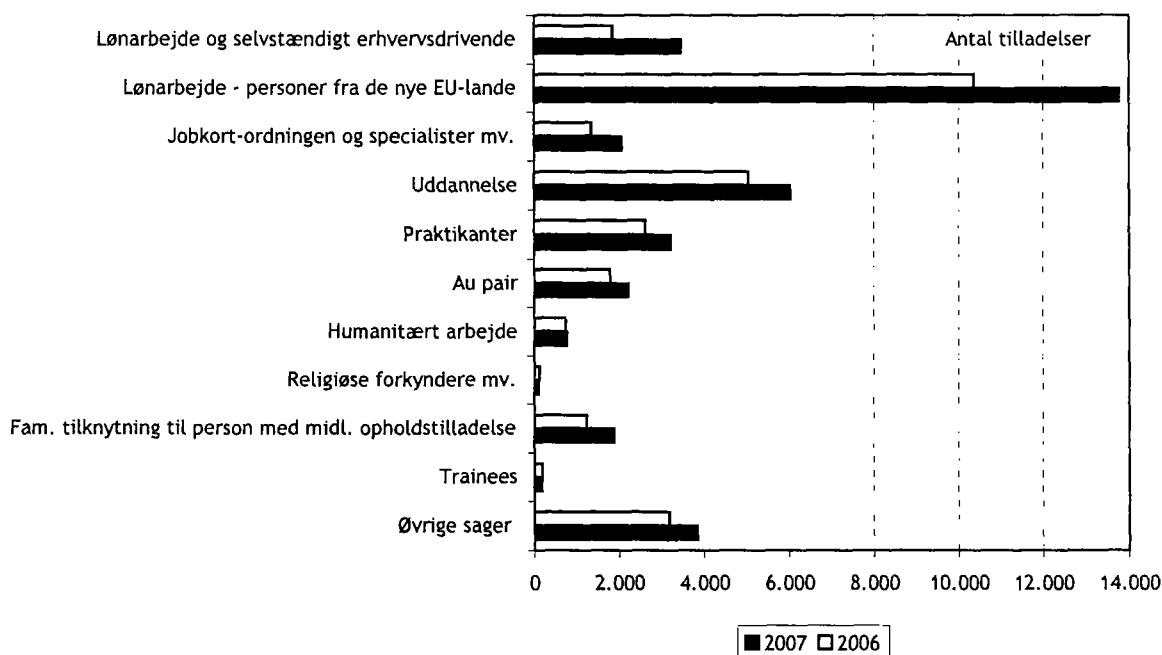
Opholdstilladelser på erhvervs- og studieområdet 2007

Kategori	Nationalitet I alt	udvalgte nationaliteter 2007				2007
		Indien	Kina	Polen	Ukraine	
Lønarbejde og selvstændigt erhvervsdrivende	1.849	104	180	347	461	3.464
Lønarbejde - personer fra de nye EU-lande	10.353			9.394		13.773
Jobkort-ordningen og specialister mv.	1.350	1.021	176	5	24	2.059
Uddannelse *	5.043	365	1.400	23	59	6.031
Praktikanter	2.620	7	11	148	2.364	3.221
Au pair	1.793	9	11	30	105	2.207
Humanitært arbejde	729	2	25	4	2	767
Religiøse forkyndere mv.	113	4	0	2	1	101
Familiemæssig tilknytning til person med midlertidig opholdstilladelse	1.231	573	213	18	76	1.882
Trainees	183	24	35	21	4	177
Øvrige sager **	3.184	363	1.296	11	51	3.841
I alt	28.448	2.472	3.347	10.003	3.147	37.523

* Efter indførelsen af studiebekendtgørelsen pr. 25. juli 2007 meddeles opholdstilladelse med henblik på videregående uddannelse for uddannelsens varighed og yderligere for seks måneder efter afsluttet uddannelse med henblik på at søge beskæftigelse i Danmark. Disse tilladelser opgøres ikke separat.

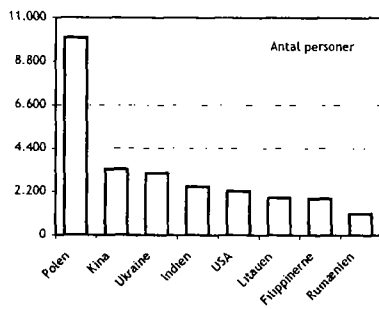
** Omfatter alle øvrige kategorier på erhvervs- og studieområdet bl.a. arbejdstilladelser til studerende med opholdstilladelse (3.076 tilladelser i 2007), arbejdstilladelser til personer med opholdstilladelse (516 tilladelser i 2007), opholdstilladelser på grund af beskæftigelse til personer, som tidligere har været flygtninge eller familiesammenførte, men som har fået deres opholdstilladelse inddraget eller nægtet forlænget (2 tilladelser i 2007), forskeruddannelse (164 tilladelser i 2007) samt green card (1 tilladelse i forbindelse med pointsystemet i 2007).

Opholdstilladelser på erhvervs- og studieområdet 2006 og 2007 - fordelt på kategorier

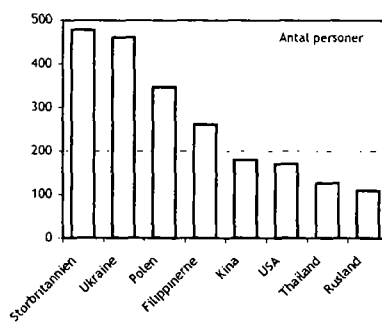


Opholdstilladelser på erhvervs- og studieområdet - udvalgte kategorier og største nationaliteter 2007

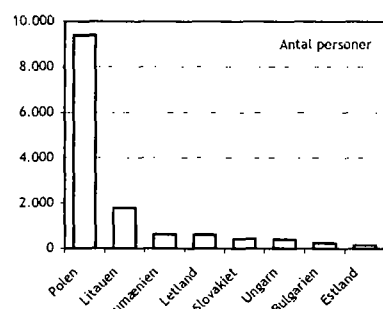
Alle tilladelser på erhvervs- og studieområdet



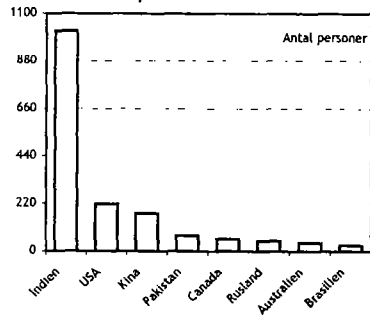
Lønarbejde og selvstændigt erhvervsdrivende



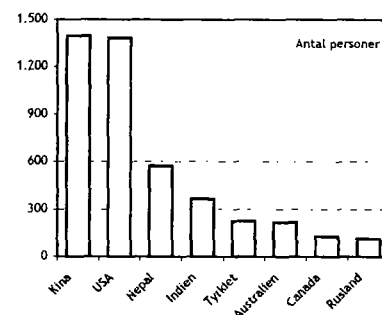
Lønarbejde - personer fra de nye EU-lande



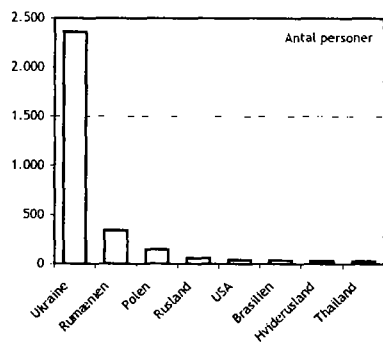
Jobkort-ordningen og specialister mv.



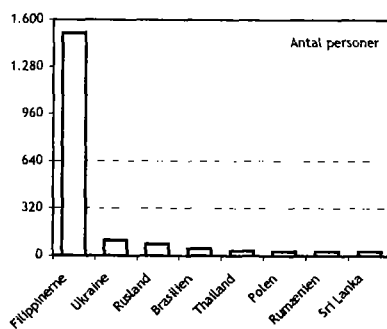
Uddannelse



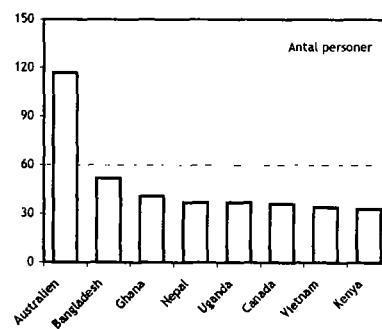
Praktikanter



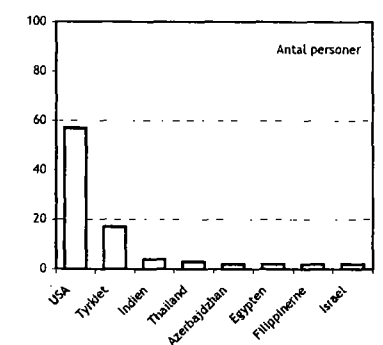
Au pair



Humanitært arbejde



Religiøse forkyndere mv.



**Opholdstilladelser med henblik på lønarbejde til personer fra de nye EU-lande
efter overgangsordningen 2007 (udlændingelovens § 9a, stk. 5)**

Nationalitet	2006 i alt	heraf 2007			2007 i alt
		Gældende overenskomst	Individuel kontrakt	Sædvanlige løn- og ansættelsesvilkår	
Bulgarien		161	19	59	239
Estland	110	129	13	13	155
Letland	662	503	7	111	621
Litauen	2.005	1.514	26	255	1.795
Polen	7.072	8.468	154	772	9.394
Rumænien		382	63	187	632
Slovakiet	244	393	11	24	428
Slovenien	14	6	4	5	15
Tjekkiet	93	56	16	15	87
Ungarn	153	279	20	108	407
I alt	10.353	11.891	333	1.549	13.773

Note: En del personer har fået mere end en førstegangstilladelse efter overgangsordningen, idet de har haft mere end et arbejdsforhold: Af de 21.224 personer, der har fået tilladelser i perioden 1. januar 2006 - 31. december 2007, har 18.594 personer har fået en førstegangstilladelse, 2.383 personer har fået to førstegangstilladelser, 223 personer har fået tre førstegangstilladelser, 23 personer har fået fire førstegangstilladelser og 1 person har fået fem førstegangstilladelser.

På Arbejdsmarkedsstyrelsens hjemmeside: www.ams.dk findes en række nøgletal om arbejdsmarkedet efter EU-udvidelsen.

Overgangsordningen for arbejdstagere fra ti af de nye EU-lande:

Den 1. maj 2004 blev 10 nye lande (Cypern, Estland, Letland, Litauen, Malta, Polen, Slovakiet, Slovenien, Tjekkiet og Ungarn) medlem af EU. Den 1. januar 2007 blev Bulgarien og Rumænien ligeledes EU-lande. Ligesom andre EU-borgere har statsborgere fra disse lande ret til at arbejde i Danmark. For ti af disse lande - Bulgarien, Estland, Letland, Litauen, Polen, Rumænien, Slovakiet, Slovenien, Tjekkiet og Ungarn - gælder dog en overgangsordning, frem til 1. maj 2009, vedrørende lønarbejde, der sikrer en trinvis overgang til den fulde fri bevægelighed (for Cypern og Malta gælder de almindelige regler for EU-borgere).

For at arbejde i Danmark skal statsborgere fra disse ti lande have en arbejdstilladelse. En betingelse for at opnå tilladelsen er, at udlændingen har et konkret tilbud om minimum 30 timers ugentlig beskæftigelse, såfremt ansættelse sker i henhold til

- 1) gældende overenskomst,
- 2) individuel kontrakt som forsker, underviser, funktionær i en ledende stilling eller specialist mv. eller
- 3) sædvanlige løn- og ansættelsesvilkår, samt erklæring fra arbejdsgiver.

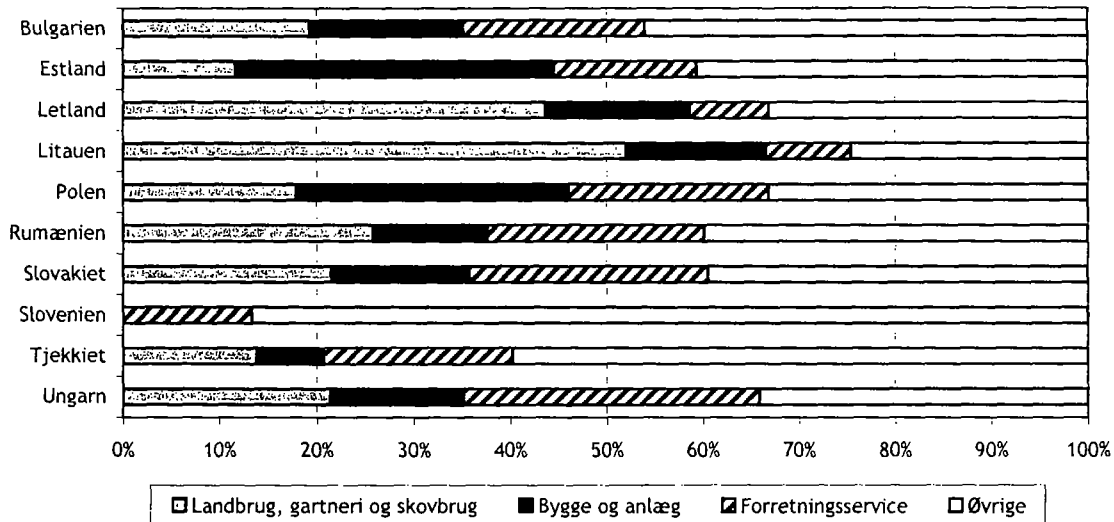
Endvidere skal arbejdsgiveren være registreret hos skattemyndighederne, som indeholdelsespligtig i henhold til kildeskatteloven, og ikke være omfattet af en lovlig arbejdskonflikt.

En tilladelse gælder alene for det konkrete ansættelsesforhold, og kun så længe dette varer. Personer, udstationeret til Danmark af en virksomhed etableret i et andet EU-land end Danmark, er ikke omfattet af overgangsordningen og indgår dermed ikke i statistikken (i tabellen ovenfor).

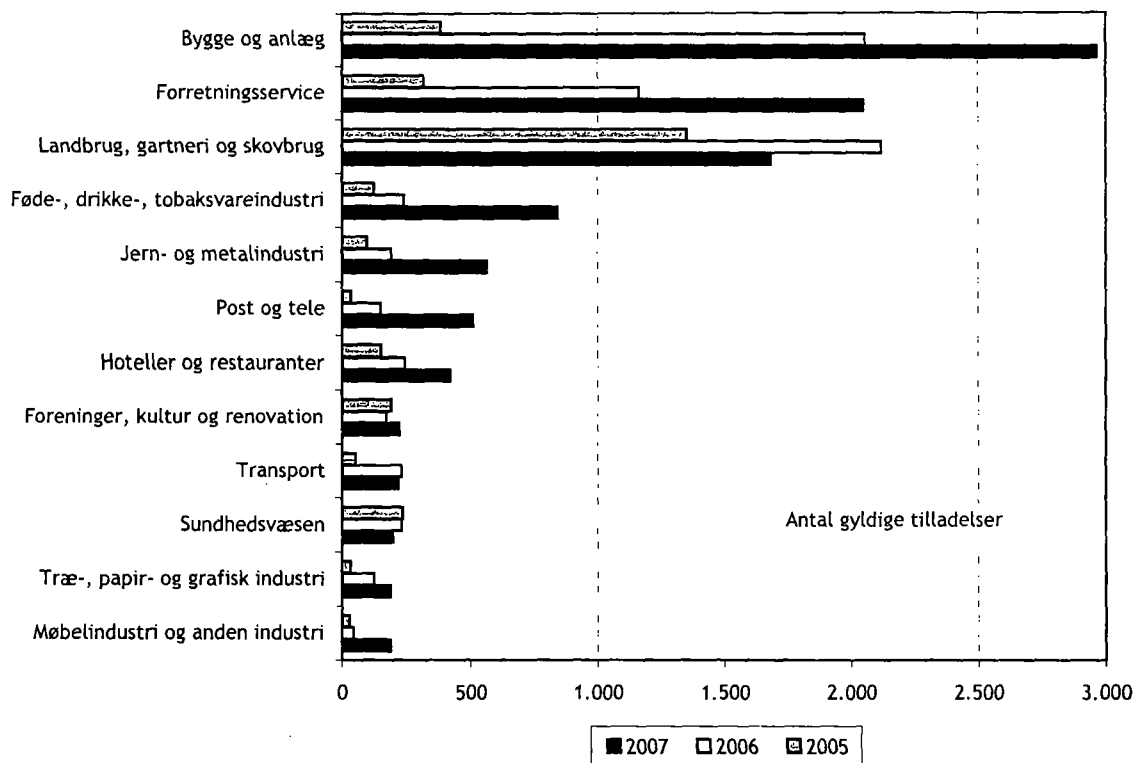
Derudover har arbejdsgivere, der er omfattet af en gældende dansk overenskomst, mulighed for at blive forhåndsgodkendt til at ansætte arbejdstagere fra de nye EU-lande. Forhåndsgodkendelsen medfører, at ansættelse blot skal anmeldes til Udlændingetjenesten, og at arbejdstagere således ikke behøver at afvente meddelelse af tilladelse, før end arbejdet kan påbegyndes.

Yderligere lempelser af overgangsordningen for de nye EU-lande behandles i Folketinget og forventes at træde i kraft pr. 1. maj 2008 (se indstikket "International rekruttering").

Opholdstilladelser med henblik på lønarbejde til personer fra de nye EU-lande efter overgangsordningen 2007



**Gyldige tilladelser ultimo årene 2005 - 2007 (beholdningstal)
- fordelt på udvalgte brancher**



Opholdstilladelser efter jobkort-ordningen 2007

Kategori	2006 I alt	udvalgte nationaliteter 2007				2007 I alt
		Indien	Kina	Pakistan	USA	
IT-specialister	668	902	79	55	38	1.207
Ingeniører	110	34	42	7	29	211
Læger	102	32	4	2	1	108
Sygeplejersker	6	1	0	0	1	9
Øvrigt sundhedspersonale		1	0	0	0	1
Samfundsvidenskab og økonomi		1	6	0	3	38
Vidensarbejdere indenfor teknologi og naturvidenskab	14	3	4	1	23	50
Årlig indkomst på mindst 450.000 kr.		8	5	6	44	121
I alt	900	982	140	71	139	1.745

Jobkort-ordningen:

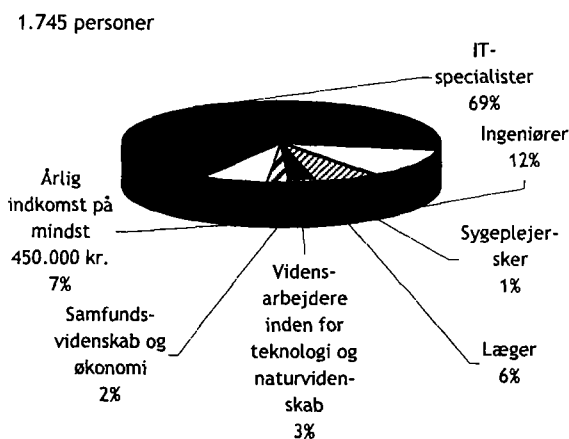
Der gælder en særlig ordning inden for beskæftigelsesområder med mangel på særlig kvalificeret arbejdskraft. Jobkort-ordningen betyder, at udlændinge, som får arbejde inden for et af de gældende områder (opført på positivlisten), umiddelbart vil kunne få opholds- og arbejdstilladelse. Tilladelser meddeles således under forudsætning af, at udlændingen er i besiddelse af et konkret jobtilbud, at løn- og ansættelsesforhold er almindelige efter danske forhold, og at udlændingen kan forsørge sig selv under opholdet.

Positivlisten omfattede i 2007 bl.a. følgende beskæftigelsesområder:

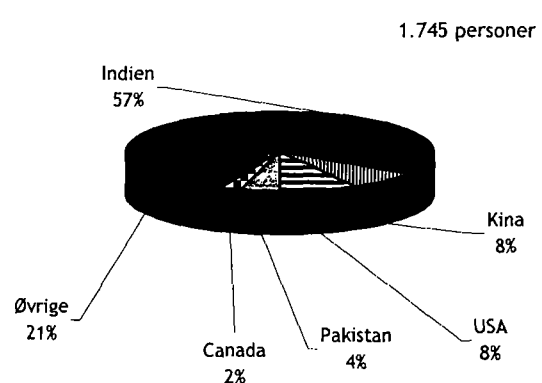
- IT-specialister med minimum tre års IT-uddannelse på universitetsniveau
- Ingeniører, f.eks. ingeniører inden for byggeri, miljø og planlægning, elektronik, fysik og kemi, kemiteknik og bioteknologi, maskinteknik, energi og produktion samt ingeniører inden for levnedsmiddelområdet m.fl.
- Læger med dansk autorisation
- Sygeplejersker med dansk autorisation
- Vidensarbejdere inden for naturvidenskab og teknologi, f.eks. matematikere, statistikere, fysikere, biofysikere, kemikere og biokemikere, farmaceuter, biologer, geologer og radiografer m.fl.

Den 16. marts 2007 blev jobkort-ordningen udvidet til også at omfatte stillinger som jordemødre, tandlæger, arkitekter, landinspektører, jurister, økonomer, maskinmestre og bygningskonstruktører. Den 1. maj 2007 blev der indført en særlig ordning for højtlønnede, således at stillinger med en årlig aflønning på mindst 450.000 kr. (2007-niveau) også er omfattet af jobkort-ordningen, uanset branche, stillingens præcise karakter og om der er mangel på arbejdskraft på området. (se indstikket "International rekruttering").

Tilladelser efter jobkort-ordningen fordelt på kategorier 2007



Tilladelser efter jobkort-ordningen fordelt på de største nationaliteter 2007



Opholdstilladelser med henblik på uddannelse 2007

Kategori	2006	heraf 2007					Andel 2007
		Nationalitet	I alt	Videregående uddannelse *	Adgangsgiv. kurser til videregående uddannelse	Kursus på folkehøjskole	
Kina	1.216	896	424	62	18	1.400	23,2%
USA	1.203	1.367	1	10	9	1.387	23,0%
Nepal	141	408	59	107	0	574	9,5%
Indien	228	316	7	11	31	365	6,1%
Tyrkiet	145	214	2	5	5	226	3,7%
Australien	145	155	0	5	58	218	3,6%
Canada	177	117	1	5	4	127	2,1%
Rusland	91	94	0	14	5	113	1,9%
Japan	119	44	0	56	11	111	1,8%
Brasilien	92	47	1	13	45	106	1,8%
Øvrige	1.069	850	18	391	145	1.404	23,3%
I alt	5.043	4.508	513	679	331	6.031	100%

Note: Der er primo 2007 etableret et grundlag i Udlændingeregistret for at opgøre opholdstilladelser til videregående uddannelser på tilladelser givet til uddannelsesinstitutioner under henholdsvis Danske Universiteters interesseorganisation (tidl. Rektorkollegiet) og øvrige.

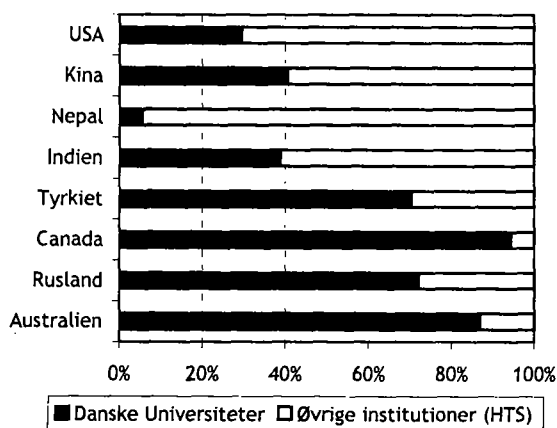
* Efter indførelsen af studiebekendtgørelsen pr. 25. juli 2007 meddeles opholdstilladelse med henblik på videregående uddannelse for uddannelsens varighed og yderligere for seks måneder efter afsluttet uddannelse med henblik på at søge beskæftigelse i Danmark.

Uddannelse i Danmark:


Opholdstilladelse til uddannelse i Danmark kan gives til: 1) studerende ved videregående uddannelser, 2) studerende på adgangsgivende kurser til videregående uddannelse, 3) deltagere i kurser på folkehøjskoler mv. samt 4) elever på grund- og ungdomsuddannelse.

Studerende på videregående uddannelser har mulighed for at opnå tilladelse til at arbejde 15 timer ugentligt samt fuldtid i juni, juli og august måneder. Danske repræsentationer i bl.a. Australien, Brasilien, Canada, EU-landene, Japan, Mexico, New Zealand og USA er bemyndiget til at udstede studietilladelser, når visse betingelser er opfyldt. Disse tilladelser indgår i tallene ovenfor.

Tilladelser til videregående uddannelse fordelt kategorier 2. halvår 2007



Opholdstilladelser med henblik på uddannelse fordelt på kategorier 2007



Opholdstilladelser til praktikanter 2002 - 2007

Nationalitet	2002	2003	2004	2005	2006	2007
Ukraine	496	535	736	1.191	1.811	2.364
Rumænien	60	74	95	154	207	343
Polen	219	135	144	154	207	148
Rusland	20	20	29	21	31	58
USA	18	0	17	19	32	40
Øvrige	1.024	653	516	377	332	268
I alt	1.837	1.417	1.537	1.916	2.620	3.221

Praktikanter:

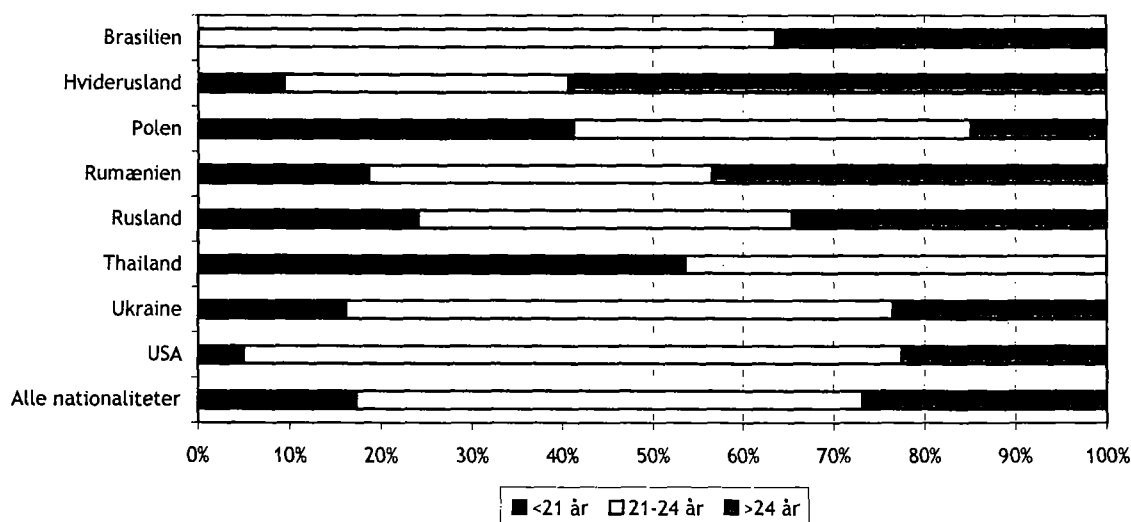
Opholdstilladelse til praktikanter gives til personer, der skal arbejde i Danmark i en kortere periode som led i en uddannelse, som vedkommende har påbegyndt eller erhvervet i hjemlandet. Ganske særlige uddannelsesmæssige grunde skal tale herfor, og følgende betingelser skal således være opfyldt:

- udlændingen skal være mellem 18 og 34 år på ansøgningstidspunktet
- praktikopholdet skal have til formål at supplere udlændingens allerede påbegyndte eller erhvervede uddannelse i hjemlandet og skal derfor have en naturlig tilknytning hertil
- beskrivelse af, hvordan praktikopholdet supplerer uddannelsen i hjemlandet, skal vedlægges ansøgningen
- praktikstedet skal i uddannelsesmæssig henseende være egnet til at modtage udlændingen, og en kopi af gyldig praktikpladsgodkendelse skal derfor vedlægges ansøgningen
- beskrivelse af udlændingens arbejdsopgaver samt uddannelsesplan skal vedlægges ansøgningen
- løn- og ansættelsesforhold skal være almindelige efter de til en hver tid gældende overenskomster for praktikanter

Opholds- og arbejdstilladelsen gælder i op til 18 måneder, dog ikke for længere tid end kontraktperioden.

EU/EØS statsborgere, der ønsker opholdstilladelse som praktikanter, skal ansøge statsforvaltningen om et registrerings- eller opholdsbevis. Dog skal statsborgere fra de nye EU-lande ansøge Udlændingenservice om opholds- og arbejdstilladelse som praktikant.

Opholdstilladelser til praktikanter - fordelt på aldersgrupper og udvalgte nationaliteter 2007



Opholdstilladelser til au pair personer 2002 - 2007

Nationalitet	2002	2003	2004	2005	2006	2007
Filippinerne	124	211	475	569	955	1.510
Ukraine	90	125	198	191	170	105
Rusland	86	64	82	87	79	80
Brasilien	19	20	34	43	41	49
Thailand	8	20	23	23	39	34
Øvrige	829	793	688	558	509	429
I alt	1.156	1.233	1.500	1.471	1.793	2.207

Au pair:

Opholdstilladelse som au pair gives med det formål at forbedre au pair-personens sproglige og evt. faglige kundskaber samt udvide vedkommendes kulturelle horisont gennem opnåelse af et bedre kendskab til Danmark. Det betyder, at følgende krav skal være opfyldt af ansøger, værtsfamilie eller begge parter:

Krav til ansøgeren

- ansøger skal være mellem 17-29 år
- ansøger må som hovedregel ikke være gift eller have medfølgende mindreårige børn, da det anses som uforeneligt med et au pair-ophold
- ansøgeren skal have en uddannelsesmæssig baggrund svarende til minimum 9. klassetrin og kunne tale og forstå et rimeligt dansk, svensk, norsk, engelsk eller tysk.

Krav til værtsfamilien

- værtsfamilien skal bestå af mindst ét hjemmeboende, mindreårigt barn og mindst én forælder med dansk/EU-statsborgerskab, for at værtsfamilien kan formidle dansk sprog og kultur
- værtsfamilien må ikke forsørges af offentlige midler efter lov om aktiv socialpolitik
- værtsfamilien må ikke være omfattet af en karenperiode som følge af tidligere misbrug af au pair-ordningen

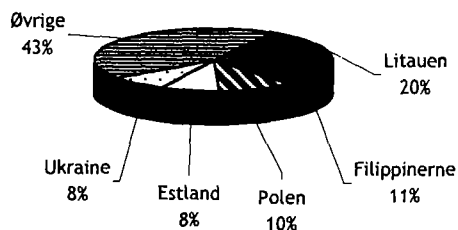
Øvrige krav

- ansøger og værtsfamilie skal have indgået en au pair-kontrakt
 - ansøger skal indtage en familær stilling i værtsfamilien, dvs. ansøgeren skal have sit eget værelse i værtsfamiliens bolig, og opgaver skal relatere sig til den daglige husførelse så som børnepasning, rengøring og tøjvask
 - ansøgeren skal, foruden gratis kost og logi hos værtsfamilien, modtage minimum 2.500 kr. i lømpepenge pr. måned (brutto), og den daglige arbejdstid skal være på mellem 3 og 5 timer om dagen med minimum en hel ugentlig fridag
- Opholdstilladelse gives som altovervejende hovedregel i maksimum 18 måneder, dog ikke for længere tid end kontraktperioden.

EU/EØS statsborgere, der ønsker opholdstilladelse som au pair, skal ansøge statsforvaltningen om et registrerings- eller opholdsbevis. Dog skal statsborgere fra de nye EU-lande ansøge Udlændingetjenesten om opholdstilladelse som au pair.


**Opholdstilladelser til au pair personer
- fordelt på de største nationaliteter 2002**

1.156 personer



**Opholdstilladelser til au pair personer
- fordelt på de største nationaliteter 2007**

2.207 personer



Afgørelser vedrørende EU/EØS-opholdsbeviser 2007 *

Kategori	Nationalitet	2006 I alt	udvalgte nationaliteter 2007			2007 I alt
			Tyskland	Polen	Stor- britannien	
Tilladelse		12.802	4.287	1.710	1.214	14.620
- heraf til lønnet beskæftigelse		3.684	2.187		681	4.532
- heraf til uddannelse		5.753	932	897	146	5.996
- heraf til familiemedlemmer til EU/EØS-statsborgere **		1.941	856	731	181	2.980
- øvrige ***		1.424	312	82	206	1.112
Afslag		136	4	37	0	71
I alt		12.938	4.291	1.747	1.214	14.691

* Afgørelser på baggrund af førstegangsansøgninger.

** Omfatter familiemedlemmer, uanset om de er EU/EØS-statsborgere eller ej. Inklusiv familiemedlemmer til arbejdstagere omfattet af overgangsordningen for de nye EU-lande

*** Omfatter kategorierne: Selvstændige (94 beviser i 2007), tilstrækkelige midler (1.007 beviser i 2007) og pensionister (11 beviser i 2007).

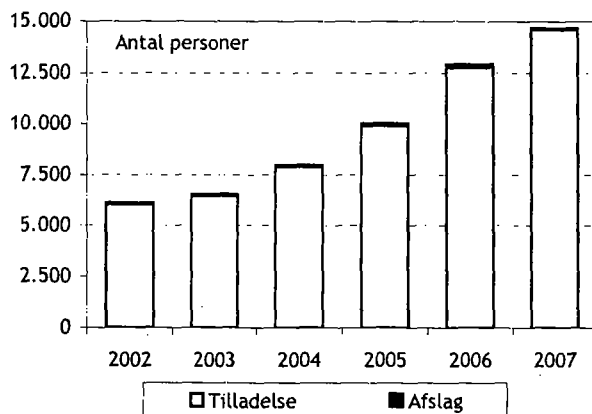
Kort om EU/EØS-opholdsbeviser:

Ifølge EU-reglerne om fri bevægelighed for personer og tjenesteydelser har en EU- eller EØS-statsborger under visse betingelser ret til at færdes og opholde sig frit i medlemsstaterne.

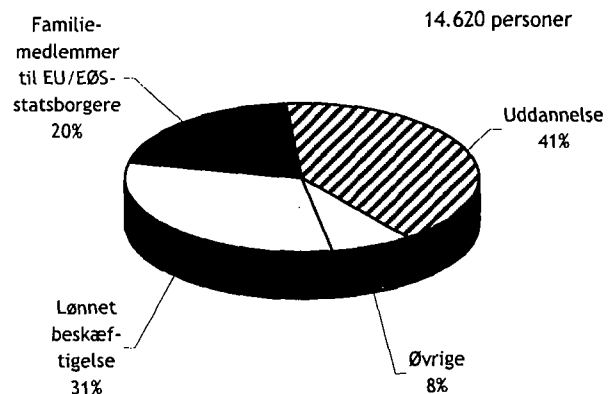
En EU- eller EØS-statsborger kan indrejse og opholde sig i Danmark i indtil tre måneder fra indreisen eller, hvis den pågældende er arbejdssøgende, i indtil seks måneder fra indreisen (se særskilt side om overgangsordningen for personer fra de nye EU-lande). EU- eller EØS-statsborgere skal ved indreisen kunne dokumentere deres nationalitet ved forelæggelse af pas eller identitetskort. Ophold ud over de tre måneder eller seks måneder kræver et registrerings- (EU-borgere) eller opholdsbevis (EØS-borgere). Ansøgning herom indgives til Statsforvaltningerne med Udlændingenservice som ankeinstans. Dog skal medfølgende familiemedlemmer til arbejdstagere omfattet af overgangsordningen for de nye EU-lande i stedet indgive ansøgning til Udlændingenservice med Integrationsministeriet som ankeinstans. En EU/EØS-statsborger har tillige mulighed for at søge om opholdstilladelse efter reglerne i udlændingeloven.

Nordiske statsborgere kan uden nogen tidsbegrænsning opholde sig og arbejde her i landet uden tilladelse.

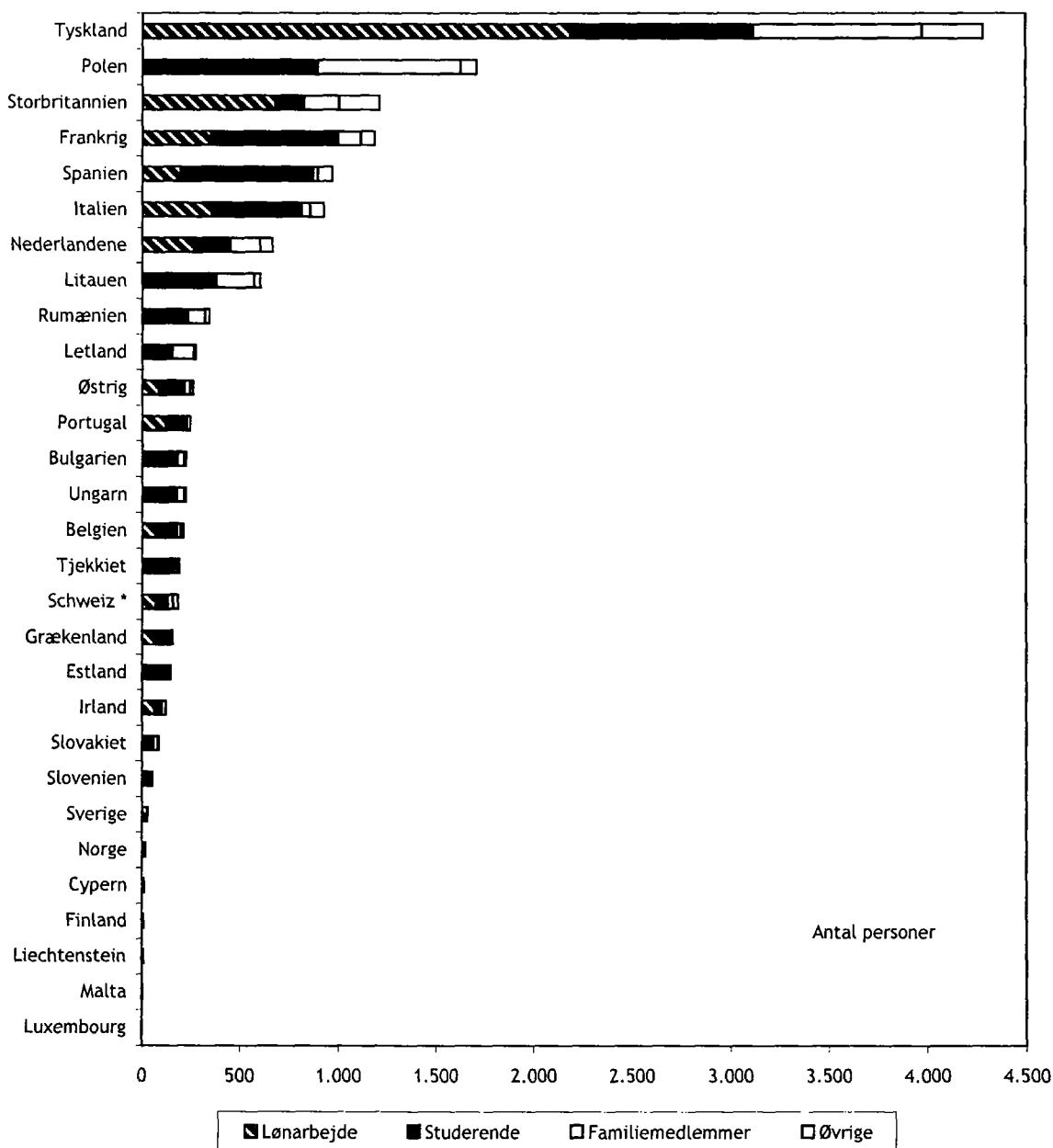
**Afgørelser vedrørende EU/EØS-opholdsbeviser
2002 - 2007**



**EU/EØS-opholdsbeviser fordelt på udvalgte
kategorier 2007**



EU/EØS-opholdsbeviser i 2007
fordelt på udvalgte kategorier for EU- og EØS-landene samt Schweiz



Note: Tallene vedrører kun førstegangsansøgninger.

* Schweiz er hverken EU- eller EØS-medlem, men landet er omfattet af bestemmelserne i den danske EU/EØS-bekendtgørelse på lige fod med EU/EØS-landene. Statsborgere fra Schweiz har derfor adgang til at søge om EU/EØS-opholdsbeviser.

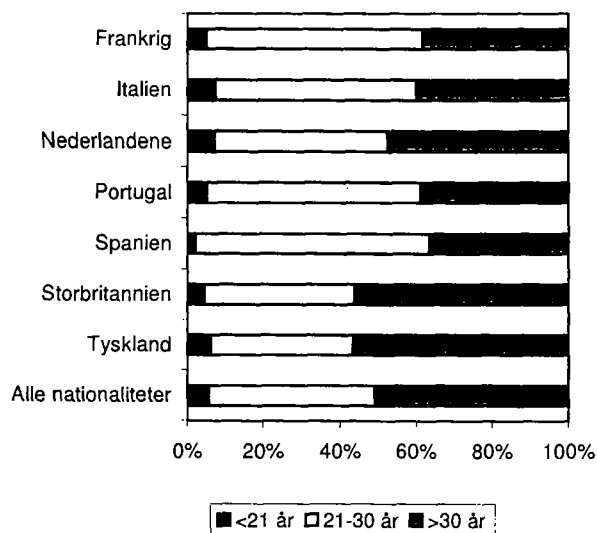
EU/EØS-opholdsbeviser med henblik på lønnet beskæftigelse 2002 - 2007

Nationalitet	2002	2003	2004	2005	2006	2007
Frankrig	204	197	228	293	346	350
Italien	205	230	213	246	327	355
Nederlandene	177	186	191	214	314	261
Portugal	43	40	69	57	83	118
Spanien	140	123	127	126	205	194
Storbritannien	509	538	468	497	643	681
Tyskland	522	518	585	771	1.397	2.187
Øvrige	256	297	266	312	369	386
I alt	2.056	2.129	2.147	2.516	3.684	4.532

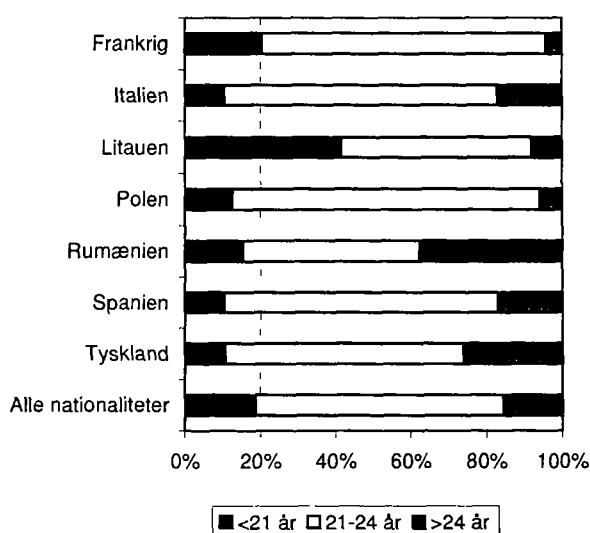
EU/EØS-opholdsbeviser med henblik på uddannelse 2002 - 2007

Nationalitet	2002	2003	2004	2005	2006	2007
Frankrig	367	477	562	627	659	651
Italien	368	346	383	353	508	459
Litauen			203	269	392	380
Polen			352	699	988	897
Rumænien						234
Spanien	557	564	630	651	671	678
Tyskland	476	588	667	779	936	932
Øvrige	538	575	1.018	1.215	1.599	1.765
I alt	2.306	2.550	3.815	4.593	5.753	5.996

EU/EØS-opholdsbeviser til lønnet beskæftigelse 2007 - fordelt på nationalitet og alder



EU/EØS-opholdsbeviser til uddannelse 2007 - fordelt på nationalitet og alder



Introduktion til familiesammenføringsområdet mv.

Udlændinge med nær familie i Danmark kan få opholdstilladelse i Danmark. Opholdstilladelser gives primært til ægtefæller/registrerede partnere eller samlevere over 24 år og børn under 15 år. Udgangspunktet er, at de nedenfor anførte betingelser skal være opfyldt.

Betingelserne for opholdstilladelse til ægtefæller/registrerede partnere eller samlevere:

- begge personer skal være mindst 24 år
- personen i Danmark skal have dansk/nordisk statsborgerskab, opholdstilladelse som flygtning *eller* have haft tidsubegrænset opholdstilladelse i mere end de sidste tre år
- personen i Danmark skal være fastboende i landet
- ægteskabet skal være retsgyldigt, eller samlivet skal være af længere varighed
- parret skal efter familiesammenføringen leve sammen på fælles bopæl
- der må ikke være tale om et proforma- eller tvangsægteskab
- parrets samlede tilknytning til Danmark skal være større end til et andet land, *eller* personen i Danmark skal have haft dansk statsborgerskab i over 28 år, *eller* have opholdt sig lovligt i Danmark i over 28 år og være født og opvokset i landet eller være kommet hertil som mindre barn.
- personen i Danmark skal råde over egen bolig af rimelig størrelse, påtage sig at forsørge en ugift samlever og kunne stille økonomisk sikkerhed for 58.207 kr. (2008-niveau).
- parret skal være selvforsørgende og må ikke modtage offentlig hjælp til forsørgelse i perioden fra et år inden afgørelsen og frem til en eventuel tidsubegrænset opholdstilladelse
- parret skal i forbindelse med indgivelse af ansøgningen underskrive en erklæring om aktiv deltagelse i ansøgerens og eventuelle medfølgende udenlandske børns danskuddannelse og integration i det danske samfund
- personen i Danmark må i en periode på 10 år inden tilladelsen ikke være dømt for vold mv. mod en tidligere ægtefælle eller samlever.

Betingelserne for opholdstilladelser til børn:

- barnet skal være under 15 år (kun i særlige tilfælde kan der gives tilladelse til børn mellem 15 og 18 år)
- den forælder, der bor i Danmark, skal have dansk/nordisk statsborgerskab, opholdstilladelse som flygtning, tidsubegrænset opholdstilladelse *eller* opholdstilladelse i Danmark med mulighed for varigt ophold
- efter familiesammenføringen skal barnet bo hos forælderen i Danmark
- barnet skal være ugift og må ikke gennem fast samlivsforhold have stiftet egen familie
- den forælder, der bor i Danmark skal have hel eller delvis forældremyndighed over barnet
- i særlige tilfælde kan der også blive lagt vægt på, om den forælder, som bor i Danmark, råder over egen bolig af rimelig størrelse, og at forælderen ikke modtager offentlig hjælp til forsørgelse, indtil barnet meddeles tidsubegrænset opholdstilladelse
- I tilfælde hvor barnet og en af dets forældre er bosiddende i hjemlandet eller et andet land uden for Danmark, kan opholdstilladelse kun gives, såfremt barnet har - eller har mulighed for at opnå - en sådan tilknytning til Danmark, at der er grundlag for en vellykket integration her i landet
- det må ikke stride åbenbart mod barnets tarv, at der bliver givet opholdstilladelse til barnet
- hvis barnet tidligere har haft en opholdstilladelse i Danmark, som er bortfaldet, kan opholdstilladelse kun meddeles, såfremt hensynet til barnets tarv taler derfor
- den forælder, der bor i Danmark, eller dennes ægtefælle eller samlever må i en periode på 10 år, inden tilladelsen gives til barnet, ikke være dømt for overgreb mod mindreårige børn

Ansøgninger om familiesammenføring behandles af Udlændingesservice. Hvis Udlændingesservice giver afslag på en ansøgning, kan ansøgeren klage til Integrationsministeriet. Se den fælles brugerportal for Integrationsministeriet og Udlændingesservice: www.nyidanmark.dk for en nærmere introduktion til familiesammenføringsområdet.

Oversigt over statistikføringen på familiesammenføringsområdet mv.

Familiesammenføring mv.

	<i>Hovedinddelingen for familiesammenføring mv.</i>	<i>Eksempler på personer omfattet af de enkelte kategorier</i>
Familiesammenføring	1. Ægtefæller og faste samlevere	Ægtefæller og faste samlevere til herboende flygtning, indvandrere og dansk eller nordisk statsborger
	2. Mindreårige børn	Børn til herboende flygtning eller andre
	3. Forældre *	Forældre til herboende flygtning og dansk eller nordisk statsborger
Øvrige opholdssager	1. Adoption mv.	Adoption via adoptionsorganisationer, privat adoption, plejebørn
	2. Øvrige sager	Tidligere dansk indfødsret, dansk afstamning, ikke familiemæssig tilknytning til person i Danmark, andre grunde end ægteskab, fast samlivsforhold og dansk mindretal i Sydslesvig

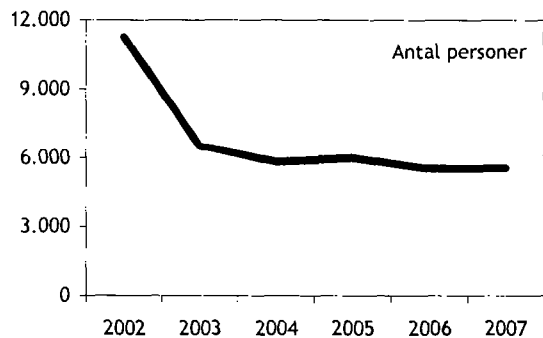
* Det er ifølge den gældende udlændingelov ikke længere muligt for forældre over 60 år at søge om familiesammenføring med herboende børn.

Antal personer som har søgt om familiesammenføring 2002 - 2007 *

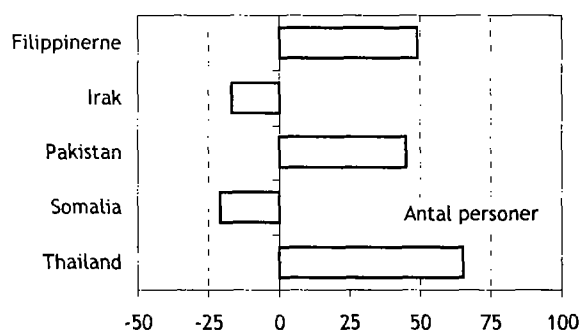
Nationalitet	2002	2003	2004	2005	2006	2007
Afghanistan	676	604	267	206	133	126
Filippinerne	152	140	167	192	218	267
Irak	1.679	491	227	344	188	171
Kina	269	177	168	179	199	207
Pakistan	440	175	208	208	171	216
Rusland	276	199	224	173	170	171
Serbien og Montenegro	239	203	196	186	145	150
Somalia	988	439	192	202	152	131
Thailand	641	458	562	541	506	571
Tyrkiet	1.254	626	631	651	669	678
USA	255	206	161	203	192	194
Øvrige	4.381	2.802	2.835	2.915	2.790	2.670
I alt	11.250	6.520	5.838	6.000	5.533	5.552

Ad Serbien og Montenegro: I 2007 var der 150 ansøgninger fra Serbien og Montenegro, heraf var 138 fra Serbien og 12 fra Montenegro.

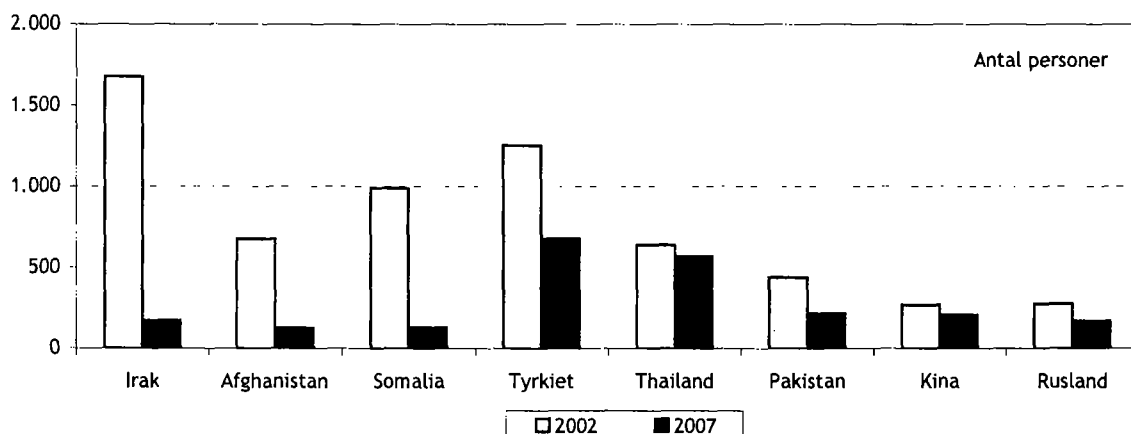
Familiesammenføringsansøgninger i årene 2002 - 2007 *



Ændring i antallet af familiesammenføringsansøgninger 2006 - 2007: Udv. nationaliteter *

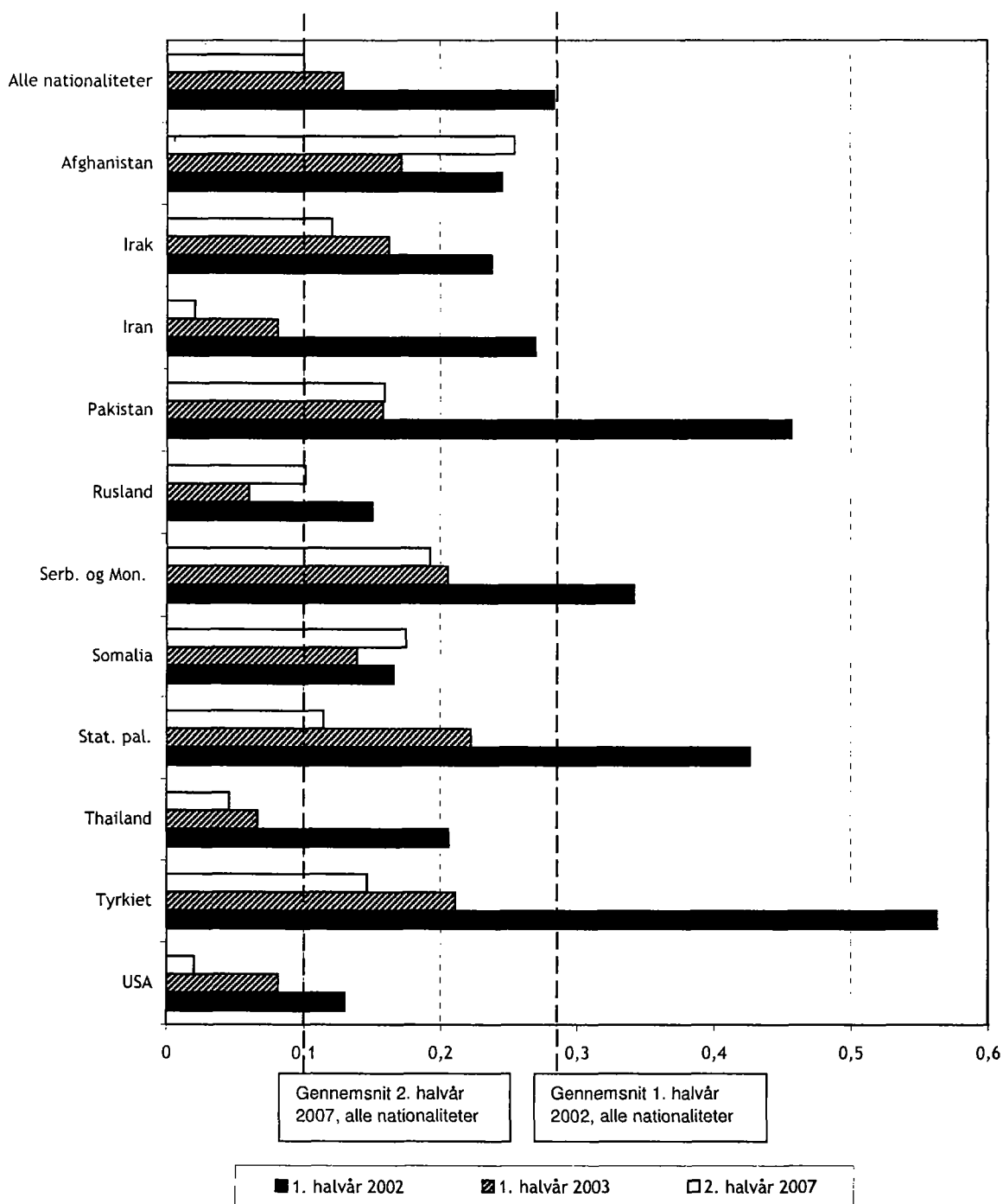


Familiesammenføringsansøgninger 2002 og 2007 - udvalgt efter de otte største ansøgnationaliteter 2002 *



* Opgørelsen indeholder ikke kategorien øvrige opholdssager (f.eks. tidligere dansk indfødsret og dansk afstamning, jf. oversigten over statistikføringen på familiesammenføringsområdet mv.).

Ansøgninger om ægtefællesammenføring mv.: Andelen af voksne ansøgere under 24 år i 1. halvår 2002, 1. halvår 2003 og 2. halvår 2007 - udvalgte nationaliteter



Note: Figuren er baseret på et særtræk fra Udlændingeregisteret. Figuren angiver den andel af personer under 24 år, som søger om ægtefællesammenføring mv. Det bemærkes, at det ikke er muligt fra Udlændingeregisteret at udtrække oplysninger om den herboende references alder på tidspunktet for ansøgningen (eller afgørelsen) om familiesammenføring.

Familiesammenføringstilladelser 2007 *

Kategori	Nationalitet	2006 I alt	udvalgte nationaliteter 2007				2007 I alt
			Irak	Somalia	Thailand	Tyrkiet	
Ægtefæller og faste samlever		2.787	90	15	412	340	3.616
- heraf til herboende flygtning		209	39	9	2	2	255
- heraf til herboende indvandrere		249	5	4	6	86	384
- heraf til herboende dansk/nordisk statsborger		2.329	46	2	404	252	2.977
Mindreårige børn		795	42	27	142	48	836
- heraf børn til herboende flygtning		187	33	21	2	2	169
- heraf børn til andre		608	9	6	140	46	667
Forældre over 60 år **		0	0	0	0	0	2
- heraf til herboende flygtning		0	0	0	0	0	2
I alt		3.582	132	42	554	388	4.454
<i>heraf til herboende flygtning</i>		11%	55%	71%	< 1%	1%	10%

Afslag på ansøgning om familiesammenføring 2007 *

Kategori	Nationalitet	2006 I alt	udvalgte nationaliteter 2007				2007 I alt
			Irak	Somalia	Thailand	Tyrkiet	
Ægtefæller og faste samlever		1.133	70	55	46	237	1.326
- heraf til herboende flygtning		172	34	31	0	3	193
- heraf til herboende indvandrere		439	25	6	2	178	548
- heraf til herboende dansk/nordisk statsborger		522	11	18	44	56	585
Mindreårige børn		467	30	51	14	139	465
- heraf børn til herboende flygtning		73	22	21	0	0	75
- heraf børn til andre		394	8	30	14	139	390
Forældre over 60 år **		0	0	0	0	0	1
- heraf til herboende dansk eller nordisk statsborger		0	0	0	0	0	1
I alt		1.600	100	106	60	376	1.792
<i>heraf til herboende flygtning</i>		15%	56%	49%	0%	< 1%	15%

* Tallene omfatter tilladelser og afslag på førstegangsansøgninger i Udlændingesservice.

** Det er ifølge den gældende udlændingelov ikke længere muligt for forældre over 60 år at søge om familiesammenføring med herboende børn

Afslag på ægtefællesammenføring mv. truffet af Udlændingesservice fordelt på begrundelser 2007

Kategori	Antal personer	Andel af samlede antal afslag
Tilknytningskravet	417	31,4%
24-års reglen	140	10,6%
Manglende samliv eller ægteskabets gyldighed	138	10,4%
Referencen modtaget offentlig hjælp efter aktiv- eller integrationsloven	98	7,4%
Tvangsægteskab *	95	7,2%
Manglende sikkerhedsstillelse	74	5,6%
Boligkravet	66	5,0%
Krav om tidsubegrænset opholdstilladelse i mere end tre år	32	2,4%
Proforma	25	1,9%
Forsørgelseskravet	11	0,8%
I alt	1.096	82,7%
Øvrige afslag på ægtefællesammenføring mv. **	230	17,3%
Alle afslag på ægtefællesammenføring mv.	1.326	100,0%

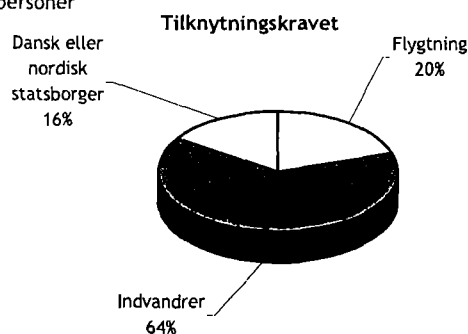
* Omfatter afgørelser efter udlændingelovens § 9, stk. 8, dvs. også afgørelser vedrørende nært beslægtede familieforhold.

** Kategorien omfatter bl.a. sager, hvor kravet om referencens opholdsgrundlag ikke er opfyldt, eller sager, hvor der er meddelt afslag af andre grunde (f.eks. manglende fremsendelse af dokumentation til sagen).

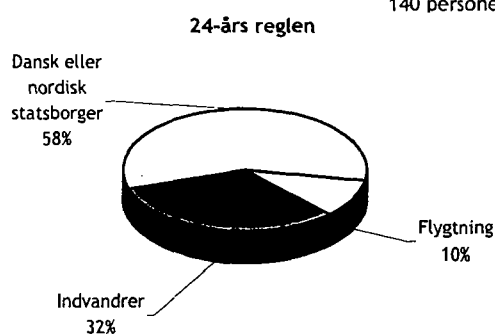
Note: Ved behandlingen af ansøgninger om ægtefamiliesammenføring vurderes kravene trinvis - dvs. i de tilfælde, hvor det vurderes, at et af de grundlæggende krav ikke er opfyldt, f.eks. kravet om ægteskabets gyldighed eller 24-års kravet, meddeles afslag på ansøgning om ægtefællesammenføring under henvisning hertil, uden at der foretages en yderligere vurdering af de øvrige krav.

Afslag på ægtefællesammenføring mv. truffet af Udlændingesservice fordelt på udvalgte begrundelser 2007

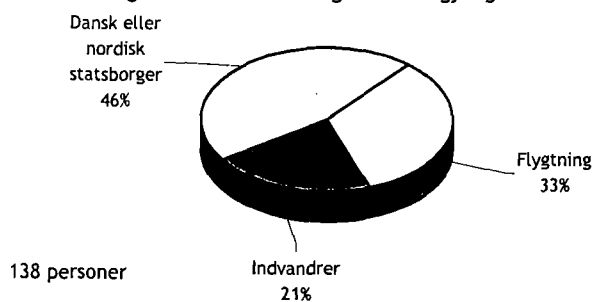
417 personer



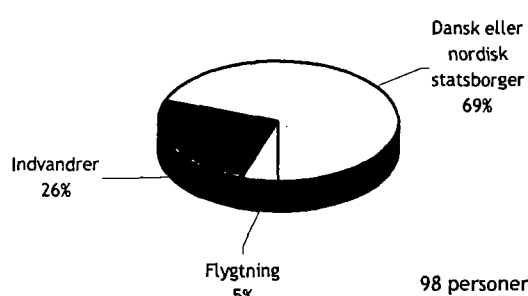
140 personer



Manglende samliv eller ægteskabets gyldighed



Modtaget offentlig hjælp



I. International rekruttering

- med vægt på adgangen til Danmark for udenlandsk arbejdskraft -

Det igangværende økonomiske opsving har medført historisk høj beskæftigelse og den laveste målte ledighed siden 1974. Opsvinget indebærer aktuelt et pres på arbejdsmarkedet, og mange brancher melder om mangel på arbejdskraft.

Den 28. februar 2008 har regeringen (Venstre og Det Konservative Folkeparti), Dansk Folkeparti, Det Radikale Venstre og Ny Alliance indgået en aftale om en jobplan. Jobplanen har bl.a. til formål at skaffe mere arbejdskraft i Danmark og indeholder initiativer bl.a. i forhold til en øget indsats for international rekruttering.

Aftalepartnerne er således - på udlændingeområdet - blevet enige om, at manglen på arbejdskraft også skal løses ved at tiltrække højt kvalificeret arbejdskraft fra udlandet. Det skal blive lettere for velkvalificeret arbejdskraft at komme til Danmark, og Danmark skal kendes som et godt sted at arbejde med tryghed og ordnede forhold.

Nedenfor beskrives initiativer i Jobplanen samt andre initiativer i de senere år med henblik på at lette adgangen til Danmark for udenlandsk arbejdskraft. En række nøgletal om arbejdskraftindvandringen til Danmark fremgår sidst i indstikket.

Jobkort-ordningen

Jobkort-ordningen blev indført den 1. juli 2002 med det formål at tiltrække særligt kvalificeret

arbejdskraft inden for beskæftigelsesområder, hvor der er mangel på arbejdskraft. Med jobkort-ordningen har udlændinge, som har fået arbejde inden for et af de pågældende beskæftigelsesområder, lettere adgang til at få opholds- og arbejdstilladelse. Udlændingesservice vil i disse sager ikke anmode en brancheorganisation om en udtalelse, men umiddelbart meddele tilladelse under forudsætning af, at udlændingen er i besiddelse af et konkret jobtilbud, hvoraf løn og ansættelsesvilkår fremgår, og at løn- og ansættelsesvilkår er almindelige efter danske forhold.

Der er udarbejdet en særlig positivliste vedrørende beskæftigelsesområder, hvor der er mangel på særligt kvalificeret arbejdskraft, fx vidensarbejdere inden for naturvidenskab og teknologi, IT-specialister, ingeniører og læger. Positivlisten bliver løbende revideret. I marts 2007 blev listen udvidet fra 7 til 20 beskæftigelsesområder, herunder til også at omfatte fx jordemødre, tandlæger, arkitekter, landinspektører, jurister, økonomer, maskinmestre samt bygningskonstruktører, og uddannelseskrauet til ingeniører blev mindsket.

Ved en ændring af udlændingeloven blev der desuden pr. 1. maj 2007 indført mulighed for at give opholds- og arbejdstilladelse med henblik på beskæftigelse i tilfælde, hvor udlændingen kan fremvise et konkret arbejdstilbud i Danmark med en årlig aflønning på mindst 450.000 kr. (2007-niveau). I disse tilfælde er udlændingen omfattet af jobkort-ordningen uanset branche, stillingsbetegnelse, og om der er mangel på arbejdskraft på det pågældende beskæftigelsesområde.

Et af initiativerne i jobplanen er, at positivlisten udvides til også at omfatte udlændinge, der er bachelorer, eller som har en mellemlang videregående uddannelse. Et andet initiativ vedrører beløbsgrænsen i jobkort-ordningen, der nedsættes fra 450.000 kr. til 375.000 kr. om året. Initiativerne forventes gennemført ved en ændring af udlændingeloven pr. 1. juli 2008.

Green card-ordningen

Ved en ændring af udlændingeloven i april 2007 blev der indført mulighed for at få opholdstilladelse i Danmark i seks måneder med henblik på at søge arbejde - den såkaldte green card-ordning, som trådte i kraft pr. 10. oktober 2007. Opholdstilladelse efter green card-ordningen gives efter en individuel vurdering af, om det er sandsynligt, at udlændingen vil kunne finde kvalificeret arbejde i løbet af de seks måneders ophold. Vurderingen foretages på baggrund af et pointsystem. For at kunne få opholdstilladelse efter green card-ordningen skal udlændingen opnå et bestemt samlet antal point, som gives efter kriterierne: uddannelsesniveaue, sprogfærdigheder, erhvervs erfaring og alder. Udlændingen har ikke ret til at arbejde i Danmark under opholdet.

Pr. 25. juli 2007 blev en særlig green card-ordning samtidig indført i forhold til udenlandske studerende, der afslutter en videregående uddannelse i Danmark. Disse udlændinge må efter afsluttet uddannelse opholde sig i Danmark i op til seks måneder med henblik på at søge beskæftigelse og må under opholdet arbejde i samme omfang som under studieopholdet i Danmark, dvs. 15 timer ugentligt og fuldtid i juni, juli og august måned. Arbejde herudover forudsætter opholds- og arbejdstilladelse.

For begge ordninger gælder, at udlændingen skal udrejse efter seks måneder, hvis han eller hun ikke finder arbejde og meddeles opholdstilladelse med henblik på beskæftigelse efter de almindelige regler herfor.

Et af initiativerne i jobplanen er en udvidelse af green card-ordningen. Den udvidede green card-ordning giver på grundlag af et justeret pointsystem udlændinge mulighed for både at søge og tage arbejde her i landet. Endvidere udvides den periode, hvor den pågældende kan opholde sig i Danmark til tre år. Initiativet indgår i lovforslaget om ændring af udlændingeloven pr. 1. juli 2008.

Andre initiativer i Jobplanen

Jobplanen indeholder derudover andre initiativer med henblik på at lette adgangen til Danmark for udenlandske arbejdstagere, herunder bl.a.:

- Der indføres en ny **koncernopholdstilladelse**, der giver koncerner i Danmark mulighed for at hente medarbejdere med særlige evner eller kvalifikationer, der er ansat i en udenlandsk del af virksomheden, hertil for periodevis at arbejde af innovative, projektmæssige eller uddannelsesmæssige årsager. Der vil i den forbindelse blive indført en forhåndsgodkendelsesordning. Initiativet forudsætter ændringer af udlændingeloven og forventes at træde i kraft den 1. juli 2008.
- Herboende udlændinges mulighed for **jobskifte** gøres mere fleksible. Udlændinge, der er kommet til landet med henblik på beskæftigelse, gives

mulighed for at påbegynde et nyt arbejde, inden der er meddelt ny opholdstilladelse. Derudover gives udlændinge, der er meddelt opholdstilladelse efter jobkortordningen, mulighed for at blive i Danmark i en seks måneders periode for at søge nyt arbejde ved udløb af kontrakten og ved uforskyldt ledighed. Initiativerne forudsætter ændringer af udlændingeloven og forventes at træde i kraft 1. juli 2008.

Der indføres servicemål i form af maksimal sagsbehandlingstider på 30 dage for ansøgninger om opholds- og arbejdstilladelse efter jobkortordningen, green card-ordningen og koncernopholdstilladelser. Fristen regnes fra det tidspunkt, hvor den nødvendige og tilstrækkelige dokumentation for at opnå opholds- og arbejdstilladelse er indleveret til myndigheden.

Derudover indeholder aftalen en række initiativer på integrationsområdet, som har til formål at sikre en god ankomst og introduktion for arbejdstageren og dennes familie til det danske samfund.

Overgangsordningen for arbejdstagere fra 10 nye EU medlemslande (østaftalen)

Arbejdstagere fra de nye østeuropæiske EU medlemslande har fra den 1. maj 2004 været omfattet af en særlig overgangsordning, der sikrer en trinvis overgang til den fulde fri bevægelighed af arbejdskraft. Ordningen gælder statsborgere fra Bulgarien, Estland, Letland, Litauen, Polen, Rumænien, Slovakiet, Slovenien,

Tjekkiet og Ungarn. Statsborgere fra disse lande kan få arbejdstilladelse, hvis de får beskæftigelse min. 30 timer ugentligt her i landet enten på overenskomstmæssige vilkår eller på anden måde sædvanlige løn- og ansættelsesvilkår. For statsborgere fra Cypern og Malta gælder de almindelige regler for EU-borgere. Det er hensigten, at overgangsordningen skal ophøre pr. 1. maj 2009 - herefter gælder de almindelige regler for EU-borgere.

Ved aftale af 29. juni 2007 mellem regeringen (Venstre og Det Konservative Folkeparti), Socialdemokraterne, Socialistisk Folkeparti og Det Radikale Venstre blev det besluttet at revidere overgangsordningen med henblik på at sikre lettere adgang til det danske arbejdsmarked for østeuropæiske arbejdstagere.

Integrationsministeren fremsatte den 30. januar 2008 et lovforslag med henblik på at gennemføre de ændringer af udlændingelovgivningen, som følger af aftalen (Lovforslag nr. L 65).

Lovforslaget indebærer en lempelse af overgangsordningen ved, at kravet om opholds- og arbejdstilladelse til arbejde dækket af en kollektiv overenskomst ophæves.

Det samme gælder for specialister, forskere og undervisere m.v., der ansættes på overenskomstdækkede virksomheder. De pågældende vil i stedet blive omfattet af EU-reglerne.

Det forventes, at ændringen af udlændingeloven træder i kraft pr. 1. maj 2008. Herefter vil overgangsordningen kun omfatte statsborgere fra

de østeuropæiske EU-medlemslande, der ansættes i ikke-overenskomstdækket arbejde. I disse tilfælde skal arbejdstagerne fortsat have arbejdstilladelse for at kunne arbejde i Danmark.

Øget informationsindsats

Med henblik på at give erhvervslivet en lettere tilgang til rekruttering af udenlandsk arbejdskraft samt at informere udenlandske jobsøgende om danske arbejdsforhold og jobmuligheder i Danmark er oprettet portalen www.wor.kimportal.dk. Derudover indeholder den fælles brugerportal for Integrationsministeriet og Udlændingetjenesten www.nyidanmark.dk brugervenlige oplysninger, der skal gøre det nemmere for borgere, virksomheder, offentlige myndigheder og andre at få adgang til information og digitale services på tværs af myndighederne.

Jobplanen indeholder tillige en række initiativer i forhold til markedsføring af Danmark som arbejdsland.

Nemmere og hurtigere adgang til Danmark for kvalificerede udenlandske studerende

Sagsbehandlingen på studieområdet er smidiggjort og forenklet, blandt andet ved udstedelse af bekendtgørelse nr. 904 af 4. juli 2007 om meddelelse af opholds- og arbejdstilladelse til studerende. De nye regler giver større overskuelighed og gennemsigtighed for udenlandske studerende, der ønsker et studieophold her i landet, fx kan de på en liste se, om den ønskede uddannelse er godkendt og kan danne grundlag for opholdstilladelse.

Lettere adgang til visum til Danmark - bl.a. for forretningsrejsende

På visumområdet er der initiativer med henblik på at nedbringe sagsbehandlingstiden, at smidiggøre processerne eller generelt at højne serviceniveauet på de danske repræsentationer og/eller hos udlændingemyndighederne i Danmark. En tværministeriel arbejdsgruppe under Integrationsministeriet med deltagelse af repræsentanter fra erhvervslivet har i januar 2008 afgivet "Rapport om visumadministration - forretning og turisme" med forskellige forslag til en hurtigere visumadministration for turister og forretningsrejsende. Rapporten kan findes på den fælles brugerportal www.nyidanmark.dk.

Rapporten indeholder blandt andet forslag om en forhånds-godkendelsesordning af virksomheder i Danmark, der skal gøre det hurtigere og lettere at få visum med henblik på besøg hos de pågældende virksomheder. Derudover er der blandt andet forslag om en mere aktiv informationsindsats på visumområdet.

Nøgletal om arbejdskraftsindvandringen til Danmark

Overblik over meddelte opholdstilladelser mv. med henblik på arbejde i årene 2002 og 2007

Fordelt på hovedkategorier	2002	2007	Absolut ændring
Lønarbejde og selvstændigt erhverv	1.166	3.464	2.298
Lønarbejde til personer fra de nye EU-lande		13.773	
Jobkort-ordningen og specialister mv.	805	2.059	1.254
EU/EØS opholdsbeviser til lønnet beskæftigelse	2.056	4.532	2.476
I alt	4.027	23.828	19.801
Fordelt på hovednationaliteter			
Polen	363	9.746	9.383
Tyskland	525	2.202	1.677
Litauen	173	1.856	1.683
Storbritannien	511	1.159	648
Indien	94	1.125	1.031
Rumænien	42	698	656
Letland	59	636	577
Ukraine	62	485	423
Slovakiet	16	442	426
Ungarn	25	425	400
USA	208	390	182
Øvrige	1.949	4.664	2.715
I alt	4.027	23.828	19.801

Note: Tallene vedrører kun opholdstilladelser meddelt på baggrund af førstegangsansøgninger. Tallene vedrører alle instanser. Denne statistik vedrører udlændingemyndighedernes tilladelser efter udlændingeloven mv., herunder også tilladelser meddelt med henblik på tidsbegrænset ophold i landet. Det er vigtigt at bemærke, at antallet af meddelte opholdstilladelser mv. ikke direkte kan anvendes som udtryk for indvandringen til Danmark.

II. Udmøntningen af regeringsaftalen om håndtering af situationen for de irakiske tolke m.fl.

Regeringen indgik den 27. juni 2007 en aftale med Dansk Folkeparti om håndtering af situationen for nuværende og tidligere ansatte tolke, andre ansatte ved den danske bataljon i Basra og ansatte af politiet eller Udenrigsministeriet i Irak samt deres nærmeste familiemedlemmer og eventuelle andre familiemedlemmer i husstanden (betegnet i det efterfølgende som irakiske tolke m.fl.).

De første ca. 200 irakiske tolke m.fl. ankom til Danmark i juli 2007, og i august og oktober 2007 ankom yderligere ca. 85 hhv. 60 personer. Siden er indrejst enkelte andre. Pr. 23. februar 2008 er indrejst i alt 377 irakiske tolke m.fl.

Indrejsetilladelse til Danmark

Henover sommeren 2007 var en task force hos den danske bataljon i Irak med repræsentanter fra Forsvarsministeriet, Udenrigsministeriet og Integrationsministeriet. Task forcen stod for at interviewe de irakiske tolke m.fl. og for at oplyse sagerne, herunder indhente dokumentation for ansættelsesforhold, vielses- og fødselsattester, eksamenspapirer o. lign. Beslutningen om, hvem der er omfattet af regeringens aftale med Dansk Folkeparti, er truffet af en styregruppe i Danmark under Forsvarsministeriets (og siden Udenrigsministeriets) ledelse og med deltagelse

fra de samme ministerier som task forcen. I styregruppen skulle også tilrettelægges alle forhold omkring transporter, mellemlandinger og indkvartering. Udlændingesservice deltog i styregruppen på observatørniveau.

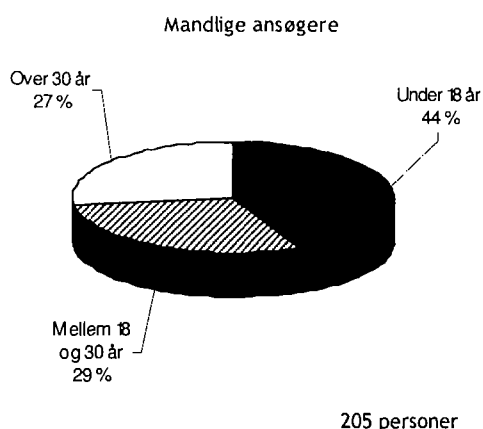
Efter styregruppens beslutning har de enkelte tolke m.fl. fået indrejsetilladelse i Danmark med henblik på at kunne søge asyl i Danmark. Flyrejsen til Danmark er arrangeret af Forsvarsministeriet. Som i andre asylsager har Rigspolitiet efter indrejsen registreret de irakiske tolke m.fl., og derefter har Udlændingesservice behandlet deres ansøgninger om asyl. Udlændingesservice har desuden i samarbejde med indkvarteringsoperatørerne Dansk Røde Kors og Thisted Kommune håndteret alt det praktiske vedrørende indkvartering, herunder har Dansk Røde Kors stået for den indledende medical screening.

Hvem er de?

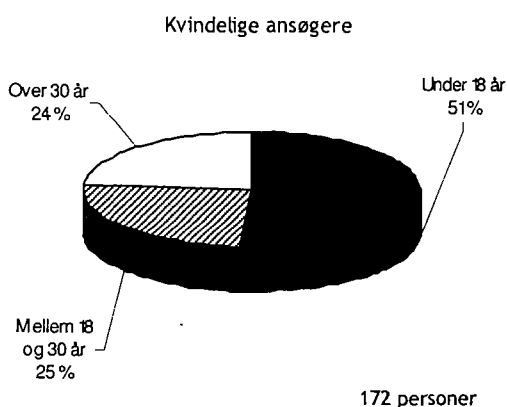
Af de i alt 377 irakiske tolke m.fl., der er indrejst pr. 23. februar 2008, er 205 mænd og 172 kvinder i alderen 0 til 66 år. 200 er voksne, og 177 er børn under 18 år.

Af figur 1 fremgår det, at blandt de 205 mandlige irakiske tolke m.fl., er 44 procent under 18 år, 29 procent er mellem 18 og 30 år, mens 27 procent er over 30 år. I figur 2 fremgår det, at blandt de 172 kvindelige irakiske tolke m.fl. er 51 procent under 18 år, 25 procent er mellem 18 og 30 år, mens 24 procent er over 30 år.

Figur 1. Mandlige irakiske tolke m.fl. fordelt på alder

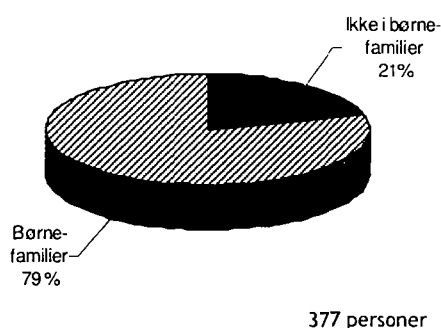


Figur 2. Kvindelige irakiske tolke m.fl. fordelt på alder



Figur 3 viser en oversigt over de 377 irakiske tolke m.fl., fordelt på personer i børnefamilier henholdsvis ikke i børnefamilier (dvs. ægtepar uden børn og enlige). 79 procent af de irakiske tolke m.fl. indgår i børnefamilier, og 21 procent er ikke i børnefamilier.

Figur 3. Irakiske tolke m.fl. fordelt på børnefamilier og ikke i børnefamilier



Indkvartering af de irakiske tolke m.fl. under asylsagens behandling

Da indsatsen blev iværksat skulle Udlændingetjenesten hurtigt finde centre til indkvartering af de irakiske tolke m.fl. I samarbejde med Forsvarsministeriet, Integrationsministeriet og Dansk Røde Kors blev det besluttet at anvende Sjælsmark Kaserne som ankomstcenter - omdøbt i indkvarteringsmæssig sammenhæng til Center Sjælsmark. Kasernen blev inspiceret og kommunen inddraget i den nye anvendelse af kasernen. Dernæst skulle opholdscentre findes, indrettes og bemandedes. Dansk Røde Kors Center Thyregod i Vejle Kommune og Center Hanstholm (i Thisted kommune), hvor kommunen er operatør på indkvarteringsopgaven, kunne umiddelbart bruges. Derudover har Udlændingetjenesten rådighed over to beredskabscentre - Center Ebeltoft og Grenå - og det blev besluttet at åbne Center Ebeltoft til formålet.

De store grupper irakiske tolke m.fl., der indrejste i juli, august og oktober 2007, blev efter et kort ophold på Center Sjælsmark indkvarteret i centrene i Jylland.

Mens ansøgningerne om asyl er under behandling, er de irakiske tolke m.fl. indkvarteret på normal vis og får de samme tilbud som andre asylansøgere, fx mht. kontante ydelser, sundhedsbehandling og undervisning.

Asylsagsbehandlingen for de irakiske tolke m.fl.

Afgørelsen om, hvorvidt de irakiske tolke m.fl. opfylder betingelserne for at få asyl i Danmark, bliver truffet af asylmyndighederne efter samme regler og procedurer, som gælder i andre sager. Det betyder, at der bliver foretaget en individuel vurdering af hver ansøgning.

Udlændingesservice har pr. 23. februar 2008 truffet afgørelse i sager vedrørende 367 irakiske tolke m.fl.

Eftersom asylansøgningerne på forhånd har været godt oplyst, fx mht. identitet og ansættelsesforhold hos danske myndigheder i Irak, har det været muligt for Udlændingesservice efter en individuel og konkret vurdering af den enkelte sag at træffe afgørelse i sagerne inden for regeringens udmelding om ca. 3 måneders sagsbehandling.

De 367 irakiske tolke m.fl. har alle fået opholdstilladelse som flygtninge med beskyttelsesstatus (B-status). Udlændingesservice har således vurderet, at de pågældende har behov for beskyttelse, fordi de risikerer at blive

udsat for overgreb, hvis de vender tilbage til Irak. Opholdstilladelse er givet efter de sædvanlige betingelser, dvs. at der er givet tidsbegrænset opholdstilladelse i syv år med henblik på varigt ophold.

Efter meddelelse af opholdstilladelse bliver de irakiske tolke m.fl. normalt boende på asylcentret indtil udløbet af den næste hele kalendermåned, men derefter flytter de hver især til den kommune, hvor de skal bo fremover. Som i andre asylsager, er det Udlændingesservice, der beslutter, hvor de skal bo. De irakiske tolke m.fl. er fortrinsvis blevet visiteret til kommuner i Region Midtjylland, bortset fra nogle få, som bl.a. havde tilknytning til andre dele af landet. Idet Thisted Kommune ekstraordinært tilbød at modtage de irakiske tolke m.fl., som opholdt sig på Center Hanstholm, er langt størstedelen af denne gruppe visiteret til Thisted Kommune. I kommunerne skal de irakiske tolke m.fl. gennemføre et sædvanligt integrationsprogram.

Med gruppen af irakiske tolke m.fl. var der i 2007 en stigning på ca. 30 procent flere flygtninge, der skulle visiteres til en kommune end oprindeligt forventet for 2007.

Udlændingesservice måtte derfor i september 2007 udmelde nye fordelingsstal for visitering af flygtninge til kommunerne i 2007.

Introduktion til asylområdet mv.

Flygtningestatus:

Udgangspunktet i enhver asylsag er at vurdere, om en asylansøger kan risikere at blive udsat for en konkret, individuel forfølgelse, der er omfattet af bl.a. Flygtningekonventionen. Denne vurdering sker på baggrund af oplysninger fra asylansøgeren, udlændingemyndighedernes oplysninger om det land, som ansøgeren kommer fra, samt Flygtningenævnets praksis. Asylansøgeren udfylder et asylansøgningsskema på sit modersmål eller et andet sprog pågældende behersker, og Udlændingesservice afholder efterfølgende en samtale med ansøgeren om baggrunden for asylansøgningen. Udlændingesservice vurderer herefter, om betingelserne for at give konventions- eller beskyttelsesstatus er opfyldt. Alle afgørelser træffes på baggrund af en konkret og individuel vurdering af de konkrete omstændigheder i den enkelte sag. Et eventuelt afslag ledsages af en individuel og konkret begrundelse.

Der opereres med to forskellige procedurer for behandlingen af asylsager: "normalprocedure" og "åbenbart grundløs-procedure" (herunder åbenbart grundløs-hasteprocedure). I begge procedurer er det Udlændingesservice, der træffer afgørelse som den første myndighed.

Hvis der gives afslag på asyl i normalprocedure, bliver asylsagen automatisk sendt til Flygtningenævnet, der er den overordnede myndighed på asylområdet med henblik på en klagesagsbehandling. Flygtningenævnet er et domstolslignende organ ledet af en formand, der er dommer. Nævnet træffer sine afgørelser ved stemmeflerhed, og der gives ved alle afgørelser en begrundelse. Flygtningenævnets afgørelser er endelige, hvilket indebærer, at nævnets afgørelser ikke kan indbringes for andre myndigheder eller domstolene.

Åbenbart grundløs-proceduren anvendes i sager, hvor grundlaget for at opnå asyl åbenlyst ikke anses for at være til stede. I sådanne sager kan Udlændingesservice give afslag uden klageadgang til Flygtningenævnet. Det er dog en betingelse, at Dansk Flygtningehjælp er enig i Udlændingesservices vurdering. Hvis Dansk Flygtningehjælp ikke er enig (den såkaldte vetoret), indbringes sagen for Flygtningenævnet (med mindre Udlændingesservice helt undtagelsesvis måtte meddele asyl).

Hvem kan blive anerkendt som flygtninge i Danmark?

- Konventionsflygtninge:* Asylansøgeren opfylder de betingelser, der er opstillet i FN's Flygtningekonvention for, hvornår en person er flygtning.
- Flygtninge, der får beskyttelsesstatus (B-status):* Asylansøgeren, der ikke opfylder betingelserne i FN's Flygtningekonvention, kan meddeles beskyttelsesstatus, hvis han eller hun ved en tilbagevenden til sit hjemland risikerer dødsstraf eller at blive underkastet tortur eller umenneskelig eller nedværdigende behandling eller straf.
- Kvoteflygtninge:* Et vist antal flygtninge tilbydes årligt genbosætning i Danmark efter aftale med FN's Flygtningehøjkommissariat (UNHCR).

Andet grundlag:

Asylansøgere kan søge om humanitær opholdstilladelse. Ansøgning om humanitær opholdstilladelse behandles af Integrationsministeriet og sagsbehandlingen foregår som udgangspunkt parallelt med asylsagsbehandlingen. Hvis der ikke meddeles asyl, kan der gives opholdstilladelse af andre ganske særlige grunde - f.eks. til uledsagede mindreårige asylansøgere eller til afviste asylansøgere på grund af udsendelsehindringer.

Motivationsfremmende foranstaltninger over for asylansøgere med endeligt afslag på asyl, der skal udrejsse:

Asylansøgere, der har fået endeligt afslag på asyl, skal udrejsse af landet. Asylansøgere, der udrejsser frivilligt uden ugrundet ophold, og hvis sag er afgjort i normalproceduren, vil få tilbudt et mindre pengebeløb (3.384 kr. i 2008-niveau). Ønsker asylansøgeren ikke at udrejsse frivilligt, skal myndighederne iværksætte en række motiverende tiltag. Tiltagene begynder med kostpengeordningen (nedsættelse af kontante ydelser til kun at dække kost) og skærpes yderligere, såfremt asylansøgeren fortsat ikke medvirker til sin udrejse. Skærperne består i overflytning til et udsendelsescenter, meldepligt hos politiet og eventuelt i yderste konsekvens frihedsberøvelse af asylansøgeren. For afviste asylansøgere fra Irak, der ønsker at udrejsse, gælder der en særlig ordning med tilbud om opkvalificering og økonomisk støtte mv.

Se den fælles brugerportal for Integrationsministeriet og Udlændingesservice www.nyidanmark.dk for en nærmere introduktion til asylområdet, herunder sagsbehandlingen.

Asylansøgninger 2002 - 2007

Antal personer som har søgt om asyl i Danmark 2002 - 2007 (bruttoansøgertallet)						
Nationaliteter	2002	2003	2004	2005	2006	2007
Afghanistan	1.186	664	285	182	127	144
Bosnien-Hercegovina	186	231	102	49	39	41
Indien	96	52	39	72	84	56
Irak *	1.045	442	217	264	519	1.071
Iran	178	158	140	123	89	109
Kina	50	76	64	71	35	41
Nigeria	62	61	89	55	52	22
Rusland	198	269	163	119	61	115
Serbien og Montenegro	1.030	750	784	383	274	96
Somalia	391	370	154	81	58	37
Sri Lanka	38	21	18	22	31	42
Statsløse palæstinensere	167	153	148	80	71	53
Syrien	31	56	56	45	55	74
Tyrkiet	111	108	84	47	40	24
Øvrige	1.299	1.182	892	688	425	321
I alt	6.068	4.593	3.235	2.281	1.960	2.246
I alt (ekskl. irakiske tolke m.fl.)						1.872

Antal registrerede spontane asylansøgere 2002 - 2007 (registreringstallet)						
Nationalitet	2002	2003	2004	2005	2006	2007
Afghanistan	1.698	587	212	138	85	68
Bosnien-Hercegovina	215	116	39	18	25	21
Indien	70	28	7	22	34	19
Irak *	1.603	282	118	96	96	475
Iran	231	68	82	67	69	55
Kina	25	36	33	32	27	22
Rusland	113	172	102	57	31	52
Serbien og Montenegro	831	371	300	301	119	47
Somalia	495	174	82	54	35	11
Sri Lanka	46	16	6	22	28	18
Statsløse palæstinensere	168	93	65	52	40	17
Syrien	38	29	35	26	30	54
Tyrkiet	76	43	39	15	20	9
Øvrige	1.051	752	513	383	283	161
I alt	6.660	2.767	1.633	1.283	922	1.029
I alt (ekskl. irakiske tolke m.fl.)						655

* Inklusiv 374 ansøgninger fra irakiske tolke m. fl. i 2007.

Ad bruttoansøgertallet: De 2.246 personer, som i 2007 søgte om asyl, dækker over 2.198 personer uden opholdsgrundlag og 48 personer med opholdsgrundlag.

Note: Ultimo 2007 var der 254 personer, som afventede stillingtagen til, om deres asylansøgning skulle realitetsbehandles i Danmark. Primo 2007 var tallet 186 personer.

For en uddybelse af forskellen mellem bruttoansøgertallet og registreringstallet se publikationen "Nøgletal på udlændingeområdet 2001"

**Dansk fremsættelse af anmodning om overtagelse/tilbagetagelse i medfør af
Dublin-forordningen 2006 - 2007**

	2006		2007	
I alt	418	100%	407	100%
- heraf accepteret tilbagetaget/overtaget	389	93,0%	358	88,0%
- heraf nægtet tilbagetaget/overtaget	17	4,1%	18	4,4%
- heraf verserende sager ultimo perioden	12	2,9%	31	7,6%

**Anden EU-stats fremsættelse af anmodning om overtagelse/tilbagetagelse
i medfør af Dublin-forordningen 2006 - 2007**


	2006		2007	
I alt	393	100%	449	100%
- heraf accepteret tilbagetaget/overtaget	291	74,0%	349	77,7%
- heraf nægtet tilbagetaget/overtaget	69	17,6%	57	12,7%
- heraf verserende sager ultimo perioden	33	8,4%	43	9,6%

Kort om Dublin-forordningen:

Formålet med Dublin-forordningen (tidl. Dublin-konventionen) er at sikre, at en asylansøgning behandles i ét og kun ét EU-land. Når en udlænding søger asyl i Danmark, undersøger politiet den pågældendes nationalitet, identitet og rejserute. Hvis der er formodning om, at personen er indrejst fra et andet EU-land rettes forespørgsel til det relevante land for at finde ud af, om asylansøgeren er kendt dér, eller af andre grunde skal overføres/tilbageføres til det pågældende land. Undersøgelsen sker blandt andet ved udveksling af fingeraftryk. Når undersøgelsen er tilendebragt, tager Udlændingesservice stilling til, hvorvidt der skal fremsættes anmodning om tilbagetagelse/overtagelse over for det relevante EU-medlemsland. Udover at omfatte EU-landene omfatter Dublin-forordningen Norge, som har indgået en associeringsaftale med EU.


**Accepteret tilbagetaget/overtaget
fra Danmark i 2007**

358 personer



**Accepteret tilbagetaget/overtaget
til Danmark i 2007**

349 personer



Anerkendelsesprocenten i spontane asylsager i Udlændingesservice 2002 - 2007 *

Nationaliteter	2002	2003	2004	2005	2006	2007
Afghanistan	45%	33%	16%	18%	15%	46%
Irak	26%	23%	1%	7%	2%	88%
- heraf ekskl. irakiske tolke m.fl.						38%
Iran	9%	25%	18%	31%	43%	62%
Rusland	55%	46%	47%	83%	73%	49%
- heraf tjetjenere **		57%	56%	92%	77%	89%
Serbien og Montenegro	6%	3%	<1%	<1%	0%	0%
Statsløse palæstinensere	15%	16%	10%	14%	31%	48%
Syrien	31%	12%	16%	54%	78%	70%
Øvrige	31%	17%	9%	14%	15%	13%
Alle nationaliteter	28%	22%	10%	17%	18%	56%
Ekskl. irakiske tolke m.fl.						30%

* Her indgår kun afgørelser vedrørende registrerede spontane asylansøgere i Udlændingesservice. I opgørelsen indgår ikke opholdstilladelser meddelt på andet grundlag, efter endeligt afslag på asyl, f.eks. humanitær opholdstilladelse.

** Med virkning fra og med den 1. januar 2003 er det muligt ud fra Udlændingeregistret at udskille oplysninger om tjetjenere. For de øvrige russiske asylansøgere udgjorde anerkendelsesprocenten hhv. 39%, 35%, 70%, 70% og 6% i 2003, 2004, 2005, 2006 og 2007.

Kort om anerkendelsesprocenten for spontane asylsager i Udlændingesservice og omgørelsesprocenten i Flygtningenævnet:

Anerkendelsesprocenten i Udlændingesservice angiver andelen af tilladelser (konventionsstatus, b-status og tidl. de-facto-status) i forhold til det samlede antal afgørelser om asyl i spontane asylsager i Udlændingesservice.

- Anerkendelsesprocenten opgøres udelukkende på basis af de afgørelser, som Udlændingesservice træffer i perioden.
- Personer, som får afslag i Udlændingesservice, kan efterfølgende meddeles asyl af Flygtningenævnet. Dette forhold tager anerkendelsesprocenten i spontane asylsager i Udlændingesservice selvsagt ikke højde for.
- Ændringer i den samlede anerkendelsesprocent over en årrække afspejler oftest ændringer i nationalitetssammensætningen blandt asylansøgerne, eller lov- eller praksisændringer. Kommer der f.eks. ansøgere fra lande, hvis statsborgere kun i mindre omfang har behov for asyl, vil procenten falde.

Omgørelsesprocenten i Flygtningenævnet angiver, hvor stor en andel af nævnets samlede antal afgørelser om asyl, der er en omgørelse af styrelsens afslag, dvs. en tilladelse.

Det bemærkes, at man ikke kan finde den samlede anerkendelsesprocent ved at lægge anerkendelsesprocenten i Udlændingestyrelsen og omgørelsesprocenten i nævnet for et givet år sammen. Det skyldes, at afgørelserne i henholdsvis 1. og 2. instans kan finde sted i to forskellige år. Det skyldes endvidere, at der efter åbenbart grundløs-proceduren gives afslag på asyl uden klageadgang til nævnet. Endelig skyldes det, at en person, der i et givet år får afslag på asyl først i styrelsen og dernæst i nævnet, tæller med i begge opgørelser.

Omgørelsesprocenten i spontane asylsager:

Omgørelsesprocenten i spontane asylsager i Flygtningenævnet har i de senere år udgjort ca. 15-25 pct. Omgørelser af asylsager finder blandt andet sted på grund af:

- 1) ændret praksis,
- 2) ændrede forhold i hjemlandet og
- 3) ændret vurdering af, hvilke oplysninger fra ansøgeren der kan lægges til grund.

Opholdstilladelser meddelt i asylsager mv. 2007 *

Nationalitet	2006 i alt	heraf 2007				2007 i alt **
		Afghanistan	Iran	Irak	Serbien og Montenegro	
Kategori						
Flygtningestatus (A)	838	31	51	364	1	1.013
Konventionsstatus	201	10	26	2	0	98
B-status/De facto-status **	107	21	19	352	1	443
Kvoteflygtninge	530	0	6	10	0	472
Andet grundlag (B)	257	9	2	15	174	265
Humanitær opholdstilladelse	216	5	1	11	168	223
Ganske særlige grunde	36	4	1	4	6	42
- heraf udsendelseshindrede	19	0	0	0	0	8
Midl. opholdstilladelse til bosniere mv.	5	0	0	0	0	0
I alt (A+B)	1.095	40	53	379	175	1.278

* Denne tabel vedrører alle instanser. Der henvises til bilag 12 for yderligere oplysninger.

** Inkl. 308 tilladelser (B-status) til irakiske tolke m.fl. i 2007.

Ad Serbien og Montenegro: De 175 tilladelser meddelt på asylområdet er alle til personer fra Serbien.

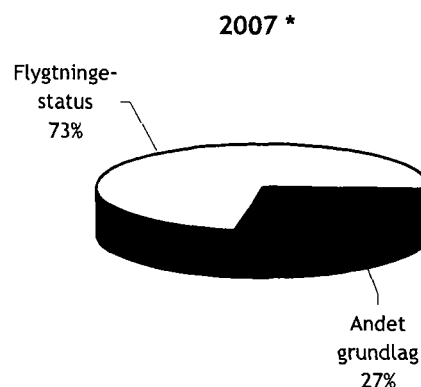
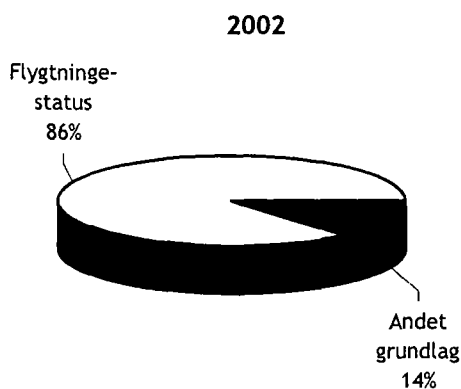
Note: Opgørelserne i denne publikation angiver, hvor mange afgørelser der er truffet i asylsager, familiesammenføringsager mv. Det kan over tid betyde, at visse personer kan figurere flere steder i opgørelserne. Eksempelvis har nogle af de personer, der søger om asyl i Danmark, i forvejen en familiesammenføringstilladelse.

Af de 1.013 personer, der i 2007 meddeltes flygtningestatus, havde 29 personer (ca. 3 procent) et andet opholdsgrundlag i forvejen.

Opholdstilladelser meddelt i asylsager mv. - fordelt på henholdsvis flygtningestatus og andet grundlag

4.069 personer

970 personer



* Ekskl. 308 tilladelser (B-status) til irakiske tolke m.fl. 2007.

Uledsagede mindreårige asylansøgere 2002 - 2007

Antal uledsagede mindreårige asylansøgere (bruttoansøgertallet)

Nationalitet	2002	2003	2004	2005	2006	2007
Afghanistan	16	42	22	11	17	39
Albanien	1	0	4	2	3	1
Algeriet	8	2	3	3	3	0
Indien	1	4	1	7	1	0
Irak	21	7	8	7	51	31
Iran	6	7	6	5	5	3
Kina	5	4	7	30	0	4
Litauen	1	2	11	6	0	0
Nigeria	2	5	3	1	4	1
Serbien og Montenegro	9	15	6	0	2	0
Somalia	14	24	12	7	3	3
Sri Lanka	8	2	1	8	2	4
Statsløse palæstinensere	6	4	2	1	2	0
Øvrige	39	41	42	21	14	7
I alt	137	159	128	109	107	93
<i>Heraf i % af alle asylansøgninger *</i>	2%	3%	4%	5%	5%	5%

* Ekskl. 374 ansøgninger til irakiske tolke m.fl. i 2007.

Afgørelser vedrørende uledsagede mindreårige asylansøgere:

Når en uledsaget mindreårig asylansøger registreres som spontan asylansøger her i landet, vurderer Udlændingesservice, om ansøgeren har den fornødne modenhed til at gennemgå asylsagsproceduren. I modsat fald kan der meddeles opholdstilladelse efter udlændingelovens § 9 c, stk. 3, nr. 1. I 2006 og 2007 fik henholdsvis 4 og 4 uledsagede mindreårige asylansøgere opholdstilladelse efter denne bestemmelse.

Antallet af uledsagede mindreårige asylansøgere, som blev anset for tilstrækkeligt modne, og som fik asyl (konventionsstatus, b-status og tidl. de-facto-status) i Udlændingesservice eller Flygtningenævnet, udgjorde henholdsvis 12 og 4 personer i 2006 og 2007.

I de tilfælde, hvor en uledsaget mindreårig får endeligt afslag på asyl, tager Udlændingesservice automatisk stilling til, om den pågældende kan få opholdstilladelse, fordi der er grund til at antage, at barnet - selvom det ikke opfylder betingelserne for at få asyl - vil blive stillet i en reel nødsituation ved en tilbagevenden til hjemlandet. Hvis Udlændingesservice giver afslag på en sådan opholdstilladelse, kan afgørelsen påklages til Integrationsministeriet. Nedenfor er angivet, hvor mange personer der har fået opholdstilladelse henholdsvis afslag på opholdstilladelse efter udlændingelovens § 9 c, stk. 3, nr. 2:

- Tilladelse i Udlændingesservice/Integrationsministeriet i forlængelse af et endeligt afslag på asyl: 11 i 2006 og 17 i 2007.
- Afslag i Udlændingesservice i forlængelse af et endeligt afslag på asyl: 20 i 2006 og 5 i 2007.
- Afslag i Integrationsministeriet (stadfæstelse af styrelsens afgørelse): 28** i 2006 og 15** i 2007.

Note: Der er ikke en direkte sammenhæng mellem antallet af asylansøgninger i en periode og antallet af truffe afgørelser i samme periode, idet samtlige asylansøgere i denne periode ikke nødvendigvis får deres ansøgning afgjort inden for perioden.

** Når antallet af afslag i Integrationsministeriet er højere end antallet i Udlændingesservice, skyldes det bl.a., at der i de afslag, der er meddelt i ministeriet, i nogle tilfælde indgår flere afslag til samme person, bl.a. som følge af genoptagelse af afslagsager i ministeriet.

Uledsagede mindreårige asylansøgere fordelt på køn og alder 2002 - 2007

Antal uledsagede mindreårige asylansøgere (bruttoansøbertallet)

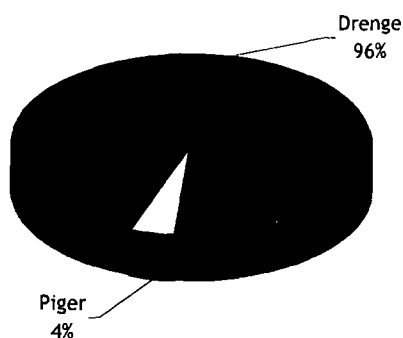
År	Alder	Køn	2002		2003		2004		2005		2006		2007	
			Antal	Pct.	Antal	Pct.	Antal	Pct.	Antal	Pct.	Antal	Pct.	Antal	Pct.
0 - 11 år	Dreng		6	4,4%	7	4,4%	7	5,5%	3	2,8%	3	2,8%	2	2,2%
		Piger	2	1,5%	2	1,3%	3	2,3%	2	1,8%	1	0,9%	1	1,0%
	I alt	8	5,8%	9	5,7%	10	7,8%	5	4,6%	4	3,7%	3	3,2%	
12 - 14 år	Dreng		8	5,8%	17	10,7%	17	13,3%	17	15,6%	17	15,9%	7	7,6%
		Piger	6	4,4%	3	1,9%	6	4,7%	8	7,3%	3	2,8%	0	0,0%
	I alt	14	10,2%	20	12,6%	23	18,0%	25	22,9%	20	18,7%	7	7,6%	
15 - 17 år	Dreng		101	73,7%	104	65,4%	76	59,4%	65	59,6%	76	71,0%	80	86,0%
		Piger	14	10,2%	26	16,4%	19	14,8%	14	12,9%	7	6,6%	3	3,2%
	I alt	115	83,9%	130	81,8%	95	74,2%	79	72,5%	83	77,6%	83	89,2%	
I alt		137	100%	159	100%	128	100%	109	100%	107	100%	93	100%	

Kort om uledsagede mindreårige asylansøgere:

I Danmark defineres en uledsaget mindreårig asylansøger, som et barn under 18 år, der indrejser uden ledsagelse af forældre eller andre myndige personer, der kan anses for at være trådt i forældrenes sted - herunder andre familiemedlemmer. Det kan også være et barn, som indrejser med forældre eller en anden voksne person, men hvor den voksne person enten efterlader barnet i Danmark eller dør under opholdet. Uledsagede børn betragtes som en særligt sårbar gruppe, og der er derfor udarbejdet særlige retningslinjer for behandlingen af deres ansøgninger om asyl, som bl.a. skal behandles hurtigt (se endvidere særskilt side om afgørelser vedrørende uledsagede mindreårige asylansøgere). Børnene bliver indkvarteret på særlige asylcentre med specialuddannet personale og får udpeget en personlig repræsentant (uafhængig af udlændingemyndighederne), der skal varetage barnets interesser. Repræsentanten skal yde støtte til barnet under asylsagsbehandlingen, for eksempel ved at være til stede under asylsamtalen, men også støtte barnet i mere personlige forhold.

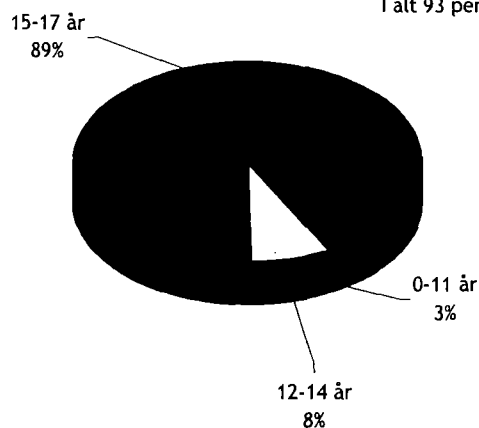
Uledsagede mindreårige asylansøgere 2007 - fordelt på køn

I alt 93 personer



Uledsagede mindreårige asylansøgere 2007 - fordelt på alder

I alt 93 personer



Afgørelser vedrørende visitering af flygtninge på regionsplan mv. 2007 *

Region	Personer	Andel
Region Nordjylland	319	26%
Region Midtjylland	307	25%
Region Syddanmark	266	22%
Region Sjælland	188	15%
Region Hovedstaden	153	12%
Danmark i alt	1.233	100%

* Udlændingesservice udmeldte den 31. marts 2006 landstal for 2007 på 1.000 personer. Den 27. september 2007 blev dette landstal justeret til 1.300 personer. Udsvingsbåndet for antal visiterede i forhold til det udmeldte landstal var på +/- 50 %.

Kort om visitering af flygtninge til kommunerne:

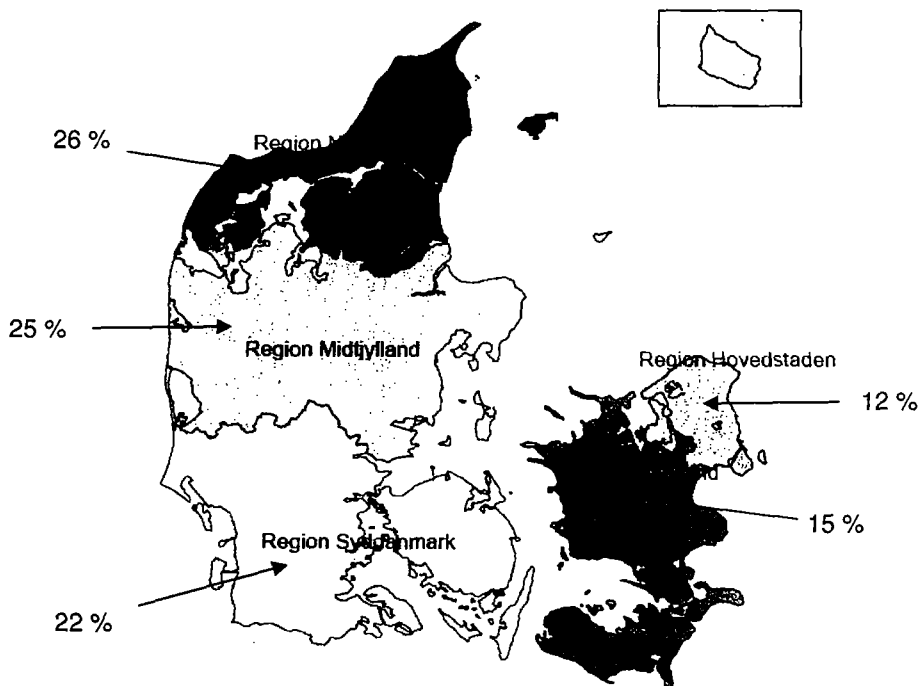
Efter integrationsloven er det Udlændingesservice, som med udgangspunkt i de aftalte eller fastsatte kvoter afgør, i hvilken kommune de udlændinge, der får meddelt opholdstilladelse (flygtningestatus og opholdstilladelse på andet grundlag i asylsager), skal tage bopæl (visitering).

Udlændingesservice skal ved afgørelsen blandt andet lægge vægt på:

- Den enkelte flygtnings personlige forhold (navnlig sproglig og kulturel baggrund, uddannelsesmæssige og faglige kvalifikationer, familiemæssig tilknytning samt eventuelle særlige behov og ønsker)
- Forholdene i kommunen (beliggenhed og størrelse, arbejdsmarkeds- og uddannelsesforhold, befolknings sammensætning samt behandlings- og institutionstilbud)

Det er herefter den enkelte kommune, som har ansvaret for integrationsindsatsen, herunder selve boligplaceringen, i forhold til de flygtninge mv., som visiteres til kommunen.

Antal visiterede: 1.233



Indkvarteringsoplysninger 2002 - 2007 *

Kategori (2007-priser, ekskl. moms)	2002	2003	2004	2005	2006	2007
Samlet forbrug (mio. kr.)	1.172,1	863,9	578,5	449,6	373,6	397,1
Årligt gennemsnitsbelæg (personer)	9.243	6.575	4.286	2.950	2.161	1.771
Enhedspris pr. helårsperson (kr.)	126.814	131.390	134.968	152.416	172.879	224.223
- heraf drift af indkvarteringsystem **	36.619	35.058	42.591	48.207	46.846	86.176
- heraf kontante ydelser ***	28.741	26.118	21.007	20.424	19.864	20.482
- heraf indkvartering af asylansøgere ****	61.454	70.213	71.370	83.785	106.169	117.565
Antal centre i drift (ultimo året)	46	28	16	11	9	9

* Tallene for 2007 er hentet fra budget- og regnskabsspecifikation, marts 2008. Tallene er inkl. irakiske tolke m.fl.

** Udgør 38,4 % af de samlede udgifter i 2007. Omfatter bl.a. husleje mv., bygningsvedligeholdelse samt beredskab og modtagelse.

*** Udgør 9,2 % af de samlede udgifter i 2007. Omfatter bl.a. grundydelse, forsørgertillæg, tillægssydelse og naturalieydelser.

**** Udgør 52,4 % af de samlede udgifter i 2007. Omfatter bl.a. sociale ydelser og sundhedsydelser.

Kort om indkvartering af asylansøgere mv.:

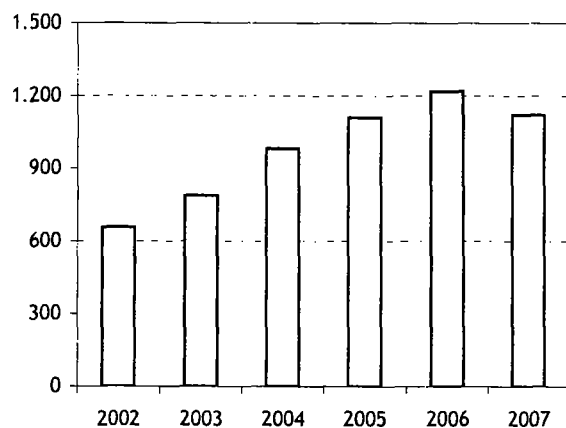
Udlændingesservice sørger i samarbejde med Dansk Røde Kors, Asylafdelingen samt Jammerbugt Kommune for indkvartering mv. af asylansøgere, indtil de pågældende enten får opholdstilladelse eller udrejser af landet.

Asylansøgere indkvarteres først på et modtagecenter, hvor deres sag registreres, og den indledende sagsbehandling iværksættes. Under opholdet på modtagecentret foretages endvidere en indledende sundhedsundersøgelse. Herefter indkvarteres de fleste asylansøgere på et opholdscenter, indtil der er truffet endelig afgørelse i deres sag.

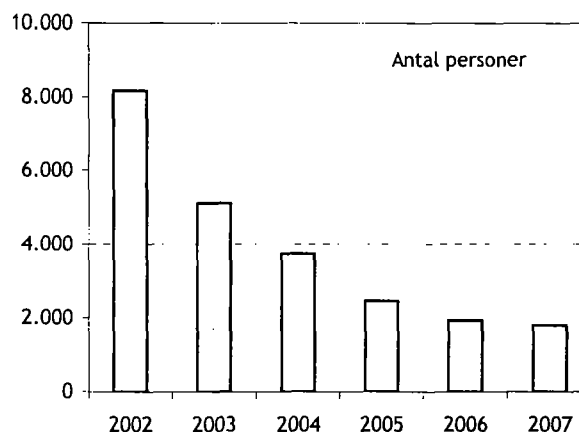
Asylansøgere indgår en kontrakt om deltagelse i undervisning og aktivering, herunder udførelse af pligtmæssige aktiviteter i relation til den daglige drift af indkvarteringsstedet. Udbetalingen af kontante ydelser er delvis afhængig af asylansøgerens opfyldelse af den indgåede kontrakt. Asylansøgere må ikke tage lønnet arbejde, mens deres sag behandles.

Asylansøgere, der har fået endeligt afslag og skal udrejse, kan blive overflyttet til et udsendelsescenter, såfremt de ikke medvirker til udrejsen.

**Gennemsnitlige opholdstider
ultimo årene 2002 - 2007**



**Indkvarterede asylansøgere
ultimo årene 2002 - 2007**



Asylansøgere i aktuel udsendelsesposition ultimo årene 2004 - 2007 *

Nationaliteter	2004	2005	2006	2007	Andel 2007
Irak	657	586	584	408	54%
Iran	68	64	61	64	8%
Somalia	66	75	71	60	8%
Statsløse palæstinensere	135	88	54	39	5%
Serbien og Montenegro	576	388	160	31	4%
Afghanistan	160	27	22	20	3%
Libanon	24	17	12	12	2%
Azerbajdzhan	30	17	12	9	1%
Armenien	55	9	3	6	1%
Syrien	25	19	19	8	1%
Indien	2	2	5	8	1%
Rusland	30	12	19	6	1%
Øvrige	313	164	138	83	11%
I alt	2.141	1.468	1.160	754	100%

* I løbet af 2003 etableredes et grundlag i Udlændingeregistret for at opgøre antallet af asylansøgere i aktuel udsendelsesposition. Den statistiske anvendelse af disse oplysninger er sket fra 2004.

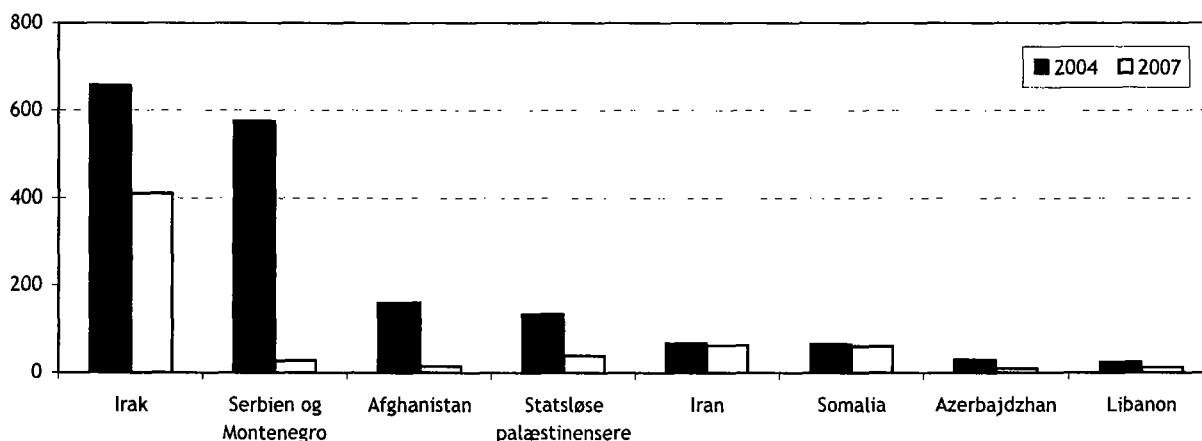
Ad Serbien og Montenegro: De 31 personer, som var i aktuel udsendelsesposition ultimo 2007, var alle fra Serbien.

Kort om afviste asylansøgere i aktuel udsendelsesposition:

Når en udlænding har fået endeligt afslag på asyl, skal vedkommende udrejse af Danmark inden udløbet af den udrejsefrist, som er fastsat i afgørelsen. Udrejser udlændingen ikke frivilligt, drager politiet omsorg for udrejsen.

En asylansøger, der har fået endeligt afslag på asyl og afventer udrejse, er i "aktuel udsendelsesposition". Udlændingen har pligt til at medvirke til udrejsen bl.a. i forhold til at fremskaffe den fornødne rejselegitimation hos hjemlandets myndigheder. Såfremt udlændingen ikke medvirker til udrejsen, vil udlændingen være undergivet en række foranstaltninger, som skal motivere vedkommende til at samarbejde. Udlændingen vil således blive omfattet af kostpengeordningen og eventuelt blive overflyttet til et udsendelsescenter.

Asylansøgere i aktuel udsendelsesposition ultimo årene 2004 og 2007 - udvalgte nationaliteter



Introduktion til visumområdet

Nordiske og EU/EØS-statsborgere samt udlændinge, der har opholdstilladelse i et andet Schengen-land er fritaget for visum og kan indrejse og opholde sig i Danmark i op til tre måneder uden visum.

Øvrige statsborgere samt udlændinge (uanset nationalitet), der har indrejseforbud i Danmark, er visumpligtige og skal forinden indreisen have udstedt et visum.

For alle udlændinge - såvel visumfri som visumpligtige - gælder, at de skal være i besiddelse af gyldigt pas og have de fornødne midler til at dække udgifterne ved opholdet her i landet og til hjemreisen.

Nogle **grundlæggende betingelser** skal derudover være opfyldt for, at udlændingen kan få visum: udlændingens nationalitetspas skal være gyldigt i tre måneder ud over visumets udløbsdato, han eller hun skal normalt være i besiddelse af en rejsesygeforsikring, og udlændingen må ikke være indberettet som uønsket til Schengen Informationssystemet (SIS) eller være udvist og have et indrejseforbud i Danmark.

Visum gives med henblik på deltagelse i kulturelle begivenheder samt familie-, turist- og forretningsbesøg.

Visum til kulturelle besøg kan gives til udlændinge, der skal deltage i et kulturelt eller videnskabeligt arrangement, som f.eks. kongresser, sportsstævner eller lignende.

Med hensyn til *visum til private besøg hos familie, venner og bekendte samt turistbesøg* er de lande, hvis statsborgere er visumpligtige, inddelt i tre landegrupper (en asyl-, en immigrations- og en turist-landegruppe), hvor der gælder forskellige vejledende retningslinjer for, hvornår der gives visum:

- For statsborgere i asyl-landegruppen gælder, at der som udgangspunkt kun gives visum til ægtefæller, faste samlever, forældre og mindreårige børn
- Immigrations-landegruppen er inddelt i to grupper; en landegruppe, hvor udlændingen for at få visum skal have en vis tilknytning til den person, han/hun skal besøge; og en landegruppe, hvor der ikke stilles sådan tilknytningskrav. For hele gruppen gælder, at visumudstedelse kan betinges af økonomisk garanti
- Statsborgere i turistlandegruppen kan få visum til rene turistbesøg, dvs. selvom udlændingen ikke har tilknytning til en person, der bor i Danmark

Visum med henblik på forretningsbesøg kan gives, hvis der er tale om et reelt forretningsforhold mellem den virksomhed, som udlændingen ønsker at besøge, og udlændingens egen virksomhed. Se endvidere side 50.

Der kan gives **afslag på visum** efter en konkret og individuel vurdering af risikoen for, at udlændingen vil tage fast eller længerevarende ophold i Danmark eller de øvrige Schengen-lande.


Et visum udstedes som udgangspunkt med **gyldighed** for hele Schengen-området i op til tre måneder. Kan et sådan visum ikke udstedes, kan der i særlige tilfælde udstedes et visum alene med gyldighed for Danmark.

Et visum giver som udgangspunkt ikke ret til at arbejde, dog gælder der undtagelser for blandt andet professionelle sportsudøvere og musikere.

Ansøgning om visum indgives via en repræsentation i udlandet. Repræsentationerne kan ikke meddele afslag, ligesom mere komplicerede sager forelægges Udlændingesservice til afgørelse. Udlændingesservices afgørelser om afslag på visum kan påklages til Integrationsministeriet.

Lettelse adgang til visum til Danmark: En tværministeriel arbejdsgruppe under Integrationsministeriet har i januar 2008 afgivet "Rapport om visumadministration - forretning og turisme" med forskellige forslag, der alle har til hensigt at nedbringe sagsbehandlingstiden, at smidiggøre processerne eller generelt at højne serviceniveauet på repræsentationerne og/eller hos udlændingemyndighederne i Danmark i forbindelse med visumansøgninger. Der henvises til indstikket "International rekruttering".

Se Udlændingesservices og Integrationsministeriets fælles brugerportal www.nyidanmark.dk for en nærmere introduktion til visumområdet.



Visumafgørelser 2002 - 2007 *

Afgørelser	2002	2003	2004	2005 **	2006 ***	2007
Tilladelser i Udlændingesservice	14.084	11.829	12.713	13.870	12.076	13.759
Afslag i Udlændingesservice	9.182	7.871	8.413	6.148	5.090	4.700
I alt	23.266	19.700	21.126	20.018	17.166	18.459
Tilladelser på repræsentationerne i udlandet (ca. -tal) ****	70.000	49.000	52.000	61.000	62.000	71.000

* Tallene er baseret på elektroniske oplysninger i det Fælles Visum System (FVS). Visumtallene i tabellen omfatter Schengen-visa og nødvisa udstedt af Udlændingesservice.

** Fra og med 2005 omfatter tilladelsestallet ligeledes VLTV (Visa with Limited Territorial Validity - 721 tilladelser i 2007) og transitvisum (160 tilladelser i 2007).


*** I perioden august-september 2006 var der it-problemer i Udlændingesservice, som medførte, at ca. 250 afgørelser ikke blev registreret i visumsystemet. Disse afgørelser er ikke inkluderet i tabellen ovenfor.

**** Tallene fra Udenrigsministeriet er baseret på et skøn. Den officielle statistikføring på det samlede visumområde vil først være fuldstændig dækkende i forbindelse med indførelsen af et nyt visumsystem IVR/VIS. IVR-VIS er en del af et større fælles elektronisk visumsystem for Udenrigsministeriet (repræsentationerne), Integrationsministeriet og Udlændingesservice.

Omgørelsesprocenten i visumsager i anden instans: Integrationsministeriet er klageinstans med hensyn til Udlændingesservices afslag i visumsager. Omgørelsesprocenten i visumsager i Integrationsministeriet udgjorde ca. 6 % i 2007 mod ca. 9 % i 2006.

Alle udstedte visa - fordelt på myndighed 2007

I alt ca. 84.800 personer

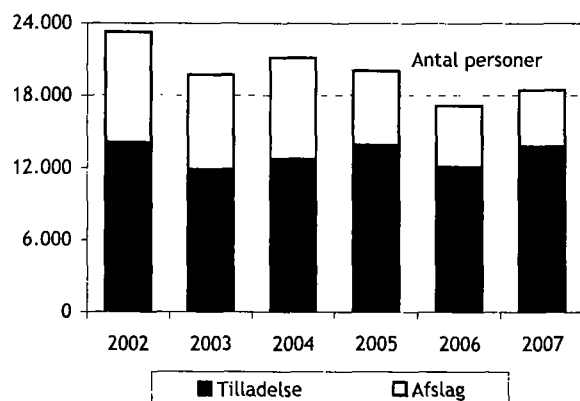


Alle visumafgørelser 2007

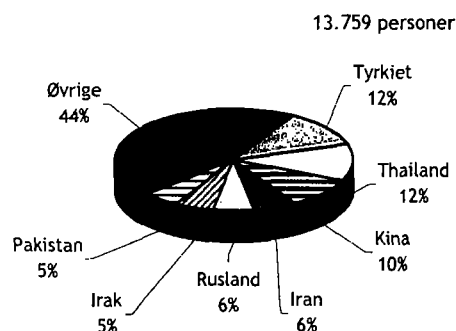
I alt ca. 89.500 personer



Visumafgørelser i sager forelagt Udlændingesservice 2002 - 2007



Udstedte visa af Udlændingesservice - største nationaliteter 2007



Udstedte forretningsvisa 2007

Nationalitet	Myndighed	Repræsentationerne i udlandet (ca.-tal) *	Udlændingesservice
Kina		5.300	403
Indien		3.900	18
Ukraine		3.100	93
Tyrkiet		1.500	40
Rusland		1.200	105
Serbien og Montenegro		1.200	83
Øvrige		7.700	634
I alt		23.900	1.376

Note: Tallene er baseret på elektroniske oplysninger i det Fælles Visum System (FVS).

* Tallene fra Udenrigsministeriet er baseret på et skøn. Den officielle statistikføring på det samlede visumområde vil først være fuldstændig dækkende i forbindelse med indførelsen af et nyt visumsystem IVR-VIS. IVR-VIS er en del af et større fælles elektronisk visum-system for Udenrigsministeriet (repræsentationerne), Integrationsministeriet og Udlændingesservice.

Kort om forretningsvisum:

Visum med henblik på forretningsbesøg udstedes, hvis der er tale om et reelt forretningsforhold mellem den virksomhed, som udlændingen ønsker at besøge, og udlændingens egen virksomhed.

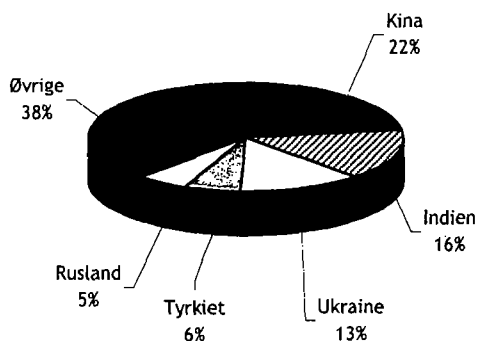
Det er derfor en betingelse, at der allerede inden udlændingens indrejse er etableret en forbindelse til virksomheden her i landet, og at udlændingen kan dokumentere at være erhvervsdrivende i sit hjemland, og at det er i relation til dette erhverv, at pågældende ønsker at komme til Danmark. Endvidere skal virksomheden i Danmark kunne bekræfte og redegøre for formålet med besøget.

Der kan ikke gives visum til forretningsbesøg, hvis myndighederne på baggrund af en konkret og individuel vurdering skønner, at der er en høj risiko for, at udlændingen vil tage fast eller længerevarende ophold i Danmark eller i de øvrige Schengen-lande.

Den nævnte rapport i introduktionen til visumområdet indeholder blandt andet forslag om en forhåndsgodkendelsesordning af virksomheder i Danmark, som skal gøre det hurtigere og lettere at få visum med henblik på besøg hos pågældende virksomheder. Derudover er der blandt andet forslag om en mere aktiv informationsindsats.

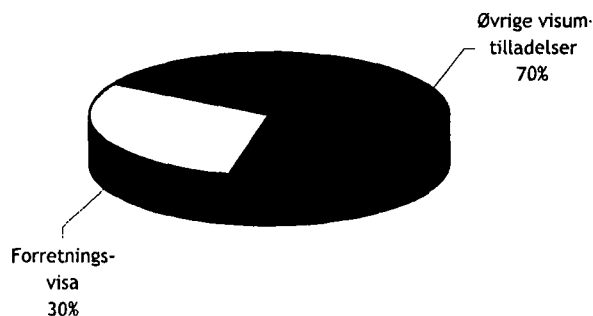
Udstedte forretningsvisa 2007 - største nationaliteter

I alt ca. 25.300 personer



Fordelingen af alle udstedte visa 2007

I alt ca. 84.800 personer



Introduktion til dansk indfødsret

Indfødsret eller statsborgerskab?

Der er ingen forskel på indfødsret og statsborgerskab. Ordene betyder det samme. Indfødsret er en gammel betegnelse for statsborgerskab.

Dansk indfødsret kan erhverves på én af følgende måder:

- automatisk ved fødslen
- automatisk ved forældrenes ægteskab efter fødslen
- automatisk ved adoption af udenlandske børn under 12 år
- ved erklæring, hvis man er nordisk statsborger
- ved naturalisation, det vil sige ved lov

Erhvervelse af dansk indfødsret ved fødsel

Et barn erhverver indfødsret ved fødslen, hvis faderen eller moderen er dansk. Er barnets forældre ikke gift, og er kun faderen dansk, erhverver barnet kun dansk indfødsret, hvis det er født i Danmark.

Erhvervelse af dansk indfødsret ved forældrenes senere indgåelse af ægteskab

Har et barn af en udenlandsk moder og en dansk fader ikke erhvervet dansk indfødsret ved fødslen, erhverver barnet dansk indfødsret ved forældrenes indgåelse af ægteskab. Det er en forudsætning, at barnet på tidspunktet for ægteskabets indgåelse er ugift og under 18 år.

Erhvervelse af dansk indfødsret ved adoption

Et udenlandsk barn under 12 år, der er adopteret ved en dansk adoptionsbevilling, erhverver dansk indfødsret ved adoptionen, hvis barnet adopteres af et ægtepar, hvor mindst én af forældrene er dansk statsborger, eller af en ugift dansk statsborger.

Erhvervelse af dansk indfødsret ved erklæring

Nordiske statsborgere kan under visse betingelser erhverve dansk indfødsret ved at afgive en erklæring over for en statsforvaltning.

Erhvervelse af dansk indfødsret efter ansøgning ved naturalisation

Hvis man ikke opfylder betingelserne for at erhverve dansk indfødsret ved fødslen, forældrenes senere indgåelse af ægteskab, adoption eller erklæring, kan man opnå dansk indfødsret efter ansøgning ved naturalisation, dvs. ved lov.

Ansøgning herom samt indbetaling af gebyr på 1.000 kr. skal indgives til politiet, som gennemgår ansøgningskema og bilag inden de videresender sagen til Integrationsministeriet. Integrationsministeriet undersøger derefter, om udlændingen opfylder de af Folketinget fastsatte betingelser for at opnå dansk statsborgerskab.

Såfremt en udlænding opfylder disse generelle betingelser, vil den pågældende blive optaget på et lovforslag om indfødsrets meddelelse. Disse lovforslag fremsættes af integrationsministeren to gange årligt i henholdsvis april og oktober måned. Et lovforslag går igennem tre behandlinger i Folketinget, som samlet tager 2-3 måneder.

Når lovforslaget er vedtaget, og loven er trådt i kraft, vil udlændinge omfattet af loven blive danske statsborgere. Integrationsministeriet sender besked herom til disse personer, samt et oplysningskema vedrørende familieforhold, som skal udfyldes for at ministeriet kan afgøre, om eventuelle børn har fået dansk statsborgerskab sammen med ansøgeren. Derefter tilsendes bevis på dansk indfødsret.

Introduktion til dansk indfødsret (fortsat)

Det afhænger af lovgivningen om statsborgerskab i udlændingens hidtidige hjemland, om pågældende ved opnåelse af dansk indfødsret automatisk mister sit oprindelige statsborgerskab, eller om vedkommende skal søge sit tidligere hjemlands myndigheder om at blive løst herfra. Hvis udlændingen kommer fra et land, hvor man ikke automatisk ved opnåelse af fremmed statsborgerskab mister sit oprindelige statsborgerskab, men hvor man selv kan ansøge om at blive løst herfra, vil ministeriet stille betingelse herom. I så fald vil pågældende først opnå dansk indfødsret, når vedkommende inden for en frist på omkring 2 år fra lovforslagets vedtagelse, dokumenterer at være blevet løst fra sit oprindelige statsborgerskab.

For betingelser for opnåelse af dansk indfødsret ved naturalisation se særskilt side herom.

Se den fælles brugerportal for Integrationsministeriet og Udlændingetjenesten www.nyidanmark.dk for en nærmere introduktion til indfødsretsområdet.

Optagne på love vedtaget 2002 - 2007 *

	2002	2003	2004	2005	2006	2007
Hovedpersoner **	5.838	3.748	5.740	5.899	4.250	1.878
Bipersoner **	4.423	2.447	3.762	4.502	2.433	1.022
I alt	10.261	6.195	9.502	10.401	6.683	2.900

* Der blev i 2007 kun vedtaget én lov om indfødsrets meddelelse som følge af folketingsvalget den 13. november 2007.

** Hovedpersoner er ansøgere om indfødsret over 18 år, som er optaget på loven, idet de opfylder betingelserne for at opnå dansk indfødsret. Bipersoner er de på loven optagne hovedpersoners børn under 18 år. Børn erhverver kun indfødsret sammen med hovedpersonen, hvis hovedpersonen har del i forældremyndigheden over barnet, og hvis barnet er ugift og bosat i Danmark. Oplysningerne er baseret på Indfødsretskontorets Tjekliste-system (TLS).

Note: Personer optaget på lov om indfødsrets meddelelse med betingelse om løsning fra hidtidigt statsborgerskab vil først opnå dansk indfødsret, når personen inden for en frist på omkring 2 år fra lovens vedtagelse, dokumenterer at være blevet løst fra sit oprindelige statsborgerskab. Hvis personen ikke dokumenterer at være blevet løst inden for den i loven angivne frist, opnår pågældende ikke dansk indfødsret i henhold til denne lov.

Kort om betingelser for at opnå dansk indfødsret ved naturalisation:

Der stilles en række betingelser for at blive optaget på et lovforslag om meddelelse af indfødsret:

- udlændingen skal have tidsubegrænset opholdstilladelse og som udgangspunkt også bopæl i Danmark
- udlændingen skal som udgangspunkt have opholdt sig i Danmark i 9 år
- udlændingen skal kunne dokumentere danskundskaber ved bevis for bestået Prøve i Dansk 3 eller en lignende prøve på et tilsvarende niveau
- udlændingen skal bestå en særlig indfødsretsprøve om det danske samfund, dansk kultur og historie
- udlændingen skal være selvforsørgende og have været det i 4 ud af de sidste 5 år. Det vil sige, at ansøgeren f.eks. ikke må have modtaget kontanthjælp i sammenlagt mere end 1 år inden for de sidste 5 år
- udlændingen må ikke have forfalden gæld til det offentlige
- hvis udlændingen har begået kriminalitet, skal der i visse tilfælde gå et stykke tid, før pågældende kan blive dansk statsborger.

Nogle former for lovovertrædelse medfører, at man aldrig kan opnå dansk indfødsret

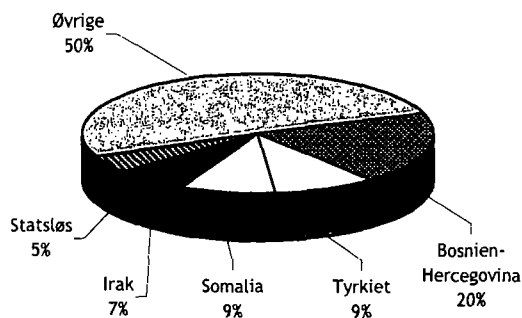
- udlændingen skal være indstillet på at give afkald på sit nuværende statsborgerskab
- udlændingen skal underskrive en erklæring, hvor den pågældende lover troskab og loyalitet over for Danmark og det danske samfund, samt erklærer at ville overholde dansk lovgivning og respektere grundlæggende danske retsprincipper

Når et lovforslag om indfødsrets meddelelse er vedtaget, og loven er trådt i kraft, erhverver de på loven optagne personer dansk indfødsret.

Antal optagne på love vedtaget 2002 ***

- fordelt på nationalitet på ansøgningstidspunkt

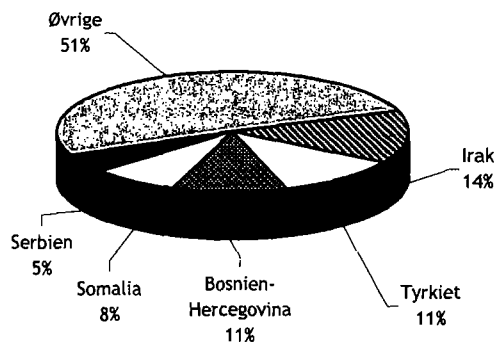
5.838 personer



Antal optagne på love vedtaget 2007 ***

- fordelt på nationalitet på ansøgningstidspunkt

1.878 personer



*** Tallene omfatter kun hovedpersoner, idet nationalitet ikke kan opgøres for bipersoner.

Note: For et samlet overblik over personer, der har erhvervet dansk indfødsret ved fødslen, ved forældrenes senere indgåelse af ægteskab, ved adoption, ved erklæring og ved naturalisation se Danmarks Statistiks hjemmeside www.dst.dk.

Bilag 1: Antal opholdstilladelser mv. på hovedsagsområderne i 2007 *

Kategori	A) Erhverv og studie								B) EU/EØS	
	Løn- arbejde og selvst. erhvervs- drivende	Løn- arbejde - personer fra de nye EU- lande	Jobkort og specia- lister mv.	Uddan- nelse	Prakti- kanter	Au pair	Øvrige sager **	I alt A)	Løn- arbejde	Uddan- nelse
Nationalitet										
Australien	37	0	40	218	6	4	353	658	0	0
Brasilien	52	0	28	106	33	49	82	350	0	0
Bulgarien	64	239	12	4	11	5	4	339	0	180
Burma	0	0	0	1	0	1	1	3	0	0
Canada	84	0	58	127	7	6	157	439	0	0
Congo, DRC	0	0	0	0	0	0	0	0	0	0
Estland	3	155	0	19	1	1	2	181	0	124
Filippinerne	262	0	23	29	1	1.510	38	1.863	0	0
Frankrig	6	0	0	1	0	0	2	9	350	651
Indien	104	0	1.021	365	7	9	966	2.472	0	0
Irak ***	3	0	4	3	0	0	6	16	0	0
Iran	19	0	7	21	1	2	40	90	0	0
Italien	1	0	0	3	0	0	7	11	355	459
Japan	64	0	24	111	15	0	119	333	0	0
Kina	180	0	176	1.400	11	11	1.569	3.347	0	0
Letland	11	621	4	45	10	5	11	707	0	154
Litauen	57	1.795	4	7	18	13	10	1.904	0	380
Nederlandene	5	0	0	1	0	0	2	8	261	188
Nepal	5	0	0	574	0	9	494	1.082	0	0
Pakistan	26	0	73	105	2	1	159	366	0	0
Polen	347	9.394	5	23	148	30	56	10.003	0	897
Rumænien	66	632	0	15	343	30	16	1.102	0	234
Rusland	110	0	48	113	58	80	182	591	0	0
Serbien og Montenegro	55	0	21	23	11	7	53	170	0	0
Slovakiet	14	428	0	32	3	3	21	501	0	60
Spanien	3	0	0	2	0	0	8	13	194	678
Storbritannien	478	0	0	5	0	0	1	484	681	146
Thailand	127	0	8	56	28	34	72	325	0	0
Tjekkiet	20	87	1	17	2	5	19	151	0	161
Tyrkiet	48	0	21	226	7	5	333	640	0	0
Tyskland	15	0	0	36	0	0	35	86	2.187	932
Ukraine	461	0	24	59	2.364	105	134	3.147	0	0
Ungarn	17	407	1	105	3	6	47	586	0	175
USA	171	0	219	1.387	40	17	405	2.239	0	0
Vietnam	14	0	2	25	2	16	60	119	0	0
Øvrige	535	15	235	767	89	243	1.304	3.188	504	577
I alt	3.464	13.773	2.059	6.031	3.221	2.207	6.768	37.523	4.532	5.996

* Tallene omfatter tilladelser mv. meddelt på baggrund af førstegangsansøgninger og vedrører alle myndigheder.

** Omfatter alle øvrige kategorier på erhvervs- og studieområdet bl.a. arbejdstilladelser til studerende med opholdstilladelse (3.076 tilladelser i 2007), familiemæssig tilknytning til person med opholdstilladelse til arbejde eller studier (1.882 tilladelser i 2007), humanitært arbejde (767 tilladelser i 2007), arbejdstilladelser til personer med opholdstilladelse (516 tilladelser i 2007), opholdstilladelser på grund af beskæftigelse til personer, som tidligere har været flygtninge eller familiesammenførte, men som har fået deres opholdstilladelse inddraget eller nægtet forlænget (2 tilladelser i 2007), forskeruddannelse (164 tilladelser i 2007) samt trainees (177 tilladelser i 2007).

Øvrige ****	I alt B)	C) Familiesammenføring mv.				D) Asyl mv.*****		I alt A)+B)+C)+D)	Kategori
		Ægtefæller og faste samlevende	Mindre-årige børn og forældre	Øvrige opholds-sager *****	I alt C)	I alt D)	Nationalitet		
2	2	33	2	15	50	0	710	Australien	
4	4	107	24	3	134	0	488	Brasilien	
44	224	16	1	0	17	0	580	Bulgarien	
0	0	26	36	1	63	161	227	Burma	
8	8	40	3	11	54	0	501	Canada	
0	0	10	5	4	19	184	203	Congo, DRC	
25	149	7	0	0	7	0	337	Estland	
4	4	203	50	7	260	0	2.127	Filippinerne	
188	1.189	3	2	0	5	0	1.203	Frankrig	
2	2	32	2	30	64	0	2.538	Indien	
1	1	90	42	8	140	379	536	Irak ***	
1	1	46	5	4	55	53	199	Iran	
116	930	4	0	1	5	0	946	Italien	
2	2	25	2	0	27	0	362	Japan	
9	9	164	37	117	318	5	3.679	Kina	
122	276	27	7	0	34	0	1.017	Letland	
227	607	21	3	0	24	0	2.535	Litauen	
219	668	6	1	4	11	0	687	Nederlandene	
0	0	6	6	1	13	0	1.095	Nepal	
58	58	103	13	5	121	8	553	Pakistan	
813	1.710	65	15	4	84	0	11.797	Polen	
111	345	62	2	1	65	0	1.512	Rumænien	
15	15	134	28	6	168	25	799	Rusland	
0	0	83	14	4	101	175	446	Serbien og Montenegro	
25	85	6	0	0	6	0	592	Slovakiet	
99	971	4	0	0	4	0	988	Spanien	
387	1.214	19	3	4	26	0	1.724	Storbritannien	
8	8	412	142	38	592	0	925	Thailand	
29	190	5	0	8	13	0	354	Tjekkiet	
40	40	340	48	1	389	2	1.071	Tyrkiet	
1.168	4.287	16	3	191	210	0	4.583	Tyskland	
14	14	95	19	4	118	0	3.279	Ukraine	
48	223	4	0	0	4	0	813	Ungarn	
10	10	184	20	25	229	0	2.478	USA	
0	0	103	20	50	173	1	293	Vietnam	
293	1.374	1.115	283	147	1.545	285	6.392	Øvrige	
4.092	14.620	3.616	838	694	5.148	1.278	58.569	I alt	

*** Inklusiv 308 asyltilladelser til irakiske tolke m.fl. i 2007.

**** For en nærmere beskrivelse af indholdet under "øvrige" se siden om afgørelser vedrørende EU/EØS-opholdsbeviser.

***** For en nærmere beskrivelse af indholdet under "øvrige opholdssager" se bilag 6.

***** Kategorien omfatter også tilladelser til kvoteflygtninge. Der blev givet 472 tilladelser til kvoteflygtninge i 2007. Se evt. bilag 12 for en nationalitetsfordeling af tilladelserne.

Ad Serbien og Montenegro: I 2007 er der givet 446 opholdstilladelser til personer fra Serbien og Montenegro, heraf var 428 til personer fra Serbien og 18

Note: Oversigten viser de største nationaliteter på hovedsagsområderne under ét. For en mere detaljeret oversigt over de største nationaliteter for de enkelte hovedsagstyper henvises til de følgende bilag.

Bilag 2: Afgørelser på erhvervs- og studieområdet 2007 *

Kategori	Myndighed	Udlændingesservice (1. instans)		Integrations- ministeriet (2. instans)
		Tilladelser	Afslag	Stadfæstelser
Lønarbejde og selvstændigt erhvervsdrivende		3.464	665	98
Lønarbejde - personer fra de nye EU-lande		13.773	416	0
Jobkort-ordningen og specialister mv. **		2.059	6	0
Uddannelse		6.031	326	25
Praktikanter		3.221	69	7
Au pair		2.207	316	35
Humanitært arbejde ***		767	5	0
Religiøse forkyndere mv.		101	6	0
Familiemæssig tilknytning til person med midl. opholdstilladelse		1.882	59	12
Trainees		177	8	3
Øvrige ***		3.841	111	17
I alt		37.523	1.987	197

Bilag 3: Opholdstilladelser på erhvervs- og studieområdet 2002 - 2007 *

Erhverv og studie	År	2002	2003	2004	2005	2006	2007
	Lønarbejde og selvstændigt erhvervsdrivende		1.166	1.663	1.469	1.513	1.849
Lønarbejde - personer fra de nye EU-lande (fra 1. maj 2004)				2.097	4.923	10.353	13.773
Jobkort-ordning og specialister mv. **		805	661	734	941	1.350	2.059
Uddannelse		5.317	6.122	6.221	6.854	5.043	6.031
Praktikanter		1.837	1.417	1.537	1.916	2.620	3.221
Au pair		1.156	1.233	1.500	1.471	1.793	2.207
Humanitært arbejde ***			1.042	1.012	941	729	767
Religiøse forkyndere mv.		153	151	90	75	113	101
Familiemæssig tilknytning til person med midl. opholdstilladelse		355	939	831	1.141	1.231	1.882
Trainees		62	260	175	160	183	177
Øvrige ***		2.459	3.290	4.221	5.053	3.184	3.841
I alt		13.310	16.778	19.887	24.988	28.448	37.523

Note: Tilladelserne omfatter alle instanser og vedrører førstegangsansøgninger.

* Afgørelser med henblik på erhverv og uddannelse på Færøerne og Grønland fremgår ikke længere af denne statistik som en selvstændig kategori. Afgørelser, der er truffet før den 1. august 2006, indgår under kategorien "Øvrige", mens afgørelser, der er truffet efter den 1. august 2006, indgår under de øvrige kategorier alt efter sagstype.

** I publikationen er kategorierne jobkort-ordning og specialister mv. generelt lagt sammen i en kategori. Eksempelvis er de 2.059 opholdstilladelser meddelt efter jobkort-ordningen og specialister mv. i 2007 fordelt på 1.745 tilladelser efter jobkort-ordningen og 314 tilladelser til specialister mv. Se eventuelt siden om jobkort-ordningen i publikationen.

*** Se nærmere herom på siden med oversigt over opholdstilladelser på erhvervs- og studieområdet for en beskrivelse af disse kategorier.

Bilag 4: Antal opholdstilladelser på udvalgte områder 2002 - 2007 - største nationaliteter

Lønarbejde og selvstændigt erhvervsdrivende

Nationalitet	År	2002	2003	2004	2005	2006	2007
Storbritannien *		0	0	0	0	41	478
Ukraine		54	58	64	100	236	461
Polen		302	421	323	162	246	347
Filippinerne *		9	177	30	47	28	262
Kina		32	51	88	129	149	180
USA		92	102	102	132	164	171
Thailand *		8	58	63	67	31	127
Rusland		64	63	67	79	72	110
Indien		15	14	46	41	60	104
Malaysia *		1	82	77	84	3	104
Canada		23	38	49	67	63	84
Øvrige		566	599	560	605	756	1.036
I alt		1.166	1.663	1.469	1.513	1.849	3.464

Jobkort-ordning og specialister mv.

Nationalitet	År	2002	2003	2004	2005	2006	2007
Indien		79	110	216	347	546	1.021
USA		116	96	121	127	170	219
Kina		54	37	43	68	106	176
Pakistan		10	4	13	15	27	73
Canada		34	23	22	34	46	58
Rusland		44	29	34	51	43	48
Australien		37	14	29	18	33	40
Brasilien		5	5	7	7	26	28
Japan		31	22	39	47	22	24
Ukraine		8	10	21	22	21	24
Øvrige		387	311	189	205	310	348
I alt		805	661	734	941	1.350	2.059

Uddannelse

Nationalitet	År	2002	2003	2004	2005	2006	2007
Kina		1.264	1.621	1.913	2.052	1.216	1.400
USA		913	896	1.239	1.215	1.203	1.387
Nepal		14	34	28	59	141	574
Indien		79	238	281	256	228	365
Tyrkiet		36	42	53	129	145	226
Australien		156	102	187	142	145	218
Canada		176	169	168	212	177	127
Rusland		119	170	160	182	91	113
Japan		141	146	140	104	119	111
Brasilien		81	74	90	108	92	106
Øvrige		2.338	2.630	1.962	2.395	1.486	1.404
I alt		5.317	6.122	6.221	6.854	5.043	6.031

Note: Nationaliteterne er udvalgt på baggrund af de ti største nationaliteter for de enkelte kategorier i 2007.

* Det bemærkes, at der i tallet i 2007 til personer fra Storbritannien, Filippinerne, Thailand og Malaysia indgår et vist antal tilladelser, der er givet med henblik på arbejde i forbindelse med olieboringer i færøisk område.

Bilag 4: Antal opholdstilladelser på udvalgte områder 2002 - 2007 - største nationaliteter

Praktikanter

Nationalitet	År	2002	2003	2004	2005	2006	2007
Ukraine		496	535	736	1.191	1.811	2.364
Rumænien		60	74	95	154	207	343
Polen		219	135	144	154	207	148
Rusland		20	20	29	21	31	58
USA		18	0	17	19	32	40
Brasilien		13	3	14	17	19	33
Hviderusland		6	9	6	14	21	32
Thailand		26	19	18	18	24	28
Litauen		405	277	196	102	60	18
Moldova		1	3	0	11	22	17
Øvrige		573	342	282	215	186	140
I alt		1.837	1.417	1.537	1.916	2.620	3.221

Au pair

Nationalitet	År	2002	2003	2004	2005	2006	2007
Filippinerne		124	211	475	569	955	1.510
Ukraine		90	125	198	191	170	105
Rusland		86	64	82	87	79	80
Brasilien		19	20	34	43	41	49
Thailand		8	20	23	23	39	34
Polen		118	119	94	63	49	30
Rumænien		49	63	84	81	85	30
Sri Lanka		5	0	5	15	15	29
Kenya		3	1	6	7	8	26
Mongoliet		0	1	0	4	16	23
Øvrige		654	609	499	388	336	291
I alt		1.156	1.233	1.500	1.471	1.793	2.207

Religiøse forkyndere mv.

Nationalitet	År	2002	2003	2004	2005	2006	2007
USA		62	62	35	48	69	57
Tyrkiet		7	2	6	0	0	17
Indien		1	5	3	3	2	4
Thailand		6	4	5	2	5	3
Azerbajdzhan		0	0	0	0	0	2
Egypten		0	0	0	0	0	2
Filippinerne		10	1	0	0	0	2
Israel		2	1	0	0	0	2
Pakistan		5	5	2	2	2	2
Polen		4	4	3	8	2	2
Øvrige		56	67	36	12	33	8
I alt		153	151	90	75	113	101

Note: Nationaliteterne er udvalgt på baggrund af de ti største nationaliteter for de enkelte kategorier i 2007.

Bilag 5: Antal personer som har søgt om familiesammenføring i Danmark 2007

Måned	Jan.	Feb.	Mar.	Apr.	Maj	Jun.	Jul.	Aug.	Sep.	Okt.	Nov.	Dec.	I alt 2007	I alt 2006
Afghanistan	7	10	10	6	12	9	10	13	8	13	25	3	126	133
Australien	3	1	2	6	5	4	4	1	9	6	2	2	45	49
Bosnien-Hercegovina	5	5	3	8	8	5	2	8	6	8	3	8	69	100
Brasilien	10	12	9	9	20	7	19	13	12	10	11	6	138	129
Burma	4	3	5	6	0	4	3	0	4	2	3	1	35	60
Canada	3	4	2	3	5	7	2	5	7	1	10	3	52	34
Cuba	3	1	2	2	1	6	1	5	2	2	4	2	31	41
Egypten	6	3	4	3	12	2	3	2	1	7	1	3	47	49
Filippinerne	20	24	32	17	22	26	24	32	12	24	18	16	267	218
Ghana	14	9	4	6	9	5	11	5	3	7	10	6	89	64
Indien	3	1	4	2	3	9	5	8	4	5	4	3	51	64
Irak	18	15	17	12	17	12	18	7	16	16	12	11	171	188
Iran	6	3	4	3	10	6	8	16	9	9	12	4	90	111
Kenya	1	4	1	0	3	3	3	3	6	5	4	0	33	32
Kina	24	14	26	19	14	18	16	17	16	17	15	11	207	199
Libanon	7	9	2	5	3	2	5	2	8	4	4	2	53	68
Makedonien (FYROM)	8	7	4	2	1	4	7	6	11	13	11	3	77	77
Marokko	7	4	15	14	16	5	6	9	16	8	17	8	125	102
Mexico	2	0	1	10	3	2	3	1	5	1	3	2	33	31
Nigeria	5	5	6	3	6	7	3	4	3	4	4	5	55	69
Pakistan	13	18	16	19	12	16	20	23	19	20	20	20	216	171
Polen	18	3	6	5	7	4	2	8	6	12	9	5	85	123
Rumænien	11	7	7	4	9	2	6	4	6	3	2	3	64	73
Rusland	13	9	11	19	13	10	14	19	18	16	22	7	171	170
Serbien og Montenegro	21	10	14	14	15	9	8	17	12	16	8	6	150	145
Somalia	6	2	7	2	12	9	16	26	14	13	14	10	131	152
Sri Lanka	5	3	5	3	9	7	7	3	11	5	4	7	69	69
Statsløse palæstinensere	6	6	4	15	4	11	6	5	12	10	7	4	90	70
Storbritannien	4	5	3	3	0	5	5	1	5	7	3	3	44	51
Syrien	4	1	3	2	1	4	2	0	5	9	0	1	32	27
Thailand	49	31	47	42	31	40	59	66	48	52	54	52	571	506
Tyrkiet	85	67	47	43	33	42	49	71	68	53	74	46	678	669
Tyskland	19	1	1	6	4	5	9	8	9	10	4	0	76	35
Uganda	3	6	3	4	2	1	4	8	2	5	0	0	38	36
Ukraine	20	8	6	9	9	10	8	10	11	12	4	17	124	114
USA	3	8	24	12	15	22	18	23	16	19	15	19	194	192
Vietnam	18	9	14	9	7	9	9	10	16	13	20	10	144	145
Øvrige	67	60	93	67	85	83	57	90	79	78	72	50	881	967
I alt 2007	521	388	464	414	438	432	452	549	515	515	505	359	5.552	
<i>Kumulativt 2007</i>	<i>521</i>	<i>909</i>	<i>1.373</i>	<i>1.787</i>	<i>2.225</i>	<i>2.657</i>	<i>3.109</i>	<i>3.658</i>	<i>4.173</i>	<i>4.688</i>	<i>5.193</i>	<i>5.552</i>		
I alt 2006	444	434	468	337	440	454	448	601	484	498	494	431		5.533
<i>Kumulativt 2006</i>	<i>444</i>	<i>878</i>	<i>1.346</i>	<i>1.683</i>	<i>2.123</i>	<i>2.577</i>	<i>3.025</i>	<i>3.626</i>	<i>4.110</i>	<i>4.608</i>	<i>5.102</i>	<i>5.533</i>		

Note: Ansøgningstallet for familiesammenføring angiver de personer, der har indgivet ansøgning om familiesammenføring i Danmark.

Ad Serbien og Montenegro: I 2007 er der 150 personer fra Serbien og Montenegro som har søgt om familiesammenføring, heraf var 138 fra Serbien og 12 fra Montenegro.

Bilag 6: Antal afgørelser om familiesammenføring mv. 2007

Myndighed	Udlændingesservice (1. instans)		Integrationsministeriet (2. instans)
	Tilladelser	Afslag	Stadfæstelser
Kategori			
Ægteskab eller fast samlivsforhold	3.616	1.326	390
- heraf til herboende flygtning	255	193	78
- heraf til herboende indvandrere	384	548	188
- heraf til herboende dansk/nordisk	2.977	585	124
Mindreårige børn	836	465	203
- heraf børn til herboende flygtning	169	75	28
- heraf børn til andre	667	390	175
Forældre over 60 år *	2	1	1
- heraf til herboende flygtning	2	0	1
- heraf herboende dansk/nordisk	0	1	0
I alt (familiesammenføring)	4.454	1.792	594
I alt (øvrige opholdssager) **	694	412	143

* Denne bestemmelse blev afskaffet for ansøgninger indgivet efter den 1. juli 2002.

** Der er blevet meddelt 694 opholdstilladelser på det øvrige opholdsområde i 2007. Disse omfatter henholdsvis tilladelser med henblik på adoption mv. (323 tilladelser i 2007) (meddelt af Statsforvaltningerne og Udlændingesservice) og øvrige sager (371 tilladelser i 2007). Tilladelser til øvrige sager er fordelt på dansk mindretal i Sydslesvig (191), andre grunde end ægteskab og fast samlivsforhold (113), tidligere dansk indfødsret (39), dansk afstamning (16) samt øvrige opholdssager (12).

Bilag 7: Antal tilladelser til ægtefællesammenføring fordelt på nationalitet 2002 - 2007

Nationalitet	2002	2003	2004	2005	2006	2007
Bosnien-Hercegovina	63	21	23	29	49	54
Brasilien	73	31	60	61	77	107
Filippinerne	80	59	106	101	142	203
Irak	504	311	67	61	68	90
Kina	107	73	78	75	112	164
Makedonien (FYROM)	46	29	25	36	35	52
Marokko	107	38	34	38	46	71
Pakistan	190	51	40	53	54	103
Polen	105	62	64	62	78	65
Rumænien	59	32	50	46	47	62
Rusland	163	113	123	121	117	134
Serbien og Montenegro	91	45	49	47	69	83
Thailand	339	227	281	336	306	412
Tyrkiet	521	165	153	185	186	340
Ukraine	49	40	70	58	87	95
USA	161	120	127	132	154	184
Vietnam	97	51	35	54	68	103
Øvrige	2.125	1.070	959	1.003	1.092	1.294
I alt	4.880	2.538	2.344	2.498	2.787	3.616

Note: Opgørelsen omfatter tilladelser meddelt på baggrund af førstegangsansøgninger i Udlændingesservice og Integrationsministeriet.

Integrationsministeriet meddeler dog som udgangspunkt ikke tilladelser, men omgør evt. Udlændingesservices afslag, såfremt man er uenig i afslaget.

Ad Serbien og Montenegro: I 2007 er der meddelt 83 tilladelser til ægtefællesammenføring, heraf er 73 til personer fra Serbien og 10 til personer fra Montenegro.

Bilag 8: Familiesammenføringstilladelser 2002 - 2007

Kategori	2002	2003	2004	2005	2006	2007
Ægteskab eller fast samlivsforhold (A)	4.880	2.538	2.344	2.498	2.787	3.616
- heraf til herboende flygtning	1.213	730	297	254	209	255
- heraf til herboende indvandrere	298	225	181	192	249	384
- heraf til herboende dansk/nordisk	3.369	1.583	1.866	2.052	2.329	2.977
Mindreårige børn (B)	3.052	2.170	1.469	1.011	795	836
- heraf børn til herboende flygtning	1.759	1.220	581	327	187	169
- heraf børn til andre	1.293	950	888	684	608	667
Forældre over 60 år (C) *	219	83	19	13	0	2
- heraf til herboende flygtning	50	19	10	11	0	2
- heraf til herboende dansk/nordisk	169	64	9	2	0	0
I alt (A+B+C)	8.151	4.791	3.832	3.522	3.582	4.454

* Denne bestemmelse blev afskaffet for ansøgninger indgivet efter den 1. juli 2002.

Bilag 9: Antal familiesammenføringstilladelser - udvalgte nationaliteter 2002 - 2007 *

Nationalitet	2002	2003	2004	2005	2006	2007
Afghanistan	763	374	316	170	49	67
Brasilien	87	54	71	79	92	131
Filippinerne	107	86	143	125	167	253
Irak	1.479	969	230	187	115	132
Kina	177	148	108	95	133	201
Marokko	129	49	46	41	51	78
Pakistan	237	81	56	74	68	116
Polen	135	82	89	79	99	80
Rusland	235	173	172	152	154	162
Serbien og Montenegro	125	62	65	55	76	97
Somalia	624	412	192	125	72	42
Statsløse palæstinensere	150	35	22	21	26	67
Thailand	531	357	443	464	441	554
Tyrkiet	764	320	320	285	239	388
Ukraine	66	60	94	76	102	114
USA	188	133	144	138	167	204
Vietnam	153	106	53	81	88	123
Øvrige	2.201	1.290	1.268	1.275	1.443	1.645
I alt	8.151	4.791	3.832	3.522	3.582	4.454

* Nationaliteterne er udvalgt på baggrund af antallet af meddelte familiesammenføringstilladelser i de senere år.

Ad Serbien og Montenegro: I 2007 er der meddelt 97 tilladelser på familiesammenføringsområdet, heraf er 87 til personer fra Serbien og 10 til personer fra Montenegro.

Bilag 10: Antal personer som har søgt om asyl i Danmark 2007 (bruttoansøgertallet)

Nationalitet	Måned												I alt 2007	I alt 2006
	Jan.	Feb.	Mar.	Apr.	Maj	Jun.	Jul.	Aug.	Sep.	Okt.	Nov.	Dec.		
Afghanistan	16	3	5	8	17	12	8	13	15	8	11	28	144	127
Albanien	1	0	0	0	0	1	0	2	0	0	2	0	6	21
Algeriet	0	2	1	2	1	2	1	0	2	1	2	3	17	15
Armenien	1	0	0	0	0	0	0	0	1	0	1	1	4	17
Azerbajdzhan	2	0	0	2	4	1	0	8	0	1	2	0	20	12
Bangladesh	0	0	0	1	3	0	0	0	2	0	0	0	6	14
Bhutan	0	0	0	0	0	1	0	0	0	0	2	0	3	0
Bosnien-Hercegovina	5	1	0	4	0	6	1	5	5	3	9	2	41	39
Bulgarien	3	0	0	4	0	1	2	0	0	0	0	0	10	11
Burma	2	1	0	0	0	0	1	0	0	0	0	1	5	8
Burundi	0	0	0	0	0	0	1	0	1	0	1	0	3	3
Congo, DRC	0	0	0	1	0	0	0	0	0	1	1	0	3	7
Etiopien	0	1	0	1	0	0	0	0	1	0	0	0	3	9
Georgien	1	1	1	0	0	0	0	0	0	1	0	2	6	19
Indien	5	3	6	2	4	4	4	12	7	6	0	3	56	84
Irak	101	101	129	48	50	30	236	152	55	99	32	38	1.071	519
Iran	5	6	10	11	6	6	4	12	6	13	14	16	109	89
Kina	4	4	1	2	0	3	2	0	1	18	1	5	41	35
Libanon	1	8	0	0	0	3	1	1	2	0	1	1	18	26
Makedonien (FYROM)	7	0	1	0	0	1	1	0	3	0	0	0	13	14
Marokko	1	1	0	0	2	0	0	0	2	0	0	1	7	15
Mongoliet	2	0	0	1	0	0	1	0	3	0	3	0	10	8
Nigeria	4	4	0	0	1	3	2	2	1	2	2	1	22	52
Pakistan	2	0	0	0	0	2	1	1	3	3	4	1	17	31
Rusland	5	2	3	2	5	12	5	6	5	5	1	64	115	61
- heraf tjetjenere	3	2	1	0	0	0	2	4	4	2	0	49	67	22
Rwanda	5	1	0	2	0	0	0	1	0	1	0	0	10	4
Serbien og Montenegro	7	15	15	3	7	9	3	5	9	6	9	8	96	274
- heraf Kosovo	3	5	2	0	7	4	2	1	6	4	6	7	47	99
Slovakiet	1	0	0	0	0	14	0	0	0	0	0	0	15	3
Somalia	7	2	2	0	1	2	2	1	7	2	4	7	37	58
Sri Lanka	0	7	3	1	4	2	4	5	3	2	6	5	42	31
Statsløs palæstinensere	7	2	2	7	0	3	4	3	14	3	1	7	53	71
Sudan	0	0	2	0	0	1	1	2	1	1	0	1	9	5
Syrien	8	6	3	2	3	3	3	9	4	3	16	14	74	55
Tyrkiet	4	3	0	5	1	2	1	1	3	1	1	2	24	40
Øvrige	18	12	8	13	12	9	8	9	14	11	16	6	136	176
I alt 2007	225	186	192	122	121	133	297	250	170	191	142	217	2.246	
<i>Kumulativt 2007</i>	225	411	603	725	846	979	1.276	1.526	1.696	1.887	2.029	2.246		
I alt 2007 ekskl. irakiske tolke m.fl.	225	186	192	122	121	133	86	152	165	140	133	217	1.872	
<i>Kumulativt 2007</i>	225	411	603	725	846	979	1.065	1.217	1.382	1.522	1.655	1.872		
I alt 2006	221	159	185	142	121	131	104	165	187	182	178	185		1.960
<i>Kumulativt 2006</i>	221	380	565	707	828	959	1.063	1.228	1.415	1.597	1.775	1.960		

Note: Bruttoansøgertallet angiver samtlige personer, der indgiver ansøgning om asyl i Danmark - uanset om de får deres asylsag realitetsbehandlet i Danmark, dvs. inkl. personer, der udsendes til et sikkert tredjeland, overføres/tilbageføres til et andet EU-land efter Dublin-forordningen eller frafalder/forsvinder i den indledende asylfase.

Ad Serbien og Montenegro: I 2007 er der 96 personer fra Serbien og Montenegro som har søgt om asyl, heraf var 91 fra Serbien og 5 fra Montenegro.

Bilag 11: Antal afgørelser vedrørende registrerede spontane asylansøgere 2007

Nationalitet	Udlændingesservice (1. instans)					Flygtningenævnet (2. instans)			
	Tilladelser		Afslag		I alt	Tilladelser		Stadfæstelser af afslag	I alt
	K-status	B-status	Normal-procedure	ÅG/ÅGH		K-status	B-status/De facto-status		
Afghanistan	5	16	25		46	5	5	20	30
Albanien		1		3	4				0
Algeriet			2		2			2	2
Armenien			3		3			11	11
Azerbajdzhan			6		6	4		2	6
Bangladesh			2		2			3	3
Bhutan	1				1				0
Bosnien-Hercegovina			9	6	15		2		2
Bulgarien				4	4			1	1
Burma	3				3				0
Burundi	2	1			3				0
Congo, DRC			1		1				0
Etiopien			1		1			5	5
Georgien		1	5	1	7			2	2
Indien			6	5	11			7	7
Irak *		335	44		379	2	17	45	64
Iran	23	13	20	2	58	3	6	17	26
Kina	3	2	15	3	23			3	3
Libanon			9		9	2	1	8	11
Makedonien (FYROM)				7	7				0
Marokko			1	2	3			2	2
Mongoliet				2	2				0
Nigeria			12	8	20		2	10	12
Pakistan	3		6	1	10			4	4
Rusland		17	15	3	35	4		7	11
- heraf tjetjenere		16	2		18	1		2	3
Rwanda	1				1			2	2
Serbien og Montenegro			10	27	37		1	14	15
- heraf Kosovo			7	13	20			13	13
Slovakiet					0				0
Somalia		4	8		12			10	10
Sri Lanka		3	19		22		1	19	20
Statsløs palæstinensere	11	1	7	6	25	2	2	12	16
Sudan			1		1			1	1
Syrien	13	8	9		30	2	1	5	8
Tyrkiet	1		5	3	9	1		4	5
Øvrige	4	1	25	27	57	3	2	16	21
I alt 2007	70	403	266	110	849	28	40	232	300
I alt 2006	108	62	525	230	925	93	45	479	617

Ad Serbien og Montenegro: Der er i 2007 truffet 37 afgørelser i Udlændingesservice og 15 afgørelser i Flygtningenævnet vedr. personer fra Serbien og Montenegro, heraf var 47 fra Serbien og 5 fra Montenegro.

Note: Der er ikke en direkte sammenhæng mellem antallet af asylansøgninger i 2007 og antallet af afgørelser i 2007, idet samtlige asylansøgere i denne periode ikke nødvendigvis får deres ansøgning afgjort i 2007. I relation til Udlændingesservices afslagstal gælder endvidere som udgangspunkt, at en person, der får afslag med klageadgang til nævnet, vil tælle med i opgørelsen over såvel afslag i Udlændingesservice som tilladelse (dvs. omgørelse af Udlændingesservicens afslag) eller afslag i nævnet - evt. med en tidsforskydning i kalenderåret på afgørelserne.

Vetoprocenten i åbenbart grundløs-sager (ÅG), dvs. de tilfælde, hvor Dansk Flygtningehjælp ikke er enig med Udlændingesservice i, at asylsagen er åbenbart grundløs, udgjorde ca. 10 % i 2006 og ca. 5 % i 2007.

Bilag 12: Antal opholdstilladelser i asylsager mv. 2007

Afgørelsestype	A) Flygtningestatus				Kvote *	B) Andet grundlag			I alt (A+B)
	Registrerede spontane asylansøgere					Hum. oph. tilladelse	Ganske særlige grunde **	Midl. oph. tilladelse ***	
	1. instans		2. instans						
	K-status	B-status	K-status	B-status/ De facto-status					
Nationalitet									
Afghanistan	5	16	5	5		5	4	40	
Albanien		1				4	2	7	
Algeriet						6		6	
Armenien							1	1	
Azerbajdzhan			4		1		5	10	
Bangladesh								0	
Bhutan	1				14			15	
Bosnien-Hercegovina				2		19		21	
Bulgarien								0	
Burma	3				158			161	
Burundi	2	1			9			12	
Congo, DRC					184			184	
Etiopien							2	2	
Georgien		1						1	
Indien								0	
Irak ****		335	2	17	10	11	4	379	
Iran	23	13	3	6	6	1	1	53	
Kina	3	2						5	
Libanon			2	1			1	4	
Makedonien (FYROM)								0	
Marokko								0	
Mongoliet							1	1	
Nigeria				2			1	3	
Pakistan	3					5		8	
Rusland		17	4		4			25	
- heraf tjetjenere		16	1					17	
Rwanda	1				8		1	10	
Serbien og Montenegro				1		168	6	175	
- heraf Kosovo						140	3	143	
Slovakiet								0	
Somalia		4				3	3	10	
Sri Lanka		3		1			8	12	
Statsløs palæstinensere	11	1	2	2			1	17	
Sudan					67			67	
Syrien	13	8	2	1				24	
Tyrkiet	1		1					2	
Øvrige	4	1	3	2	11	1	1	23	
I alt 2007	70	403	28	40	472	223	42	0	1.278
I alt 2006	108	62	93	45	530	216	36	5	1.095

* Tallet dækker over det faktisk anvendte antal pladser til genbosætning.

** Omfatter bl.a. uledsagede mindreårige asylansøgere og opholdstilladelse til asylansøgere på grund af udsendeshindringer. Omfatter tilladelser meddelt af Udlændingesservice og Integrationsministeriet.

*** Midlertidig opholdstilladelse til bosnier mv., og fra den 3. juni 2000 midlertidig opholdstilladelse til personer fra Kosovo. Omfatter tilladelser meddelt af Udlændingesservice og Integrationsministeriet.

**** Inkl. 308 tilladelser (B-status) til irakiske tolke m.fl.

Ad Serbien og Montenegro: De 175 meddelte opholdstilladelser på asylområdet er alle til personer fra Serbien.

Bilag 13: Antal opholdstilladelser i asylsager mv. 2002 - 2007

Kategori	2002	2003	2004	2005	2006	2007
Flygtningestatus (A)	3.489	1.852	1.045	853	838	1.013
- Konventionsstatus	1.267	724	278	167	201	98
- B-status/ De facto status *	1.689	602	229	202	107	443
- Kvoteflygtninge	490	509	498	483	530	472
- Asylans. indgivet i udlandet **	43	17	40	1	0	0
Andet grundlag (B)	580	595	547	294	257	265
- Humanitær opholdstilladelse	45	203	351	186	216	223
- Ganske særlige grunde	78	67	60	58	36	42
- heraf udsendelseshindrede	18	35	16	35	19	8
- Opholdstilladelse til bosniere mv.***	457	325	136	50	5	0
I alt (A+B)	4.069	2.447	1.592	1.147	1.095	1.278

* Inkl. 308 tilladelser til irakiske tolke m.fl. i 2007

** Konventions- eller de facto-status meddelt på grundlag af asylansøgninger indgivet på danske repræsentationer i udlandet. Denne mulighed for at søge asyl blev afskaffet for ansøgninger indgivet efter den 1. juli 2002.

*** Midlertidig opholdstilladelse til bosniere mv. og fra den 3. juni 2000 midlertidig opholdstilladelse til personer fra Kosovo. Muligheden for bosniere til at få opholdstilladelse efter disse bestemmelser (udlændingelovens § 9 e) er ophævet for ansøgninger indgivet efter den 19. december 2002.

Bilag 14: Antal opholdstilladelser i asylsager mv. - udvalgte nationaliteter 2002 - 2007 *

Nationalitet	2002	2003	2004	2005	2006	2007
Afghanistan	882	724	171	87	62	40
Azerbajdzhan	16	17	23	20	5	10
Bosnien-Hercegovina	302	256	81	13	14	21
Burma	10	143	160	139	168	161
Burundi	58	19	27	14	40	12
Congo, DRC	44	10	139	81	241	184
Irak **	891	151	85	63	47	379
Iran	305	151	72	185	86	53
Rusland	93	76	92	79	24	25
- heraf tjetjenere		29	63	52	12	17
Serbien og Montenegro	351	212	269	155	135	175
- heraf Kosovo	64	149	188	88	78	143
Somalia	646	131	49	16	22	10
Sri Lanka	48	29	10	2	7	12
Statsløs	28	29	12	19	14	3
Statsløse palæstinensere	50	71	74	30	55	17
Sudan	45	22	24	59	33	67
Syrien	47	13	20	28	31	24
Øvrige	253	393	284	157	111	85
I alt	4.069	2.447	1.592	1.147	1.095	1.278

* Nationaliteterne er udvalgt på baggrund af antallet af meddelte opholdstilladelser i asylsager mv. i de senere år. Der henvises til bilag 12 for en oversigt over afgrænsningen af denne opgørelse.

** Inkl. 308 tilladelser til irakiske tolke m.fl. i 2007

Ad Serbien og Montenegro: De 175 meddelte opholdstilladelser på asylområdet i 2007 er alle til personer fra Serbien.

Bilag 15: Indvandring til Danmark 1998 - 2007

Nationalitet	1998	1999	2000	2001	2002	2003	2004	2005	2006	2007
Danmark (A)	22.542	22.353	22.105	22.330	22.181	22.062	21.990	22.469	22.469	22.033
Europa (B)	16.372	15.869	16.448	17.208	16.770	15.986	17.434	19.554	23.677	29.080
- heraf Polen	662	602	595	730	821	861	1.171	2.010	3.616	5.435
- heraf det tidligere Jug.	1.180	1.121	1.265	1.338	1.141	797	648	510	539	629
- heraf Tyrkiet	1.255	1.189	1.074	1.069	868	502	495	463	506	717
Afrika (C)	2.774	2.482	2.435	2.562	2.437	1.741	1.443	1.125	1.272	1.297
- heraf Marokko	253	229	193	185	110	80	62	59	78	105
- heraf Somalia	1.358	1.104	1.009	1.152	1.180	596	385	199	140	98
Nord Amerika (D)	1.625	1.604	1.603	1.670	1.707	1.721	1.863	2.124	2.215	2.389
- heraf USA	1.361	1.329	1.343	1.425	1.382	1.428	1.582	1.736	1.840	1.979
Syd- og Mellemerika (E)	739	852	865	817	833	651	670	716	784	902
Asien (F)	6.722	6.507	8.885	10.839	8.277	7.123	5.925	5.913	5.773	7.734
- heraf Afghanistan	443	598	1.536	3.016	1.273	716	486	242	138	103
- heraf Irak	2.325	1.908	2.907	3.236	2.161	1.311	545	297	306	533
- heraf Iran	511	344	462	400	490	281	223	216	295	148
- heraf Kina	536	642	736	876	1.335	1.930	1.684	1.559	1.171	1.331
- heraf Libanon	154	154	186	150	157	74	76	40	64	75
- heraf Pakistan	493	443	556	432	434	331	290	296	239	316
- heraf Thailand	519	642	651	752	603	447	542	563	547	667
- heraf Vietnam	275	261	276	288	269	190	131	202	204	222
Oceanien (G)	381	348	338	362	393	335	395	448	473	474
Statsløse/uoplyste (H)	217	221	236	196	180	135	140	109	87	747
I alt (A+B+C+D+E+F+G+H)	51.372	50.236	52.915	55.984	52.778	49.754	49.860	52.458	56.750	64.656
Nettovandring (indvandring - udvandring)	11.032	8.896	9.498	12.004	9.297	6.288	4.843	6.589	9.964	23.090

Kilde: Danmarks Statistik

Bilag 16: Udvandring af Danmark 1998 - 2007

Nationalitet	1998	1999	2000	2001	2002	2003	2004	2005	2006	2007
Danmark (A)	24.693	25.098	26.887	26.688	25.731	25.272	25.936	26.249	26.339	23.771
Europa (B)	10.883	11.547	11.724	12.069	12.357	11.989	12.995	13.105	13.895	12.912
- heraf Polen	393	404	439	435	578	583	663	752	1.218	1.355
- heraf det tidligere Jug.	390	256	325	293	337	249	271	245	194	149
- heraf Tyrkiet	288	282	341	322	299	270	275	251	275	220
Afrika (C)	1.153	1.064	972	1.252	1.297	1.402	1.160	847	702	313
- heraf Marokko	42	49	61	56	33	37	33	36	42	12
- heraf Somalia	619	537	436	695	814	989	698	381	225	91
Nord Amerika (D)	1.462	1.411	1.579	1.527	1.481	1.640	1.577	1.877	1.858	1.563
- heraf USA	1.275	1.183	1.344	1.322	1.246	1.344	1.334	1.580	1.577	1.344
Syd- og Mellemerika (E)	332	371	363	365	406	423	358	430	402	327
Asien (F)	1.432	1.494	1.543	1.710	1.837	2.356	2.602	2.956	3.239	2.405
- heraf Afghanistan	23	33	32	38	61	64	64	70	57	20
- heraf Irak	109	82	105	146	145	258	317	260	200	96
- heraf Iran	134	124	104	115	100	96	128	108	66	58
- heraf Kina	181	180	205	257	327	582	730	940	1.085	670
- heraf Libanon	83	68	61	62	58	43	40	39	57	14
- heraf Pakistan	157	155	196	163	196	200	176	224	210	99
- heraf Thailand	95	139	115	147	183	157	177	167	160	111
- heraf Vietnam	43	41	55	56	60	68	60	66	72	54
Oceanien (G)	295	266	279	300	310	331	326	350	307	239
Statsløse/uoplyste (H)	90	89	70	69	62	53	63	55	44	36
I alt (A+B+C+D+E+F+G+H)	40.340	41.340	43.417	43.980	43.481	43.466	45.017	45.869	46.786	41.566

Kilde: Danmarks Statistik

Bilag 17: Antal repatrieringer fra Danmark 1998 - 2007

Nationalitet	1998	1999	2000	2001	2002	2003	2004	2005	2006	2007
Afghanistan	0	0	0	1	3	22	8	7	3	1
Algeriet	0	0	0	0	0	0	0	0	7	0
Bosnien-Hercegovina	187	73	123	101	55	23	59	21	18	14
Chile	1	3	2	1	2	0	0	0	1	1
Indonesien	0	0	0	0	0	0	0	1	13	10
Irak	0	2	4	1	0	71	141	88	35	21
Iran	7	9	10	10	3	15	8	2	4	5
Kosovo *	0	8	31	19	24	2	1	0	0	0
Libanon	13	22	1	4	7	0	9	6	15	1
Rusland	0	0	0	0	2	0	0	0	2	16
Serbien og Montenegro	2	3	1	12	6	0	4	10	0	3
Somalia	23	7	45	47	43	17	10	25	16	11
Sri Lanka	0	0	0	1	1	5	5	0	0	0
Sudan	0	0	0	0	0	1	3	6	1	1
Syrien	0	0	0	0	1	0	0	1	6	0
Tyrkiet	1	0	7	5	0	0	1	7	14	14
Vietnam	2	3	3	4	7	2	6	6	2	3
Øvrige	22	21	9	18	16	25	12	7	11	10
I alt	258	151	236	224	170	183	267	187	148	111

Kilde: Dansk Flygtningehjælp

* Omfatter ikke kosovo-albanere, der er repatrieret efter kosovonødloven.

Ad Serbien og Montenegro: De 3 personer, som i 2007 repatrierede fra Danmark, var alle fra Serbien.

Bilag 18: Indvandrere og efterkommere i Danmark 1999 - 2008 (opgjort pr. 1. januar) *

Oprindelsesland	1999	2000	2001	2002	2003	2004	2005	2006	2007	2008
Europa (A)	205.356	210.106	215.449	221.082	225.679	229.732	233.924	240.290	249.786	263.058
- heraf Polen	12.106	12.290	12.385	12.624	12.805	13.025	13.509	14.680	17.022	21.052
- heraf det tidligere Jug.	38.588	39.879	41.227	42.694	43.698	44.520	44.843	45.243	45.746	47.319
- heraf Tyrkiet	46.994	48.773	50.470	52.159	53.465	54.257	54.859	55.550	56.140	57.129
Afrika (B)	33.350	35.895	38.448	40.783	42.386	42.836	43.182	43.446	43.967	45.562
- heraf Marokko	7.422	7.813	8.104	8.404	8.644	8.799	8.974	9.121	9.240	9.471
- heraf Somalia	13.535	14.856	16.209	17.299	17.849	17.363	16.952	16.564	16.193	16.550
Nordamerika (C)	7.945	8.047	8.012	8.085	8.205	8.245	8.441	8.630	8.932	9.204
- heraf USA	6.193	6.273	6.226	6.289	6.351	6.406	6.584	6.675	6.873	7.133
Syd/Mellemamerika (D)	6.202	6.509	6.853	7.187	7.567	7.695	7.968	8.232	8.629	9.053
Asien (E)	107.883	114.659	123.850	134.530	142.552	149.155	153.561	157.423	160.936	167.656
-heraf Afghanistan	2.664	3.275	4.834	7.901	9.360	10.233	10.876	11.246	11.554	11.877
-heraf Irak	12.751	14.902	18.097	21.555	24.025	25.671	26.351	26.922	27.370	28.413
-heraf Iran	12.712	12.980	13.391	13.625	13.945	14.213	14.289	14.389	14.551	14.764
-heraf Kina	3.235	3.610	4.040	4.550	5.457	6.677	7.562	8.081	8.045	8.550
-heraf Libanon	18.368	19.011	19.839	20.566	21.202	21.790	22.232	22.509	22.962	23.286
-heraf Pakistan	16.969	17.509	18.143	18.623	19.049	19.250	19.301	19.284	19.244	19.478
-heraf Thailand	4.398	4.884	5.403	5.985	6.394	6.668	6.980	7.375	7.771	8.257
-heraf Vietnam	10.652	11.051	11.466	11.834	12.164	12.455	12.654	12.869	13.093	13.420
Oceanien (F)	1.300	1.384	1.443	1.485	1.583	1.582	1.656	1.776	1.951	2.070
Statsløse/uoplyste (G)	1.386	1.562	1.892	2.179	2.717	2.791	3.363	3.438	3.499	1.359
I alt (A+B+C+D+E+F+G)	363.422	378.162	395.947	415.331	430.689	442.036	452.095	463.235	477.700	497.962
% af alle indbyggere	6,8%	7,1%	7,4%	7,7%	8,0%	8,2%	8,4%	8,5%	8,8%	9,1%

Kilde: Danmarks Statistik

* Asylansøgere medregnes ikke i denne statistik. Statistikken omfatter såvel udenlandske statsborgere som danske statsborgere med udenlandsk oprindelse (bl.a. udlændinge, der erhverver dansk statsborgerskab).

Sammenhæng mellem begreber i udlændingestatistikken mv.:

Ikke tilmeldt CPR, men fremgår af UR m.fl.
Ikke ophold i Danmark

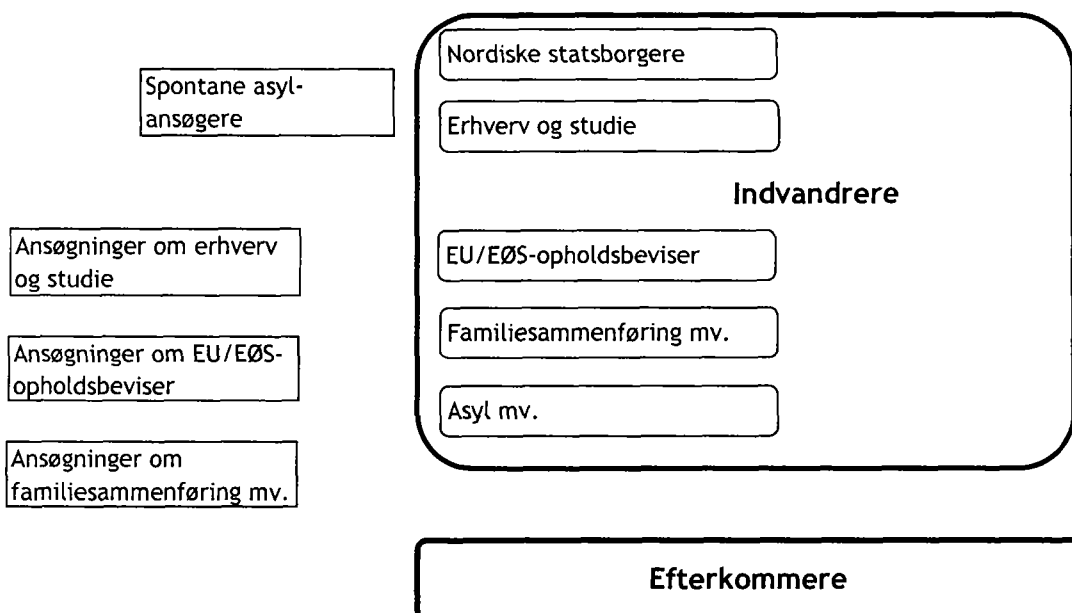
Ikke tilmeldt CPR, men fremgår af UR m.fl.

Tilmeldt CPR

Ansøgninger om ophold i Danmark

Udenlandske statsborgere

Danske statsborgere



Note: Indvandrere er defineret som personer født i udlandet, hvor begge forældre (eller den ene, hvis der ikke foreligger oplysninger om den anden) er udenlandske statsborgere eller født i udlandet. Hvis der ikke findes oplysninger om nogen af forældrene, og personen er født i udlandet, opfattes personen som indvandrer. Efterkommere er defineret som personer født i Danmark af forældre, hvoraf ingen er dansk statsborger født i Danmark. Hvis der ikke findes oplysninger om nogen af forældrene, og personen er udenlandsk statsborger, opfattes den pågældende som efterkommer.

Bilag 19: Udenlandske statsborgere i Danmark 1999 - 2008 (opgjort pr. 1. januar) *

Statsborgerskab	1999	2000	2001	2002	2003	2004	2005	2006	2007	2008
Europa (A)	157.887	158.902	159.452	160.690	158.861	159.644	158.374	161.809	168.984	183.294
- heraf Polen	5.508	5.571	5.548	5.735	5.689	5.854	6.199	7.353	9.701	13.753
- heraf det tidligere Jug.	34.456	35.062	34.954	35.354	33.127	32.700	28.981	27.705	26.948	27.011
- heraf Tyrkiet	38.055	36.569	35.232	33.383	31.898	30.273	29.956	29.491	28.752	28.843
Afrika (B)	23.872	25.384	25.490	26.016	24.537	24.941	22.855	21.244	20.801	21.441
- heraf Marokko	3.631	3.573	3.293	3.268	3.078	3.087	2.902	2.806	2.760	2.827
- heraf Somalia	13.138	14.265	14.447	14.585	13.306	13.099	11.275	9.753	9.012	8.849
Nordamerika (C)	6.406	6.538	6.519	6.596	6.752	6.798	7.029	7.215	7.515	8.147
- heraf USA	5.209	5.302	5.271	5.339	5.415	5.478	5.673	5.779	5.993	6.484
Syd/Mellemamerika (D)	3.402	3.640	3.797	4.002	4.118	4.188	4.161	4.234	4.512	4.972
Asien (E)	54.840	56.062	56.534	63.027	65.500	69.995	69.885	70.307	70.974	75.116
-heraf Afghanistan	2.357	2.878	4.200	7.061	8.220	9.056	9.324	9.416	9.432	9.485
-heraf Irak	11.294	12.687	13.821	16.541	17.955	19.423	19.175	18.721	18.133	18.314
-heraf Iran	6.330	5.702	5.013	4.906	4.797	4.911	4.530	4.342	4.388	4.385
-heraf Kina	2.266	2.513	2.733	3.166	3.939	5.156	5.866	6.220	6.114	6.568
-heraf Libanon	3.834	3.418	2.538	2.349	2.079	2.050	1.874	1.743	1.680	1.712
-heraf Pakistan	7.135	7.115	7.071	7.160	6.917	7.022	6.859	6.671	6.587	6.724
-heraf Thailand	3.718	4.092	4.430	4.931	5.196	5.436	5.627	5.927	6.248	6.736
-heraf Vietnam	5.160	5.007	4.642	4.605	4.351	4.241	4.021	3.964	3.909	3.937
Oceanien (F)	1.109	1.180	1.232	1.276	1.350	1.353	1.408	1.501	1.661	1.833
Statsløse/uoplyste (G)	8.758	7.651	5.605	5.122	4.306	4.292	3.892	3.741	3.649	3.687
I alt (A+B+C+D+E+F+G)	256.274	259.357	258.629	266.729	265.424	271.211	267.604	270.051	278.096	298.490
% af alle indbyggere	4,8%	4,9%	4,8%	5,0%	4,9%	5,0%	4,9%	5,0%	5,1%	5,5%

Kilde: Danmarks Statistik

* I statistikken over udenlandske statsborgere indgår udlændinge, der bor eller opholder sig i landet med forskelligt opholdsgrundlag (f.eks. asyl, familiesammenføring samt erhverv og studie). Asylansøgere medregnes ikke i denne statistik. Udlændinge, der erhverver dansk statsborgerskab (naturalisation), er ikke medregnet i denne statistik. Antallet af personer af udenlandsk herkomst i Danmark opgøres typisk som enten antallet af udenlandske statsborgere i Danmark (denne statistik) eller som indvandrere og efterkommere (se bilag 17).

Bilag 20: Overblik over alle meddelte opholdstilladelser mv. 1998 - 2007 *

Kategori	1998	1999	2000	2001	2002	2003	2004	2005	2006	2007
Erhverv og studie	8.590	7.588	8.908	10.001	13.310	16.778	19.887	24.988	28.448	37.523
EU/EØS-opholdsbeviser	6.101	5.706	5.925	5.950	6.041	6.475	7.904	9.916	12.802	14.620
Familiesammenføring mv.	11.586	11.508	12.342	14.140	9.943	5.733	4.718	4.341	4.198	5.148
Asyl mv.	4.758	4.443	5.156	6.263	4.069	2.447	1.592	1.147	1.095	1.278
I alt	31.034	29.245	32.331	36.354	33.363	31.433	34.101	40.392	46.543	58.569
Kategori	1998	1999	2000	2001	2002	2003	2004	2005	2006	2007
Erhverv og studie	28%	26%	28%	28%	40%	53%	58%	62%	61%	64%
EU/EØS-opholdsbeviser	20%	20%	18%	16%	18%	21%	23%	24%	28%	25%
Familiesammenføring mv.	37%	39%	38%	39%	30%	18%	14%	11%	9%	9%
Asyl mv.	15%	15%	16%	17%	12%	8%	5%	3%	2%	2%
I alt	100%	100%	100%	100%	100%	100%	100%	100%	100%	100%

* Visumtilladelser er ikke medtaget. Tallene vedrører kun opholdstilladelser meddelt på baggrund af førstegangsansøgninger. Tallene vedrører alle instanser. Denne statistik vedrører udlændingemyndighedernes tilladelser efter udlændingeloven mv., herunder også tilladelser meddelt med henblik på tidsbegrænset ophold i landet. Det er vigtigt at bemærke, at antallet af meddelte opholdstilladelser mv. ikke direkte kan anvendes som udtryk for indvandringen til Danmark, bl.a. kan visse personer over tid figurere flere steder i opgørelsen. Dette gælder f.eks. personer med en studietilladelse, der også får en særlig arbejdstilladelse, der giver ret til deltidsarbejde. Der henvises til "Introduktion til tallene i denne publikation" for en nærmere introduktion til formidlingen og anvendelsen af tallene.

Uddrag af udlændingeloven §§ 7-9 f - den fulde lovtekst kan findes via den fælles brugerportal www.nyidanmark.dk

§ 7. Efter ansøgning gives der opholdstilladelse til en udlænding, hvis udlændingen er omfattet af flygtningekonventionen af 28. juli 1951.

Stk. 2. Efter ansøgning gives der opholdstilladelse til en udlænding, hvis udlændingen ved en tilbagevenden til sit hjemland risikerer dødsstraf eller at blive underkastet tortur eller umenneskelig eller nedværdigende behandling eller straf. En ansøgning som nævnt i 1. pkt. anses også som en ansøgning om opholdstilladelse efter stk. 1.

...

§ 8. Efter ansøgning gives der opholdstilladelse til udlændinge, der kommer hertil som led i en aftale med De Forenede Nationers Højkommissær for Flygtninge eller lignende international aftale, og som er omfattet af flygtningekonventionen af 28. juli 1951, jf. § 7, stk. 1.

Stk. 2. Ud over de i stk. 1 nævnte tilfælde gives der efter ansøgning opholdstilladelse til udlændinge, der kommer hertil som led i en aftale som nævnt i stk. 1, og som ved en tilbagevenden til hjemlandet risikerer dødsstraf eller at blive underkastet tortur eller anden umenneskelig eller nedværdigende behandling eller straf, jf. § 7, stk. 2.

Stk. 3. Ud over de i stk. 1 og 2 nævnte tilfælde gives der efter ansøgning opholdstilladelse til udlændinge, der kommer hertil som led i en aftale som nævnt i stk. 1, og som må antages at ville opfylde grundprincipperne for at opnå opholdstilladelse efter en af udlændingelovens bestemmelser, såfremt de var indrejst i Danmarks som asylansøgere.

...

§ 9. Der kan efter ansøgning gives opholdstilladelse til

1) en udlænding over 24 år, som samlever på fælles bopæl i ægteskab eller i fast samlivsforhold af længere varighed med en i Danmark fastboende person over 24 år, der

- a) har dansk indfødsret,
- b) har statsborgerskab i et af de andre nordiske lande,
- c) har opholdstilladelse efter §§ 7 eller 8 eller
- d) har haft tidsbegrænset opholdstilladelse her i landet i mere end de sidste 3 år,

2) et ugift mindreårigt barn under 15 år af en i Danmark fastboende person eller dennes ægtefælle, når barnet bor hos forældremyndighedens indehaver og ikke gennem fast samlivsforhold har stiftet selvstændig familie, og når den i Danmark fastboende person

a) har dansk indfødsret,
b) har statsborgerskab i et af de andre nordiske lande,
c) har opholdstilladelse efter §§ 7 eller 8 eller
d) har tidsbegrænset opholdstilladelse eller opholdstilladelse med mulighed for varigt ophold,

3) en mindreårig udlænding med henblik på ophold hos en anden i Danmark fastboende person end forældremyndighedens indehaver, når opholdstilladelsen gives med henblik på adoption, ophold som led i et plejeforhold eller, hvis særlige grunde taler derfor, ophold hos barnets nærmeste familie, og når den i Danmark fastboende person

a) har dansk indfødsret,
b) har statsborgerskab i et af de andre nordiske lande,
c) har opholdstilladelse efter §§ 7 eller 8 eller
d) har tidsbegrænset opholdstilladelse eller opholdstilladelse med mulighed for varigt ophold.

...

§ 9 a. Der kan efter ansøgning gives opholdstilladelse til en udlænding, hvis væsentlige beskæftigelsesmæssige eller erhvervs-mæssige hensyn taler for at imødekomme ansøgningen, herunder hvis udlændingen har indgået aftale eller fået tilbud om ansættelse enten inden for et fagområde, hvor der er mangel på særligt kvalificeret arbejdskraft, eller hvor ansættelsen indebærer en årlig aflønning på mindst 450.000 kr. ... For arbejdstagere, der er statsborgere i Estland, Letland, Litauen, Polen, Slovakiet, Slovenien, Tjekkiet og Ungarn, finder 1. pkt. alene anvendelse, hvis der ikke kan gives de pågældende opholdstilladelse i medfør af stk. 5.

Stk. 2. Der kan efter ansøgning gives opholdstilladelse til en udlænding, hvis opholdstilladelse efter §§ 7-9 eller 9 b-9 e nægtes forlænget efter § 11, stk. 2, jf. § 19, stk. 1, eller inddrages efter § 19, stk. 1, når udlændingen er i et fast ansættelsesforhold af længere varighed eller gennem en længere periode har drevet selvstændig erhvervsaktivitet, og beskæftigelsesmæssige eller erhvervs-mæssige hensyn taler derfor.

...

Stk. 5. Der kan efter ansøgning gives opholdstilladelse til en udlænding, der er statsborger i Estland, Letland, Litauen, Polen, Slovakiet, Slovenien, Tjekkiet eller Ungarn,

1) hvis den pågældende har indgået aftale eller fået tilbud om ordinær beskæftigelse mindst 30 timer om ugen hos en herværende arbejdsgiver i henhold til en hos arbejdsgiveren gældende dansk overenskomst, der vedrører det pågældende arbejde, og hvor der som aftalepart på lønmottagersiden mindst er tale om en lokal fagforening, som er medlem af en landsdækkende lønmottagerorganisation,

2) hvis den pågældende på et arbejdsområde, hvor løn- og ansættelsesvilkårene sædvanligvis alene er reguleret i en individuel ansættelseskontrakt, har indgået aftale eller fået tilbud om ordinær beskæftigelse mindst 30 timer om ugen hos en herværende arbejdsgiver som forsker, underviser, funktionær i en ledende stilling eller specialist m.v., eller

3) hvis den pågældende uden for de i nr. 1 og 2 nævnte tilfælde har indgået aftale eller fået tilbud om ordinær beskæftigelse mindst 30 timer om ugen hos en herværende arbejdsgiver på sædvanlige løn- og ansættelsesvilkår.

...

Stk. 13. En udlænding, der er statsborger i Estland, Letland, Litauen, Polen, Slovakiet, Slovenien, Tjekkiet eller Ungarn, og som har indgået aftale eller fået tilbud om ansættelse som nævnt i stk. 5, nr. 1 og 2, hos en arbejdsgiver godkendt efter stk. 11 eller 12, opnår ved anmeldelse til Udlændingesservice ret til ophold og arbejde i tiden, indtil Udlændingesservice har taget stilling til, om udlændingen kan meddeles opholdstilladelse. ...

Stk. 19. Stk. 5-18 finder tilsvarende anvendelse for statsborgere fra Rumænien og Bulgarien.

Stk. 20. Der kan på baggrund af et af ministeren for flygtninge, indvandrere og integration fastsat pointsystem efter ansøgning gives opholdstilladelse til en udlænding i op til 6 måneder med henblik på at søge arbejde. Opholdstilladelse efter 1. pkt. kan ikke forlænges.

§ 9 b. Der kan efter ansøgning gives opholdstilladelse til en udlænding, der uden for de i § 7, stk. 1 og 2, nævnte tilfælde befinder sig i en sådan situation, at væsentlige hensyn af humanitær karakter afgørende taler for at imødekomme ansøgningen.

...

§ 9 c. Der kan efter ansøgning gives opholdstilladelse til en udlænding, hvis ganske særlige grunde, herunder hensynet til familiens enhed, taler derfor. ...

Stk. 2. Der kan efter ansøgning gives opholdstilladelse til en udlænding, der er meddelt afslag på en ansøgning om opholdstilladelse efter § 7, hvis

- 1) udsendelse af udlændingen, jf. § 30, ikke har været mulig i mindst 18 måneder,
- 2) udlændingen har medvirket ved udsendelsesbestræbelserne i sammenhængende 18 måneder, og
- 3) udsendelse efter de foreliggende oplysninger for tiden må anses for udsigtsløs.

Stk. 3. Der kan gives opholdstilladelse til:

- 1) En uledsaget udlænding, der inden det fyldte 18. år har indgivet ansøgning om opholdstilladelse i medfør af § 7, hvis der efter det, som er oplyst om udlændingens personlige forhold, er særlige grunde til at antage, at udlændingen ikke bør gennemgå en asylsagsbehandling.
- 2) En uledsaget udlænding, der inden det fyldte 18. år har indgivet ansøgning om opholdstilladelse i medfør af § 7, hvis der er grund til at antage, at udlændingen uden for de i § 7, stk. 1 og 2, nævnte tilfælde vil blive stillet i en reel nødsituation ved en tilbagevenden til hjemlandet.

...

§ 9 f. Der kan efter ansøgning gives opholdstilladelse til

- 1) en udlænding, der her i landet skal virke som religiøs forkynder,
- 2) en udlænding, der her i landet skal virke som missionær, eller
- 3) en udlænding, der her i landet skal virke inden for et religiøst ordenssamfund.

...

www.nyidanmark.dk

