



UNDERVISNINGS
MINISTERIET

Finanslovforslag 2009

- Udgifter fordelt på sektorer
- Omlægninger på SU-området
- Ændring af pædagogikum
- Ændring af tilskudsmodel for private gymnasier
- Status på globaliseringsaftale og trepartsaftaler
- Tilbagebetaling af obligatorisk opsparing på 1/2 pct.
- Udmøntning af effektiviseringer fra FL08 og mindre ændringer på FFL09
- Administrative fællesskaber for ungdomsuddannelsesinstitutioner
- Takstudvikling mv.



Nettobevillinger, 44,5 mia. kr.

Udgifter til
tidligere
amtslige
bygninger

Grundskolen 5%
Gymnasiale
uddannelser 21%


Støtteordninger
32%

Erhvervs-
uddannelser
17%

Administration
mv.
1%

Videregående
uddannelser
10%

Tværgående
aktiviteter 3%
Folkeoplysning,
efterudd mv.
9%





Omlægninger på SU-området

- Forhøjelse af laveste fribeløb for studerende i videregående uddannelser med 1.500 kr.
- Forhøjelse af handicapstillægget med 750 kr.
- Forhøjelse af tillægget til SU-modtagende forsørgere, der er samboende med en anden forsørger (samboendetillæg) med ca. 1.300 kr.
- Der gives adgang til SU efter samme regler, som gælder for avu, til de 18-19-årige til FVU
- SU-forligskredsen mødes i efteråret for at drøfte anvendelsen af det resterende provenu, efter at omlægningerne er i ligevægt i 2012.



Ændring af pædagogikum

- Implementering af ny pædagogikumlov med virkning fra 1. august 2009.
- Fælles ordning for alle gymnasiale uddannelser.
- Nyt pædagogikumtaxameter på 140.700 kr.
- Stx/hf-undervisningstaxameter er forhøjet med ca. 275 kr.
- Hhx/htx-undervisningstaxameter er forhøjet med ca. 85 kr., så der i alt er ca. 275 kr. til pædagogikum.
- Taxameter til udbydere af kurser i teoretisk pædagogikum efter ny ordning på 88.600 kr.



Ændring af tilskudsmodel for private gymnasier

- Nye tilskudsmodel – sammenlignelig med offentlige almene gymnasier. Dog intet udkantstilsbud.
- Fast procentandel af tilsvarende takster til offentlige gymnasier og krav om egendækning (skolepenge m.v.).
- Takster på FFL09 er 84,9 pct. af offentlige gymnasiers takster. Hertil kommer tillæg til moms.
- Effektivisering på 0,7 pct. svarende til 2,7 mio. kr. i 2009



Status på globaliseringsaftale og trepartsaftaler

Tilførsel til uddannelsesområdet fra globaliseringspuljen i 2008 og 2009

2009-priser	2008	2009
Ungdomsuddannelser: Globaliseringsmidler	804,0	1.236,5
<i>Tilførsel fra globaliseringspuljen til kvalitetsforbedringer</i>	322,1	322,1
<i>Tilførsel fra globaliseringspuljen til øget aktivitet</i>	481,9	914,4
Videregående uddannelser: Globaliseringsmidler	186,2	345,2
<i>Tilførsel fra globaliseringspuljen til kvalitetsforbedringer</i>	164,8	255,1
<i>Tilførsel fra globaliseringspuljen til øget aktivitet</i>	21,5	90,2
VEU: Globaliseringsmidler til øget aktivitet og takstforhøjelser	351,3	140,6
<i>Tilførsel fra globaliseringspuljen til kvalitetsforbedringer</i>	85,9	85,9
<i>Tilførsel fra globaliseringspuljen til øget aktivitet</i>	265,4	54,7
I alt	1.341,5	1.722,3



Status på globaliseringsaftale og trepartsaftaler

Tilførsel fra trepartsaftaler med bl.a. FTF, LO og AC i 2008 og 2009

	2008	2009
Øget aktivitet	57,5	97,2
Takstforhøjelser (nedsættelse af deltagerbetaling)	41,8	66,9
Løntabsgodtgørelse mv.	64,8	69,0
Kvalitetsforbedringer	20,8	46,7
I alt	184,9	279,8



Tilbagebetaling af obligatorisk opsparring på 1/2 pct.

- Beløb svarende til opsparringen på 1/2 pct. afsat på FFL09 – 143,9 mio. kr.
- Tilbagebetalingen til institutionerne vil ske som et engangsbeløb på baggrund af institutionernes aktivitet i 2008.
- Det betyder, at den enkelte institution får det samme beløb tilbage i 2009, som blev opsparet i 2008.



Udmøntning af effektiviseringer fra FL08 og mindre ændringer på FFL09

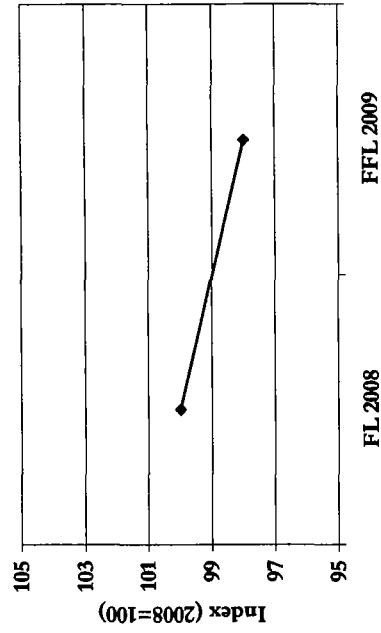
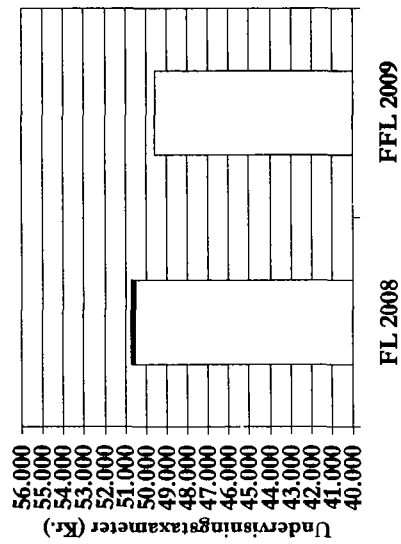
- Statens indkøbsprogram fase 2 (08)
 - Statens indkøbsprogram fase 1 stigende profil
 - Administrative fællesskaber for ungdomsuddannelsesinstitutioner (08)
 - Digitalisering af SU og effektivisering af vejledning på uddannelsesinstitutionerne (08)
-
- Udvidelse af sygedagpengelovens arbejds giverperiode (09)
 - Ændring af reglerne for Barselsfonden (frie grundskoler) (09)



Administrative fællesskaber på de almene gymnasier, erhvervsskolerne, VUC og SOSU

- Etableringen af administrative fællesskaber følger af delaftalen om finansloven for 2008: Aftale om kriminalforsorgen for 2008-11 mellem regeringen, Dansk Folkeparti og Ny Alliance
- De administrative fællesskaber oprettes efter en frivillig model
- Fællesskaberne forventes i drift i 2011
- Effektiviseringspotentialet i 2009 er udmøntet på taksterne ud i årene – udmøntningen af det resterende effektiviseringspotentialt i 2010 og frem afklares i samarbejde med lederforeningerne.

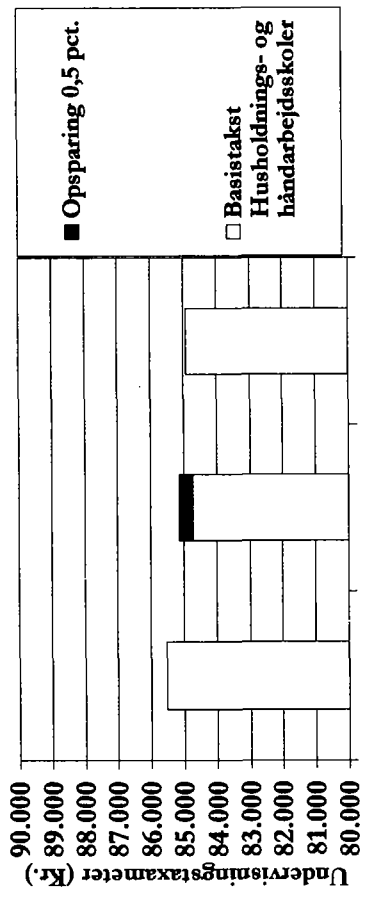
Takstudvikling Efterskoler (FL07-FFL09)



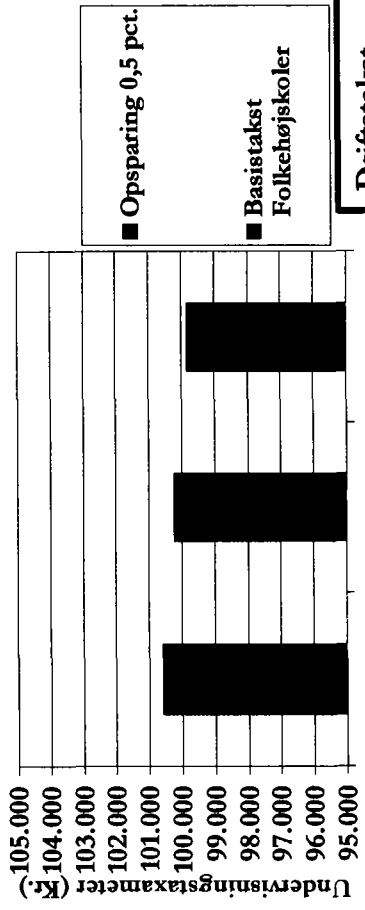
Driftstakst Efterskoler Kr.	FL 2007	FL 2008	FFL 2009	Forskel (FFL09-FL08)
Driftstakst 1	51.365	57.782	57.785	3
Driftstakst 2		50.487	49.550	-937



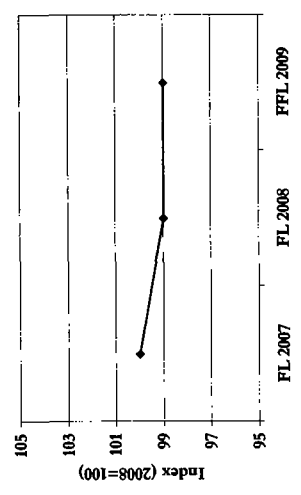
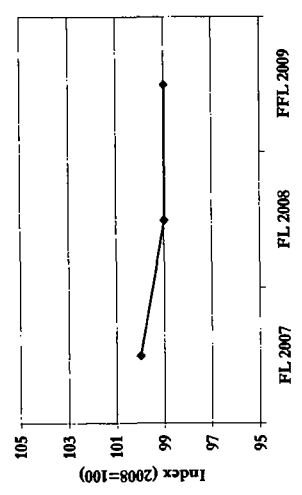
Takstudvikling Husholdnings- og håndarbejds-skoler samt folkehøjskoler (FL07-FFL09)



FL 2007 FL 2008 FFL 2009



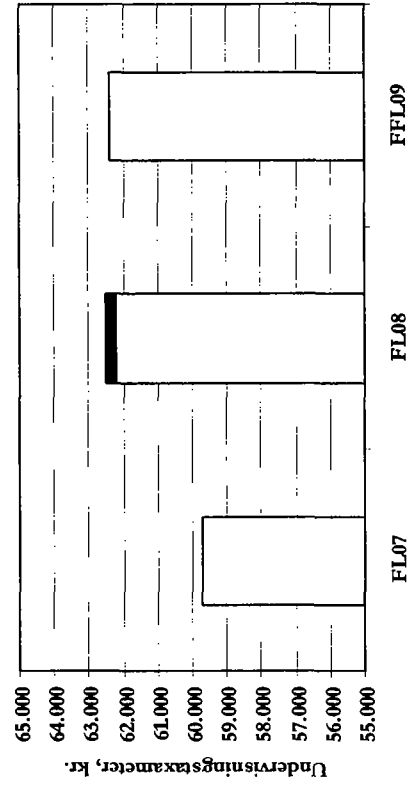
FL 2007 FL 2008 FFL 2009



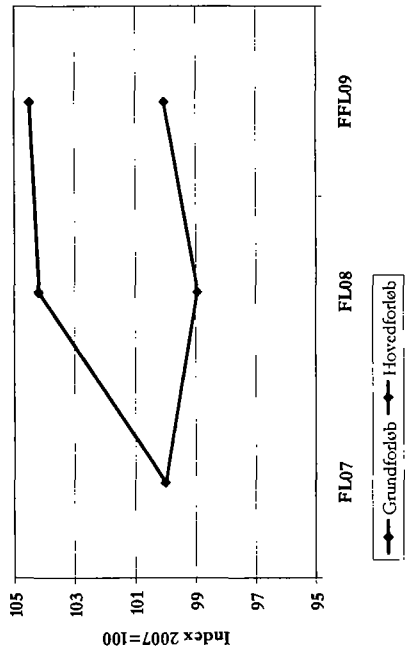
Driftstakst Husholdnings- og håndarbejds-skoler samt folkehøjskoler Kr.	FL 2007	FL 2008	FFL 2009	Forskel (FFL09- FL08)
Husholdnings- og håndarbejds-skoler	85.517	84.722	84.903	181
Folkehøjskoler	100.594	99.745	99.820	75



Takstudvikling EUD teknisk grundforløb (FL07-FFL09)



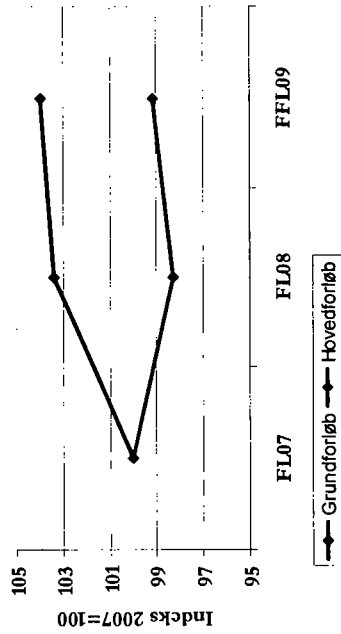
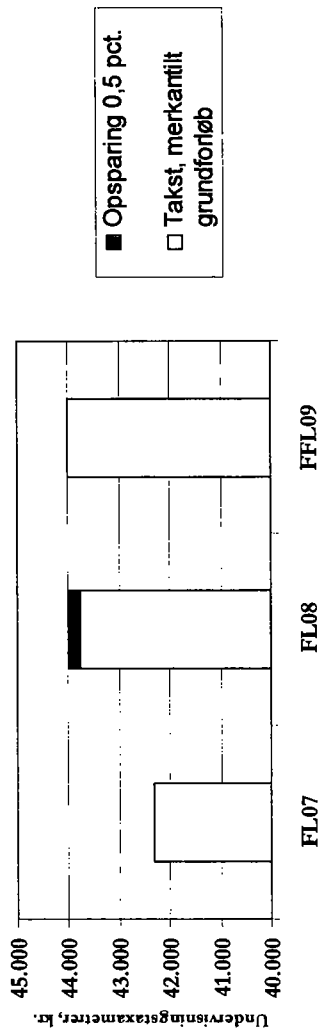
■ Opsparring 0,5 pct.
□ Takst, teknisk grundforløb



Kr.	FL 2007	FL 2008	FFL 2009	Forskel (FFL09-FL08)
Laveste takst	63.581	62.324	63.100	776
Højeste takst	152.615	150.158	151.400	1.242
Takst på uddannelse med størst aktivitet	75.287	74.042	74.700	658



Takstudvikling EUD merkantilt grundforløb (FL07-FFL09)



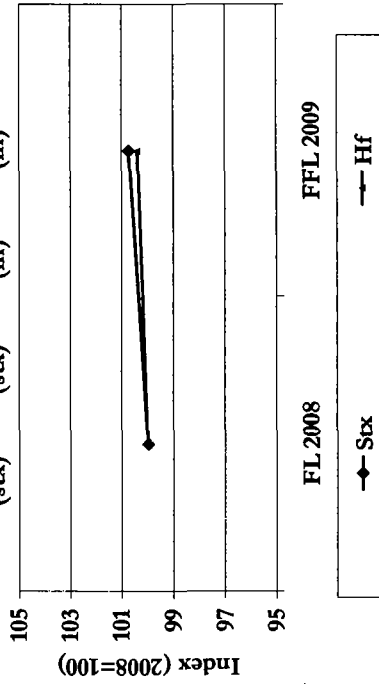
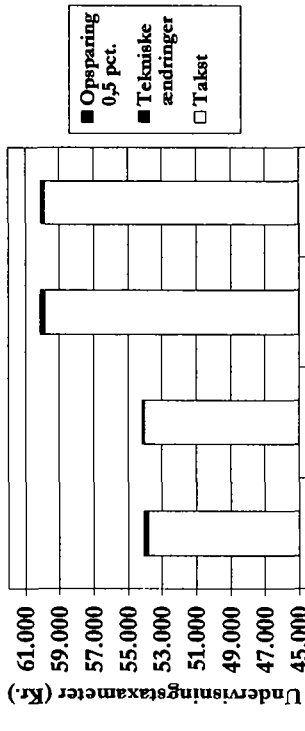
Kr.	FL 2007	FL 2008	FFL 2009	Forskel (FFL09-FL08)
Laveste takst	42.960	42.206	42.600	394
Højeste takst	55.741	54.857	55.100	243
Takst på uddannelse med højeste aktivitet	42.960	42.206	42.600	394



Erhvervsuddannelser

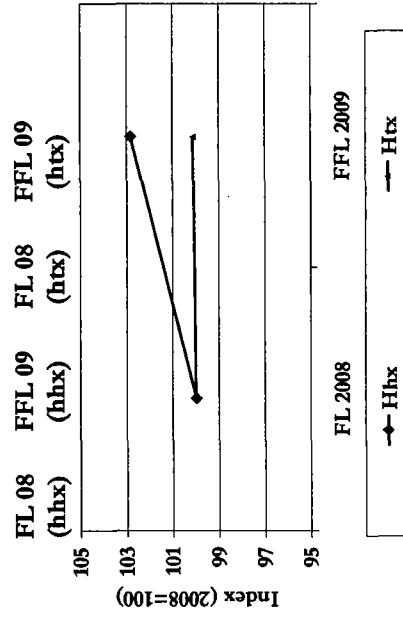
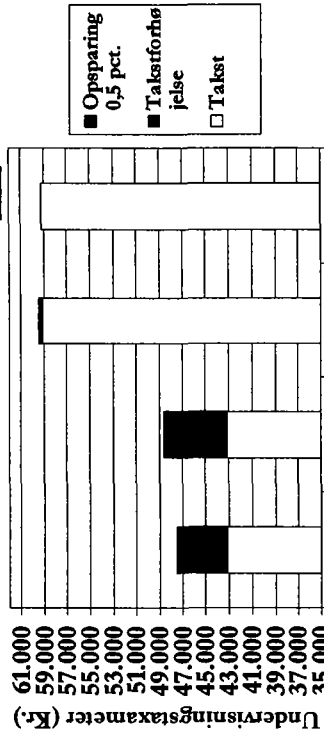
2009 - priser	2008	2009
Erhvervsuddannelser		
Tilførsel fra globaliseringspuljen - ekskl. aktivitet	322,1	322,1
Tilførsel fra trepartsaftaleme	8,3	8,3
Tilskud til etableringsomkostninger vedr. administrative fællesskaber		41,0
Effektivisering ved oprettelse af Administrative fællesskaber for ungdomsudd.inst.		-14,7
Statens indkøbsprogram	-37,7	-54,8
Digitalisering af SU		-3,4
Diverse ændringer		1,3
I alt	292,7	299,8

Takstudvikling Stx, Hf, Hhx og Htx (FL08-FFL09)



Kr.	FL 2008	FFL 2009	Forskel (FFL09-FL08)
Stx	53.820	54.200	380
Hf	59.858	60.100	242

UNDERSVINGS
MINISTERIET



Kr.	FL 2008	FFL 2009	Forskel (FFL09-FL08)
Hhx	47.261	48.600	1.339
Htx	59.129	59.200	71



Stx

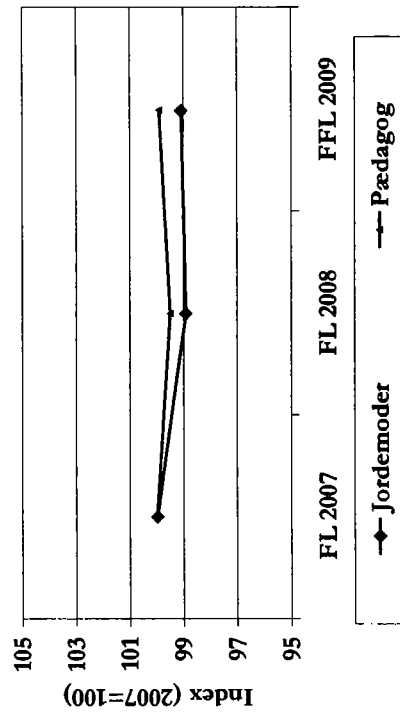
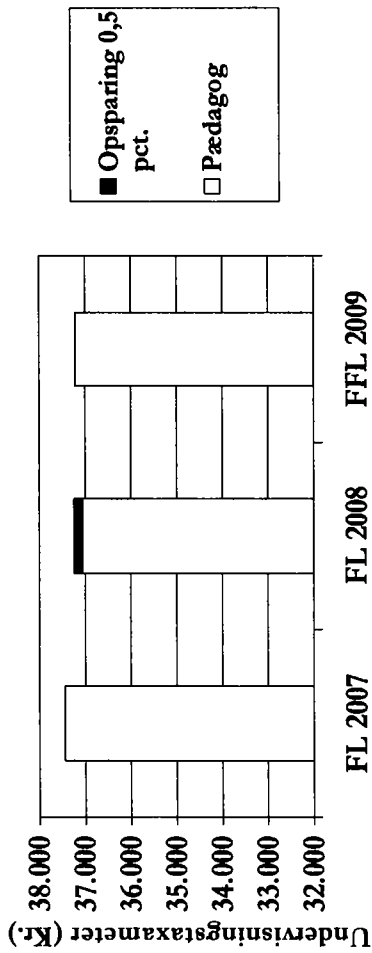
	2008	2009
2009-priser		
Stx		39,7
Tilskud til etableringsomkostninger vedr. administrative fællesskaber		-12,5
Effektivisering ved oprettelse af Administrative fællesskaber for ungdomsudd.inst.	-14,4	-23,5
Statens indkøbsprogram		-2,5
Digitalisering af SU		1,2
Diverse ændringer		2,4
I alt	-14,4	2,4



Hhx og htx

	2008	2009
2009-priser		
Hhx		
Takstforhøjelse (netto)	75,8	109,7
Tilskud til etableringsomkostninger vedr. administrative fællesskaber		11,1
Effektivisering ved oprettelse af Administrative fællesskaber for ungdomsudd.inst.		-4,1
Statens indkøbsprogram	-1,9	-2,3
Digitalisering af SU		-0,7
Diverse ændringer		1,3
I alt	73,9	115,0
Htx		
Tilskud til etableringsomkostninger vedr. administrative fællesskaber		5,8
Effektivisering ved oprettelse af Administrative fællesskaber for ungdomsudd.inst.		-2,1
Statens indkøbsprogram	-4,9	-6,1
Digitalisering af SU		-0,4
Diverse ændringer		0,2
I alt	-4,9	-2,7

Takstudvikling Professionsbacheloruddannelser (FL07-FFL09)



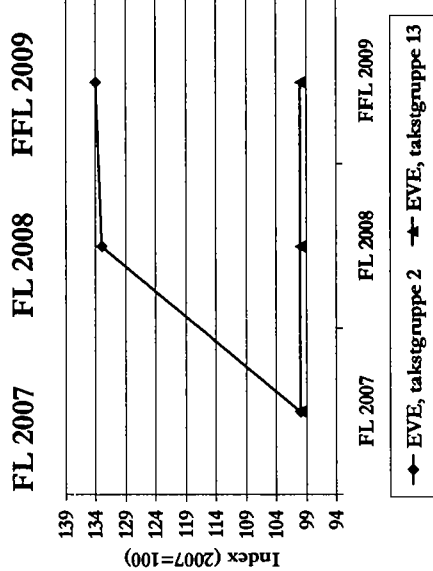
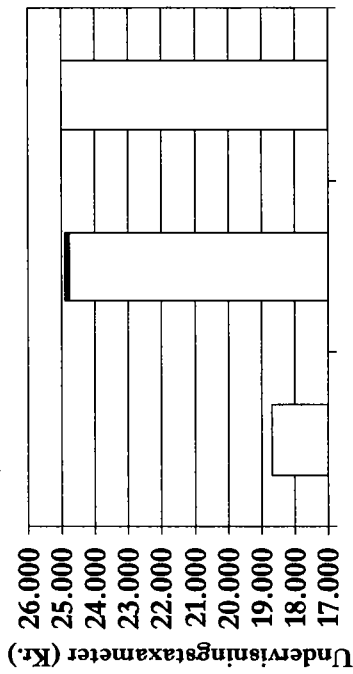
Kr.	FL 2007	FL 2008	FFL 2009	Forskel (FFL09-FL08)
Laveste takst (Økonomi)	26.723	26.440	26.500	60
Højeste takst (Jordemoder)	103.673	102.533	102.700	167
Takst med højest aktivitet (pædagog m.fl.)	37.455	37.266	37.400	134



Videregående uddannelser

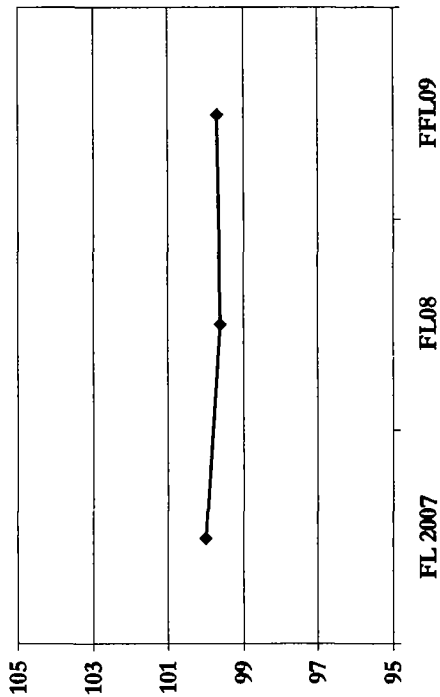
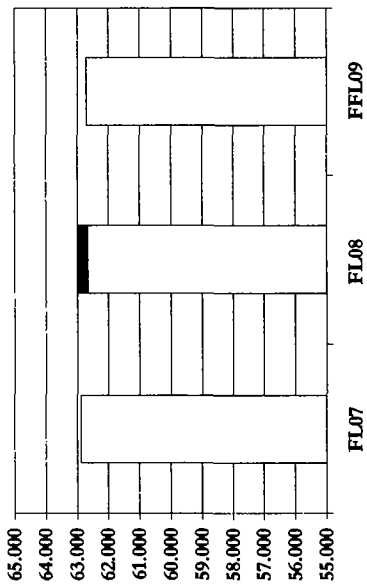
2009-priser	2008	2009
Erhvervsakademiuddannelser/Erhvervsakademier		
Tilførsel fra globaliseringspuljen - ekskl. aktivitet	18,6	66,4
Tilskud til etablering af erhvervsakademier mv.	27,9	20,7
Pulje til erhvervsakademier og ingeniørhøjskoler	21,1	-7,1
Statens indkøbsprogram	-4,7	-0,3
Digitalisering af SU		0,1
Diverse ændringer		-76,1
Bortfald af kvalitets- og institutionsudviklingsmidler	-76,1	
I alt	-13,1	3,8
Professionsbacheloruddannelser/Professionshøjskoler		
Tilførsel fra globaliseringspuljen - ekskl. aktivitet	146,2	188,7
Tilførsel fra trepartsaftaler med bl.a. FTF, LO og AC	12,5	38,4
Pulje til erhvervsakademier og ingeniørhøjskoler	10,4	10,4
Statens indkøbsprogram	-19,0	-28,5
Digitalisering af SU		-1,2
Bortfald af kvalitets- og institutionsudviklingsmidler	-137,9	-137,9
Diverse ændringer		0,6
I alt	12,2	70,5

Takstudvikling EVE (FL07-FFL09)



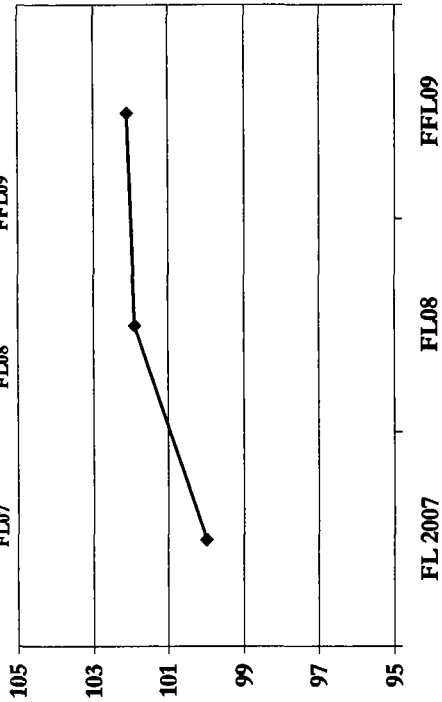
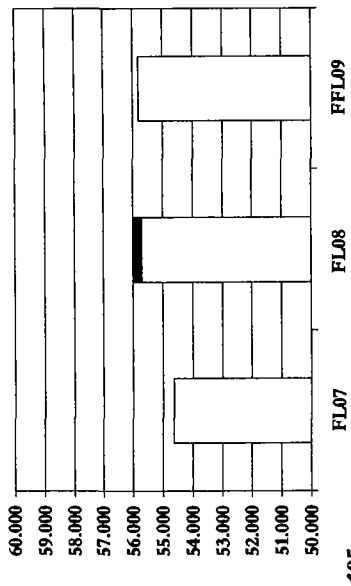
Kr.	FL 2007	FL 2008	FFL 2009	Forskel FFL09-FL08
Laveste takst (takstgruppe 2)	18.675	24.776	25.000	224
Højeste takst (takstgruppe 13)	195.335	195.188	195.900	712
Takstgruppe med højest aktivitet (takstgruppe 3)	22.324	41.432	41.700	268

Takstudvikling VUC, HF-enkeltfag (FL07-FFL09)



UNDERVISNINGSMINISTERIET

Takstudvikling FL07-FFL09, VUC, AVU (2009-niveau)



Kr.	FL 2007	FL 2008	FFL 2009	Forskel (FFL09-FL08)
Hf-enkeltfag	62.890	62.365	62.700	335
AVU	54.627	55.440	55.800	360



Voksen- og efteruddannelse

	2008	2009
2009-priser		
Tilførelse fra globaliseringspuljen til takstforhøjelser	85,9	85,9
Tilskud til etableringsomkostninger vedr. administrative fællesskaber (VUC)		8,7
Effektivisering ved oprettelse af Administrative fællesskaber for ungdomsudd.inst.		-7,0
Statens indkøbsprogram	-15,3	-21,8
Digitalisering af SU		-1,8
Diverse ændringer		0,3
I alt	70,6	64,2