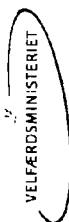




Forslag til Finanslov 2009


§ 15. Velfærdsministeriet

03-09-2008



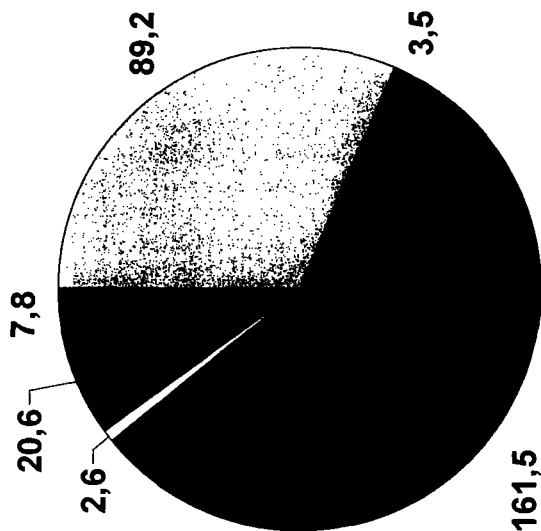
Fordeling af nettobevillingen på FFL09 for Velfærdsministeriet

Udgift	Mia. kr. i 2009-pl	Fordeling i pct.
Bloktilskud mv. til kommuner og regioner	161,5	58,0
Overførsler (netto)	113,6	40,0
Boligområdet, ekskl. lovbundne udgifter	1,8	0,6
Puljer og tilskud	1,6	0,5
Den centrale refusionsordning	1,3	0,5
Drift	1,2	0,4
Udgifter på § 15 i alt	280,9	100,0




Overførsler (mia. kr.)

- Folkepension
- Andet
- Bloktilskud til kommuner og regioner
- Børnetilskud
- Førtidspension
- Boligstøtte



Øvrige områder (mia. kr.)


- Boligområdet, ekskl. lovbundne
- Puljer og tilskud
- Drift





Boligområdet

Bevillingssammensætning i 2009	Mio. kr. i 2009-pl
Støtte til alment boligbyggeri (ydelsesstøtte mv.)	1.580,0
Støtte til privat boligbyggeri, herunder friplejeboliger	118,4
Byfornyelse, byfornyelsesramme	240,4
Byfornyelse, garantier mv.	3,1
I alt, boligområdet, § 15.51. – 15.56.	1.941,9



Puljer og tilskud samt driftsudgifter

- Puljer og tilskud på det sociale område, ligestillings-, familie-, og indenrigsområdet: 1.571 mio. kr. i 2009 (ekskl. boligområdet)
 - Heraf går ca. 700 mio. kr. til udsatteområdet (bl.a. Hjemløsestrategien), og 300 mio. til børne- og ungeområdet
- Driftsrammen: 1.157 mio. kr.
 - Heraf går ca. 470 mio. kr. til Statsforvaltningerne og ca. 240 mio. kr. til Departementet
 - De øvrige driftsudgifter er fordelt på ministeriets styrelser og mindre institutioner.