

Folketinget
Christiansborg
1240 København K

Kulturudvalget (2. samling)
KUU alm. del - Bilag 187
Offentligt

TV2 ØST
Kildemarksvej 7
DK 4760 Vordingborg
Telefon 55 36 56 56
Fax reception 55 36 56 95
Fax redaktion 55 36 56 96
www.tv2east.dk

7. maj 2008

Vedr.: TV2 ØST Årsrapport 2007 og Budget 2008

Vedlagt fremsendes Årsrapport 2007 samt Budget 2008 for TV2 ØST til orientering.

Venlig hilsen

A handwritten signature in black ink, appearing to be 'HR' followed by a flourish.

Helge Riis Rasmussen
økonomichef

TV2 ØST

CVR-nr. 13 42 09 47

Årsrapport

2007

Indholdsfortegnelse

	<u>Side</u>
Påtegninger	
Ledelsespåtegning	1
Ledelsesberetning	
Selskabsoplysninger	5
Hovedtal og nøgletal for koncernen	6
Hovedtal og nøgletal for moderselskabet	7
Ledelsesberetning	8
Koncern- og årsregnskab 1. januar 2007 - 31. december 2007	
Anvendt regnskabspraksis	15
Koncernresultatopgørelse	22
Koncernbalance	23
Pengestrømsopgørelse for koncernen	25
Noter til koncernregnskabet	26
Moderselskabets resultatopgørelse	30
Moderselskabets balance	31
Pengestrømsopgørelse for moderselskabet	33
Noter til moderselskabets årsregnskab	34

Ledespåtegning


Bestyrelse og direktion har dags dato aflagt årsrapporten for 2007 for TV2 ØST.

Den af os udarbejdede årsrapport er aflagt i overensstemmelse med dansk regnskabslovgivning, idet opstillingen dog er tilpasset særlige forhold for TV 2-regioner.

Vi anser den valgte regnskabspraksis for hensigtsmæssig, og efter vor opfattelse giver årsrapporten et retvisende billede af selskabets aktiver og passiver, finansielle stilling samt resultat.


Vordingborg, den 23. april 2008

Direktion




Vagn Petersen


Bestyrelse



Jørgen Hvidtfelt
Formand




Karl-Vagn Jensen
Næstformand




Poul-Erik Feldt




Henning Danielsen



Henning Ryberg



Erik Rasmussen



Kim Nørgaard

Den uafhængige revisors påtegning

Til kulturministeren

Vi har revideret årsrapporten for TV2 ØST for perioden 1. januar – 31. december 2007, omfattende ledelsespåtegning, ledelsesberetning, anvendt regnskabspraksis, resultatopgørelse, balance, pengestrømsopgørelse og noter. Årsrapporten aflægges efter lov om radio- og fjernsynsvirksomhed, Kulturministeriets bekendtgørelse om vedtægt for de regionale TV 2-virksomheder, Kulturministeriets bekendtgørelse om den regnskabsmæssige adskillelse mellem public service virksomhed og anden virksomhed, årsregnskabsloven samt danske regnskabsvejledninger.

Vi betragter med denne påtegning revisionen af årsrapporten for 2007 som afsluttet. Rigsrevisionen kan dog tage spørgsmål vedrørende dette og tidligere regnskabsår op til yderligere undersøgelser. I den forbindelse kan der fremkomme nye oplysninger, som kan give anledning til, at konkrete forhold, der er behandlet ved denne påtegning, bliver vurderet på ny.

Ledelsens ansvar for årsrapporten

Ledelsen har ansvaret for at udarbejde og aflægge en årsrapport, der giver et retvisende billede i overensstemmelse med lov om radio- og fjernsynsvirksomhed, Kulturministeriets bekendtgørelse om vedtægt for de regionale TV 2-virksomheder, Kulturministeriets bekendtgørelse om den regnskabsmæssige adskillelse mellem public service virksomhed og anden virksomhed, årsregnskabsloven samt danske regnskabsvejledninger. Dette ansvar omfatter udformning, implementering og opretholdelse af interne kontroller, der er relevante for at udarbejde og aflægge en årsrapport, der giver et retvisende billede uden væsentlig fejlinformation, uanset om fejlinformationen skyldes besvigelser eller fejl samt valg og anvendelse af en hensigtsmæssig regnskabspraksis og udøvelse af regnskabsmæssige skøn, som er rimelige efter omstændighederne. Herudover er det ledelsens ansvar, at de dispositioner, der er omfattet af årsrapporten, er i overensstemmelse med de modtagne licensmidler, love og andre forskrifter samt med indgåede aftaler og sædvanlig praksis.

Revisors ansvar og den udførte revision

Vort ansvar er at udtrykke en konklusion om årsrapporten på grundlag af vor revision. Vi har udført vor revision i overensstemmelse med danske revisionsstandarder og god offentlig revisionskik, jf. bekendtgørelse af lov om revisionen af statens regnskaber m.m., som kræver, at vi lever op til etiske krav samt planlægger og udfører revisionen med henblik på at opnå høj grad af sikkerhed for, at årsrapporten ikke indeholder væsentlig fejlinformation.

En revision omfatter handlinger for at opnå revisionsbevis for de beløb og oplysninger, der er anført i årsrapporten. De valgte handlinger afhænger af revisors vurdering, herunder vurderingen af risikoen for væsentlig fejlinformation i årsrapporten, uanset om fejlinformationen skyldes besvigelser eller fejl. Ved risikovurderingen overvejer revisor interne kontroller, der er relevante for TV2 ØSTs udarbejdelse og aflæggelse af en årsrapport, der giver et retvisende billede, med henblik på at udforme revisionshandling, der er passende efter omstændighederne, men ikke med det formål at udtrykke en konklusion om effektiviteten af TV2 ØSTs interne kontrol. En revision omfatter endvidere stillingtagen til, om den af ledelsen anvendte regnskabspraksis er passende, om de af ledelsen udøvede regnskabsmæssige skøn er rimelige samt en vurdering af den samlede præsentation af årsrapporten. Revisionen omfatter desuden en vurdering af, om der er etableret forretningsgange og interne kontroller, der i videst muligt omfang sikrer, at de dispositioner, der er omfattet af årsrapporten, er i overensstemmelse med de modtagne licensmidler, love og andre forskrifter samt med indgåede aftaler og

Den uafhængige revisors påtegning

sædvanlig praksis.

Det er vor opfattelse, at det opnåede revisionsbevis er tilstrækkeligt og egnet som grundlag for vor konklusion.

Revisionen har ikke givet anledning til forbehold.

Konklusion

Det er vor opfattelse, at årsrapporten giver et retvisende billede af TV2 ØSTs aktiver, passiver og finansielle stilling pr. 31. december 2007 samt af resultatet af TV2 ØSTs aktiviteter og pengestrømme for regnskabsperioden 1. januar – 31. december 2007 i overensstemmelse med lov om radio- og fjernsynsvirksomhed, Kulturministeriets bekendtgørelse om vedtægt for de regionale TV 2-virksomheder, Kulturministeriets bekendtgørelse om den regnskabsmæssige adskillelse mellem public service virksomhed og anden virksomhed, årsregnskabsloven samt danske regnskabsvejledninger. Det er ligeledes vor opfattelse, at der er etableret forretningsgange og interne kontroller, der i videst muligt omfang sikrer, at de dispositioner, der er omfattet af årsrapporten, er i overensstemmelse med de modtagne licensmidler, love og andre forskrifter samt med indgåede aftaler og sædvanlig praksis.

Erklæring om udført forvaltningsrevision

I forbindelse med den finansielle revision af TV2 ØSTs årsrapport for 2007 har vi foretaget en vurdering af, hvorvidt der for udvalgte områder er taget skyldige økonomiske hensyn ved forvaltningen af TV2 ØST, og om oplysningerne i årsrapporten og public service-redegørelsen er dokumenterede og dækkende for TV2 ØSTs virksomhed i 2007.

Ledelsens ansvar

TV2 ØSTs ledelse har ansvaret for, at der etableres retningslinier og procedurer, der sikrer, at der tages skyldige økonomiske hensyn ved forvaltningen af TV2 ØST, og at oplysningerne i årsrapporten og public service-redegørelsen er dokumenterede og dækkende for TV2 ØSTs virksomhed i 2007.

Revisors ansvar og den udførte forvaltningsrevision

I overensstemmelse med god offentlig revisionsskik, jf. bekendtgørelse af lov om revisionen af statens regnskaber m.m. har vi for udvalgte forvaltningsområder undersøgt, om TV2 ØST har etableret forretningsgange, der i videst muligt omfang sikrer en økonomisk hensigtsmæssig forvaltning. Vi har endvidere stikprøvevist gennemgået TV2 ØSTs rapportering i årsrapporten og public service-redegørelsen til Kulturministeriet om opfyldelse af resultatmålene for TV2 ØST. Vort arbejde er udført med henblik på at opnå begrænset sikkerhed for, at forvaltningen på de udvalgte områder er varetaget på en økonomisk hensigtsmæssig måde, og at oplysningerne i rapporteringen om resultatmålene er dokumenterede og dækkende for TV2 ØSTs virksomhed i 2007.

Den uafhængige revisors påtegning

Konklusion

Ved den udførte forvaltningsrevision er vi ikke blevet bekendt med forhold, der giver os anledning til at konkludere, at forvaltningen i 2007 på de områder, vi har undersøgt, ikke er varetaget på en økonomisk hensigtsmæssig måde, eller at oplysningerne i rapporteringen om mål og resultater ikke er dokumenterede og dækkende for TV2 ØSTs virksomhed i 2007.


København, den 23. april 2008

Rigsrevisionen



Henrik Otbo

Rigsrevisor



Henning Madsen

Kontorchef

Selskabsoplysninger

Selskabet

TV2 ØST
Kildemarksvej 7
4760 Vordingborg

Telefon: 55365656
Telefax: 55365695
Hjemmeside: www.tv2east.dk

CVR-nr.: 13 42 09 47
Stiftet: 15. august 1989
Hjemsted: Vordingborg
Regnskabsår: 1. januar - 31. december

Bestyrelse

Jørgen Hvidtfelt
Karl-Vagn Jensen
Poul-Erik Feldt
Henning Danielsen
Henning Ryberg
Erik Rasmussen
Kim Nørgaard

Direktion

Vagn Petersen

Revision

Rigsrevisionen

Bankforbindelse

Nordea Bank Danmark A/S, Vordingborg

Hovedtal og nøgletal for koncernen

	2007	2006	2005	2004	2003
	t.kr.	t.kr.	t.kr.	t.kr.	t.kr.
Resultatopgørelse:					
Nettoomsætning	76.006	74.367	69.763	65.192	57.733
Bruttoresultat	53.580	53.683	49.005	45.058	43.481
Resultat af primær drift	-1.944	2.917	2.304	-1.532	2.175
Finansielle poster, netto	-1.320	-1.234	-890	-1.046	-1.048
Årets resultat	-2.933	1.682	1.413	-2.575	1.125
Balance:					
Balancesum	47.931	46.425	42.811	39.922	45.075
Egenkapital	7.423	10.356	8.674	7.262	9.837
Pengestrømme:					
Driftsaktivitet	9.599	4.941	6.995	6.016	12.559
Investeringsaktivitet	-9.878	-11.715	-6.092	-5.844	-12.622
Heraf investeringer i immaterielle og materielle anlægsaktiver	9.878	11.715	6.092	5.844	12.564
Finansieringsaktivitet	566	-1.008	2.145	-219	-364
Medarbejdere:					
Gennemsnitligt antal heltidsansatte medarbejdere	94	88	85	82	73
Nøgletal i %: *)					
Bruttomargin	70,5	72,2	70,2	69,1	75,3
Overskudsgrad		3,9	3,3		3,8
Afkastningsgrad		6,5	5,6		4,8
Egenkapitalandel	15,5	22,3	20,3	18,1	21,8
Forrentning af egenkapitalen		17,7	17,7		12,1

*) Nøgletallene er udarbejdet i overensstemmelse med Den Danske Finansanalytikerforenings "Anbefalinger & Nøgletal 2005". Nøgletal med negativ værdi er ikke angivet. Nøgletallenes definitioner fremgår af afsnittet om anvendt regnskabspraksis.

Hovedtal og nøgletal for moderselskabet

	2007	2006	2005	2004	2003
	t.kr.	t.kr.	t.kr.	t.kr.	t.kr.
Resultatopgørelse:					
Nettoomsætning	55.436	54.653	54.183	54.509	57.505
Bruttoresultat	40.853	41.773	40.647	38.647	43.301
Resultat af primær drift	-1.993	697	461	-3.139	2.165
Finansielle poster, netto	-940	985	952	564	-1.040
Årets resultat	-2.933	1.682	1.413	-2.575	1.125
Balance:					
Balancesum	35.677	37.204	35.992	36.327	45.134
Egenkapital	7.423	10.356	8.674	7.262	9.837
Pengestrømme:					
Driftsaktivitet	1.014	1.202	2.732	2.278	12.624
Investeringsaktivitet	-2.526	-3.675	-2.389	-2.077	-12.622
Heraf investeringer i immaterielle og materielle anlægsaktiver	2.526	3.675	2.389	-2.160	12.622
Finansieringsaktivitet	-879	-402	-617	-218	-364
Medarbejdere:					
Gennemsnitligt antal heltidsansatte medarbejdere	80	76	76	75	72
Nøgletal i %: *)					
Bruttomargin	73,7	76,4	75,0	70,9	75,3
Overskudsgrad		1,3	0,8		3,8
Afkastningsgrad		2,5	1,6		4,8
Egenkapitalandel	20,8	27,8	24,1	20,0	21,8
Forrentning af egenkapitalen		17,7	17,7		12,1

*) Nøgletallene er udarbejdet i overensstemmelse med Den Danske Finansanalytikerforenings "Anbefalinger & Nøgletal 2005". Nøgletal med negativ værdi er ikke angivet. Nøgletallenes definitioner fremgår af afsnittet om anvendt regnskabspraksis.

Ledelsesberetning

Virksomhedens hovedaktivitet

TV2 ØST er en selvejende public service station, der har til formål at producere og udsende regionale nyheds- og aktualitetsprogrammer til den del af Region Sjælland, der består af følgende kommuner: Lolland, Guldborgsund, Vordingborg, Næstved, Stevns, Faxe, Ringsted, Sorø, Slagelse, Holbæk, Kalundborg og Odsherred.

Årets resultat

Der blev i 2007 gjort mærkbare fremskridt i arbejdet med at effektivisere produktionen, højne kvaliteten og udvikle medarbejdernes kompetencer. Sammenholdt med en stram omkostningsstyring medvirkede det til, at programproduktionen kom ud af året med en positiv afvigelse på kr. 0,75 mio. Det gode resultat skal ses i lyset af, at året var præget af mange forandringer, samt at dækningen af folketingsvalget kostede ca. kr. 1,0 mio. – en udgift der ikke var budgetteret med.

Programproduktionens gode resultat kunne desværre ikke opveje et meget utilfredsstillende resultat i datterselskabet, hvor et budgetteret overskud på kr. 2 mio. blev forvandlet til et underskud før skat på kr. 1,4 mio., svarende til en negativ afvigelse på resultatet på kr. 3,4 mio.

For koncernen som helhed var der på grund af ekstraordinære omkostninger til programoffensiven budgetteret med et underskud på kr. 0,8 mio. På grund af datterselskabets store negative afvigelse blev resultatet et underskud på kr. 2,9 mio., hvilket er utilfredsstillende.

Årets resultat på kr. – 2.933.252 overføres til egenkapitalen, så den udgør kr. 7.423.353.

Overordnet målsætning

Bestyrelsen har i "Overordnet målsætning for TV2 ØST i perioden 2007–2010" sat rammerne for virksomhedens drift og udvikling. Det er sket med udgangspunkt i public service kontrakten indgået med Kulturministeriet og den overordnede programerklæring vedtaget af bestyrelsen.

Målsætningen for 2007-2010 ligger i forlængelse af den overordnede målsætning for TV2 ØST i perioden 2003-2006, som bestyrelsen vedtog januar 2003 og reviderede i oktober 2005. I den reviderede målsætning blev der bl.a. fokuseret på at sikre en landsdækkende regional kanal samt på udviklingen af East Production A/S.

Medieforliget indgået i 2006 medførte en vedtagelse af en landsdækkende regional kanal, men samtidig også en kraftig indskrænkning af regionernes mulighed for at udøve anden virksomhed. Specielt disse to elementer i medieforliget havde en central placering, da bestyrelsen besluttede, at TV2 ØST i perioden 2007-2010 skal arbejde for:

- At give områdets borgere public service udbud på alle relevante medieplatforme.
- At sikre kvaliteten i udbuddet.
- At forberede starten og implementeringen af den regionale digitale kanal.
- At øge egenkapitalen, så den udgør min. kr. 10 mio. i 2010.
- At skabe en god og tryk arbejdsplads, hvor medarbejdernes trives og udvikles.

Ledelsesberetning

I 2007 er der taget hul på en række tiltag, der sigter på at gennemføre den overordnede målsætning. Der er konkret arbejdet med:

- Udvikling af ny indtjening indenfor rammerne af den nye radio- og fjernsynslov.
- Tiltag der kan nedbringe virksomhedens driftsomkostninger.
- Afklaring på East Productions fremtidige ejerstruktur.
- Udvikling af medarbejdernes kompetencer.

Udvikling i regnskabsåret:

Programvirksomheden

I foråret iværksatte vi en omfattende programoffensiv, der havde til formål dels at imødegå den stærkt stigende nyhedskonkurrence på Internet, dels at styrke TV2 ØST's position på alle relevante medieplatforme med henblik på, at vi kunne fastholde målsætningen om at være regionens vigtigste nyhedsmedie. Programoffensiven havde fire selvstændige elementer:

1. Styrkelse af web/tv2.east.dk
2. Relancering af form & udtryk på alle programmer og web – nyt logo
3. Relancering af programpolitikken
4. Ny organisation

Alle elementer blev gennemført og med mærkbare positive resultater, der gav virksomheden et godt udgangspunkt for at klare de store udfordringer frem mod starten af den regionale digitale kanal i efteråret 2009.

Hjemmesiden www.tv2east.dk

Den nye web-strategi slog flot igennem. Det lykkedes konkret at styrke den samlede nyhedsdækning, og i det hele taget har tv2east.dk på fornem vis formået at imødekomme seernes og brugernes behov for at få historier fortalt på Internet-mediets præmisser.

Resultatet afspejler sig i et besøgstal, der er steget markant fra 312.000 unikke brugere til 458.000 unikke brugere i 2007. Det gjorde tv2east.dk til den mest besøgte regionale hjemmeside i 2007.

Stigningen i sidevisninger i forhold til 2006 er på 54%. Højdepunkterne for besøgstallet var snestormen i februar, regnvejret i juni og folketingsvalget i november, hvor 12-13.000 borgere var inde på hjemmesiden på en dag.

Form og udtryk

Stationens formmæssige udtryk blev moderniseret med nyt studie, ny grafik og nyt logo, der blev introduceret 26. marts 2007 i forbindelse med, at vi skiftede format fra 4:3 til 16:9. Seere og netbrugere tog godt imod det nye skærmudtryk.

Ledelsesberetning

Programpolitikken

Med udgangspunkt i bestyrelsens programmerklæring definerede vi tidligt på året MENINGEN med TV 2 ØST til følgende: "Vi engagerer os i dit liv og sætter dig i stand til at handle". MENINGEN blev gjort operativ i programpolitikken, og har i høj grad medvirket til, at kvaliteten i indholdet generelt har været tilfredsstillende. Det giver stationen gode forudsætninger for at klare sig på et marked, hvor konkurrencen konstant øges.

Ny organisation

Som det sidste element i programoffensiven bredte vi i efteråret selvedelse ud på alle niveauer i virksomheden. Med selvedelsen gav vi alle medarbejdere meget bedre mulighed for at få indflydelse på tilrettelæggelsen af deres arbejde. Ved at lade medarbejderne træffe beslutninger gav vi dem mulighed for at levere et bedre og mere effektivt stykke arbejde. Det gav mere arbejdsglæde. Det hævede kvaliteten i programmerne, og det nedbragte stress-faktoren.

Vigende seertal

Den benhårde konkurrence om seernes gunst og tid fortsatte i 2007. Både TV 2's hovedkanal og regionerne oplevede vigende seertal. Når TV 2's flagskib – 19 NYHEDERNE – tabte seere, fik det en negativ afsmitning på lead in til vores hovedudsendelse kl. 19.30. Dertil kom, at TV 3's nye drama-serie "2900 Happiness" påførte hele 19-20 båndet en mærkbar konkurrence.

I nedenstående tabel er de vigende seertal anskueliggjort ved en sammenligning med seertallene for 2006 og den konkrete målsætning for de enkelte udsendelser:

Gallup 12 år+	Rating - share* 2006	Rating share* 2007	Rating - share* Målsætning 2007
Kl. 11.00: Fri Formiddag	1,9 - 41,7	1,4 - 34,8	2,5 - 40,0
Kl. 11.30: Set & Sket	2,5 - 49,7	1,7 - 39,0	2,5 - 40,0
Kl. 12.10: Regionale nyheder	3,0 - 47,0	2,7 - 45,9	3,0 - 50,0
Kl. 16.05: Regionale nyheder	3,5 - 36,4	3,2 - 37,8	4,0 - 40,0
Kl. 18.10: Regionale nyheder	11,4 - 53,7	10,6 - 52,7	14,0 - 50,0
Kl. 19.30: Regionale nyheder	16,6 - 51,9	15,5 - 49,6	17,0 - 55,0
Kl. 22.20: Regionale nyheder	12,4 - 37,2	11,5 - 35,2	14,0 - 40,0
Alle programmer på dagen	7,1 - 49,2	6,3 - 45,6	8,0 - 50,0

*Rating: procentdel af alle borgere i regionen.

*Share: procentdel af de borgere, der ser fjernsyn det pågældende tidspunkt.

Ledelsesberetning

Sendetid

Antallet af sendetimer blev følgende:

Sendetidspunkt	Programtitel	Udsendelses-timer i 2007	Genudsendelses-timer i 2007	Udsendelses-timer i 2006
11.00-11.30 (man.-fred.)	Fri formiddag	120	37	122
11.30-11.58 (man.-fred.)	Set og Sket	124	2	124
12.10-12.30 (man.-fred.)	Regionale Nyheder	82		82
16.05-16.09 (man.-fred.)	Regionale Nyheder	11		10
18.10-18.14	Regionale Nyheder	15		13
19.25-19.25.30	Coming-up	2		3
19.30-20.00	Regionale Nyheder	150	3	148
22.20-22.28	Regionale Nyheder	24		22
Regionale reklamer		40		44
Sendetimer ialt		568	42	568

Den selvstændige regionale digitale kanal

Forberedelsen af det jordbaserede digitale sendenet er nu så langt fremme, at det synes givet, at der som planlagt slukkes for de analoge sendere med udgangen af oktober 2009. Dermed forekommer det at være helt sikkert, at den regionale digitale kanal starter senest den 1. november 2009 med sendetid kl. 20-21.

Det var oprindeligt planen, at vi i 2007 ville gennemføre et pilotprojekt med henblik på at afdække mulige synergieffekter med den igangværende programvirksomhed. Projektet blev i stedet en del af den Plan 2009, som bestyrelsen har vedtaget i forbindelse med den manglende indtjening fra datterselskabet og forberedelsen af den nye kanal. Plan 2009 indebærer, at formiddagsprogrammet pr. 1. marts 2008 seks dage om ugen integreres med et selvstændigt 10 minutters program kl. 19.50-20.00. Erfaringerne herfra vil indgå i forberedelsen af den regionale digitale kanal.

Samarbejdet med TV 2/DANMARK

Salg af indslag til TV 2/Nyhederne var på et tilfredsstillende niveau.

Der ikke har været salg af programmer til TV 2/Programafdelingen eller andre nationale kanaler.

Datterselskab

Med et underskud på kr. 1,0 mio. efter skat fik East Production A/S et særdeles tilfredsstillende resultat. Selskabet formåede ikke at fastholde den planlagte vækststrategi, væsentligst fordi selskabets største kunde, TV 2/DANMARK A/S, skiftede strategi på sportsområdet, og fordi dækningen af en lang række begivenheder blev lagt over på betalingskanalen TV 2 SPORT A/S. Det førte til aflysninger af flere opgaver, og det lykkedes ikke at finde erstatninger for de aflyste opgaver. Den afledte nødvendige omkostningstilpasning blev ikke gennemført rettidigt, og faldet i omsætningen slog derfor hårdt igennem på bundlinjen.

Selskabet omsatte for kr. 22,6 mio., og årets resultat blev et underskud på kr. 1,0 mio.

Ledelsesberetning

Som konsekvens af medieforliget må TV2 ØST ikke eje East Production efter udgangen af 2010. Selskabet blev derfor sat til salg i foråret 2007, og hele året var præget af salgsaktiviteter. I forbindelse med salget blev selskabet omdannet fra partnerselskab til aktieselskab, og selskabet blev pr. 1. januar 2008 solgt til TV 2/DANMARK.

Teknik

26.marts 2007 skiftede stationen billedformat fra 4:3 til 16:9. Dermed blev der sat et foreløbigt punktum for den gennemgribende digitalisering af produktionsapparatet, som blev igangsat i 1999.

Den næste fase i digitaliseringsprocessen vedrørte arkivet. Efter en grundig foranalyse besluttede vi at vælge en løsning, der komplementerede det eksisterende AVID-system. Implementeringen blev startet i efteråret 2007, og 4. februar 2008 blev det nye arkivsystem taget i anvendelse i den daglige produktion.

Det digitale arkiv letter medarbejdernes adgang til arkivmaterialet, og gør det lettere for dem at anvende arkivmateriale i den daglige produktion. Dertil kommer, at vi i public service kontrakten mødes med forventninger om, at vores arkiv på sigt skal være tilgængeligt for borgerne. Det forudsætter en digitalisering af materialet, og den relativt store investering i det digitale arkivudstyr skal også ses i dette perspektiv.

Efter en udvælgelsesproces, hvor videojournalisterne blev involveret, udskiftede vi samtlige VJ-kameraer til Panasonics AG-HVX200 P2 kameraer. Panasonic blev valgt på grund af bedre funktionalitet, og fordi Panasonic som den eneste kunne levere et båndløst kamera med fuldt digitalt workflow. P2 workflowet hænger grundet formatet sammen med arkivløsningen og vil blive endeligt implementeret i forlængelse af dette.

Sponsorering

Vejrudsigten produceres fortsat i samarbejde med produktionsselskabet STV i Odense, der også producerer TV 2/Vejret. SEAS-NVE var gennem hele året sponsor på vejrudsigten, og selskabet udnyttede også sin option for 2008 og fortsatte som sponsor med option for 2009.

Eksterne samarbejdspartnere og relationer

I det daglige program, var det primært mindre produktionsselskaber, som var i stand til at levere den kvalitet og den særlige fleksibilitet, som nyhedsprogrammerne krævede. Der er gennem årene etableret et fast og godt samarbejde med flere mindre produktionsselskaber.

Personale

Alle ledere og medarbejdere gennemgik en kompetencemåling med henblik på at få klarhed over, hvordan den enkeltes kompetencer matcher de krav, virksomheden stiller. Det giver en mere målrettet anvendelse af uddannelsesmidlerne og en mere målrettet udvikling af den enkelte medarbejders faglige og sociale kompetencer.

I STÅSTEDET har virksomheden som målsætning at være Danmarks bedste arbejdsplads. For at få en pejling på dette, deltog virksomheden i konkurrencen om at blive Danmarks bedste arbejdsplads udskrevet af Berlingske Nyhedsmagasin. Det blev til en ærefuld 14. plads i konkurrence med 150 af Danmarks store virksomheder.

Ledelsesberetning

Som et led i konkurrencen blev der gennemført en medarbejdertilfredshedsanalyse, hvor 97 procent af alle medarbejdere tilkendegav, at de var meget tilfredse med TV2 ØST som arbejdsplads.

Usædvanlige forhold/væsentlig usikkerhed

Videnressourcer

TV2 ØST udarbejder ikke videnregnskab. Virksomheden rummer de for branchen normale videnressourcer til brug for den daglige drift. Til sikring af den generelle ajourføring og udvikling af medarbejdernes viden og færdigheder deltager medarbejdergruppen i relevante interne kurser samt eksterne kurser og efteruddannelses-programmer. Her lægges der vægt på at give medarbejderne en viden og indsigt, som kan anvendes til at højne programkvaliteten. Virksomheden stiller derudover en række abonnementer og licenser til rådighed for personalet.

TV2 ØST har gennem de seneste år indført digital TV-produktionsteknologi for at komme helt på forkant på det tekniske område. I den forbindelse er alle medarbejdere blevet uddannet til betjening af denne nye teknologi og besidder derfor en særlig viden omkring digital teknologi.

Organisatorisk lægges der i stigende grad vægt på selvledelse hos den enkelte. 1. oktober tog vi det sidste afgørende skridt og bredte selvledelsen ud til alle grene af virksomheden. Det er planen at give ledere og medarbejdere de nødvendige faglige og sociale kompetencer til at håndtere denne udvikling.

Det er virksomhedens målsætning at rekruttere og fastholde medarbejdere med et højt vidensniveau indenfor program, teknik, administration og ledelse.

Særlige risici

Generelle risici

I midten af november 2004 indklagede Producentforeningen TV2-regionerne i samlet flok for EU-kommissionens Direktorat for Konkurrence med påstand om, at regionerne var overkompenserede og udøvede konkurrenceforvridende virksomhed.

Direktoratet for Konkurrence har nu mere end tre år efter klagens indgivelse ikke meddelt, om klagen vil blive forfulgt. I forbindelse med salget af datterselskabet har den nye ejer krævet, at TV2 ØST indestår for et eventuelt erstatningsansvar. Det er vurderingen, at risikoen er minimal.

Ligeledes i forbindelse med salget af datterselskabet skal TV2 ØST indestå for et eventuelt erstatningsansvar i forbindelse med, at en kunde har truet med at rejse en erstatningssag. Også i denne sag vurderes risikoen til at være minimal, idet den pågældende kunde har misligholdt kontrakten.

Med det nye medieforlig er der for perioden 2007-2010 et lovfæstet minimum for det årlige driftstilskud, der ydes som ren licens. TV2 ØST er i stort omfang afhængig af denne licens, men det er ledelsens vurdering, at afhængighedsforholdet til lovgivningen for medieområdet indebærer en begrænset risiko.

Ledelsesberetning

Specifikke risici

Virksomheden foretager kun lejlighedsvist køb eller salg i anden valuta end danske kroner. Det vurderes i hvert tilfælde, om der er behov for kurssikring af valutagæld/-tilgodehavender. På grund af det lave omfang betragtes risikoen som minimal.

Den rentebærende gæld for moderselskabet udgør kr. 17.083.623, og virksomheden har derfor en relativ følsomhed over for ændringer i renteniveaet, herunder indeksering af prioritetsgæld. Ud af den rentebærende gæld udgør prioritetsgælden kr. 10.906.617, som er med fast forrentning, men med indeksering i henhold til pristal.

Der foretages løbende en overvågning af rentebærende gæld med henblik på at minimere finansieringsomkostningerne. Med en rimelig andel af fastforrentet gæld og med de indgående renteaftaler er det ledelsens vurdering, at risikoen på den rentebærende gæld er tilfredsstillende lille.

Miljøforhold

Virksomheden har visse spildprodukter fra produktionen, så som batterier og lignende. Der er indført returordninger, således at destruktion foregår miljømæssigt korrekt.

Virksomheden gennemgår løbende energiforbruget og tilpasser installationer således at el, varme og vandforbrug reduceres mest muligt.

Forsknings- og udviklingsudgifter

Virksomheden har sammen med TV 2 /FYN, TV SYD og TV MIDT-VEST indgået et formaliseret samarbejde omkring udvikling af programmer til nye regionale platforme på Internet. Der blev i 2007 anvendt kr. 50.000 til dette udviklingsarbejde.

Virksomhedens forventede udvikling

Med salget af East Production mister TV2 ØST en gennemsnitlig årlig indtjening på kr. 3-4 mio. Bestyrelsen har i Plan 2009 fastlagt den overordnede strategi for, hvordan dette indtjeningstab skal udlignes. Det skal ske gennem et mix af nye alternative indtjeningsmuligheder samt yderligere rationalisering og effektivisering af programproduktionen.

Det er i Plan 2009 besluttet, at provenuet fra salget af datterselskabet skal investeres i dels nye indtjeningsmuligheder, dels i forberedelsen og starten af den nye regionale digitale kanal.

Konsolideringen af virksomheden videreføres, og målsætningen er over en årrække at nå en egenkapital på ca. kr. 15 mio.

Betydningsfulde hændelser indtruffet efter regnskabsårets afslutning

Efter regnskabsårets afslutning er der indgået aftale om salg af datterselskabet East Production A/S til TV 2/DANMARK. Salget af datterselskabet medfører en avance på salg af aktier på kr. 9,4 mio., som vil blive indtægtsført i 2008.

Udover forannævnte aktiesalg er det ledelsens vurdering, at der efter regnskabsårets afslutning ikke er indtruffet hændelser, der har betydning for vurdering af selskabets resultat for 2007.

Anvendt regnskabspraksis

Årsrapporten for TV2 ØST er aflagt i overensstemmelse med årsregnskabslovens principper for en mellemstor klasse C-virksomhed, og kulturministeriets bekendtgørelse om regnskabsmæssig adskillelse af public service virksomhed og anden virksomhed.

Årsrapporten er aflagt efter samme regnskabspraksis som sidste år.

Generelt om indregning og måling

I resultatopgørelsen indregnes indtægter i takt med, at de indtjenes. Herunder indregnes værdireguleringer af finansielle aktiver og forpligtelser. I resultatopgørelsen indregnes ligeledes alle omkostninger, herunder afskrivninger og nedskrivninger.

Aktiver indregnes i balancen, når det er sandsynligt, at fremtidige økonomiske fordele vil tilflyde selskabet, og aktivets værdi kan måles pålideligt.

Forpligtelser indregnes i balancen, når det er sandsynligt, at fremtidige økonomiske fordele vil fragå selskabet, og forpligtelsens værdi kan måles pålideligt.

Ved første indregning måles aktiver og forpligtelser til kostpris. Efterfølgende måles aktiver og forpligtelser som beskrevet nedenfor for hver enkelt regnskabspost.

Visse finansielle aktiver og forpligtelser måles til amortiseret kostpris, hvorved der indregnes en konstant effektiv rente over løbetiden. Amortiseret kostpris opgøres som oprindelig kostpris med fradrag af eventuelle afdrag samt tillæg/fradrag af den akkumulerede amortisering af forskellen mellem kostpris og nominelt beløb.

Ved indregning og måling tages hensyn til forudsigelige tab og risici, der fremkommer inden årsrapporten aflægges, og som vedrører forhold, der eksisterede på balancedagen.

Koncernregnskabet

Koncernregnskabet omfatter modervirksomheden TV2 ØST samt dattervirksomheder, hvori TV2 ØST direkte eller indirekte besidder mere end 50% af stemmerettighederne eller på anden måde har bestemmende indflydelse.

Ved konsolideringen foretages eliminering af koncerninterne indtægter og omkostninger, aktiebesiddelser, interne mellemværender og udbytter samt realiserede og urealiserede fortjenester og tab ved transaktioner mellem de konsoliderede virksomheder.

Kapitalandele i dattervirksomheder er i moderselskabets regnskab optaget til andel af regnskabsmæssig værdi.

Resultatopgørelsen

Nettoomsætning

Lovmæssigt licenstilskud indregnes i henhold til vedtagne udmeldinger.

Tilskud til investering i anlægsaktiver indregnes i resultatopgørelsen i takt med afskrivninger på de tilskudsberettigede anlægsaktiver. Tilgodehavende tilskud på investeringer i tilskudsberettigede anlægsaktiver indregnes i balancen som periodeafgrænsningsposter under aktiver.

Nettoomsætning ved salg af produktioner indregnes i resultatopgørelsen, såfremt levering og risikoovergang til køber har fundet sted inden årets udgang. Nettoomsætningen indregnes eksklusive moms og afgifter og med fradrag af rabatter i forbindelse med salget.

Andre eksterne omkostninger

Andre eksterne omkostninger omfatter omkostninger til programmer, salg, lokaler, drift og vedligeholdelse af biler og teknisk udstyr, udsendelsesomkostninger, tab på debitorer og administrationsomkostninger.

Personaleomkostninger

Heri indregnes løn og vederlag til bestyrelse, direktion og administration samt redaktionelt og teknisk personale. Omkostninger til ulempetillæg, sociale bidrag, personaleforsikringer, efteruddannelse og øvrige personaleomkostninger indgår ligeledes i personaleomkostninger.

Afskrivninger

Afskrivninger på immaterielle og materielle anlægsaktiver tilsigter, at der sker systematisk afskrivninger over aktivernes forventede brugstid. For virksomheden er anvendt følgende brugstider:

Ejendom	50 år
Teknisk udstyr	3-8 år
Digitaliseringsaktiver	5 år
Inventar og driftsmateriel	3-5 år

Nyanskaffelser af anlægsaktiver med anskaffelsessum på under kr. 25.000 pr. stk. indregnes i resultatopgørelsen i anskaffelsesåret.

Finansielle poster

Under finansielle poster indregnes renteindtægter og rentekomkostninger, kursregulering af fremmed valuta samt realiserede og urealiserede kursgevinster. Indeksering af prioritetsgæld samt finansielle omkostninger ved finansiell leasing indregnes i resultatopgørelsen som finansiell omkostning.

Balancen

Materielle anlægsaktiver

Materielle anlægsaktiver indregnes i balancen til kostpris med tillæg af opskrivninger og med fradrag af akkumulerede afskrivninger eller til genindvindingsværdien, hvor denne er lavere.

Afskrivningsgrundlaget er kostpris med fradrag af forventet restværdi efter afsluttet brugstid.

Kostprisen omfatter anskaffelsesprisen samt omkostninger direkte tilknyttet anskaffelsen indtil det tidspunkt, hvor aktivet er klar til at blive taget i brug. For egenfremstillede aktiver omfatter kostprisen omkostninger til materialer, komponenter, underleverandører, direkte lønforbrug samt indirekte produktionsomkostninger.

Leasingkontrakter vedrørende materielle anlægsaktiver, hvor selskabet har alle væsentlige risici og fordele forbundet med ejendomsretten (finansiel leasing), måles ved første indregning i balancen til laveste værdi af dagsværdi og nutidsværdien af de fremtidige leasingydelse. Ved beregning af nutidsværdien anvendes leasingaftalens interne rentefod eller en tilnærmet værdi for denne som diskonteringsfaktor. Finansielt leasede aktiver behandles herefter som øvrige tilsvarende materielle anlægsaktiver.

Den kapitaliserede restleasingforpligtelse indregnes i balancen som en gældsforpligtelse, og leasingydelsens rentedel indregnes over kontraktens løbetid i resultatopgørelsen.

Virksomhedens samlede forpligtelse vedrørende lejeaftaler oplyses under eventuelposter.

Kapitalandele i dattervirksomheder

Resultatopgørelsen:

I resultatopgørelsen indregnes den forholdsmæssige andel af dattervirksomhedens resultat. Ifølge Kulturministeriets bekendtgørelse nr. 1327 af 14. december 2005 skal overskud af anden virksomhed reduceres med et beløb svarende til selskabsskatten, og beløbet overføres til public service delregnskabet (licens betalt virksomhed). Overførslen sker via resultatdisponeringen.

Balance:

Kapitalandele i dattervirksomhed indregnes i balancen til den regnskabsmæssige indre værdi opgjort efter equity-metoden, reduceret med forskydning i intern avance. Den interne avance udgør fortjeneste ved salg af aktiver til dattervirksomheder reduceret med dattervirksomhedernes afskrivning af merværdierne.

Varebeholdninger

Varebeholdninger måles til kostpris, hvilket sædvanligvis svarer til nominel værdi. Er nettorealiseringsværdien af varebeholdninger lavere end kostprisen, nedskrives til denne lavere værdi.

Anvendt regnskabspraksis

Tilgodehavender fra salg og tjenesteydelser

Tilgodehavender måles til amortiseret kostpris, hvilket sædvanligvis svarer til nominal værdi. Værdien reduceres med nedskrivning til imødegåelse af forventede tab.

Igangværende arbejder for fremmed regning

Igangværende arbejder for fremmed regning måles til salgsværdien af det udførte arbejde. Salgsværdien måles på baggrund af færdiggørelsesgraden på balancedagen og de samlede forventede indtægter på det enkelte igangværende arbejde.

Det enkelte igangværende arbejde indregnes i balancen under tilgodehavender eller gældsforpligtelser, afhængigt af nettoværdien af salgssummen med fradrag af acontofaktureringer og forudbetalinger.

Periodeafgrænsningsposter

Periodeafgrænsningsposter, som er indregnet under aktiver, omfatter afholdte omkostninger vedrørende efterfølgende regnskabsår.

Egenkapital

Pr. 1. januar 2005 er egenkapitalen opdelt i en bunden egenkapital, der er udtryk for egenkapital opstået ved public service virksomhed, og en fri egenkapital, der udgør egenkapitalen optjent ved anden virksomhed.

Anden virksomhed er al aktivitet, som ikke kan henføres til public service virksomheden. Drift i anden virksomhed skal ske på markedsmæssige vilkår.

Årets resultat opdeles fra 2005 i en public service del og i en del for anden virksomhed. Andel af resultatet af anden virksomhed, der er omfattet af Bek.nr. 1327 af 14. december 2005, reduceres med et beløb svarende til selskabsskatten, jf. "Kapitalandele i dattervirksomheder". Dette beløb overføres til bunden egenkapital.

Gældsforpligtelser

Finansielle gældsforpligtelser indregnes ved lånoptagelse til det modtagne provenu med fradrag af afholdte transaktionsomkostninger. I efterfølgende perioder indregnes de finansielle forpligtelser til amortiseret kostpris svarende til den kapitaliserede værdi ved anvendelse af den effektive rente, således at forskellen mellem provenuet og den nominelle værdi indregnes i resultatopgørelsen over låneperioden.

I finansielle forpligtelser indregnes tillige den kapitaliserede restleasingforpligtelse på finansielle leasingkontrakter.

Anvendt regnskabspraksis

Andre gældsforpligtelser, som omfatter gæld til leverandører, tilknyttede virksomheder samt anden gæld, måles til amortiseret kostpris, hvilket sædvanligvis svarer til nominal værdi.

Eksisterende prioritetsgæld (indekslån) opføres til pantebrevsgæld inklusive indekstillæg. Indekseringen udgiftsføres over finansieringsomkostninger. Restgæld over 5 år oplyses efter amortisationstabel, indeksreguleret på basis af den gennemsnitlige udvikling i de seneste 2 år.

Selskabskat og udskudt skat

Aktuelle skatteforpligtelser og tilgodehavende aktuel skat indregnes i koncernbalancen som beregnet skat af årets skattepligtige indkomst korrigeret for skat af tidligere års skattepligtige indkomster samt for betalte acontoskatter.

Udskudt skat er skatten af midlertidige forskelle mellem regnskabsmæssige og skattemæssige værdier af aktiver og forpligtelser opgjort på grundlag af den planlagte anvendelse af aktivet henholdsvis afvikling af forpligtelsen. Der indregnes såvel udskudte skatteforpligtelser som udskudte skatteaktiver. Udskudt skat måles på grundlag af de skatteregler og skattesatser, der med balancedagens lovgivning vil være gældende, når den udskudte skat forventes udløst som aktuel skat. Ændring i udskudt skat som følge af ændringer i skattesatser indregnes i resultatopgørelsen.

Værdiansættelse digitaliseringstilskud

Modtagne tilskud fra TV2/DANMARK til anlægsinvesteringer i henhold til den godkendte fælles digitaliseringsplan er i årsrapporten opført som en periodeafgrænsningspost under kortfristet gæld. Periodeafgrænsningsposten indtægtsføres løbende over den periode, som svarer til den forventede brugstid for de aktiver, som er anskaffet for tilskuddene i takt med afskrivningerne. Tilskuddene medtages under nettoomsætning i resultatopgørelsen.

Værdiansættelse sende- og fordelingsnet

Der er indgået aftale med TV2/DANMARK om sendenet og fordelingsnettet for perioden 2006-2013. I aftalen indgår Walk away fee som forfalder ved udløb af aftalen i 2013. Walk away fee'en er i årsrapporten opført som en hensat forpligtelse og optages løbende over aftaleperioden med 1/8 pr. år. Walk away fee'en udgiftsføres løbende over aftaleperioden med 1/8 pr. år.

Værdiansættelse seniorordning

I TV 2-regionernes overenskomst med Dansk Journalistforbund indgår en seniorordning. Seniorordningen optages i henhold til indgåede aftaler under hensatte forpligtelser og udgiftsføres i året, hvor aftalen indgås.

Anvendt regnskabspraksis

Pengestrømsopgørelse

Pengestrømsopgørelsen opstilles efter den indirekte metode og viser likviditeten fra driften, investeringer, finansiering og ændringer i årets likviditet samt likviditeten ved årets begyndelse og slutning.

Pengestrømme fra driften opgøres som årets resultat, reguleret for ikke likvide driftsposter, og ændringer i driftskapitalen.

Pengestrømme fra investeringer omfatter køb og salg af materielle og finansielle anlægsaktiver reguleret for ændringer i tilgodehavender og gæld vedrørende nævnte poster.

Pengestrømme fra finansiering omfatter optagelse af og afdrag på langfristet gæld.

Likviditeten ved årets begyndelse og slutning sammensætter sig af likvide beholdninger og kortfristet pengeinstitutgæld/indestående i pengeinstitut.

Anvendt regnskabspraksis

Nøgletal

Nøgletal er udarbejdet i overensstemmelse med Den Danske Finansanalytikerforenings "Anbefalinger & Nøgletal 2005".

Hoved- og nøgletallene i oversigten er beregnet således:

Bruttomargin	$\frac{\text{Bruttoresultat} \times 100}{\text{Nettoomsætning}}$
Overskudsgrad	$\frac{\text{Resultat af primær drift} \times 100}{\text{Nettoomsætning}}$
Operative aktiver	Aktiver i alt fratrukket likvider, andre rentebærende aktiver (inklusive aktier) samt kapitalandele i associerede virksomheder
Afkastningsgrad	$\frac{\text{Resultat af primær drift} \times 100}{\text{Gennemsnitlig værdi af operative aktiver}}$
Egenkapitalandel	$\frac{\text{Egenkapital eksklusive minoritetsinteresser ultimo} \times 100}{\text{Passiver i alt ultimo}}$
Resultat til analyseformål	Ordinært resultat efter skat med fradrag af minoritetsinteressers andel heraf
Egenkapitalforrentning	$\frac{\text{Resultat til analyseformål} \times 100}{\text{Gennemsnitlig egenkapital eksklusive minoritetsinteresser}}$

Koncernresultatopgørelse

<u>Note</u>	2007 <u>kr.</u>	2006 <u>tkr.</u>
Nettoomsætning	76.005.594	74.367
Produktionsomkostninger	-5.729.723	-6.162
Andre eksterne omkostninger	-16.696.199	-14.522
Bruttoresultat	53.579.672	53.683
1 Personaleomkostninger	-46.779.991	-43.662
2 Ned- og afskrivninger	-8.743.939	-7.104
Resultat af primær drift	-1.944.258	2.917
Andre finansielle indtægter	132.721	69
Andre finansielle omkostninger	-1.452.385	-1.303
Resultat før skat	-3.263.922	1.683
3 Skat af årets resultat	330.670	-1
Årets resultat	-2.933.252	1.682

Koncernbalance

Aktiver		31/12 2007	31/12 2006
<u>Note</u>		<u>kr.</u>	<u>tkr.</u>
Anlægsaktiver			
4	Grunde og bygninger	16.290.710	16.485
4	Digitaliseringsaktiver	330.504	1.400
4	Andre anlæg, driftsmateriel og inventar	1.738.606	2.460
4	Teknisk udstyr	22.525.575	19.407
	Materielle anlægsaktiver i alt	<u>40.885.395</u>	<u>39.752</u>
5	Deposita	83.305	85
	Finansielle anlægsaktiver i alt	<u>83.305</u>	<u>85</u>
	Anlægsaktiver i alt	<u>40.968.700</u>	<u>39.837</u>
Omsætningsaktiver			
	Hjælpe materialer	0	49
	Varebeholdninger i alt	<u>0</u>	<u>49</u>
	Tilgodehavender fra salg og tjenesteydelser	3.501.579	3.894
	Igangværende arbejder for fremmed regning	71.091	64
	Andre tilgodehavender	953.709	925
	Udskudt skatteaktiv	348.746	1
6	Periodeafgrænsningsposter	1.588.872	1.445
	Tilgodehavender i alt	<u>6.463.997</u>	<u>6.329</u>
	Likvide beholdninger	<u>497.927</u>	<u>210</u>
	Omsætningsaktiver i alt	<u>6.961.924</u>	<u>6.588</u>
	Aktiver i alt	<u>47.930.624</u>	<u>46.425</u>

Koncernbalance

Passiver		31/12 2007	31/12 2006
<u>Note</u>		<u>kr.</u>	<u>tkr.</u>
Egenkapital			
7	Virksomhedskapital	7.423.353	10.356
	Egenkapital i alt	7.423.353	10.356
Hensatte forpligtelser			
8	Hensættelse til sende- og fordelingsnet, Walk away fee	247.500	124
	Hensættelse seniorordning	95.375	0
	Hensatte forpligtelser i alt	342.875	124
Gældsforpligtelser			
9	Gæld til realkreditinstitutter	10.117.957	10.907
9	Gæld til pengeinstitutter	3.023.068	1.578
9	Leasingforpligtelser	315.674	406
	Langfristede gældsforpligtelser i alt	13.456.699	12.891
9	Kortfristet del af langfristet gæld	3.323.464	1.249
	Gæld til pengeinstitutter	7.028.145	7.028
	Leverandører af varer og tjenesteydelser	4.764.848	2.648
	Forudbetaling fra kunder	695.915	350
	Skyldig selskabsskat	17.025	0
	Anden gæld	10.514.734	10.094
10	Periodeafgrænsningsposter	363.566	1.685
	Kortfristede gældsforpligtelser i alt	26.707.697	23.054
	Gældsforpligtelser i alt	40.164.396	35.945
	Passiver i alt	47.930.624	46.425
11	Pantsætninger, sikkerhedsstillelser og eventualforpligtelser		

Pengestrømsopgørelse for koncernen

	2007 kr.	2006 tkr.
Resultat før renter	-1.944.258	2.917
Afskrivninger	8.743.939	7.103
Ændring i varebeholdninger	49.198	-49
Ændring i udskudt skat	347.695	-1
Ændring i hensættelser	219.125	24
Ændring i tilgodehavender	-132.876	-298
Ændring i leverandørgæld og anden gæld	3.653.362	-3.521
Pengestrømme fra drift før finansielle poster	10.936.185	6.175
Finansieringsindtægter	132.721	69
Finansieringsudgifter	-1.452.385	-1.303
Betalt selskabsskat	-17.025	0
Pengestrømme fra driftsaktivitet	9.599.496	4.941
Køb af materielle anlægsaktiver	-10.220.475	-12.673
Salg af materielle anlægsaktiver	342.668	958
Pengestrømme fra investeringsaktivitet	-9.877.807	-11.715
Afdrag på langfristet gæld	-4.434.041	-1.238
Optagelse af gæld	5.000.000	230
Pengestrømme fra finansieringsaktivitet	565.959	-1.008
Ændring i likvider	287.648	-7.782
Likvider	-6.817.866	964
Likvider 31. december	-6.530.218	-6.818
Likvider		
Likvide beholdninger	497.927	210
Gæld til pengeinstitut	-7.028.145	-7.028
Likvider ultimo	-6.530.218	-6.818

Noter til koncernregnskabet

	<u>2007</u> <u>kr.</u>	<u>2006</u> <u>t.kr.</u>
1. Personaleomkostninger		
Gager og lønninger	40.920.921	37.860
Pensioner	2.244.432	2.031
Andre omkostninger til social sikring	639.014	564
Personaleomkostninger i øvrigt	2.975.624	3.207
	<u>46.779.991</u>	<u>43.662</u>
Gennemsnitligt antal beskæftigede medarbejdere i koncernen	<u>94</u>	<u>88</u>
2. Ned- og afskrivninger		
Afskrivning på bygninger og grunde	571.811	564
Afskrivning på TV-teknisk udstyr	5.776.437	3.132
Afskrivning på digitaliseringsaktiver	1.069.580	2.116
Afskrivning på andre anlæg, driftsmateriel og inventar	1.164.031	1.308
Fortjeneste eller tab ved salg af materielle anlægsaktiver	162.080	-16
	<u>8.743.939</u>	<u>7.104</u>
3. Skat af årets resultat		
Beregnet skat af årets resultat	17.025	0
Ændring i udskudt skat	-347.695	1
	<u>-330.670</u>	<u>1</u>

Noter til koncernregnskabet

4. Materielle anlægsaktiver

	Grunde og bygninger kr.	Digitaliseringsaktiver kr.	Andre anlæg, driftsmateriel og inventar kr.	Teknisk udstyr kr.	Indretning af lejede lokaler kr.
Kostpris	24.218.458	23.104.549	7.177.599	35.758.436	312.006
Tilgang	377.672	0	468.916	9.373.887	0
Afgang	<u>0</u>	<u>0</u>	<u>-700.639</u>	<u>-1.271.996</u>	<u>0</u>
Kostpris 31. december	<u>24.596.130</u>	<u>23.104.549</u>	<u>6.945.876</u>	<u>43.860.327</u>	<u>312.006</u>
Af- og nedskrivninger	7.733.609	21.704.465	4.717.924	16.351.517	312.006
Årets afskrivninger	571.811	1.069.580	1.164.031	5.776.437	0
Tilbageførsel af af- og nedskrivninger	<u>0</u>	<u>0</u>	<u>-674.685</u>	<u>-793.202</u>	<u>0</u>
Af- og nedskrivninger 31. december	<u>8.305.420</u>	<u>22.774.045</u>	<u>5.207.270</u>	<u>21.334.752</u>	<u>312.006</u>
Regnskabsmæssig værdi 31. december	<u>16.290.710</u>	<u>330.504</u>	<u>1.738.606</u>	<u>22.525.575</u>	<u>0</u>

Grunde og bygninger omfatter ejendommen i matr.nr. 7 ae, Iselingen HGD, Vordingborg jorder. Kontantværdi ifølge ejendomsvurdering februar 2007 udgør kr. 23.200.000. Heraf grundværdi kr. 390.300.

I regnskabsposten inventar og driftsmateriel indgår leasede aktiver med en regnskabsmæssig værdi på kr. 157.307.

Noter til koncernregnskabet

	31/12 2007 kr.	31/12 2006 t.kr.
5. Deposita		
Kostpris	85.626	83
Regulering	-2.321	2
Kostpris 31. december	83.305	85
Regnskabsmæssig værdi 31. december	83.305	85
6. Periodeafgrænsningsposter		
Periodiseringer rettigheder	129.591	46
Periodiseringer support og maintenance	439.477	421
Periodiseringer forsikringer	426.148	503
Periodiseringer abonnementer	247.352	149
Periodiseringer i øvrigt	346.304	326
	1.588.872	1.445
7. Virksomhedskapital		
Kapital 1. januar	10.356.605	8.674
Årets overførte resultat	-2.933.252	1.682
	7.423.353	10.356
8. Hensættelse til sende- og fordelingsnet, Walk away fee		
Walk away fee	-247.500	-124
	-247.500	-124

TV2 ØST har indgået aftale med TV2/DANMARK om sendenet og fordelingsnettet for perioden 2006-2013. I aftalen indgår en Walk away fee som forfalder ved udløb af aftalen i 2013. Walk away fee'en udgør på sendenet kr. 850.000 og på fordelingsnettet kr. 140.000. Forpligtelsen optages som en hensat forpligtelse og udgiftsføres over driften i aftaleperioden med en 1/8 pr. år.

Noter til koncernregnskabet

9. Gældsforpligtelser

	Afdrag første år kr.	Restgæld efter 5 år kr.	Gæld i alt 31/12 2007 kr.	Gæld i alt 31/12 2006 t.kr.
Gæld til realkreditinstitutter	788.660	7.679.581	10.906.617	11.448
Gæld til pengeinstitutter	2.444.000	0	5.467.068	2.198
Leasingforpligtelser	90.804	0	406.478	494
	<u>3.323.464</u>	<u>7.679.581</u>	<u>16.780.163</u>	<u>14.140</u>

10. Periodeafgrænsningsposter

Periodiseringer digitaliseringstilskud			<u>363.566</u>	<u>1.685</u>
			<u>363.566</u>	<u>1.685</u>

11. Pantsætninger, sikkerhedsstillelser og eventualforpligtelser

Der er overfor engagement med Nordea Bank Danmark A/S stillet følgende sikkerhed:

Nom. kr. 22.000.000 ejerpantebrev i matr.nr. 7ae, Iselingen Vordingborg, jorder.

Til sikkerhed for engagement med banken er stillet nom. kr. 6.100.000 løsøre pantebrev i teknisk udstyr.

TV2 ØST har på tidspunktet for regnskabsaflæggelsen for året 2007 indgået lejeaftale på lokaleleje. Forpligtelsen udgør pr. 31. december 2007 i alt kr. 83.305.

TV2 ØST har på tidspunktet for regnskabsaflæggelsen for året 2007 indgået aftale om operationel leasing. Forpligtelsen udgør pr. 31. december 2007 i alt kr. 385.447.

TV2 ØST har indgået aftale om brug af analog- og digitale sende- og fordelingsnet for perioden 2006-2013. Forpligtelsen til årlig drift udgør for perioden 2006-2013 ca. kr. 6,8 mio, og forpligtelsen til Walk away fee udgør kr. 742.500.

Moderselskabets resultatopgørelse 1. januar - 31. december

<u>Note</u>	<u>2007</u> kr.	<u>2006</u> tkr.
Licentstilskud	51.250.000	48.750
Digitaliseringstilskud	1.321.640	2.525
Omsætning anden virksomhed	994.193	714
Anden omsætning	1.870.010	2.664
1 Andre eksterne omkostninger	-14.583.019	-12.880
Bruttoresultat	40.852.824	41.773
2 Personaleomkostninger	-38.770.874	-36.458
3 Ned- og afskrivninger	-4.074.589	-4.618
Resultat af primær drift	-1.992.639	697
5 Resultat af kapitalandele i dattervirksomheder	-88.768	1.897
Andre finansielle indtægter	64.075	67
Andre finansielle omkostninger	-915.920	-979
Årets resultat	-2.933.252	1.682
Forslag til resultatdisponering:		
Bunden egenkapital		
Resultat af public service virksomhed	-3.605.890	
Skønsmæssig andel af intern avance	137.583	
Beregnet 25% af overskud af anden virksomhed jf. Bek.nr. 1327 af 14. dec. 2005	-255.856	
	<u>-3.724.163</u>	
Fri egenkapital		
Resultat dattervirksomheder	-1.071.505	
Resultat anden omsætning	761.406	
Andel af intern avance	845.154	
Andel af skat	255.856	
	<u>790.911</u>	
Disponeret i alt	-2.933.252	

Moderselskabets balance

Aktiver		31/12 2007	31/12 2006
<u>Note</u>		<u>kr.</u>	<u>tkr.</u>
Anlægsaktiver			
4	Grunde og bygninger	16.290.710	16.485
4	Digitaliseringsaktiver	330.504	1.400
4	Andre anlæg, driftsmateriel og inventar	1.564.104	2.190
4	Teknisk udstyr	4.725.268	4.584
	Materielle anlægsaktiver i alt	<u>22.910.586</u>	<u>24.659</u>
5	Kapitalandele i tilknyttede virksomheder	9.590.835	9.480
5	Deposita	83.305	86
	Finansielle anlægsaktiver i alt	<u>9.674.140</u>	<u>9.566</u>
	Anlægsaktiver i alt	<u>32.584.726</u>	<u>34.225</u>
Omsætningsaktiver			
	Hjælpe materialer	0	49
	Varebeholdninger i alt	<u>0</u>	<u>49</u>
	Tilgodehavender fra salg og tjenesteydelser	212.025	174
	Igangværende arbejder for fremmed regning	0	64
	Tilgodehavender hos tilknyttede virksomheder	162.804	446
	Andre tilgodehavender	848.543	759
6	Periodeafgrænsningsposter	1.588.872	1.445
	Tilgodehavender i alt	<u>2.812.244</u>	<u>2.888</u>
	Likvide beholdninger	<u>280.120</u>	<u>42</u>
	Omsætningsaktiver i alt	<u>3.092.364</u>	<u>2.979</u>
	Aktiver i alt	<u>35.677.090</u>	<u>37.204</u>

Moderselskabets balance

	31/12 2007	31/12 2006
<u>Note</u>	<u>kr.</u>	<u>tkr.</u>
Passiver		
Egenkapital		
7 Bunden egenkapital	-10.907.043	-7.183
8 Fri egenkapital	17.231.825	15.370
Fri egenkapital, reserve for nettoopskrivning efter indre værdis		
9 metode	1.098.571	2.170
Egenkapital i alt	7.423.353	10.357
Hensatte forpligtelser		
10 Hensættelser til seniorordning	95.375	0
10 Hensættelse til sende- og fordelingsnet, Walk away fee	247.500	124
Hensatte forpligtelser i alt	342.875	124
Gældsforpligtelser		
11 Gæld til realkreditinstitutter	10.117.957	10.907
11 Leasingforpligtelser	315.674	406
Langfristede gældsforpligtelser i alt	10.433.631	11.313
11 Kortfristet del af langfristet gæld	879.464	629
Gæld til pengeinstitutter	5.770.529	3.141
Leverandører af varer og tjenesteydelser	2.073.652	1.851
Gæld til tilknyttede virksomheder	48.600	128
Anden gæld	8.341.420	7.976
12 Periodeafgrænsningsposter	363.566	1.685
Kortfristede gældsforpligtelser i alt	17.477.231	15.410
Gældsforpligtelser i alt	27.910.862	26.723
Passiver i alt	35.677.090	37.204
13 Pantsætninger, sikkerhedsstillelser og eventualforpligtelser		
14 Nærtstående parter		

Pengestrømsopgørelse for moderselskabet

	2007 kr.	2006 tkr.
Resultat før renter	-1.992.639	697
Afskrivninger	4.074.589	4.618
Ændring i varebeholdninger	49.198	-49
Ændring hensættelser	219.125	23
Ændring i tilgodehavender	78.113	-533
Ændring i leverandørgæld og anden gæld	-562.518	-2.643
Pengestrømme fra drift før finansielle poster	1.865.868	2.113
Renteindbetalinger og lignende	64.075	68
Renteudbetalinger og lignende	-915.920	-979
Pengestrømme fra driftsaktivitet	1.014.023	1.202
Køb af materielle anlægsaktiver	-2.509.977	-4.597
Salg af materielle anlægsaktiver	184.270	922
Køb af finansielle anlægsaktiver	-200.000	0
Pengestrømme fra investeringsaktivitet	-2.525.707	-3.675
Afdrag på langfristet gæld	-879.465	-631
Optagelse af gæld	0	229
Pengestrømme fra finansieringsaktivitet	-879.465	-402
Ændring i likvider	-2.391.149	-2.875
Likvider	-3.099.260	-224
Likvider 31. december	-5.490.409	-3.099
Likvider		
Likvide beholdninger	280.120	42
Gæld til pengeinstitut	-5.770.529	-3.141
Likvider ultimo	-5.490.409	-3.099

Noter

	2007 kr.	2006 t.kr.
1. Andre eksterne omkostninger		
Programomkostninger	6.821.066	5.477
Lokaleomkostninger	1.295.014	1.233
Administrationsomkostninger	2.313.776	1.919
Udsendelsesomkostninger	4.153.163	4.251
	<u>14.583.019</u>	<u>12.880</u>
2. Personaleomkostninger		
Gager og lønninger	33.551.813	31.177
Pensioner	1.898.590	1.741
Andre omkostninger til social sikring	578.272	524
Personaleomkostninger i øvrigt	2.742.199	3.016
	<u>38.770.874</u>	<u>36.458</u>
Heraf udgør vederlag inkl. pension til bestyrelsen og direktion	1.589.543	1.460
	<u>1.589.543</u>	<u>1.460</u>
Gennemsnitligt antal beskæftigede medarbejdere	<u>80</u>	<u>76</u>
3. Ned- og afskrivninger		
Afskrivning på bygninger og grunde	571.811	564
Afskrivning på TV-teknisk udstyr	1.310.842	739
Afskrivning på digitaliseringsaktiver	1.069.580	2.116
Afskrivning på andre anlæg, driftsmateriel og inventar	1.067.498	1.224
Fortjeneste eller tab ved salg af materielle anlægsaktiver	54.858	-25
	<u>4.074.589</u>	<u>4.618</u>

Noter

5. Finansielle anlægsaktiver

	Kapitalin- teresse i dattervirk- somhed	Deposita
Kostpris	10.025.002	85.626
Tilgang i årets løb	200.000	0
Afgang i årets løb	0	-2.321
Kostpris 31. december	10.225.002	83.305
Opskrivninger	2.170.077	0
Korrektion af intern avance	-78.067	0
Årets resultat	-993.438	0
Opskrivninger 31. december	1.098.572	0
Ned- og afskrivninger	-2.715.476	0
Forskydning i intern avance	982.737	0
Ned- og afskrivninger 31. december	-1.732.739	0
Regnskabsmæssig værdi 31. december	9.590.835	83.305

Resultat af kapitalandele i dattervirksomheder fremkommer således:

EAP Komp ApS	52.800
East Production A/S	-1.046.238
Forskydning i intern avance	904.670
	<u>-88.768</u>

Dattervirksomheder:

	Hjemsted	Stemme- og ejerandel
EAP Komp ApS	Vordingborg	100%
East Production A/S	Vordingborg	100%

Noter

	31/12 2007 kr.	31/12 2006 t.kr.
6. Periodeafgrænsningsposter		
Periodiseringer rettigheder	129.591	46
Periodiseringer support og maintenance	439.477	421
Periodiseringer forsikringer	426.148	503
Periodiseringer abonnemeter	247.352	149
Periodiseringer i øvrigt	346.304	326
	<u>1.588.872</u>	<u>1.445</u>
7. Bunden egenkapital		
Opgjort bunden egenkapital	-7.182.880	-6.632
Årets overførte resultat	-3.724.163	-551
	<u>-10.907.043</u>	<u>-7.183</u>
8. Fri egenkapital		
Opgjort fri egenkapital	15.369.409	14.051
Årets overførte resultat	790.911	2.233
Overført til reserve for nettoopskrivning efter indre værdis metode	1.071.505	-914
	<u>17.231.825</u>	<u>15.370</u>
9. Fri egenkapital, reserve for nettoopskrivning efter indre værdis metode		
Saldo	2.170.076	1.256
Overført fra fri egenkapital	-1.071.505	914
	<u>1.098.571</u>	<u>2.170</u>

Noter

	31/12 2007 kr.	31/12 2006 t.kr.
10. Hensatte forpligtelser		
Hensættelse til sende- og fordelingsnet, Walk away fee	247.500	124
Hensættelser til seniorordning	95.375	0
	<u>342.875</u>	<u>124</u>

TV2 ØST har indgået aftale med TV2/DANMARK om sendenet og fordelingsnettet for perioden 2006-2013. I aftalen indgår en Walk away fee som forfalder ved udløb af aftalen i 2013. Walk away fee'en udgør på sendenet kr. 850.000 og på fordelingsnettet kr. 140.000. Forpligtelsen optages som en hensat forpligtelse og udgiftsføres over driften i aftaleperioden med en 1/8 pr. år.

TV2 ØST har indgået senioraftale med en medarbejder. Aftalen er indgået i henhold til bestemmelserne i DJ-overenskomstens §20, og indregnes som en hensat forpligtelse og udgiftsføres over driften.

11. Gældsforpligtelser

	Afdrag første år kr.	Restgæld efter 5 år kr.	Gæld i alt 31/12 2007 kr.	Gæld i alt 31/12 2006 t.kr.
Gæld til realkreditinstitutter	788.660	7.679.581	10.906.617	11.448
Leasingforpligtelser	90.804	0	406.478	494
	<u>879.464</u>	<u>7.679.581</u>	<u>11.313.095</u>	<u>11.942</u>

12. Periodeafgrænsningsposter

Periodiseringer digitaliseringstilskud	363.566	1.685
	<u>363.566</u>	<u>1.685</u>

13. Pantsætninger, sikkerhedsstillelser og eventualforpligtelser

TV2 ØST har overfor engagement med Nordea Bank Danmark A/S stillet følgende sikkerhed:

Nom. kr. 22.000.000 ejerpantebrev i matr.nr. 7æ Iselingen Vordingborg jorder.

TV2 ØST har på tidspunktet for regnskabsaflæggelsen for året 2007 indgået lejeaftale på lokaleleje. Forpligtelsen udgør pr. 31. december 2007 i alt kr. 83.305.

TV2 ØST har på tidspunktet for regnskabsaflæggelsen for året 2007 indgået aftale om operationel leasing. Forpligtelsen udgør pr. 31. december 2007 i alt kr. 385.447.

TV2 ØST har indgået aftale om brug af analog- og digitale sende- og fordelingsnet for perioden 2006-2013. Forpligtelsen til årlig drift udgør ca. kr. 6,8 mio, og forpligtelsen til Walk away fee udgør kr. 742.500.

14. Nærtstående parter

EAP Komp ApS

Tilknyttet virksomhed

East Production A/S

Tilknyttet virksomhed

Bestemmende indflydelse

Ingen med bestemmende indflydelse.

Transaktioner

Transaktioner mellem koncernforbundne selskaber er ikke omtalt i årsrapporten, da der udarbejdes koncernregnskab for hovedkoncernen TV2 ØST.



TV2 ØST
Kildemarksvej 7
DK 4760 Vordingborg

Telefon 55 36 56 56
Fax reception 55 36 56 95
Fax redaktion 55 36 56 96

www.tv2east.dk

TV2 ØST

Kildemarksvej 7

4760 Vordingborg

BUDGET FOR ÅRET 2008

Budget for perioden 1. januar – 31. december 2008

TV2 ØST har udarbejdet efterfølgende resultat- og balancebudget for året 2008. Budgettet er udarbejdet efter samme regnskabsprincipper som årsregnskab og tidligere års udarbejdede budgetter.

Budgettet er i øvrigt udarbejdet ud fra planer for programsammensætningen i 2008, som er tilrettelagt med nyheder og reportager fra regionen på alle ugens dage.

I budgettet for 2008 er indarbejdet sendetid, kl. 18:10 og 19:30 på alle ugens dage samt kl. 22:20 mandag-torsdag og 1½ times program fra kl. 11:00 og et nyhedsprogram kl. 16:05 på hverdage. Alle programmer sendes hele året.

I budgettet for 2008 er indregnet salg af aktier i East Production A/S, avancen ved salget er indregnet i resultatopgørelsen under "Indregning af intern avance"

Budgetterne er i øvrigt udarbejdet på grundlag af følgende forudsætninger:

Indtægter:

Licenstilskuddet, som tilgår direkte fra DR's licenskontor, er indregnet ud fra Kulturministeriets fastsættelse af licensen for 2008.

Øvrige indtægter er sammensat efter erfaringer fra 2007, samt forventning til indtægter fra salg af nyhederne, sporten, licenssalg og sponsorater.

Udgifter:

Omkostningsbudgettet er udarbejdet på baggrund af planer for programsammensætning samt programmæssigt indhold for året 2008.

Programudgifter er budgetteret ud fra indgåede aftaler for 2008, samt ud fra programsammensætning og erfaring fra tidligere år.

Personaleudgifter er budgetteret ud fra personalesammensætningen til de enkelte programmer. I personaleudgifter indgår honorarer til vikarer og freelance medarbejdere.

Finansiering:

Finansieringsudgifter til pengeinstitutter er budgetteret ud fra forventninger til renteniveau og likviditetsbehov i 2008.

I beregning af likviditetsbehovet for 2008 forudsættes, at licenstilskud modtages kvartalsvis forud i lige store rater.

Balancebudgettet pr. 31. december 2008:

Åbningsbalancen pr. 1. januar 2008 er udarbejdet med udgangspunkt i den pr. ultimo 2007 budgetterede balance, korrigeret for konstaterede ændringer.

Anlægsaktiver er budgetteret på baggrund af budgetterede saldi ultimo 2007, med tillæg af forventede investeringer i 2008 på kr. 3.500.000, med fradrag af de beregnede regnskabsmæssige afskrivninger.

Gælden er budgetteret ud fra foreliggende aftaler og vilkår, samt forventninger til udvikling i den kortfristede gæld.

Forelagt og vedtaget på bestyrelsesmøde den 12. december 2007.

I BESTYRELSEN



Jørgen Hvidtfelt



Karl-Vagn Jensen



Poul-Erik Feldt



Erik Rasmussen



Henning Ryberg



Henning Danielsen



Kim Nørgaard

i 1.000 kr.	REALISERET 2006	BUDGET 2007	BUDGET 2008
-------------	--------------------	----------------	----------------

RESULTATOPGØRELSE

Indtægter:

Licenstilskud	48.750	51.252	52.076
Digitaliseringstilskud	2.530	1.320	354
Anden omsætning	3.291	2.473	1.830

Indtægter i alt	54.571	55.045	54.260
------------------------	---------------	---------------	---------------

Driftsudgifter	11.307	12.391	10.869
Personaleudgifter	37.949	40.504	39.567
Afskrivninger	4.618	4.752	3.229

Driftsresultat	697	-2.602	595
-----------------------	------------	---------------	------------

Kapitalinteresser i datterselskab	914	2.002	0
Finansieringsudgifter	-912	-1.211	-543

Resultat	699	-1.811	52
-----------------	------------	---------------	-----------

Indregning af intern avance	983	984	7.534
-----------------------------	-----	-----	-------

KONCERNRESULTAT	1.682	-827	7.586
------------------------	--------------	-------------	--------------

BALANCE

Aktiver:

Anlægsaktiver	34.225	34.865	22.225
Omsætningsaktiver	2.979	447	13.545
Aktiver i alt	37.204	35.312	35.770

Passiver:

Egenkapital	10.357	9.530	17.116
Hensatte forpligtelser	124	0	0
Langfristet gæld	11.313	11.785	10.602
Kortfristet gæld	15.410	13.997	8.052
Passiver i alt	37.204	35.312	35.770

