


Folketinget, Christiansborg
1240 København K

Frederiksberg, den 30. april 2008

I henhold til radio- og fjernsynsloven fremsendes årsrapport samt public service rapport for år 2007.

Med venlig hilsen


Jørgen Juul
Bestyrelsesformand

TV 2/ Lorry

selvejende institution

Allégade 7- 9, 2000 Frederiksberg

Årsrapport 2007

(19. regnskabsår)

INDHOLDSFORTEGNELSE

	Side
Virksomhedsoplysninger	3
Ledelsespåtegning	4
Revisionspåtegning	5-7
Ledelsesberetning	8-10
Anvendt regnskabspraksis	11-15
Resultatopgørelse	16
Balance pr. 31. december 2007	17-18
Pengestrømsopgørelse	19
Noter	20-25

Virksomhedsoplysninger

Navn og adresse

TV 2/ Lorry
Allégade 7-9
2000 Frederiksberg

CVR. Nr. 13 27 01 98

Tlf. 38 38 55 55
Fax 38 88 31 11

Hjemmeside: www.tv2lorry.dk

Bestyrelse

Jørgen Juul, formand
Jorn Charles Nielsen, næstformand
Jens Rungø, medarbejdervalgt
Henning Juellund
Marcel Guldbæk Maxen
Frede Jørgensen
Flemming Thøgersen

Direktion

Direktør Dan Tschernia

Revision

Rigsrevisionen, Landgreven 4, 1022 København K

Ledelsespåtegning

Bestyrelse og direktion har dags dato behandlet og godkendt årsrapporten for regnskabsåret 1. januar - 31. december 2007 for TV 2/ Lorry.

Årsrapporten er aflagt i overensstemmelse med årsregnskabsloven. Vi anser den valgte regnskabspraksis for hensigtsmæssig og de udøvede regnskabsmæssige skøn for forsvarlige. Vi finder endvidere den samlede præsentation af årsrapporten retvisende. Årsrapporten giver derfor efter vor opfattelse et retvisende billede af virksomhedens aktiver og passiver, den finansielle stilling samt resultatet af virksomhedens aktiviteter og pengestrømme.

København, den 27/11 2008.

Direktionen:



Dan Tschernia

Bestyrelsen:



Jørgen Juul



Henning Juellund




Jørn Charles Nielsen




Jens Rungø



Frede Jørgensen



Flemming Thøgersen



Madsel Guldbæk Maxen

DEN UAFHÆNGIGE REVISORS PÅTEGNING

Til kulturministeren

Påtegning på årsrapporten

Vi har revideret årsrapporten for TV 2/Lorry for perioden 1. januar – 31. december 2007, omfattende ledelsespåtegning, ledelsesberetning, anvendt regnskabspraksis, resultatopgørelse, balance, pengestrømsopgørelse og noter. Årsrapporten aflægges efter lov om radio- og fjernsynsvirksomhed, Kulturministeriets bekendtgørelse om vedtægt for de regionale TV 2-virksomheder, Kulturministeriets bekendtgørelse om den regnskabsmæssige adskillelse mellem public service virksomhed og anden virksomhed, årsregnskabsloven samt danske regnskabsvejledninger.

Vi betragter med denne påtegning revisionen af årsrapporten for 2007 som afsluttet. Rigsrevisionen kan dog tage spørgsmål vedrørende dette og tidligere regnskabsår op til yderligere undersøgelser. I den forbindelse kan der fremkomme nye oplysninger, som kan give anledning til, at konkrete forhold, der er behandlet ved denne påtegning, bliver vurderet på ny.

Ledelsens ansvar for årsrapporten

Ledelsen har ansvaret for at udarbejde og aflægge en årsrapport, der giver et retvisende billede i overensstemmelse med lov om radio- og fjernsynsvirksomhed, Kulturministeriets bekendtgørelse om vedtægt for de regionale TV 2-virksomheder, Kulturministeriets bekendtgørelse om den regnskabsmæssige adskillelse mellem public service virksomhed og anden virksomhed, årsregnskabsloven samt danske regnskabsvejledninger. Dette ansvar omfatter udformning, implementering og opretholdelse af interne kontroller, der er relevante for at udarbejde og aflægge en årsrapport, der giver et retvisende billede uden væsentlig fejlinformation, uanset om fejlinformationen skyldes besvigelser eller fejl samt valg og anvendelse af en hensigtsmæssig regnskabspraksis og udøvelse af regnskabsmæssige skøn, som er rimelige efter omstændighederne. Herudover er det ledelsens ansvar, at de dispositioner, der er omfattet af årsrapporten, er i overensstemmelse med betingelserne for de modtagne licensmidler, love og andre forskrifter samt med indgåede aftaler og sædvanlig praksis.

Revisors ansvar og den udførte revision

Vort ansvar er at udtrykke en konklusion om årsrapporten på grundlag af vor revision. Vi har udført vor revision i overensstemmelse med danske revisionsstandarder og god offentlig revisionsskik, jf. bekendtgørelse af lov om revisionen af statens regnskaber m.m., som kræver, at vi lever op til etiske krav samt planlægger og udfører revisionen med henblik på at opnå høj grad af sikkerhed for, at årsrapporten ikke indeholder væsentlig fejlinformation

En revision omfatter handlinger for at opnå revisionsbevis for de beløb og oplysninger, der er anført i årsrapporten. De valgte handlinger afhænger af revisors vurdering, herunder vurderingen af risikoen for væsentlig fejlinformation i årsrapporten, uanset om fejlinformationen skyldes besvigelser eller fejl. Ved risikovurderingen overvejer revisor interne kontroller, der er relevante for TV 2/Lorrys udarbejdelse og aflæggelse af en årsrapport, der giver et retvisende billede, med henblik på at udforme revisionshandling, der er passende efter omstændighederne, men ikke med det formål at udtrykke en konklusion om effektiviteten af TV 2/Lorrys interne kontrol. En revision omfatter endvidere stillingtagen til, om den af ledelsen anvendte regnskabspraksis er passende, om de af ledelsen udøvede regnskabsmæssige skøn er rimelige samt en vurdering af den samlede præsentation af årsrapporten.

Revisionen omfatter desuden en vurdering af, om der er etableret forretningsgange og interne kontroller, der i videst muligt omfang sikrer, at de dispositioner, der er omfattet af årsrapporten, er i overensstemmelse med betingelserne for de modtagne licensmidler, love og andre forskrifter samt med indgåede aftaler og sædvanlig praksis.

Det er vor opfattelse, at det opnåede revisionsbevis er tilstrækkeligt og egnet som grundlag for vor konklusion.

Revisionen har ikke givet anledning til forbehold.

Konklusion

Det er vor opfattelse, at årsrapporten giver et retvisende billede af TV 2/Lorrys aktiver, passiver og finansielle stilling pr. 31. december 2007 samt af resultatet af TV 2/Lorrys aktiviteter og pengestrømme for regnskabsperioden 1. januar – 31. december 2007 i overensstemmelse med lov om radio- og fjernsynsvirksomhed, Kulturministeriets bekendtgørelse om vedtægt for de regionale TV 2-virksomheder, Kulturministeriets bekendtgørelse om den regnskabsmæssige adskillelse mellem public service virksomhed og anden virksomhed, årsregnskabsloven samt danske regnskabsvejledninger. Det er ligeledes vor opfattelse, at der er etableret forretningsgange og interne kontroller, der i videst muligt omfang sikrer, at de dispositioner, der er omfattet af årsrapporten, er i overensstemmelse med betingelserne for de modtagne licensmidler, love og andre forskrifter samt med indgåede aftaler og sædvanlig praksis

Erklæring om udført forvaltningsrevision

I forbindelse med den finansielle revision af TV 2/Lorrys årsrapport for 2007 har vi foretaget en vurdering af, hvorvidt der for udvalgte områder er taget skyldige økonomiske hensyn ved forvaltningen af TV 2/Lorry, og om oplysningerne i public service-redegørelsen om mål og resultater er dokumenterede og dækkende for TV 2/Lorrys virksomhed i 2007.

Ledelsens ansvar

TV 2/Lorrys ledelse har ansvaret for, at der etableres retningslinier og procedurer, der sikrer, at der tages skyldige økonomiske hensyn ved forvaltningen af TV 2/Lorry, og at oplysningerne i årsrapporten og public service-redegørelsen om mål og resultater er dokumenterede og dækkende for TV 2/Lorrys virksomhed i 2007.

Revisors ansvar og den udførte forvaltningsrevision

I overensstemmelse med god offentlig revisionskik, jf. bekendtgørelse af lov om revisionen af statens regnskaber m.m. har vi for udvalgte forvaltningsområder undersøgt, om TV 2/Lorry har etableret forretningsgange, der i videst muligt omfang sikrer en økonomisk hensigtsmæssig forvaltning. Vi har endvidere stikprøvevist gennemgået TV 2/Lorrys rapportering i årsrapporten og public service-redegørelse til Kulturministeriet om opfyldelse af resultatmålene for TV 2/Lorry. Vort arbejde er udført med henblik på at opnå begrænset sikkerhed for, at forvaltningen på de udvalgte områder er varetaget på en økonomisk hensigtsmæssig måde, og at oplysningerne i rapporteringen om opfyldelse af resultatmålene er dokumenterede og dækkende for TV 2/Lorrys virksomhed i 2007.


Konklusion

Ved den udførte forvaltningsrevision er vi ikke blevet bekendt med forhold, der giver os anledning til at konkludere, at forvaltningen i 2007 på de områder, vi har undersøgt, ikke er varetaget på en økonomisk hensigtsmæssig måde, eller at oplysningerne i rapporteringen om mål og resultater ikke er dokumenterede og dækkende for TV 2/Lorrys virksomhed i 2007.

København, den 23¹⁴ 2008

Rigsrevisionen


Henrik Otbo
Rigsrevisor


/Henning Madsen
Kontorchef

Ledelsesberetning

Hovedaktivitet

TV2/ Lorry er Hovedstadsregionens regionale tv-station. Det er vor opgave at afspejle denne regions liv i alle dets aspekter: Kulturelle, sociale, politiske, underholdningsmæssige, sportslige m.m. Vor målsætning er at være så aktivt formidlende, at det bliver lettere for de borgere, der følger vore programmer at overskue, hvad der sker i samfundet lige omkring dem. Stationens udsendelser sendes som vinduer i TV2/ Danmark A/S sendeflade. Vi er imidlertid en selvejende institution med eget repræsentantskab, egen bestyrelse og egen direktion. Vi finansieres af licensmidlerne.

Hoved- og nøgletal

<u>Hovedtal i t. kr.</u>	<u>2007</u>	<u>2006</u>	<u>2005</u>	<u>2004</u>	<u>2003</u>
Resultatopgørelse:					
Nettoomsætning	62.245	60.142	55.663	57.917	57.242
Bruttoresultat	17.960	17.337	11.572	17.097	20.316
Resultat af finansielle poster	-642	-804	-1.010	-878	-982
Resultat før afskrivninger	6.759	5.886	953	4.889	7.824
Resultat før finansielle poster	2.408	1.732	-1.731	1.502	3.051
Årets resultat	1.766	928	-2.741	624	2.068
Balance:					
Investering i mat. anlægsaktiver	1.823	7.420	6.109	6.948	2.223
Balancesum	46.376	45.913	50.797	51.266	52.206
Egenkapital	10.384	8.618	7.690	10.431	9.807
<u>Nøgletal i %</u>					
Soliditetsgrad	22	19	15	20	19

Forklaring til nøgletal:

Soliditetsgrad	$\frac{\text{Egenkapital ultimo} \times 100}{\text{Samlede aktiver}}$
----------------	---

Ledelsesberetning - fortsat

Redegørelse for året

2007 endte bedre end budgetteret – igen i år har vi i stedet for et underskud præsteret et overskud. Det er imidlertid også nødvendigt, da vi skal spare op til den ekstra daglige sendetime på den digitale kanal fra 1.11.2009.

Vi er ekstra stolte af overskuddet i lyset af en stærkt ressourcekrævende og økonomisk belastende dækning af Folketingsvalget i efteråret 2007. Fordi vores region er så stor, fyldte valgstoffet ikke kun ekstraudsendelserne, men også vore formiddagsudsendelser samt 19.30 og 22.20-udsendelserne.

Medarbejderne yder en stor daglig indsats – i det forløbne år er vi for alvor gået i gang med at uddanne vort personale til at udføre flere funktioner. Antallet af videojournalister (journalister, der filmer – og i et vist omfang redigerer selv) er således steget. Alligevel føler alle, at det ville være rart med flere ressourcer til dækningen af et område, der rummer 1/3 af Danmarks befolkning. Det ville også føre til en højere kvalitet af vore programmer.

Udviklingen i borgernes brug af vor hjemmeside på Internettet har udviklet sig således i løbet af de seneste tre år:

Kalenderåret 2005:

Antal besøg: 795.141 (Snit pr. md.: 66.261)

Antal sidevisninger: 2.378.683 (Snit pr. md.: 198.223)

Unikke IP-adresser: 223.994

Kalenderåret 2006:

Antal besøg: 985.986 (Snit pr. md.: 82.165)

Antal sidevisninger: 3.002.393 (Snit pr. md.: 250.199)

Unikke IP-adresser: 300.421

Kalenderåret 2007:

Antal besøg: 925.062 (snit pr. md.: 77.088)

Antal sidevisninger: 3.241.514 (snit pr. md.: 270.126)

Unikke IP-adresser: 512.381

Mest populære indhold i 2007:

23 % af sidevisninger er sening af Net-tv på tv2lorry.dk (hertil kommer dem der ser vores udsendelser på nettet via tv2regioneme.dk)

11 % af sidevisninger er læsning af skriftlige nyheder (Regionale)

5 % af sidevisninger er læsning af nyheder (Indland/udland)

4 % af sidevisningerne er læsning af tilbud fra Club Lorry

1 % af sidevisningerne er læsning af Kulturkalenderen

Finansielt beredskab

For 2008 er der udarbejdet likviditetsbudget og i de eksisterende kreditfaciliteter er der mulighed for at sikre tilfredsstillende likviditet.

Ledelsesberetning - fortsat

Forventninger til virksomhedens udvikling

Ledelsen forventer et underskud på kr. 975.000 for regnskabsåret 2008.

Risikoprofil

Folketinget har vedtaget, at TV 2/ Lorry i kalenderåret 2008 modtager kr. 52.075.000 af de samlede licensmidler.

TV 2/Lorry har med ikrafttræden den 1. januar, sammen med de øvrige TV 2-regioner indgået en aftale med TV 2/DANMARK A/S om indkøb og drift af det digitale UHF-sendenet samt fordelingsnettet. Aftalen løber frem til 31. december 2013, hvor den udløber uden opsigelse. Ved aftalens endelige ophør tilsvares TV 2/Lorry TV 2/DANMARK et kontant beløb, der svarer til den på dette tidspunkt nedskrevne restværdi af det digitale UHF-sendenet. TV 2/ Lorrys andel af den på dette tidspunkt nedskrevne restværdi er foreløbig opgjort til 990 t.kr. Da det er ledelsens opfattelse, at kontrakten ikke vil ophøre pr. 31. december 2013, men blive forlænget eller ændret i en form, der gør, at forpligtelsen ikke bliver aktuel, har ledelsen valgt at medtage beløbet som en eventualforpligtelse i årsrapporten for 2007.

Sendetimer og Seertal	2007	2006
Brunch	141,0	163,6
Set og sket	110,3	122,9
Lorry 12:10	81,7	82,1
Lorry 16:05	16,6	15,5
Lorry 18:10	24,0	23,6
Lorry 19:30	167,5	164,4
Lorry 22:20	27,3	25,8
Ekstra valgprogrammer	3,5	0,0
Sendetimer i alt	571,9	597,9
Reklamer indeholdt i sendetimer	37,6	43,5
Genudsendelser og coming up indeholdt i sendetimer	21,4	30,5
Seertal kl. 19.30 (dagligt gennemsnit)	201.000	195.000
Seertal kl. 19.30, målt i % af regionens seere over 12 år	12,8%	12,6%

Anvendt regnskabspraksis

Regnskabsgrundlag

Årsrapporten for TV 2/ Lorry er aflagt i overensstemmelse med årsregnskabslovens bestemmelser for mellemstore virksomheder i regnskabsklasse C samt danske regnskabsvejledninger.

Årsrapporten er aflagt i danske kroner.

Regnskabpraksis er uændret i forhold til tidligere år.

Generelt om indregning og måling

Regnskabet er udarbejdet med udgangspunkt i det historiske kostprisprincip.

Indtægter indregnes i resultatopgørelsen i takt med, at de indtjenes. Herudover indregnes værdireguleringer af finansielle aktiver og forpligtelser, der måles til dagsværdi eller amortiseret kostpris. Endvidere indregnes i resultatopgørelsen alle omkostninger, der er afholdt for at opnå årets indtjening, herunder afskrivninger, nedskrivninger og hensatte forpligtelser samt tilbageførsler som følge af ændrede regnskabsmæssige skøn af beløb, der tidligere har været indregnet i resultatopgørelsen.

Aktiver indregnes i balancen, når det er sandsynligt, at fremtidige økonomiske fordele vil tilflyde virksomheden, og aktivets værdi kan måles pålideligt.

Forpligtelser indregnes i balancen, når det er sandsynligt, at fremtidige økonomiske fordele vil fragå virksomheden, og forpligtelsens værdi kan måles pålideligt.

Ved første indregning måles aktiver og passiver til kostpris. Efterfølgende måles aktiver og forpligtelser som beskrevet for hver enkelt regnskabspost i det følgende.

Gældsforpligtelser indregnes ved låneoptagelsen til det modtagne provenu efter fradrag af afholdte transaktionsomkostninger. I efterfølgende perioder indregnes gældsforpligtelsen til amortiseret kostpris, hvor kurstab og låneomkostninger fordeles over løbetiden på grundlag af den beregnede effektive rente på tidspunktet for stiftelsen af gældsforholdet.

Ved indregning og måling tages hensyn til forudsigelige tab og risici, der fremkommer inden årsrapporten aflægges, og som be- eller afkræfter forhold, der eksisterer på balancedagen.

Som målevaluta benyttes danske kroner. Alle andre valutaer anses som fremmed valuta.

Anvendt regnskabspraksis - fortsat

Resultatopgørelsen

Nettoomsætning

Licensen indtægtsføres for den periode, den vedrører.

Andre indtægter indregnes, når levering har fundet sted inden regnskabsårets udgang og indbetaling har fundet sted eller med rimelig sikkerhed kan forventes modtaget.

Oplysninger om segmenter

Virksomheden har kun et segment/ en aktivitet og der er derfor ikke vist særlige opdelinger og analyser. Indtægterne kommer i al væsentlighed fra det danske marked og der er derfor ikke afgivet særlige oplysninger om geografiske markeder.

Programomkostninger

Programomkostninger omfatter de omkostninger, der er medgået til årets programvirksomhed. I kostprisen indgår rejseudgifter, rekvissitter mv.

Personaleomkostninger

Personaleomkostninger omfatter omkostninger til ledelsen samt det overenskomstansatte personale, honorarer mv.

Ydelser i forbindelse med operationel leasing indregnes i resultatopgørelsen over kontraktens løbetid. Selskabets samlede forpligtelse vedrørende den operationelle leasingaftale oplyses under eventualposter. Leasingaftalen vedrører leasing af firmabil.

Udsendelsesomkostninger

Udsendelsesomkostninger omfatter senderleje, teknisk udstyr og autodrift.

Anvendt regnskabspraksis - fortsat

Afskrivninger

Immaterielle og materielle anlægsaktiver afskrives lineært over de enkelte aktivers forventede brugstid, der udgør:

Immaterielle anlægsaktiver:

Software	5 år
----------	------

Materielle anlægsaktiver:

Fast ejendom	40 år
--------------	-------

Teknisk udstyr	2-15 år
----------------	---------

Driftsmateriel og inventar	5-15 år
----------------------------	---------

Biler	5 år
-------	------

Der afskrives ikke på grunde.

Afskrivningerne påbegyndes ved aktivets ibrugtagelse.

Nedskrivning af anlægsaktiver

Den regnskabsmæssige værdi af immaterielle og materielle anlægsaktiver gennemgås årligt for at afgøre, om der er indikation af værdiforringelse ud over det, som udtrykkes ved afskrivning. Hvis dette er tilfældet, gennemføres en nedskrivningstest til afgørelse af, om genindvindingsværdien er lavere end den regnskabsmæssige værdi, og der nedskrives til denne lavere genindvindingsværdi.

Genindvindingsværdien for aktivet opgøres som den højeste værdi af nettosalgsprisen og kapitalværdien. Er det ikke muligt at fastsætte en genindvindingsværdi for det enkelte aktiv, vurderes aktiverne samlet i den mindste gruppe af aktiver, hvor der ved en samlet vurdering kan fastsættes en pålidelig genindvindingsværdi.

Goodwill, hovedkontorejendomme og andre aktiver, hvor det ikke er muligt at opgøre nogen selvstændig kapitalværdi, da aktivet i sig selv ikke genererer fremtidige pengestrømme, vurderes for nedskrivningsbehov sammen med den gruppe af aktiver, hvortil de kan henføres.

Finansielle poster:

Under finansielle poster indregnes renteindtægter og renteomkostninger og kursregulering af fremmed valuta, samt kurstab og omkostninger vedr. gæld til realkreditinstitutter. Realiserede og urealiserede kursgevinster og -tab er medtaget i resultatopgørelsen.

Anvendt regnskabspraksis - fortsat

BALANCEN

Immaterielle og materielle anlægsaktiver

Immaterielle og materielle anlægsaktiver måles til kostpris med fradrag af akkumulerede afskrivninger eller til genindvindingsværdi, hvor denne er lavere. Kostprisen omfatter anskaffelsesprisen og omkostninger direkte tilknyttet anskaffelsen.

Anskaffelser under 25.000 kr. omkostningsføres i regnskabsåret.

Fortjeneste og tab ved afhændelse af materielle anlægsaktiver opgøres som forskellen mellem salgsprisen med fradrag af salgsomkostninger og den regnskabsmæssige værdi på salgstidspunktet. Fortjeneste eller tab indregnes i resultatopgørelsen sammen med af- og nedskrivninger.

Tilgodehavender

Tilgodehavender måles til amortiseret kostpris eller en lavere nettorealiseringsværdi med fradrag for skønnede tabrisici efter en individuel vurdering.

Periodeafgrænsningsposter

Periodeafgrænsningsposter opført som aktiver omfatter afholdte forudbetalte omkostninger.

Valutaforhold

Regnskabsposter i udenlandsk valuta er omregnet efter officielle valutakurser på statusdagen.

Finansielle gældsforpligtelser

Gældsforpligtelser med løbende rentetilpasning indregnes til det modtagne provenu efter fradrag af transaktionsomkostninger og akkumulerede afdrag.

Andre gældsforpligtelser, der omfatter banklån, kreditorer og anden gæld indregnes til kostpris, der sædvanligvis svarer til nominel værdi.

Anvendt regnskabspraksis - fortsat

Periodeafgrænsningsposter (forpligtelse)

Ved den mediepolitiske aftale af 10. maj 1996 blev der afsat midler til en digitalisering af produktionsapparatet i såvel den landsdækkende virksomhed som de regionale TV 2-virksomheder. Midler modtaget i henhold til denne aftale er i årsrapporten opført som en periodeafgrænsningspost under passiver. Periodeafgrænsningsposten indtægtsføres i takt med afskrivningerne på de aktiver, som er anskaffet for de modtagne midler. Indtægtsføringen medtages under øvrige indtægter i resultatopgørelsen.

PENGESTRØMSOPGØRELSEN

Pengestrømsopgørelsen viser virksomhedens pengestrømme fordelt på drifts- investerings- og finansieringsaktivitet for året, årets forskydning i likvider samt virksomhedens likvider ved årets begyndelse og slutning.

Pengestrømme fra driftsaktivitet

Pengestrømme fra driftsaktivitet omfatter årets resultat, reguleret for ikke likvide resultatposter og ændring i driftskapital. Driftskapitalen omfatter omsætningsaktiver minus kortfristet gældsforpligtelser eksklusiv de poster, der indgår i likvider.

Pengestrømme fra investeringsaktivitet

Pengestrømme fra investeringsaktivitet omfatter køb og salg af immaterielle og materielle anlægsaktiver.

Pengestrømme fra finansieringsaktivitet

Pengestrømme fra finansieringsaktivitet omfatter pengestrømme fra optagelse og tilbagebetaling af langfristede gældsforpligtelser.

Likvider

Likvider ved årets begyndelse og slutning sammensætter sig af posterne likvide beholdninger og kortfristet gæld til pengeinstitut.

**Resultatopgørelse for perioden
1. januar - 31. december 2007**

	Note	2007 kr.	2006 (t.kr.)
Nettoomsætning	1	62.245.296	60.142
Programomkostninger	2	-3.966.937	-3.931
Personaleomkostninger	3	<u>-40.317.881</u>	<u>-38.874</u>
Bruttoresultat		17.960.478	17.337
Lokaleomkostninger	4	-2.397.107	-2.400
Udsendelsesomkostninger	4	-2.658.542	-2.624
Administrationsomkostninger	5	<u>-6.146.033</u>	<u>-6.427</u>
Resultat før afskrivninger og finansielle poster		6.758.796	5.886
Afskrivninger på anlægsaktiver	7	<u>-4.350.808</u>	<u>-4.154</u>
Resultat før finansielle poster		2.407.988	1.732
Finansielle indtægter	6	329.052	190
Finansielle omkostninger	6	<u>-971.142</u>	<u>-994</u>
Årets resultat		<u><u>1.765.898</u></u>	<u><u>928</u></u>
Resultatfordeling			
Overført overskud fra tidligere år		8.617.916	7.690
Årets overskud		<u>1.765.898</u>	<u>928</u>
Til disposition		<u><u>10.383.814</u></u>	<u><u>8.618</u></u>
der foreslås overført til næste år			

Balance pr. 31. december 2007

	Note	2007 kr.	2006 (t.kr.)
Aktiver:			
Anlægsaktiver:			
Immaterielle anlægsaktiver			
Software	7	<u>33.542</u>	<u>93</u>
Immaterielle anlægsaktiver i alt		<u>33.542</u>	<u>93</u>
Materielle anlægsaktiver			
Ejendom	7	29.214.106	29.836
Teknisk udstyr	7	11.344.368	13.045
Inventar og driftsmidler	7	<u>490.592</u>	<u>637</u>
Materielle anlægsaktiver i alt		<u>41.049.066</u>	<u>43.518</u>
Anlægsaktiver i alt		<u>41.082.608</u>	<u>43.611</u>
Omsætningsaktiver:			
Tilgodehavender			
Tilgodehavende fra salg og tjenesteydelser		334.908	543
Andre tilgodehavender		977.546	679
Periodeafgrænsningsposter	8	<u>773.813</u>	<u>680</u>
Tilgodehavender i alt		<u>2.086.267</u>	<u>1.902</u>
Likvide beholdninger		<u>3.207.300</u>	<u>400</u>
Omsætningsaktiver i alt		<u>5.293.567</u>	<u>2.302</u>
Aktiver i alt		<u>46.376.175</u>	<u>45.913</u>

Balance pr. 31. december 2007

	Note	2007 kr.	2006 (t.kr.)
Passiver:			
Egenkapital:			
Overført resultat			
Overført fra tidligere år		8.617.916	7.690
Overført af årets resultat		<u>1.765.898</u>	<u>928</u>
Egenkapital i alt		<u>10.383.814</u>	<u>8.618</u>
Gældsforpligtelser:			
Langfristede gældsforpligtelser			
Gæld til realkreditinstitut	9	17.347.433	17.909
Periodeafgrænsningsposter	10	<u>4.399.790</u>	<u>7.065</u>
Langfristede gældsforpligtelser i alt		<u>21.747.223</u>	<u>24.974</u>
Kortfristede gældsforpligtelser			
Gæld til realkreditinstitut		561.507	538
Leverandører af varer og tjenesteydelser		3.272.841	2.744
Anden gæld	11	6.971.243	5.948
Periodeafgrænsningsposter	12	<u>3.439.547</u>	<u>3.091</u>
Kortfristede gældsforpligtelser i alt		<u>14.245.138</u>	<u>12.321</u>
Gældsforpligtelser i alt		<u>35.992.361</u>	<u>37.295</u>
Passiver i alt		<u>46.376.175</u>	<u>45.913</u>
Eventualposter og andre økonomiske forpligtelser	13		
Nærtstående parter	14		

Pengestrømsopgørelse

	2007	2006 (t.kr.)
Årets resultat	1.765.898	928
Finansielle poster	642.090	804
Periodeafgrænsningsposter	-2.316.532	-2.842
Afskrivninger på anlægsaktiver	4.350.808	4.154
Ændring i driftskapital:		
Debitorer og andre tilgodehavender	-184.043	708
Leverandører af varer og tjenesteydelser	528.984	-2.340
Anden gæld	1.023.387	-113
Pengestrømme fra drift før finansielle poster	<u>5.810.592</u>	<u>1.299</u>
Renteindtægter og lignende	329.052	190
Renteudgifter	<u>-971.142</u>	<u>-994</u>
Pengestrømme fra driftsaktivitet	<u>5.168.502</u>	<u>495</u>
Køb af materielle anlægsaktiver	<u>-1.822.680</u>	<u>-7.420</u>
Pengestrømme fra investeringsaktivitet	<u>-1.822.680</u>	<u>-7.420</u>
Afdrag på langfristet gæld	<u>-538.307</u>	<u>-517</u>
Pengestrømme fra finansieringsaktivitet	<u>-538.307</u>	<u>-517</u>
Ændring i likvider	2.807.515	-7.442
Likvider primo inkl. bankgæld	<u>399.785</u>	<u>7.842</u>
Likvider ultimo inkl. bankgæld	<u><u>3.207.300</u></u>	<u><u>400</u></u>

NOTER

	2007 kr.	2006 (t.kr.)
Note 1. Nettoomsætning		
Overført licensmidler	51.250.000	48.750
Øvrige indtægter	<u>10.995.296</u>	<u>11.392</u>
	<u>62.245.296</u>	<u>60.142</u>
Note 2. Programomkostninger		
Entrepriseproduktioner	1.974.895	1.660
Egenproduktioner	<u>1.992.042</u>	<u>2.271</u>
	<u>3.966.937</u>	<u>3.931</u>
Note 3. Personalemkostninger		
Gager, feriepenge, o.lign.	37.053.330	35.084
Pensioner	2.444.585	2.369
Personaleuddannelse	301.812	759
Øvrige personaleudgifter m.v.	<u>518.154</u>	<u>662</u>
	<u>40.317.881</u>	<u>38.874</u>
Antal medarbejdere i regnskabsåret (gennemsnit)	<u>87</u>	<u>86</u>
Af den samlede lønudgift, udgør løn og vederlag til direktion og bestyrelse	<u>1.724.291</u>	<u>1.660</u>
Institutionen har ved udgangen af året beskæftiget:		
Faste medarbejdere	61	60
Elever	20	20
Medarbejdere med tidsbegrænset ansættelse	<u>5</u>	<u>4</u>
	<u>86</u>	<u>84</u>

NOTER

	2007 kr.	2006 (t.kr.)
Note 4. Lokale- og udsendelsesomkostninger		
Lokale		
Drift / vedligeholdelse, lokaler og inventar	2.397.107	2.400
Udsendelse		
Drift / vedligeholdelse, motorkøretøjer	517.461	494
Drift / vedligeholdelse, teknisk udstyr	656.696	755
Anskaffelser u/kr. 25.000	367.572	298
Transmissionsledninger, link og senderstationer	1.116.813	1.077
	<u>5.055.649</u>	<u>5.024</u>
Note 5. Administrationsomkostninger		
Kontorhold inkl. edb	1.326.078	1.465
Småanskaffelser u/kr. 25.000	155.772	151
Medlemspakker til Club Lorry	629.916	621
Arrangementer og spot til Club Lorry	191.748	232
Varekøb til videresalg	1.150.475	1.003
Telefon og telefax	565.648	625
Advokat	241.230	166
Konsulentonorar	634.769	825
Bankomkostninger o.lign.	18.922	20
Forsikringer	660.525	636
Annoncer	8.874	23
Kontingenter	79.935	65
Repræsentation	68.387	70
Rejse- og kørselsudgifter	317.511	430
Mødeudgifter	69.636	80
Kantinedrift	10.677	3
Tab på debitorer	13.600	6
Kursdifferencer o. lign.	2.330	6
	<u>6.146.033</u>	<u>6.427</u>

NOTER

	2007 kr.	2006 (t.kr.)
Note 6. Finansielle poster		
<i>Finansielle indtægter</i>		
Renter, bank og giro	<u>329.052</u>	<u>190</u>
	<u>329.052</u>	<u>190</u>
<i>Finansielle omkostninger</i>		
Renter bank og realkreditinstitut	<u>971.142</u>	<u>994</u>
	<u>971.142</u>	<u>994</u>
Finansielle poster, netto	<u><u>-642.090</u></u>	<u><u>-804</u></u>

NOTER

Note 7. Anlægsaktiver

Immaterielle anlægsaktiver:

	Software
Anskaffelsessum	
Saldo 1.1.2007	507.900
Tilgang	<u>0</u>
Anskaffelsessum	
31.12.2007	<u>507.900</u>
Afskrivninger	
Saldo 1.1.2007	415.518
Årets afskrivninger	<u>58.840</u>
Afskrivninger	
31.12.2007	<u>474.358</u>
Saldo 31.12.2007	<u>33.542</u>

Materielle anlægsaktiver:

	Ejendom	Teknisk udstyr	Drifts- midler og inventar	Total
Anskaffelsessum				
Saldo 1.1.2007	34.265.919	62.311.273	7.402.785	103.979.977
Tilgang	0	1.736.063	86.617	1.822.680
Afgang	<u>0</u>	<u>0</u>	<u>0</u>	<u>0</u>
Anskaffelsessum				
31.12.2007	<u>34.265.919</u>	<u>64.047.336</u>	<u>7.489.402</u>	<u>105.802.657</u>
Afskrivninger				
Saldo 1.1.2007	4.429.839	49.266.254	6.765.530	60.461.623
Årets afskrivninger	621.974	3.436.714	233.280	4.291.968
Afskrevet på afgang	<u>0</u>	<u>0</u>	<u>0</u>	<u>0</u>
Afskrivninger				
31.12.2007	<u>5.051.813</u>	<u>52.702.968</u>	<u>6.998.810</u>	<u>64.753.591</u>
Saldo 31.12.2007	<u>29.214.106</u>	<u>11.344.368</u>	<u>490.592</u>	<u>41.049.066</u>

Den offentlige ejendomsvurdering er pr. 1. oktober 2006 kr. 44.000.000, heraf grundværdi kr. 14.539.400

Årets afskrivninger:

Software	58.840
Ejendom	621.974
Teknisk udstyr	3.436.714
Driftsmidler og inventar	<u>233.280</u>
Afskrivninger i alt	<u>4.350.808</u>

NOTER

	2007 kr.	2006 (t.kr.)
Note 8. Periodeafgrænsningsposter		
Forudbetalte omkostninger	<u>773.813</u>	<u>680</u>

Note 9. Gæld til realkreditinstituter

Af den langfristede del af prioritetsgælden forfalder kr. 7.641.464 efter 31. december 2012

Note 10. Periodeafgrænsningsposter

Tilskud vedr. digitalisering	<u>4.399.790</u>	<u>7.065</u>
------------------------------	------------------	--------------

Af den samlede post henstår kr. 0 efter 31. december 2012

Note 11. Anden gæld og hensættelser

A-skat	30.796	36
AMBI	10.478	10
ATP	63.438	65
Feriepengeforpligtelse inkl. sabbat (funktionærer)	6.656.414	5.766
Gæld til personaleforeninger	58.760	71
Skyldige omkostninger iøvrigt	<u>151.357</u>	<u>0</u>
	<u>6.971.243</u>	<u>5.948</u>

Note 12. Periodeafgrænsningsposter

Depositum	50.000	50
Periodiserede indtægter	647.909	268
Tilskud vedr. digitalisering	<u>2.741.638</u>	<u>2.773</u>
	<u>3.439.547</u>	<u>3.091</u>

NOTER

Note 13. Eventualposter og andre økonomiske forpligtelser

Købsforpligtelser

Der er indgået kontrakt om levering af digitalt udstyr i 2008 for en samlet kontraktsum på 1.363.678 kr.

TV 2/Lorry har med ikrafttræden den 1. januar, sammen med de øvrige TV 2-regioner indgået en aftale med TV 2/DANMARK A/S om indkøb og drift af det digitale UHF-sendenet samt fordelingsnettet. Aftalen løber frem til 31. december 2013, hvor den udløber uden opsigelse. Ved aftalens endelige ophør tilsvares TV 2/Lorry TV 2/DANMARK et kontant beløb, der svarer til den på dette tidspunkt nedskrevne restværdi af det digitale UHF-sendenet. TV 2/ Lorrys andel af den på dette tidspunkt nedskrevne restværdi er foreløbig opgjort til 990 t.kr. Da det er ledelsens opfattelse, at kontrakten ikke vil ophøre pr. 31. december 2013, men blive forlænget eller ændret i en form, der gør, at forpligtelsen ikke bliver aktuel, har ledelsen valgt at medtage beløbet som en eventualforpligtelse i årsrapporten for 2007.

Der er indgået servicekontrakt med en samlet forpligtelse på kr. 200.884 pr. 31. december 2007. Af den samlede forpligtelse forfalder kr. 50.221 i 2008 og kr. 0 efter d. 31. december 2012.

Leasingforpligtelse

Eventualforpligtelse i forbindelse med operationel leasing udgør pr. 31. december 2007 kr. 60.358

Af den samlede forpligtelse forfalder 60.358 kr. i 2008.

Note 14. Nærtstående parter

Nærtstående parter:

Jørgen Juul

Jorn Charles Nielsen

Jens Rungø

Henning Juellund

Frede Jørgensen

Marcel Guldbæk Maxen

Flemming Thøgersen

Dan Tschernia

Transaktioner:

Der har i årets løb ikke været transaktioner med nærtstående parter ud over normalt vederlag.

TV 2/ Lorry

Selvejende institution

Allégade 7-9, 2000 Frederiksberg

Public-service-rapport 2007

Dækningsområde

TV2/ Lorry er regional TV2-station for Region Hovedstaden og den del af Region Sjælland, som tidligere var Roskilde Amt.

Opgaven består i at dække alle aspekter af regionens liv – de politiske, kulturelle, sociale, sportslige, underholdningsmæssige, økonomiske, erhvervsmæssige o.s.v. Yderligere anser vi det som en pligt at bringe servicemeddelelser, der kan lette regionens borgere i deres dagligliv.

TV2/ Lorrys udsendelser sendes i såkaldte ”vinduer” i TV2/ Danmark A/S’ sendeflade.

Vi er en selvejende institution under Kulturministeriet. Vort Repræsentantskab, der mødes to gange om året, består af repræsentanter for en lang række folkelige organisationer. Hvert fjerde år – eller ved vakance – vælger Repræsentantskabet medlemmerne til stationens bestyrelse. Bestyrelsen ansætter direktøren, som ansætter det øvrige personale.

Det finansielle grundlag for vores virksomhed er licensmidler, men vi bestræber os desuden på at skaffe os indtægter fra sponsorater.

Stationen beskæftigede ved udgangen af året 61 fastansatte medarbejdere, 20 elever og 5 medarbejdere med tidsbegrænset ansættelse.

Sendetimer	2007	2006
Brunch	141,0	163,6
Set og sket	110,3	122,9
Lorry 12:10	81,7	82,1
Lorry 16:05	16,6	15,5
Lorry 18:10	24,0	23,6
Lorry 19:30	167,5	164,4
Lorry 22:20	27,3	25,8
Sendetimer i alt	571,9	597,9
Reklamer indeholdt i sendetimer	37,6	43,5
Genudsendelser og coming up indeholdt i sendetimer	21,4	30,5

Seertal	2007	2006
Seertal kl. 10.50 (dagligt gennemsnit, seere over 12 år)	20.000	20.000
Seertal kl. 10.50, målt i % af regionens seere over 12 år	1,2%	1,3%
Seertal kl. 11.30 (dagligt gennemsnit, seere over 12 år)	20.000	18.000
Seertal kl. 11.30, målt i % af regionens seere over 12 år	1,3%	1,2%
Seertal kl. 12.10 (dagligt gennemsnit, seere over 12 år)	30.000	24.000
Seertal kl. 12.10, målt i % af regionens seere over 12 år	1,9%	1,6%
Seertal kl. 16.06 (dagligt gennemsnit, seere over 12 år)	55.000	51.000
Seertal kl. 16.06, målt i % af regionens seere over 12 år	3,5%	3,3%
Seertal kl. 18.10 (dagligt gennemsnit, seere over 12 år)	161.000	157.000
Seertal kl. 18.10, målt i % af regionens seere over 12 år	10,2%	10,1%
Seertal kl. 19.30 (dagligt gennemsnit, seere over 12 år)	201.000	195.000
Seertal kl. 19.30, målt i % af regionens seere over 12 år	12,8%	12,6%
Seertal kl. 22.20 (dagligt gennemsnit, seere over 12 år)	154.000	150.000
Seertal kl. 22.20, målt i % af regionens seere over 12 år	9,8%	9,7%

Programmerne

10:50 BRUNCH – er stadigvæk et populært program blandt de af vore seere, der gerne vil se intelligent og underholdende formiddags-tv. Det er formodentlig det danske tv-program, der formidler mest kulturstof. Men også politik, livsstil, gastronomi, underholdning og meget andet serverer vi i disse udsendelser

11.30 SET & SKET - er et fællesregionalt program med indslag fra alle regioner. På den måde kan borgere fra andre regioner, men med bopæl i vores område få lejlighed til at holde sig ajour med stort og småt fra deres hjemstavn.

12.10 MIDDAGSMAGASIN der bringer dagens første regionale nyheder fra vores område. Desuden fokuserer vi i høj grad på stof fra den anden side af Øresund. Stoffet tilvejebringes i samarbejde med Sveriges Television i Malmö – SydNytt.

16.06 Kort nyhedsoversigt

18.10 Kort nyhedsoversigt

19.30 Stationens hovedudsendelse, der sendes live fra studiet – som regel med liveportage direkte fra begivenheder i vores område. Om søndagen suppleres med sektionen "Ugen Igen", hvor der tegnes portræt af en aktuel eller blot berømt borger fra området. Vedkommende kommenter de af ugens begivenheder, som vises i udsendelsen.

22.20 Sender vi dagens seneste regionale nyhedsprogram med opdatering og repriser af nogle af de vigtigste indslag fra 22.20

Lørdag og søndag sender vi kun kl. 18.10 og 19.30. Lørdag er programmet på 15 min...

Vore udsendelser er ikke målrettet mod en speciel alders-, erhvervs- eller indkomstgruppe. Vi skal producere udsendelser, der interesserer bredt – både socialt og befolkningsmæssigt. Borgere fra Frederiksværk i nord til Lejre i syd skal have lige stort udbytte af at se vore programmer.

Vi arbejder med et flow, som helst skulle holde seerne fangne og føre dem tilfredse gennem programmerne.

Internettet

Internettet supplerer vore udsendelser. Vores hjemmeside opdateres løbende med nyheder både af regional, landsdækkende og international væsentlighed. Vi bringer programtaler og supplerende oplysninger til nogle af vore programelementer. Gennem net-tv kan borgerne se vore programmer et år tilbage i tiden.

Club Lorry, der er vores seerklub, er i høj grad afhængig af internettet.

Vi har igen i det forløbne år forsøgt os med interaktivitet. Det skete i forbindelse med en stærkt aktiverende serie om den nye fattigdom. Der opstod et krav blandt seerne om at debattere de viste indslag.

Igen viste det sig, at skumle elementer misbruger denne åbne debatmulighed til at fremsætte ærekrænkelser og generelle ukvemsytringer på nettet. Vi måtte derfor med beklagelse på ny lukke dette forum ned. Til gengæld henvender seerne sig flittigt til os på vore forskellige e-mailadresser, som de kan finde på vores hjemmeside.

Udviklingen i borgernes brug af vor hjemmeside på Internettet har udviklet sig således i løbet af de seneste tre år:

Kalenderåret 2005:

Antal besøg: 795.141 (Snit pr. md.: 66.261)

Antal sidevisninger: 2.378.683 (Snit pr. md.: 198.223)

Unikke IP-adresser: 223.994

Kalenderåret 2006:

Antal besøg: 985.986 (Snit pr. md.: 82.165)

Antal sidevisninger: 3.002.393 (Snit pr. md.: 250.199)

Unikke IP-adresser: 300.421

Kalenderåret 2007:

Antal besøg: 925.062 (snit pr. md.: 77.088)

Antal sidevisninger: 3.241.514 (snit pr. md.: 270.126)

Unikke IP-adresser: 512.381

Mest populære indhold i 2007:

23 % af sidevisninger er sening af Net-tv på tv2lorry.dk (hertil kommer dem der ser vores udsendelser på nettet via tv2regionerne.dk)

11 % af sidevisninger er læsning af skriftlige nyheder (Regionale)

5 % af sidevisninger er læsning af nyheder (Indland/udland)

4 % af sidevisningerne er læsning af tilbud fra Club Lorry

1 % af sidevisningerne er læsning af Kulturkalenderen

Samarbejde med andre

Der finder som omtalt stadigvæk et vist samarbejde sted med Sveriges Television i Malmö. Det var håbet, at et større websamarbejde kunne etableres, men det blev udskudt til foreløbig 2008.

Vi har fortsat samarbejdet med Skandinavisk Film Kompagni omkring "TREND".

"i Byen" er et guideprogram, vi køber hos Dagbladet Politiken.

Resten af vore indslag og udsendelser, som er 100% nyheds- og aktualitetsstof, producerer vi selv – det meste på udsendelsesdagen.

Døvetekstning

Det er ikke teknisk muligt at døvetekste vore programmer, som produceres enten live eller kort tid, før de sendes. Økonomisk vil en døvetekstning i øvrigt være ruinerende for os.

Sprogpolitik

Den redaktionelle ledelse leverer mandag til torsdag en skriftlig efterkritik til medarbejderne. Her analyseres samtlige elementer i vore programmer – også de sproglige. Desuden har vi oprettet et internt "sprogpoliti", som tager sig af fejl og sproglige unøjagtigheder.

Dialog med seerne

En væsentlig del af denne dialog finder sted i forbindelse med Repræsentantskabets møder. Et vigtigt punkt på disse er programdebatten, hvor vore udsendelsers indhold udsættes for en ofte særdeles nærgående kritik. Heldigvis er disse møder også inspirerende for vort virke.

Vi modtager dagligt store mængder af henvendelser fra vore seere med kommentarer til vore indslag eller forslag til nye emner, vi bør tage op.


Gennem Club Lorry mødes vi ansigt til ansigt vore seere. Vi anser klubben for at være en særdeles god måde at have kontakt med vore brugere.


Foruden flere ugentlige rundvisninger på stationen af folk fra alle dele af samfundet og alle egne af vort område modtager vi to måneder om året unge skoleelever i praktik.

Direktøren stiller gerne op til møder med seere eller organisationer, som ønsker at diskutere stationens programpolitik.

Afslutningsvis vil vi – som de øvrige år – beklage, at vi økonomisk ligger på linie med andre langt mindre regioner. Vi anset dette for at være både uhensigtsmæssigt og uretfærdigt.

Frederiksberg den 23/4 2008


Jørgen Møll
Bestyrelsesformand


Dan Tschernia
Direktør