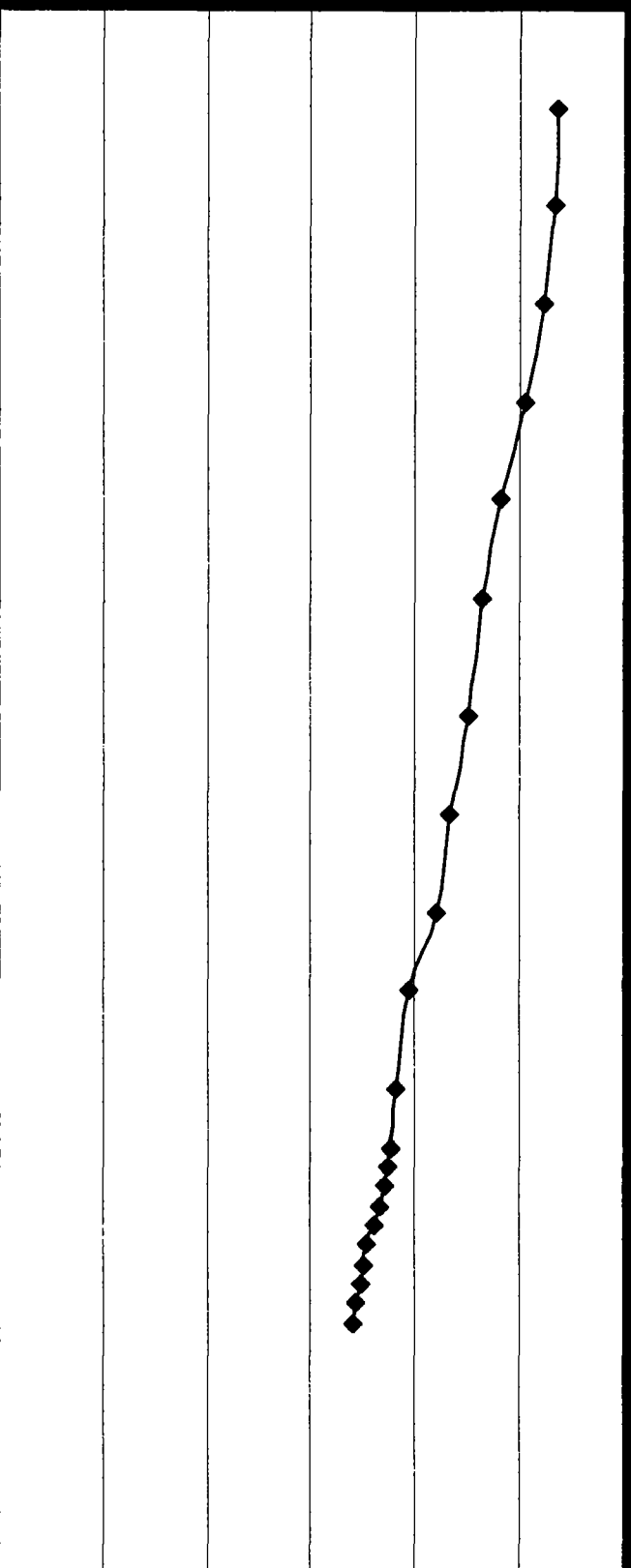


Udfordringer

- Faldende befolkningstal
- Tab af arbejdspladser
- Høj ledighed
- Skæv befolknings sammensætning
- Indkomstudvikling under landsgennemsnit

Befolkningsudvikling på Ærø



Nøgletal

	Ærø	Hele landet
Andel 67+ årige	23,7 %	13,3 %
Beskatnings- grundlag	115.004	143.955

Visionsseminar

FAERGER det største emne

- ☞ Kortere overfartstid
 - ☞ Høj frekvens
 - ☞ Hurtig pendler færge
 - ☞ Timedrift fra samme sted
 - ☞ Als ruten opprioriteres
 - ☞ Billigere billetter
- Familie i bil over Storebælt (2 voksne+2 børn) T/R 410 kr.
➢ Familie i bil til Ærø (2 voksne + 2 børn) T/R 873 kr.

Politisk opbakning om den foreslåede færgestruktur.

- 40 års diskussioner er slut
- 13 ud af 15 kommunalbestyrelsesmedlemmer er enige om løsningsforslaget

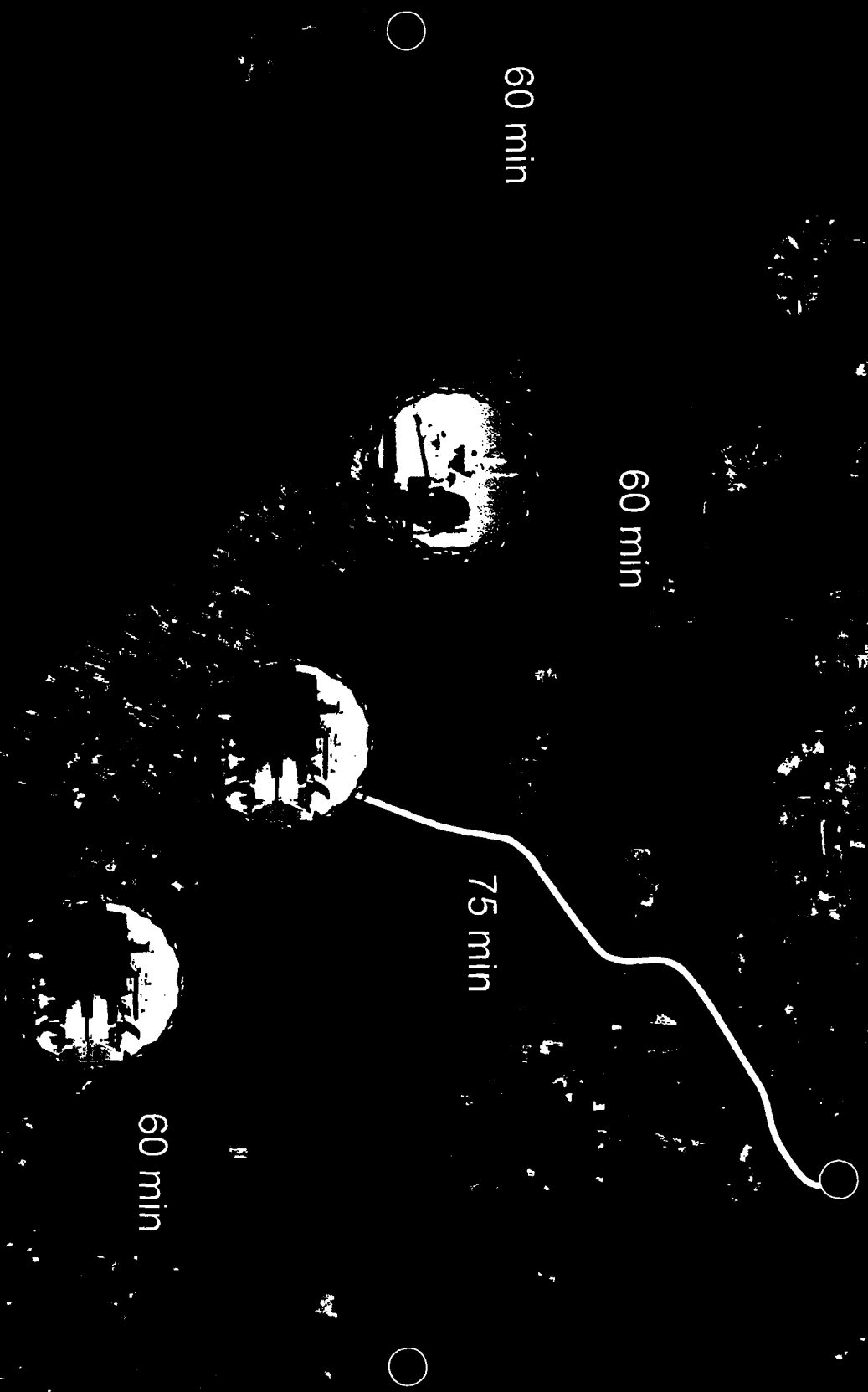
I dag

60 min

60 min

75 min

60 min



De tre trin

- **Mellemløsning 2008 - 2012**
 - Marstal færgerne indsættes på Søby – Fåborg ruten
 - En hurtigere og mindre færge indsættes på Marstal – Rudkøbing ruten
 - Søby færgerne indsættes på Søby - Fynshav hele året

- **Fremtidig løsning 2012 – 2018**
 - Tvillingefærgerne indsættes på Skovballe
 - Marstal – Rudkøbing ruten nedlægges
 - Søby – Faaborg ruten nedlægges
 - Søby – Fynshav ruten opgraderes

- **Fra 2018**
 - Tvillingefærgerne udskiftes med hurtigere miljøvenlige færger

Mellemløsningen

○ 60 min



50 min



75 min



40 min



Fremtidig løsnings

60 min

40 min

(30 min)



Processplan



2008

- Dialog med staten
- Dialog med nabokommunerne og Region Syddanmark
- Dialog med andre interessenter
- Konkretisering af projekterne
- **Principbeslutning i kommunalbestyrelsen juni 2008**
- Afklarende forståelse med Staten, Region Syddanmark, Svendborg Kommune og Sønderborg Kommune
- Indgåelse af aftaler om færgekøb/leasing og anlæg af færgelejer
- **Endelig beslutning i kommunalbestyrelsen oktober 2008**
- Udarbejdelse af processplan for perioden 2009-2012

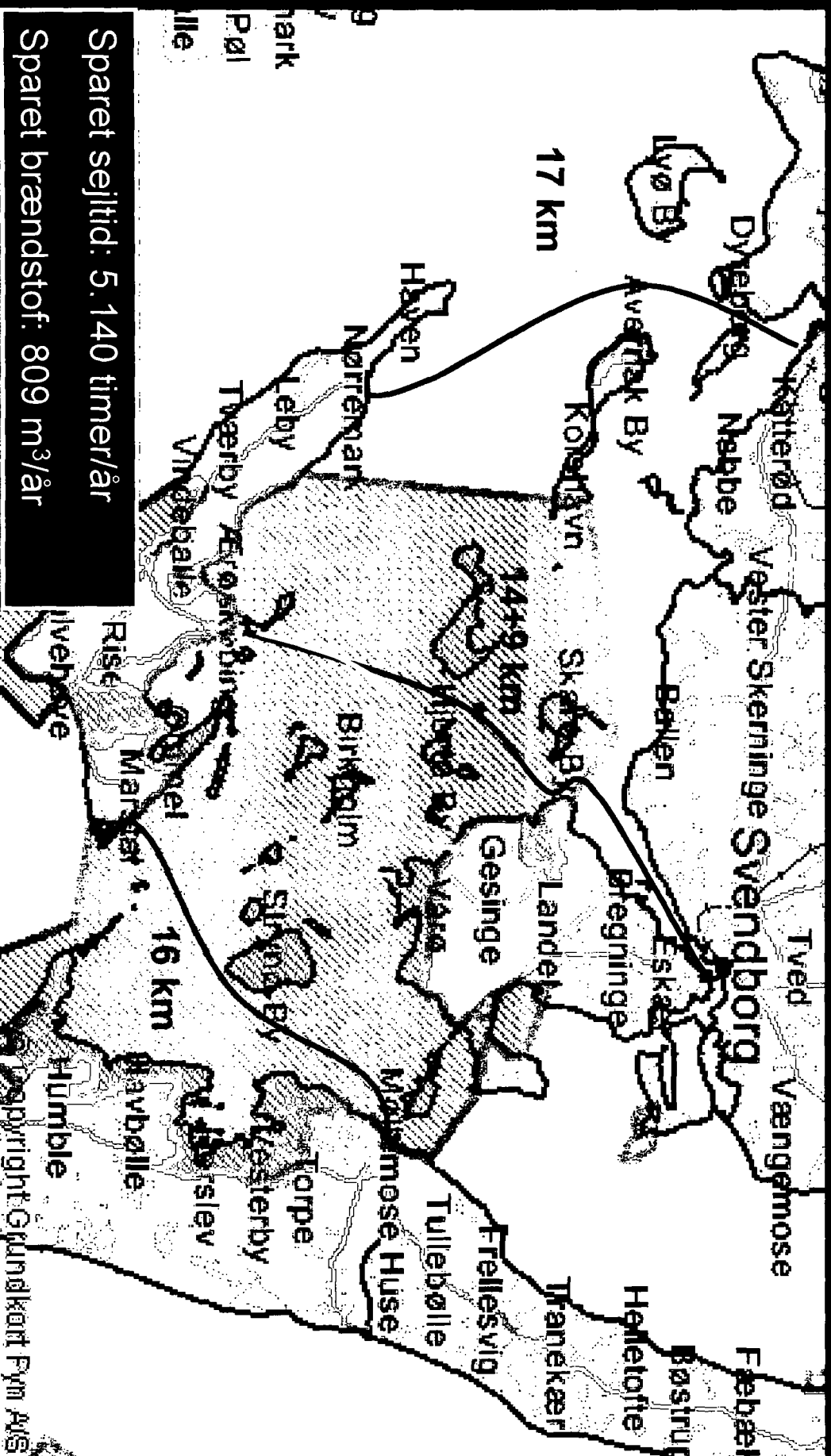
Implementering

- 2009
 - Implementering af mellemløsningen 1. april

- 2009-2012
 - VVM og andet plangrundlag
 - Endelig afklaring af finansiering
 - Etablering af fysiske anlæg
 - Anskaffelse af færge til ruten Søby – Fynshav
 - Udbud af færgedriften
 - Implementering af fremtidig løsning 1. juli 2012

Miljøforhold

30 km sejlads i beskyttet område reduceres til 13 km



Miljøforhold

- CO₂ virkning
 - Besparelse færger 2.235 ton pr år
 - Forøgelse lastbiler 49 ton pr år
 - Forøgelse personbiler 225 ton pr år
 -

Miljøforhold

➤ Forstyrrelser af naturen

5.140 færre sejltimer i Det Sydfynske Øhav, svarende til reduktion på 43 %

2.382 færre sejltimer i ramsar + Svendborg Sund, svarende til reduktion på 25 %

379 færre sejltimer i ramsarområde, svarende til reduktion på 5 %

13.800 sømil mindre sejlads i gravede render, svarende til en reduktion på 47 %

