



Promille- og produktionsafgiftsfondenes virksomhed 2006



Ministeriet for Fødevarer, Landbrug og Fiskeri
Direktoratet for FødevareErhverv

© Direktoratet for FødevareErhverv

Direktoratet for FødevareErhverv
Nyropsgade 30
1780 København V
Tlf.: 3395 8000
Fax: 3395 8080
E-mail: dffe@dffe.dk
Websted: <http://www.dffe.dk>

ISBN (Tryk) 978-87-92193-98-8
ISBN (Web) 978-87-92193-99-5

Indhold

1. Indledning.....	3
2. Generelt om fondene	4
2.1. Fondsbestyrelser.....	5
2.2. Administration, uddeling af fondsmidler samt budgetter og regnskaber	6
2.3. Anmeldelser til EU-Kommissionen i 2006	7
2.4. Offentliggørelse af budgetter og regnskaber.....	7
2.5. Fondenes finansiering og aktiviteter	7
2.5.1. Fondenes finansiering	7
2.5.2. Generelt om fondenes aktiviteter	8
3. Fondenes virksomhed i 2006.....	11
3.1. Fondenes finansieringsgrundlag	11
3.1.1. Promillemidler	12
3.1.2. Produktionsafgifter	12
3.1.3. CO ₂ -midler.....	12
3.2. Fondenes aktiviteter i 2006.....	13
3.2.1. CO ₂ -midlernes anvendelse.....	14
3.3. De enkelte fondes aktiviteter.....	15
3.3.1. Promilleafgiftsfonden for landbrug.....	15
3.3.2. Promilleafgiftsfonden for frugtavl og gartneribrug.....	17
3.3.3. Fonden for økologisk landbrug.....	18
3.3.4. Svineafgiftsfonden	19
3.3.5. Mælkeafgiftsfonden	21
3.3.6. Kvægafgiftsfonden.....	22
3.3.7. Fjerkræafgiftsfonden	24
3.3.8. Pelsdyrafgiftsfonden.....	26
3.3.9. Kartoffelafgiftsfonden.....	27
3.3.10. Fåreafgiftsfonden	28
3.3.11. Hesteafgiftsfonden.....	28
3.3.12. Frøafgiftsfonden.....	29
3.3.13. Planteforædlingsfonden.....	29
3.3.14. Sukkerroeafgiftsfonden	29
3.3.15. Produktionsafgiftsfonden for frugt og gartneriprodukter	30
3.3.16. Fiskeafgiftsfonden	31
4. Yderligere information	33

<i>Bilag</i>	34
<i>Promilleafgiftsfonden for landbrug</i>	34
<i>Promilleafgiftsfonden for frugtavl og gartneribruget</i>	36
<i>Fonden for økologisk landbrug</i>	38
<i>Svineafgiftsfonden</i>	40
<i>Mælkeafgiftsfonden</i>	42
<i>Kvægaftsfonden</i>	44
<i>Fjerkræafgiftsfonden</i>	46
<i>Pelsdyrafgiftsfonden</i>	47
<i>Kartoffelafgiftsfonden</i>	48
<i>Fåreaftsfonden</i>	50
<i>Hesteafgiftsfonden</i>	52
<i>Frøafgiftsfonden</i>	53
<i>Planteforædlingsfonden</i>	55
<i>Sukkerroeaftsfonden</i>	56
<i>Produktionsafgiftsfonden for frugt og gartneriprodukter</i>	57
<i>Fiskeafgiftsfonden</i>	59

1. Indledning

Det følger af bemyndigelsesloven¹ og fiskeriloven², at fødevareministeren efter hvert regnskabsårs afslutning skal afgive en rapport til Folketingets Udvalg for Fødevarer, Landbrug og Fiskeri om de midler, der indgår i promille- og produktionsafgiftsfondene samt Fonden for økologisk landbrug.

Fondene yder hvert år betydelige tilskud til aktiviteter inden for fødevarer-, jordbrugs- og fiskerisektoren. I denne rapport er der gjort rede for fondenes aktiviteter i 2006, hvor der er ydet tilskud for i alt ca. 606,1 mio. kr.

Fondsfinansieringsmodellen giver erhvervet mulighed for at finansiere en række aktiviteter og opgaver inden for den enkelte sektor, som den enkelte producent ikke selvstændigt har mulighed for at iværksætte, enten fordi virksomheden er for lille, eller fordi resultatet af indsatsen ikke kan beholdes virksomheden alene, men vil komme alle til gode.

Fondene finansierer samfundsmæssigt relevante aktiviteter, og en stor del af midlerne anvendes i sammenhæng med helt eller delvist offentligt finansierede initiativer inden for samme områder. På den måde skabes et konstruktivt samspil mellem erhvervets indsats og det offentliges indsats om løsningen af en række centrale fødevarerpolitiske opgaver.

Fondenes midler blev tidligere³ alene anvendt til kvalitets- og afsætningsfremmende aktiviteter. Anvendelsesområdet for fondene er løbende udvidet.

Ved en lovændring i 1990 blev det i bemyndigelsesloven konkret fastsat, hvilke formål fondsmidlerne kan anvendes til. Ved ændringen af bemyndigelsesloven i 2003 blev anvendelsesområdet for fondenes midler udvidet, således at fondsmidler med virkning fra 2004 også kan anvendes til formålene dyrevelfærd og medfinansiering af initiativer under EU-programmer.

Desuden kan fondene yde støtte til andre særlige aktiviteter, der godkendes af fødevareministeren. En oversigt over samtlige støtteberettigede formål fremgår af figur 2.1. på side 4.

¹ Der henvises til lovbekendtgørelse nr. 297 af 28. april 2004 om administration af Det Europæiske Fællesskabs forordninger om markedsordninger for landbrugsvarer m.v.

² Der henvises til bekendtgørelse nr. 372 af 26. april 2006 af fiskerilov.

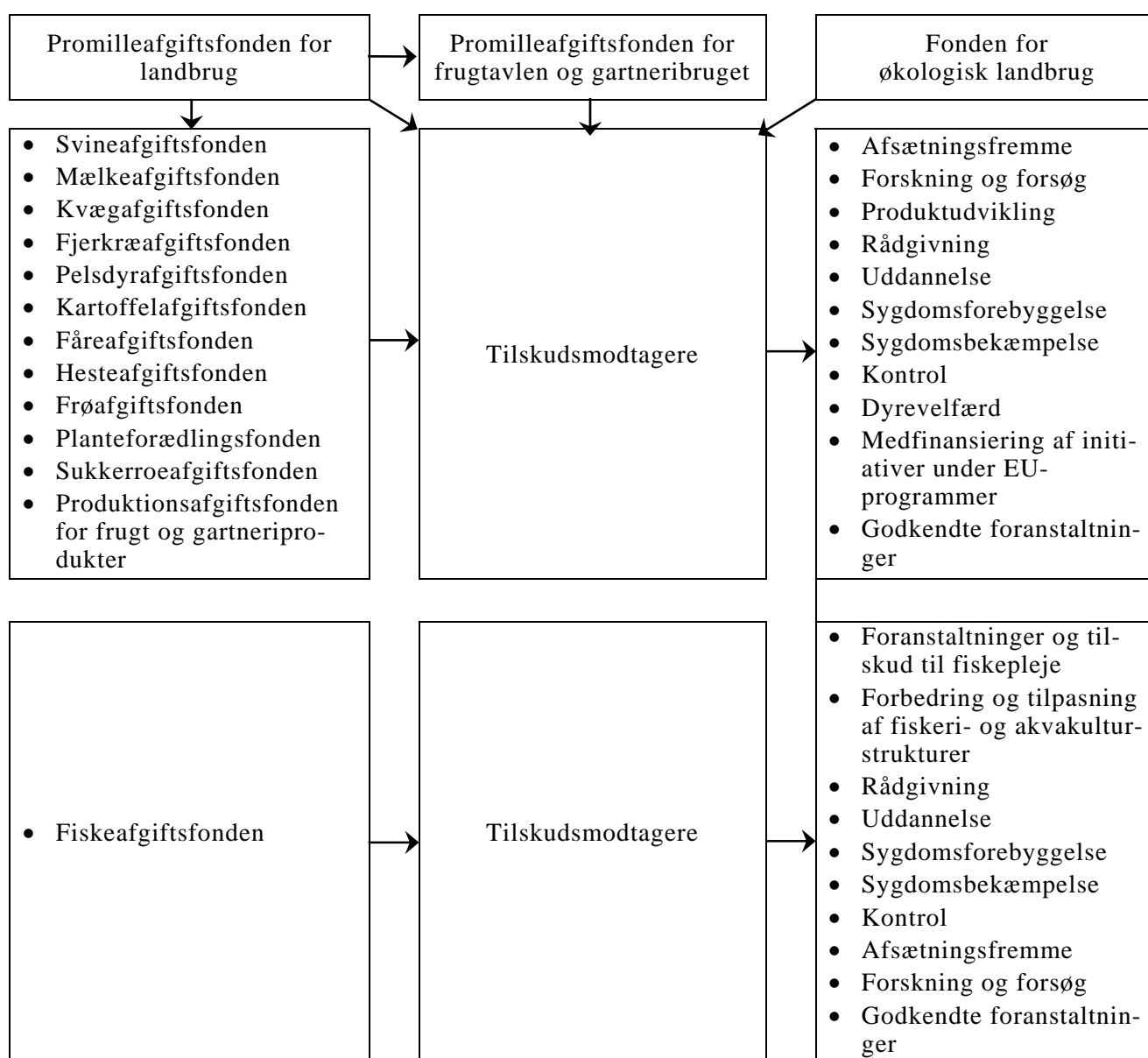
³ Før Danmarks indtræden i EF eksisterede der i dansk landbrug en række afgiftsordninger, primært i form af eksportafgifter. Da Danmark i 1973 indtrådte i EF og blev omfattet af Fællesskabets regler, var der behov for hjemmel til at videreføre opkrævningen af produktionsafgifter. Denne hjemmel blev etableret ved vedtagelsen af lov om administration af Det europæiske økonomiske Fællesskabs forordninger om markedsordninger for landbrugsvarer m.v. (bemyndigelsesloven), der trådte i kraft den 1. januar 1973.

2. Generelt om fondene

Under Fødevarerministeriets tilsyn er der 13 produktionsafgiftsfonde, to promilleafgiftsfonde samt en fond for økologisk landbrug.

De 13 produktionsafgiftsfonde repræsenterer hver en sektor eller branche. Alle producenter inden for en given sektor eller branche skal indbetale en afgift enten som produktionsafgift pr. produceret enhed eller pr. omsat enhed og benævnes herefter under ét ”produktionsafgifter”.

Figur 2.1 Fondsstrukturen



Fondene er særlige forvaltningsmyndigheder, hvilket indebærer, at de er en del af den offentlige forvaltning, men uden for det sædvanlige forvaltningsretlige system. I overensstemmelse hermed anses

fondsmidlerne i statsstøttesammenhæng for at være offentlige midler, hvorfor anvendelsen af midlerne skal ske i overensstemmelse med EU's statsstøtteregele.

Som særlige forvaltningsmyndigheder er fondene endvidere undergivet den offentligretlige regulering, herunder forvaltningsloven, offentlighedsloven, lov om behandling af personoplysninger og ligestillingsloven.

2.1. Fondsbestyrelser

Med ændringerne af bemyndigelsesloven og fiskeriloven i 2003 blev der med virkning fra 2004 indført ændringer i sammensætningen af bestyrelserne for promille- og produktionsafgiftsfondene.

Herefter sammensættes bestyrelserne for *produktionsafgiftsfondene* og *Fonden for økologisk landbrug* af 2/3 repræsentanter for erhvervssiden og 1/3 repræsentanter for offentlige interesser.⁴ Denne fordeling sikrer, at fonde, hvor indtægtsgrundlaget primært er produktionsafgifter, har bestyrelser, hvor producentinteresserne repræsenterer et flertal. Det er bestyrelserne, der indstiller afgifternes størrelse til fødevarerministeren.

Bestyrelserne for de to *promilleafgiftsfonde* sammensættes af 6 repræsentanter for erhvervssiden og 5 repræsentanter for offentlige interesser. Den større vægt af offentlige repræsentanter i disse fonde afspejler det forhold, at promillemidlerne er offentlige midler, der tilbageføres til erhvervet.

Bestyrelserne udpeges af fødevarerministeren for en periode af 4 år. Repræsentanterne for erhvervssiden udpeges efter *enig* udtalelse fra Landbrugsrådet og en række repræsentative producent- og brancheorganisationer, mens de offentlige repræsentanter udpeges efter *fælles* udtalelse fra Forbrugerrådet, Arbejderbevægelsens Erhvervsråd, Det Frie Forskningsråd og Det Strategiske Forskningsråd. Afgrænsningen af de konkrete producent- og brancheorganisationer, der er udtaleberettigede, fastlægges endeligt i den enkelte fonds vedtægt, der godkendes af fødevarerministeren.

Det er forudsat i bemærkningerne til bemyndigelsesloven og fiskeriloven, at ingen erhvervsorganisation eller virksomhed hverken direkte eller indirekte må opnå en repræsentation, der udgør mere end halvdelen af erhvervssidens samlede repræsentation.

Bestyrelsernes aktuelle sammensætning fremgår af Direktoratet for FødevarerErhvervs hjemmeside www.dffe.dk / Forskning / Fonde.

⁴ Som udgangspunkt er den enkelte fonds bestyrelse på 12 personer, hvoraf 8 er erhvervsrepræsentanter og 4 offentlige repræsentanter. Størrelsen af bestyrelsen kan dog fraviges, forudsat at den relative fordeling fastholdes.

I henhold til bemyndigelsesloven og fiskeriloven har bestyrelserne til opgave at påse, at administrationen af fondene sker i overensstemmelse med lovgivningen, herunder bemyndigelsesloven, fiskeriloven og EU's statsstøtteregele. Bestyrelserne er direkte ansvarlige over for ministeren, og ministeren kan afsætte bestyrelsesmedlemmer, der har medvirket til beslutninger, der strider imod lovgivningen.

Fødevarerministeriet har det overordnede tilsyn med fondsadministrationen. Tilsynet varetages af Direktoratet for FødevarerErhverv.

2.2. Administration, uddeling af fondsmidler samt budgetter og regnskaber

Den enkelte fondsbestyrelse udpeger en administrator, som varetager det daglige arbejde i fonden. Til den daglige administration hører behandling af ansøgninger om fondsmidler. Den daglige leder af administrationen må ikke være medlem af bestyrelsen.

Beslutning om, hvilke aktiviteter, der skal støttes, træffes med udgangspunkt i ansøgninger til fondene. På baggrund heraf afgør fondsbestyrelserne, hvilke projekter, der skal imødekommes. Størrelsen af tilskuddene fastlægges i de årlige budgetter, som herefter skal forelægges fødevarerministeren til godkendelse.

Tilskudsmodtagerne kan efter loven være organisationer, foreninger, selvejende institutioner, offentlige institutioner, offentlige fonde og andre juridiske enheder, som fødevarerministeren godkender.

Bestyrelserne og fondsadministratorerne arbejder efter vedtægter, som er udarbejdet af fonden og godkendt af fødevarerministeren samt efter administrationsbekendtgørelsen.⁵ Administrationsbekendtgørelsen indeholder regler for fondenes budgetlægning og regnskabsaflæggelse, herunder regler om revision.

Fondene må efter lovgivningen ikke have andre aktiviteter end opkrævningen af fondenes midler og udbetaling af tilskud med henblik på virkeliggørelsen af de formål, der er angivet i loven.

For hver produktionsafgiftsfond er der udstedt en bekendtgørelse, som regulerer afgiftens størrelse, de nærmere betingelser for afgiftsbetalingen og hvorledes afgiftsopkrævningen skal foregå.

Efter afslutningen af et regnskabsår aflægger fondsbestyrelserne regnskab for det forløbne år. Regnskabet har indtil 2005 været forelagt fødevarerministeren til godkendelse. Beføjelsen til at godkende fondenes regnskaber er fra og med regnskabsåret 2006 delegeret til direktøren for Direktoratet for

⁵ Bekendtgørelse nr. 987 af 6. oktober 2004 om administration og revision af promille- og produktionsafgiftsfonde m.v. indenfor jordbrugs- og fiskeriområdet. Bekendtgørelsen er ophævet i 2007 og afløst af bekendtgørelse nr. 487 af 30. maj 2007.

Fødevarerhverv. Regnskabsaflæggelsen danner grundlag for aflæggelsen af årsrapporten til Folketinget for det pågældende regnskabsår.

2.3. Anmeldelser til EU-Kommissionen i 2006

Alle fondene er notificeret for Kommissionen, ligesom væsentlige ændringer i fondenes budgetter anmeldes.

Kommissionen er i 2006 blevet forelagt følgende ændringer i bestående ordninger:

Ved N 124/2006, som Kommissionen godkendte den 12. april 2006, blev støtteforanstaltningerne under Fonden for økologisk landbrug ændret, idet der blev mulighed for at yde støtte til udviklingen af et rådgivningsværktøj til velfærdsvurdering i den økologiske slagtekyllingeproduktion.

Ved N 132/2006, som Kommissionen godkendte den 26. april 2006, blev støtteforanstaltningerne under Kartoffelafgiftsfonden ændret, således at der blev mulighed for at yde støtte til udvikling af rådgivningsværktøjer til sammenligning af produktionsresultater på kartoffelejendomme.

2.4. Offentliggørelse af budgetter og regnskaber

Ifølge administrationsbekendtgørelsen skal fondene offentliggøre deres budgetter og regnskaber på internettet. Fondene skal også offentliggøre ansøgningsfrister og ansøgningsprocedurer m.v. på internettet. Afsnit 4 indeholder en oversigt over fondenes hjemmesider.

2.5. Fondenes finansiering og aktiviteter

2.5.1. Fondenes finansiering

Promilleafgiftsfondenes og Fonden for økologisk landbrugs indtægter stammer hovedsagelig fra promillemidler. Promillemidlerne, som årligt overføres fra Skatteministeriet til Fødevarerministeriet, blev tidligere beregnet som en andel af jordbrugets grundværdier. Ved ændringen af bemyndigelsesloven i 2003 blev fastsættelsen af promillemidlerne imidlertid justeret således, at bindingen til landbrugets grundværdier blev ophævet. Siden 2004 er promillemidlerne derfor blevet beregnet som 83 pct. af pesticidafgiftsprovenuet i stedet for som tidligere 4,3 promille af jordbrugets grundværdier.⁶

Promilleafgiftsfondenes og Fonden for økologisk landbrugs andel af promillemidlerne i 2006 udgjorde 301,7 mio. kr., som blev fordelt med 280,9 mio. kr. til Promilleafgiftsfonden for landbrug,

⁶ Den ændrede fastsættelse af promillemidlerne var en del af en samlet omlægning af fordelingen af pesticidafgiftsprovenuet med det formål at sikre balance mellem udgifter og indtægter under pesticidafgiftsordningen.

12,8 mio. kr. til Fonden for økologisk landbrug og 8,0 mio. kr. til Promilleafgiftsfonden for frugtavl og gartnerbruget.

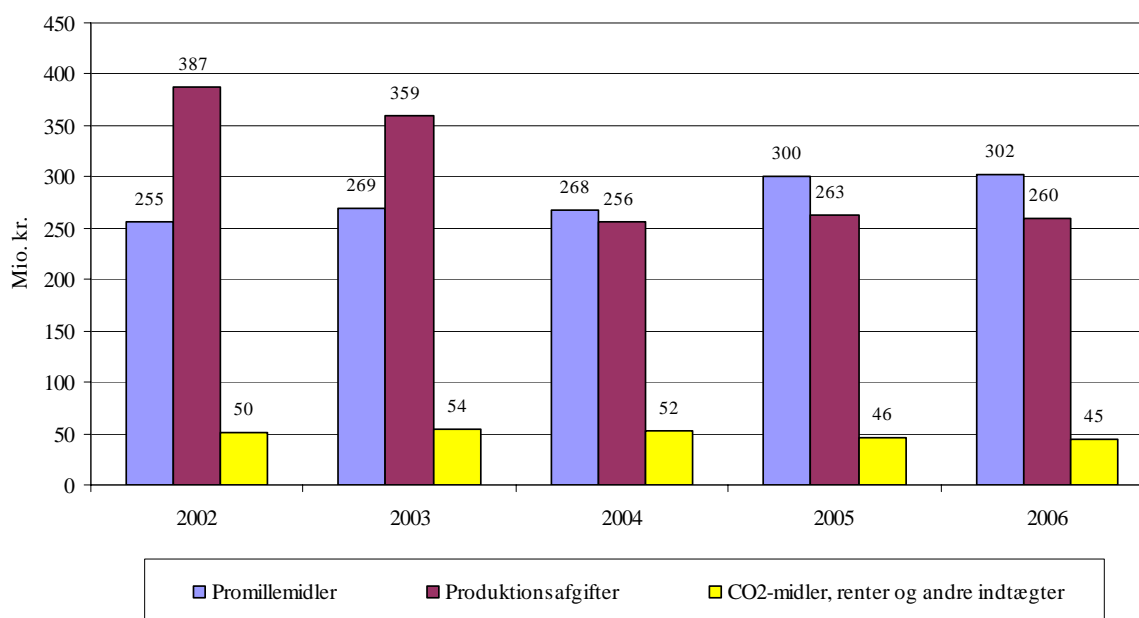
Promilleafgiftsfonden for landbrug får desuden del i provenuet fra CO₂-afgifter, der som led i lovgivningen om grønne afgifter tilbageføres til erhvervene. I 2006 blev Promilleafgiftsfonden for landbrug tilført i alt 42,8 mio. kr. som CO₂-midler.

Produktionsafgiftsfondenes hovedindtægtskilde er indbetalte produktionsafgifter. Produktionsafgiftsfondene på landbrugsområdet oppebærer ud over produktionsafgifter også indtægter i form af tilskud fra Promilleafgiftsfonden for landbrug.

Opkrævningsgrundlaget for produktionsafgifterne varierer fra fond til fond. Fondenes indtægter fra produktionsafgifter oppebæres med hjemmel i bekendtgørelser udstedt med hjemmel i bemyndigelsesloven eller fiskeriloven. Indtægter fra produktionsafgifter skal efter loven anvendes inden for de sektorer, hvor de er opkrævet.

Figur 2.2. viser en oversigt over promille- og produktionsafgiftsfondenes indtægter i 2002-2006. En specifikation af fondenes indtægter i 2006 findes i tabel 3.1.

Figur 2.2 Udvikling i fondenes indtægter 2002-2006



2.5.2. Generelt om fondenes aktiviteter

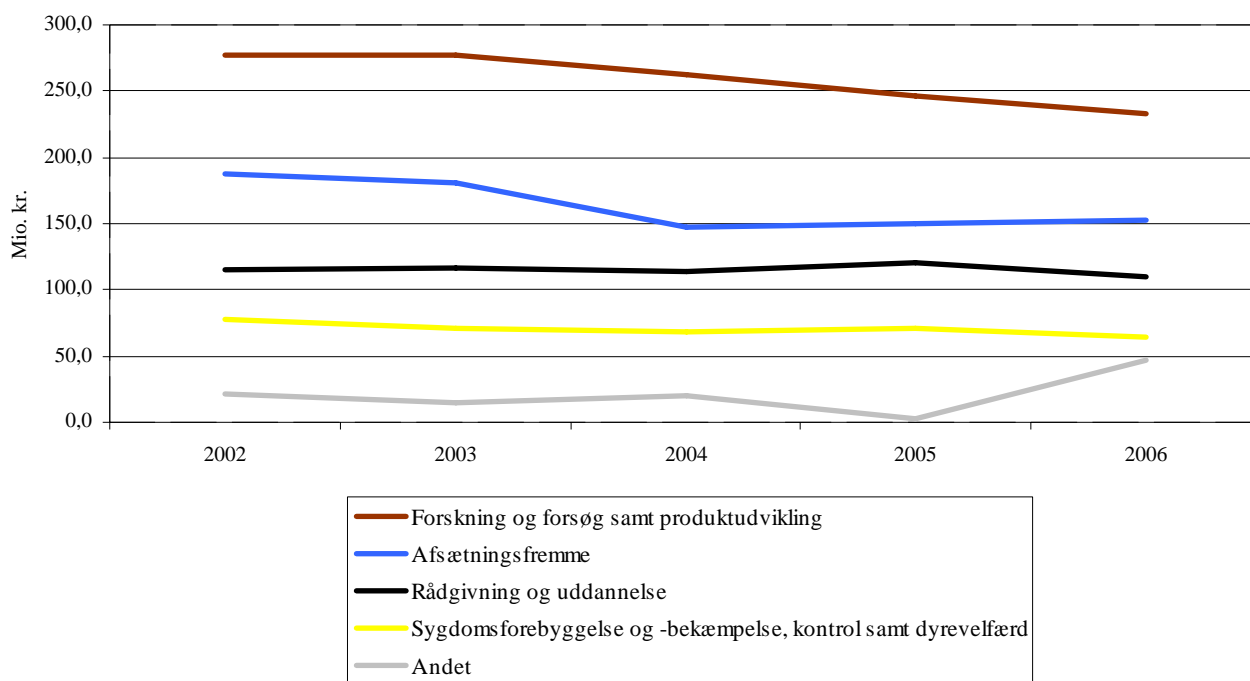
Efter bemyndigelsesloven kan midler fra promille- og produktionsafgiftsfondene inden for jordbrugsområdet samt Fonden for økologisk landbrug anvendes til finansiering af aktiviteter inden for

formålene afsætningsfremme, forskning og forsøg, produktudvikling, rådgivning, uddannelse, sygdomsforebyggelse, sygdomsbekæmpelse, dyrevelfærd, kontrol, medfinansiering af initiativer under EU-programmer samt i øvrigt til foranstaltninger, som ministeren for fødevarer, landbrug og fiskeri giver tilladelse til.

I fiskeriloven er der hjemmel til at oprette produktionsafgiftsfonde inden for fiskeriområdet. Disse fondsmidler anvendes til foranstaltninger og tilskud til fiskepleje, forbedring og tilpasning af fiskeri- og akvakulturstrukturer, rådgivning, uddannelse, sygdomsforebyggelse, sygdomsbekæmpelse og kontrol samt erhvervsøkonomiske foranstaltninger, herunder afsætningsfremme, forskningsprojekter og forsøg, som er i fiskeriets interesse. Desuden kan der også her ydes støtte til andre særlige aktiviteter, der godkendes af fødevarerministeren.

Figur 2.3. viser udviklingen i fondenes udgifter til aktiviteter inden for udvalgte grupper af formål i årene 2002-2006. Tabel 3.2. viser en specifikation af de enkelte fondes udgifter i 2006 fordelt på de udvalgte grupper af formål.

Figur 2.3 Udgifter fordelt på formål 2002-2006⁷



Omfanget af fondenes aktiviteter under de enkelte formål er beskrevet nedenfor i afsnit 3.2.

⁷ Under *andet* i figur 2.3. henhører udgifter til medfinansiering af initiativer under EU-programmer, særlige aktiviteter godkendt af ministeren, samt udgifter til revision m.v.

Mere generelt kan det oplyses, at der inden for området *forskning og forsøg* samt *produktudvikling* ydes tilskud til grundlæggende og anvendelsesrelateret forskning af relevans for de pågældende sektorer, særligt med henblik på at udvikle nye eller forbedrede produkter og produktionsmetoder m.v.

Aktiviteter til *afsætningsfremme* omfatter kampagner og markedsføring i bred forstand, informationsformidling, markedsundersøgelser m.v.

Rådgivning og uddannelse omfatter støtte til konsulentvirksomhed og andre rådgivningsaktiviteter til gavn for producenter, virksomheder og private institutioner. Uddannelsesaktiviteter omfatter desuden støtte til kurser, efteruddannelse og formidling af information til den enkelte erhvervsudøver.

Inden for området *sygdomsbekæmpelse, -forebyggelse, kontrol* samt *dyrevelfærd* ydes støtte til aktiviteter, der er målrettet sygdomme af offentlig interesse. Desuden ydes støtte til forskellige tiltag, herunder udbetaling af erstatning til jordbrugere som følge af konkrete sygdomsudbrud.

Formålet - *medfinansiering af initiativer under EU-programmer* - kan blandt andet omfatte medfinansiering af aktiviteter i medfør af landdistriktsprogrammet.

Endelig kan der, som anført, ydes støtte til andre særlige aktiviteter, som er særskilt godkendt af fødevareministeren, eksempelvis støtte til finansiering af produktansvarsforsikringer.

Fondenes revisionsudgifter finansieres af fondsmidlerne, mens udgifterne til den daglige administration i øvrigt skal dækkes af fondsadministratorerne selv.

Ved ændringen af bemyndigelsesloven og fiskeriloven i 2003 blev der givet mulighed for, at fondsmidler kunne anvendes til udgifter til honorarer til bestyrelsesmedlemmer. Udbetalingen af honorar skal ske i overensstemmelse med statens almindelige retningslinier for særskilte vederlag m.v.

Som det fremgår af figur 2.3. og af figur 3.1. ydes der hovedsageligt tilskud til forskning og forsøg samt produktudvikling og afsætningsfremme. Andelen af fondenes midler, som anvendes til disse formål, har været faldende i perioden fra 2002 til 2006. Udgiften til afsætningsfremme er faldet i perioden men ligger nu på et stabilt niveau. Udgifterne til *andet* dækker over medfinansiering af initiativer under EU-programmer, særlige foranstaltninger, samt udgifter til revision m.v. Udgifterne til *andet* er steget markant i 2006 i forhold til 2005 og skyldes især øget støtte til aktiviteter under formålet *medfinansiering af initiativer under EU-programmer*.

3. Fondenes virksomhed i 2006

3.1. Fondenes finansieringsgrundlag

Fondenes virksomhed er baseret på løbende indtægter. Tabel 3.1. viser fondenes indtægter i 2006 fordelt på indtægtskilder. Som det fremgår af tabellen nedenfor, var fondenes samlede indtægter i 2006 på 606,1 mio. kr. Dertil kommer overførslen fra 2005 på 72,0 mio. kr. og tilskud til fondsadministration på 3,8 mio. kr. En mere detaljeret beskrivelse af de enkelte fondes indtægter findes i bilagsdelen.

Fundene kan i begrænset omfang overføre midler til efterfølgende år. Overførslerne må ikke medføre, at der etableres en egentlig fondskapital, men de enkelte fonde kan operere med en sikkerhedsmargen af en størrelsesorden, som fondens konkrete forhold berettiger til.

Tabel 3.1 Fondenes finansieringsgrundlag i 2006 fordelt på indtægtskilder

1.000 kr.	Promillemidler	Produktionsafgifter	CO ₂ -midler	Andre indtægter ⁸	2006 I alt
Promilleafgiftsfonden for landbrug ⁹	280.907		42.800	382	324.089
Promilleafgiftsfonden for frugtavl og gartneribrug	8.017			164	8.181
Fonden for økologisk landbrug	12.780			40	12.820
Svineafgiftsfonden		158.586		350	158.936
Mælkeafgiftsfonden		26.881		1.007	27.888
Kvægafgiftsfonden		20.374		280	20.654
Fjerkræafgiftsfonden		13.318		176	13.494
Pelsdyrafgiftsfonden		5.203		165	5.368
Kartoffelafgiftsfonden		4.604		142	4.746
Fåreafgiftsfonden		1.010		17	1.027
Hesteafgiftsfonden		559		4	563
Frøafgiftsfonden		1.489		19	1.508
Planteforædlingsfonden		8.572		36	8.608
Sukkerroeafgiftsfonden		1.015		7	1.022
Produktionsafgiftsfonden for frugt og gartneriprodukter		11.806		-1.054 ¹⁰	10.752
Fiskeafgiftsfonden		6.392		6	6.398
I alt	301.704	259.809	42.800	1.741	606.054

⁸ Andre indtægter er primært renteindtægter.

⁹ Promilleafgiftsfonden for landbrugs midler er ikke fordelt på de enkelte fonde.

¹⁰ Posten på -1,054 mio. kr. er sammensat af en udgift på -1,121 mio. kr. (som stammer fra uerholdelige produktionsafgifter samt tilbagebetaling af tilskud) og en renteindtægt på 0,067 mio. kr.

3.1.1. Promillemidler

Promilleafgiftsfondenes indtægter stammer hovedsagelig fra den andel af proventet fra pesticidafgifter, der overføres fra Skatteministeriet til Fødevarerministeriet. I 2006 modtog Promilleafgiftsfonden for landbrug 280,9 mio. kr. og Promilleafgiftsfonden for frugtavl og gartnerbruget 8,0 mio. kr.

Desuden har Fonden for økologisk landbrug i 2006 modtaget 12,8 mio. kr. fra Fødevarerministeriets andel af pesticidafgiftsproventet.

Ovennævnte fonde har tilsammen oppebåret et samlet provent fra pesticidafgifterne på 301,7 mio. kr., hvilket svarer til knap 50 pct. af samtlige fondes indtægter.

3.1.2. Produktionsafgifter

Produktionsafgiftsfondenes indtægter fra produktionsafgifter var i 2006 på 259,8 mio. kr.

Som det ses af tabel 3.1., er der betydelig forskel på størrelsen af de enkelte produktionsafgiftsfondes indtægter fra produktionsafgifter, hvilket især skyldes produktionsomfangets størrelse i de respektive sektorer/brancher.

Det fremgår af figur 2.2., at produktionsafgifterne er faldet fra 263,4 mio. kr. i 2005 til 259,8 mio. kr. i 2006. Reduktionen skyldes primært et fald i produktionsafgiftsproventet under Kvægafgiftsfonden og Fjerkræafgiftsfonden. Produktionsafgifternes størrelse for 2006 fremgår af bilagsdelen.

3.1.3. CO₂-midler

I overensstemmelse med principperne for de grønne afgifter tilbageføres proventet fra energiafgiften (CO₂-afgiften) til erhvervene. Promilleafgiftsfonden for landbrug har i 2006 modtaget 42,8 mio. kr. som CO₂-midler.

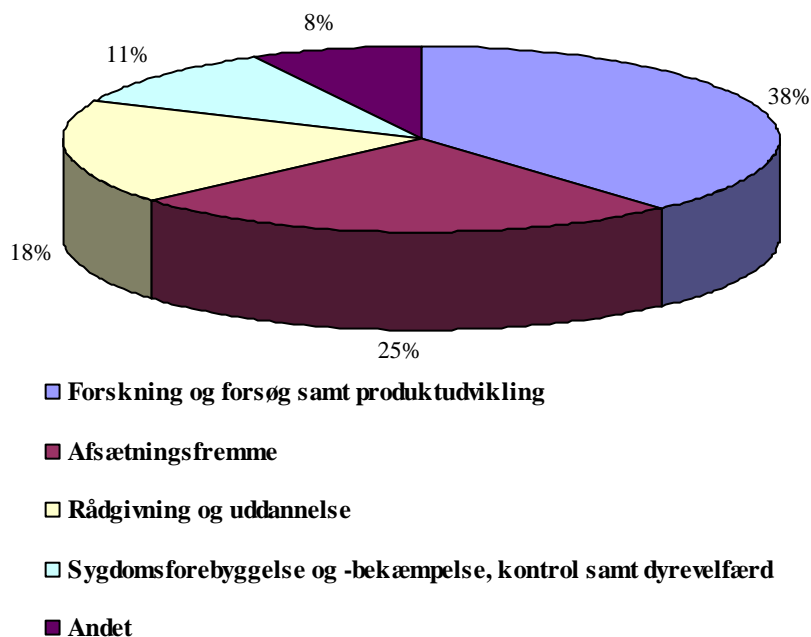
3.2. Fondenes aktiviteter i 2006

Fondene har i 2006 afholdt udgifter til tilskud på ca. 606,1 mio. kr. fordelt på følgende overordnede formål:

- Forskning og forsøg samt produktudvikling
- Afsætningsfremme
- Rådgivning og uddannelse
- Sygdomsbekæmpelse, sygdomsforebyggelse, kontrol samt dyrevelfærd
- Andet

Af figur 3.1. fremgår den samlede fordeling af fondsmidlerne mellem disse overordnede formål.

Figur 3.1 Tilskud fordelt på formål i 2006¹¹



En mere detaljeret oversigt over de enkelte fondes fordeling af midler på formål i 2006 fremgår af tabel 3.2.

¹¹ Under *Andet* i figur 3.1. henhører udgifter til medfinansiering af initiativer under EU-programmer, særlige aktiviteter godkendt af ministeren, samt udgifter til revision m.v.

Tabel 3.2 Fondenes udgifter fordelt på formål.

1.000 kr.	Forskning og forsøg samt produktudvikling	Afsætningsfremme	Rådgivning og uddannelse	Sygdomskæmpelse og forebyggelse, kontrol samt dyrevelfærd	Andet ¹²	I alt
Promilleafgiftsfonden for landbrug ¹³	62.015	24.810	48.711	315	4.112	139.963
Promilleafgiftsfonden for frugtavl og gartneribrug	6.076	1.902	3.446	0	27	11.451
Fonden for økologisk landbrug	7.297	2.514	1.534	465	80	11.890
Svineafgiftsfonden	91.448	83.158	27.432	27.604	31.228	260.870
Mælkeafgiftsfonden	26.678	22.158	5.606	11.544	7.689	73.675
Kvægaftgiftsfonden	7.850	6.092	7.653	7.364	896	29.855
Fjerkræafgiftsfonden	3.081	2.517	7.375	6.804	2.785	22.562
Pelsdyrafgiftsfonden	8.734	0	0	9.359	27	18.120
Kartoffelafgiftsfonden	4.365	745	0	549	65	5.724
Fåreaftgiftsfonden	446	216	787	123	27	1.599
Hesteafgiftsfonden	110	0	400	0	17	527
Frøafgiftsfonden	2.963	0	271	0	15	3.249
Planteforædlingsfonden	8.608	0	0	0	10	8.618
Sukkerroefgiftsfonden	1.860	0	0	0	9	1.869
Produktionsafgiftsfonden for frugt og gartneriprodukter	1.285	8.645	2.151	0	69	12.150
Fiskeafgiftsfonden	0	0	3.847	0	153	4.000
I alt	232.816	152.757	109.213	64.127	47.209	606.122

Fordelingen af tilskudsmidler på de enkelte formål og tilskudsmodtagere fremgår af bilagsdelen.

3.2.1. CO₂-midlernes anvendelse

I forhold til den overordnede fordeling af promillemidler, produktionsafgifter og CO₂-midler på formål, jf. bilaget, er en væsentlig større andel af CO₂-midlerne anvendt inden for formålene forskning og forsøg samt produktudvikling. Mens 38 pct. af de samlede midler er anvendt inden for forskning og forsøg samt produktudvikling, gælder det således for 57 pct. af CO₂-midlerne. Den større vægtning af forskning og forsøg samt produktudvikling modsvares af en tilsvarende lavere vægtning af formålet afsætningsfremme.

¹² Kolonnen omfatter tilskud til medfinansiering af initiativer under EU-programmer, særlige aktiviteter godkendt af ministeren og andre udgifter primært til revision og bestyrelse.

¹³ De tilskud, som Promilleafgiftsfonden for landbrug har ydet til de øvrige fonde, er ikke medtaget under Promilleafgiftsfonden for landbrug. Tilskuddene er i stedet medtaget under de enkelte modtagende fonde.

3.3. De enkelte fondes aktiviteter

De følgende afsnit formidler et generelt indblik i de enkelte fondes aktiviteter og udgør ikke en udtømmende redegørelse for fondenes aktiviteter i 2006. For hver enkelt fond redegøres for aktiviteter under hvert formål. Omtalen koncentrerer sig om de mest omkostningstunge projekter under de enkelte formål. Da fondene typisk støtter en lang række projekter, som hver for sig lægger beslag på en lille del af midlerne, omfatter de beskrevne aktiviteter derfor ofte kun en mindre del af fondsmidlernes anvendelse. For mere detaljerede informationer henvises til regnskabstallene i bilagsdelen samt til de enkelte fondes hjemmesider, som indeholder fondenes regnskaber med fondsbestyrelsernes beretninger.¹⁴

3.3.1. Promilleafgiftsfonden for landbrug

Promilleafgiftsfonden for landbrug modtager både promillemidler (pesticidafgiftsmidler) og CO₂-midler. I 2006 var fondens samlede indtægter på 334,2 mio. kr. Størstedelen af fondens midler blev kanaliseret videre til de øvrige promille- og produktionsafgiftsfonde, men 140,0 mio. kr. blev udbetalt som direkte støtte til selvstændige aktiviteter, jf. tabel 3.2.

Gennem Dansk Landbrugsrådgivning, Landscentret, er der inden for formålene *forskning og forsøg samt produktudvikling* anvendt midler til udvikling og afprøvning af teknikker og produkter med henblik på fastsættelse og indstilling af kvælstofnormer i landbrugsproduktionen. Der har været et bredt og betydeligt samarbejde med andre parter, heriblandt Skov- og Naturstyrelsen, fagfolk fra amter og kommuner, Danmarks JordbrugsForskning, Plantedirektoratet m.fl. Som led i udviklingsarbejdet har der også været et betydeligt samarbejde med rådgivere og producenter. Resultaterne af undersøgelserne er blandt andet videreformidlet gennem LandbrugsInfo, en række artikler i fagblade samt gennem indlæg på møder og kongresser, ligesom resultaterne er udtømmende beskrevet i en række skriftlige rapporter. Resultatet af indstillingen af kvælstofnormer er endvidere optaget i Plantedirektoratets vejledning for gødningsregnskab 06/07.

Dansk Landbrugsrådgivning, Landscentret, har modtaget støtte til videreudvikling af regnskabsdatabasen. Der er tale om et fortløbende projekt. I 2006 er der opsamlet og bearbejdet data fra 12.000 bedrifter, såvel økonomiske oplysninger som fagtekniske oplysninger, som er blevet anvendt til udvikling af web-baserede analyseredskaber med henblik på, at lokale rådgivere hurtigt kan lave udtræk af data til benchmarking og rådgivning af den enkelte landmand. Det er endvidere blevet muligt at lave analyser, hvor der sker en fordeling af alle omkostninger på driftsgrene. Projektet gennemføres i samarbejde med Landscentret, lokale rådgivere, Fødevarerøkonomisk Institut og Danmarks Statistik, Danmarks JordbrugsForskning og Dansk Landbrug. Projektresultaterne videreformidles lø-

¹⁴ En liste over fondenes hjemmesider og generel vejledning om, hvor der kan findes yderligere information om fondene, findes i afsnit 4.

bende i pjecer og en lang række fagblade. Der er adgang for offentligheden til at benytte anonymiserede data fra databasen.

Pelsdyrafgiftsfonden har modtaget midler til en række forsknings- og forsøgsprojekter, der udføres i tæt samarbejde med forskellige offentlige institutioner. Der er blandt andet indledt et samarbejde med Dansk Pelsdyravlerforenings Forsknings- og Forsøgscenter, hvor der foretages undersøgelser over næringsstoffers fordøjelighed samt arbejdes på at fastlægge normer for en række næringsstoffer i minkfoder. I 2006 har der været arbejdet med betydningen af proteinniveauet i selve drægtighedsperioden, optimering af energifordelingen i foderet i den tidlige vækstfase efter fravæning samt fedtsyreprofilen (livsvigtige fedtsyrer) i pelssætningsfasen. Derudover arbejdes der på at udvikle et foder, der tilgodeser dyrenes behov i forbindelse med huldstyring i vinterperioden. De foreløbige projektresultater er blandt andet offentliggjort i Faglig Årsberetning 2006.

Under formålene *rådgivning og uddannelse* er der ydet tilskud til Dansk Landbrugsrådgivning, Landscentret, til indsamling og videreformidling af nyeste viden fra forskning og udvikling. Der er eksempelvis formidlet specialviden om sædskifte, afgrødernes næringsstofforsyning, skadedyrsbekæmpelse, foderforsyning, sygdomsbekæmpelser m.v. samt resultater af modelberegninger og varslinger, der har styrket den forebyggende indsats mod sygdomme og skadedyr. Landscentrets specialviden er blevet formidlet via deltagelse i videnskabelige kongresser og faglige møder samt ved telefonisk rådgivning. Der er udarbejdet produktionstekniske vejledninger og håndbøger samt udgivet artikler i nationale og internationale tidsskrifter og publikationer. Al viden stilles til rådighed for alle via skriftlig information på nettet, som anvendes bredt i branchen.

Inden for formålene *sygdomsforebyggelse og – bekæmpelse, kontrol samt dyrevelfærd* er der via Svineafgiftsfonden ydet støtte til undersøgelse af smittedynamikken i fire besætninger med Lawsonia-diarre og tre besætninger, der ikke har Lawsonia-diarre. I den ene besætning med Lawsonia-diarre var de fleste af pattegrisene smittede allerede før fravæning. I to af besætningerne med Lawsonia-diarre er grisene fulgt efter fravæning - i disse to besætninger kunne der påvises en sammenhæng mellem smittetidspunkt og tilvækst. Der skal foretages en nærmere analyse af resultaterne.

Under formålet *afsætningsfremme* har Økologisk Landsforening modtaget støtte til fremme af økologi i detailhandelen. Projektets overordnede formål var at fremme afsætning af økologiske produkter bredt i hele detailhandelen med fokus på synlighed og tilgængelighed i supermarkederne. En række supermarkeder har udvist interesse for projektet og har deltaget aktivt i de afsætningsfremmende tiltag. Blandt de afsætningsfremmende tiltag kan blandt andet nævnes brug af displayløsninger, varepræsentation og sortimentsoplæg, som indeholder forslag til nye produkter eller leverandører, presserådgivning, kundeanalyser, emballering m.v.

Inden for *medfinansiering af initiativer under EU-programmer* er der til Dansk Landbrugsrådgivning, Landscentret, ydet støtte til et projekt, som bestod af en række delprojekter om blandt andet dyrkningsstrategier, udnyttelse af næringsstoffer og grovfoderproduktion. Der er blandt andet demonstreret dyrkningsstrategier for korn og grovfoder, opstillet eksempler på handlingsplaner på bedriftsniveau samt demonstreret teknikker og teknologier til bedre udnyttelse af kvælstof. Alle resultater er offentliggjort på LandbrugsInfo, i pjecer og fagblade samt i FarmTest-rapporter.

3.3.2. Promilleafgiftsfonden for frugtavl og gartnerbruget

Promilleafgiftsfonden for frugtavl og gartnerbruget har i 2006 anvendt i alt 11,9 mio. kr., jf. bilaget.

Inden for *forskning og forsøg samt produktudvikling* har fonden anvendt 6,1 mio. kr. Kræftens Bekæmpelse har modtaget støtte til projekt ”Ideer til produktudvikling af sunde snacks til mellemmåltider baseret på frugt og grønt – analyse og formidling”. Formålet med projektet var at inspirere danske virksomheder til at arbejde med udvikling og produktion af friske og forarbejdede convenience-produkter til mellemmåltider baseret på frugter og/eller grøntsager. Projektets resultater blev offentliggjort på en konference i november 2006 og er derudover tilgængelige i rapporten ”Ideer til produktudvikling af sunde snacks til mellemmåltider baseret på frugt og grøntsager – analyse og formidling” på www.modefrugt.dk/mellem

Fonden har støttet *afsætningsfremme* med 1,9 mio. kr. Gennem Gartnerbrugets Afsætningsudvalg er der givet tilskud til diverse hjemmemarkedsaktiviteter, der primært har haft fokus på etablering af et tæt samarbejde med detailhandlen. Kampagnen ”Bedst lige nu” blev gennemført i samarbejde med nogle supermarkeder. Derudover blev der i forbindelse med en biografpremiere og en filmfestival i et samarbejde med Frugtformidlingen sat infostander op og uddelt frugt og grøntsager til børnene. Endelig er der blandt andet også anvendt midler på at opgradere hjemmesiden www.de-danske-gartnere.dk med nye billeder og features.

Fonden har ydet støtte til *rådgivning og uddannelse* for 3,4 mio. kr. Midlerne er blandt andet anvendt til udvikling og formidling af specialviden om frugt og grønt gennem en opdateret videnbase til stor nytte for både avlere og forbrugere. Der er løbende indsamlet og bearbejdet data til videnbasen. Projektet har blandt andet bidraget til formidling af den nyeste faglige viden om reduceret brug af plantebeskyttelsesmidler, ligesom der er sket opdatering af reglerne om dokumenteret produktion, eksempelvis for økologi. Resultater af projektet er løbende blevet videreformidlet i tidsskriftet ”Frukt & Grønt”.

Der er endvidere ydet støtte til et demonstrationsprojekt med fokus på at informere om og synliggøre betydningen af optimeret sprøjteteknik for frugt- og bæravlere samt erhvervets konsulenter, nye

strategier til kemisk ukrudtsbekæmpelse i gulerødder og minimering af pesticidanvendelse i jordbær. Projektets resultater er formidlet til konsulenter og producenter. For erhvervets rådgivere har projektet bidraget til et langt bedre grundlag for rådgivning på sprøjteteknikområdet.

3.3.3. Fonden for økologisk landbrug

Fonden for økologisk landbrug har i 2006 anvendt i alt 12,1 mio. kr., jf. bilaget.

Fonden støttede *forskning og forsøg samt produktudvikling* med 7,3 mio. kr. Midlerne er blandt andet gået til et forskningsprojekt, hvis formål er at gennemføre økologiske markforsøg med nye økologiske afgrøder og dyrkningsmetoder. Forsøgsperioden for de økologiske markforsøg er påbegyndt i 2004 og strækker sig frem til og med 2008. Der er indtil videre gennemført 110 forsøg fordelt på 12 forskellige indsatsområder - forsøgene har givet ny viden om sorter og arter af kornarter, såtidspunkter, gødskning, ukrudtsbekæmpelse m.m. og bidrager til at forbedre de dyrkningsmæssige og økonomiske resultater for økologisk planteproduktion.

Der er endvidere ydet tilskud til et toårigt projekt om økologiske slagtesvin på stald. Formålet med projektet er at kunne anvise, hvordan stalde til økologisk slagtesvineproduktion kan indrettes under overholdelse af det økologiske regelsæt, samtidig med, at der kan opnås produktionsresultater.

Under formålene *rådgivning og uddannelse* er der brugt 1,5 mio. kr. Gennem Dansk Landbrugsrådgivning, Landscentret, gik midlerne blandt andet til gennemførelse af Økologi-kongressen, som blev afholdt i 2006 i Danmark. Kongressen vurderes at have fået et endnu større europæisk og fagligt indhold end forudset. På baggrund af den positive deltagerevaluering vurderes kongressen at have givet en bred kreds af vigtige beslutningstagere inspiration til at iværksætte yderligere initiativer inden for udviklingen af det økologiske landbrug i Danmark og i resten af Europa.

Sygdomsforebyggelse og – bekæmpelse, kontrol samt dyrevelfærd er blevet støttet med 0,5 mio. kr. Danmarks JordbrugsForskning, modtog støtte til et projekt om udvikling af et redskab til dynamisk sundhedsovervågning i en økologisk svinebesætning. På grundlag af individuelt tilpassede overvågningsrapporter baseret på eksisterende data i produktionen, interviews med deltagende producenter og en efterfølgende workshop, er der udarbejdet en månedlig sundhedsrapport til brug i den økologiske svineproduktion. Rapporten inkluderer forskellige parametre, der kan bruges til at beskrive sundhedstilstanden i en økologisk svineproduktion og kan tilpasses den enkelte producents behov.

Fonden for økologisk landbrug anvendte i 2006 2,5 mio. kr. til *afsætningsfremme*. Der blev blandt andet ydet støtte til en kampagne for økologiske oksekødsprodukter. Grundet begrænsede mængder af økologisk oksekød var det primære mål at skabe synlighed omkring det økologiske oksekød og styrke dets position som den rene og sunde vare overfor forbrugerne. Evalueringen viser, at kam-

pagnegennemførelsen har været vellykket, ligesom de deltagende parter har oplevet resultatet af kampagnen som positiv

Gennem Vestjyllands Højskole blev der endvidere ydet støtte til projektet ”Fra jord til sundhed og glæde”. Højskolen har i dag en have med mange forskellige afdelinger, hvor der demonstreres forskellige såtidsprincipper, dyrkningsmetoder og komposteringsteknikker. Højskolen har afholdt kurser, rundvisninger og høstmarkeder. Derudover er der et samarbejde med to lokale rådgivningscentre, som fremviser havens forskellige afdelinger for besøgende.

3.3.4. Svineafgiftsfonden

Svineafgiftsfonden har i 2006 anvendt i alt 261,3 mio. kr., jf. bilaget.

Svineafgiftsfonden har i alt støttet *forskning og forsøg samt produktudvikling* med 91,4 mio. kr. Midlerne er blandt andet gået til projekter, der skal forbedre produktsikkerheden og produktkvaliteten. Eksempelvis har Slagteriernes Forskningsinstitut modtaget støtte til et projekt om fremtidens transportforhold for svin. Projektets formål var at fremskaffe videnskabelig dokumentation for acceptabel transport af svin ved varierende tekniske og klimatiske forhold. Der er udviklet en metode til måling af G-påvirkninger (acceleration) under transport af svin. Metoden er testet og publiceret internationalt.

Svineafgiftsfonden har ydet støtte til et projekt om restkoncentrationer, der opretholder et beredskab overfor kemiske reststoffer i svinekød, såvel veterinære lægemidler som miljøgifte. Der er i 2006 gennemført screeningsanalyser for avermectiner, penicilliner, tetracycliner og sulfonamider, og der er analyseret over 2000 prøver. Der er fundet indhold af antibiotikarester i tre prøver, som alle tre blev fundet positive for amoxicillin.

I regi af Danske Slagterier er der udført afprøvning af måtters effekt overfor skuldarsår. Statistiske analyser er gennemført, og resultaterne viser, at brug af måtter kan mindske størrelsen af et skuldersår, og at en forværring kan undgås.

Der er ydet støtte til et projekt, hvor stifunktion, stiindretning og sygdomsforløb for grise opstaldet i syge- og opsamlingsstier undersøges. Projektet har afstedkommet konkrete anbefalinger til optimering af stierne. Erfaringerne fra projektet har vist, at stierne ikke må være for dybe, og at den bedste hygiejne opnås ved brug af fast gulv og strøelse frem for gummimåtter, mens simple tørfoderautomater og håndfodring giver den bedste foderhygiejne.

Rådgivning og uddannelse blev støttet med 27,4 mio. kr. Danske Slagterier udarbejder årligt en omfattende statistisk publikation, der belyser branchens struktur, svineproduktionen, prisudviklingen,

eksport- og importtal for svinekød m.m. Derudover orienteres branchen løbende via det ugentlige nyhedsbrev ”Markedsnyt” om priser, produktion, aktuelle markedsforhold m.v. i Danmark og andre lande. Til brug for sektorens disponerings- og investeringsplanlægning udarbejdes der endvidere hvert kvartal produktions- og slagteprognoser.

Inden for uddannelse er der, blandt andet med henblik på at sikre kvalificeret arbejdskraft til slagtebranchen, ydet støtte til kompetenceudvikling indenfor hygiejne og fødevarer sikkerhed. Formålet er at styrke medarbejdernes kompetencer i forhold til hygiejne og egenkontrol samt at skabe en fælles positiv holdning til hygiejne og egenkontrol som en naturlig del af produktionsarbejdet.

Svineafgiftsfonden har i alt støttet *sygdomsforebyggelse og – bekæmpelse, kontrol samt dyrevelfærd* med 27,6 mio. kr. Midlerne anvendes blandt andet til overvågningen af Aujeskys sygdom, der indgår som en del af den løbende dokumentation for, at Danmark er fri for denne sygdom. Overvågningen består i blodprøveundersøgelser af 3,5 pct. af alle søer og orner, som slagtes eller eksporteres, og de samme prøver anvendes til at overvåge den danske svinebestand for svinepest. Det samlede resultat af overvågningen meddeles EU-Kommissionen.

Svineafgiftsfonden har også ydet støtte til udvikling af en teknik til at vurdere, hvilket materiale der bedst egner sig til at indsende til et diagnostisk laboratorium, når formålet er at påvise forekomsten af PMWS (Postweaning Multisystemic Wasting Syndrome). PMWS er en sygdom, der viser sig ved utrivelighed blandt grise i alderen 5 - 14 uger. Derudover er der udviklet en database til styring af udtagning af blodprøver ved overvågning af svinepest i avls- og opformeringsbesætninger.

Midlerne er blandt andet også blevet anvendt til bekæmpelse af salmonella DT 104 og til zoonosekontrol.

Afsætningsfremme blev støttet med 83,2 mio. kr., hvoraf 83,0 mio. kr. blev anvendt af Danske Slagterier. Hovedparten af midlerne er gået til aktiviteter i udlandet, herunder Rumænien, Bulgarien, Ungarn samt Kina og Korea, med det formål at fremme afsætningen af svinekødsprodukter.

De indenlandske aktiviteter har blandt andet omfattet forbrugerorienterede aktiviteter med henblik på at inspirere travle danskere til at lave lækker og alsidig mad på kort tid ved brug af svinekød. Der er blandt andet udviklet opskrifter og gennemført butiksaktiviteter, og der er afholdt nytårskur om spisekvalitet i teori og praksis for 225 opinionsdannere samt orienterings- og debatmøde med hovedvægten på salt for godt 200 diætister.

Inden for *medfinansiering af initiativer under EU-programmer* blev der anvendt 31,2 mio. kr. Midlerne er blandt andet blevet anvendt til et demonstrationsprojekt, hvis formål var at få demonstreret viden om fodring og mavesundhed hos polte og søer for derigennem at øge velfærden for dyrene, så-

ledes at antallet af maveforandringer og antallet af selvdøde dyr reduceres. Projektet er gennemført ved test og afprøvning af viden hos en række soholdere. Der er udsendt informationsmateriale om mavesundhed til samtlige danske soholdere samt afholdt foredrag og indlæg.

3.3.5. Mælkeafgiftsfonden

Mælkeafgiftsfonden har i 2006 anvendt i alt 74,2 mio. kr., jf. bilaget.

Under formålene *forskning og forsøg samt produktudvikling* blev der anvendt 26,7 mio. kr. Mejeriforeningen har modtaget støtte til et projekt vedrørende paratuberkulose og Salmonella Dublin, der omfatter studier af sygdomsdynamik, smittespredning, overvågning, kontrol og bekæmpelse af infektioner i besætninger - og til dels infektioner imellem besætninger. Projektet danner grundlag for tiltag, anbefalinger og rådgivningsværktøjer i en planlagt saneringskampagne for paratuberkulose og Salmonella Dublin i 2007. Projektets resultater er publiceret både i nationale og internationale tidsskrifter, på www.paratuberkulose.dk samt fremlagt ved konferencer i Danmark og udlandet.

Mejeriforeningen har også modtaget støtte til projekt E. Coli, hvor det skal undersøges, hvor i kæden fra jord til bord, der mest omkostningseffektivt kan sættes ind mod verotoksinproducerende E. Coli. Bakterien giver ikke sygdom hos husdyrene, men visse typer af bakterien kan give alvorlig sygdom af udbrudsmæssig karakter hos mennesker. Projektet koordineres sammen med Fødevarestyrelsen, Danmarks Fødevareforskning, Statens Seruminstitut og Slagteriernes Forskningsinstitut. I 2006 har indsatsen været koncentreret om en nærmere karakterisering af de forskellige bakterietypers farlighed og indsatsen mod disse.

Gennem Hovedstadens Sygehusfællesskab, Institut for sygdomsforebyggelse, er der ydet støtte til et forskningsprojekt, der skal undersøge sammenhængen mellem indtag af mejeriprodukter og efterfølgende ændringer i insulinfølsomhed fra barndom til teenagealderen, herunder om køn, vægtstatus, fysisk aktivitetsniveau og familiær diabetes modificerer sammenhængen. Projektet er et treårigt forskningsprojekt, der forventes afsluttet i 2009.

Inden for formålene *rådgivning og uddannelse* anvendte fonden 5,6 mio. kr. Midlerne gik blandt andet til Mejeriforeningens rådgivning af mejerier og eksportører ved afsætning af mejeriprodukter på eksportmarkederne. Mejeriforeningens rådgivning har navnlig været rettet mod de lovgivningsmæssige forhold og administrative procedurer knyttet til eksporten, herunder til EU's eksportstøttesystem.

Dansk Landbrugsrådgivning, Landscentret, har modtaget støtte til videreudvikling og tilpasning af IT-løsningen indenfor Ny sundhedsrådgivning. Ny Sundhedsrådgivning er en rådgivningsaftale mel-

lem kvægbruger og dyrlæge, som skal styrke den forebyggende rådgivning. IT-løsningen giver mulighed for at kvægbrugeren elektronisk kan indberette sine dyreregistreringer.

Økologisk Landsforening har modtaget støtte til et rådgivningsprojekt om optimal indretning af sengebåsestalde med henblik på at forbedre velfærd og komfort hos køerne. Der er udarbejdet et inspirationskatalog med anbefalinger til indretning af sengebåse m.v., som er sendt ud til samtlige økologiske mælkeproducenter i Danmark.

Til *sygdomsforebyggelse og – bekæmpelse, kontrol samt dyrevelfærd* blev der anvendt 11,5 mio. kr. Overvågningsudvalget for Smitsomme Kvægsygdomme modtog langt størstedelen af denne støtte til at varetage overvågningen af en række kvægsygdomme, som blev varetaget gennem kontinuerlig udtagning af blod- og mælkeprøver fra besætningerne.

Inden for *afsætningsfremme* blev der anvendt 22,2 mio. kr., hvoraf 10,6 mio. kr. blandt andet blev anvendt til at udvikle og implementere et loyalitetsprogram for forældre til skolebørn med det formål at bevare og udvikle skolemælkens position i skolebørns kost- og drikkevaner samt at styrke skolemælkens image. Under projektet blev der blandt andet udarbejdet forældrefolder til nye 0. klasselever, forældrefolder til 1. – 10. klasselever og et dialogprogram på skolemælks hjemmeside på internettet.

Herudover blev midlerne blandt andet anvendt til brochuren ”grib mælken”, som blev produceret og udsendt til opinionsdannere, samarbejdsparter samt alle mælkeproducenter i Danmark. – Brochuren indeholder oplysninger om mælkens ernæringsperspektiver.

Inden for *medfinansiering af initiativer under EU-programmer* blev der anvendt 7,5 mio. kr. Dansk Landbrugsrådgivning, Landscentret, har gennemført implementerings- og demonstrationsprojekter indenfor 7 fokusområder vedrørende miljø, velfærd og sundhed på kvægbrug med det primære formål at demonstrere ny viden med nytteværdi på danske kvægbedrifter. Resultaterne, der forventes at få en betydelig effekt på både kort og lang sigt, når demonstrationsresultaterne indarbejdes hos et stort antal danske kvægbrugere, fremgår af en rapport, der er tilsendt samtlige mælkeproducenter. Resultaterne er endvidere offentliggjort i blandt andet Landbrugsavisen og Dansk Kvægs Nyhedsbrev.

3.3.6. Kvægafgiftsfonden

Kvægafgiftsfonden har i 2006 anvendt i alt 30,2 mio. kr., jf. bilaget.

Inden for formålene *forskning og forsøg samt produktudvikling* er der anvendt 7,9 mio. kr. Slagteriernes Forskningsinstitut har modtaget støtte til en række projekter, herunder et projekt om fysisk fødevarer sikkerhed. Projektet om fysisk fødevarer sikkerhed skal blandt andet tilvejebringe realistiske

metoder til detektion af fremmedlegemer (metaller, plast, glas m.v.) i kød og fastlægge grænseværdier for fremmedlegemer. Projektet skal endvidere beskrive best practice om detektion af fremmedlegemer i kød, herunder beskrive benchmarking af detektionsudstyr.

Danmarks JorgbrugsForskning, har modtaget støtte til et projekt om de ernæringsmæssige muligheder for at påvirke vomfunktion og vomsundhed hos slagtekalve, herunder til nedbringelse af leverbylder. Samlet set har projektet dokumenteret, at der er flere ernæringsmæssige muligheder i såvel kraftfoder- som grovfoderdelen for at nedbringe leverbyldefrekvensen, der samtidig forbedrer vommiljøet og vomfunktionen hos slagtekalvene.

Kødbranchens Fællesråd har modtaget støtte til et fællesnordisk projekt om spisekvaliteten af centralpakket kød, hvor Slagteriernes Forskningsinstitut hovedsageligt gennemfører aktiviteterne. Det er i tidligere gennemførte projekter dokumenteret, at pakning i høj iltkoncentration forringer spisekvaliteten. Projektet skal undersøge, hvordan forbrugerne reagerer på kød emballeret uden ilt eller kulmonooxid i forhold til kød emballeret i kombination med en gas af nitrogen og kuldioxid, da sidstnævnte emballeringsmetode sikrer en bedre bevaring af spisekvaliteten. Forbrugernes holdning til neutral-marineret kød (injiceret med en saltopløsning) skal også undersøges. Projektet forventes afsluttet ultimo 2007, hvorefter kødbranchen vil tage stilling til, om centralpakning af kød fortsat skal foregå i høj iltkoncentration.

Inden for *rådgivning og uddannelse* blev der anvendt 7,7 mio. kr. Kødbranchens Fællesråd har blandt andet udarbejdet artikler til fagpressen, herunder til nyhedsbrevet Dansk Kvæg, som hver 14. dag distribueres til mælkeproducenter og specialiserede producenter. Derudover har Kødbranchens Fællesråd udsendt en lang række statistiske publikationer vedr. oksekødssektoren i Danmark, EU og verden. Kødbranchens Fællesråd har endvidere deltaget aktivt i diverse arbejdsgrupper, blandt andet i en arbejdsgruppe om sygdomsregistrering på kreaturslagterierne.

Dansk Landbrugsrådgivning, Landscentret, har ydet rådgivning med henblik på at udbrede og understøtte kvægproducenternes kendskab til EU's hygiejneforordninger, der trådte i kraft den 1. januar 2006. Rådgivningen er ydet på baggrund af en branchekode om god produktionspraksis i primærproduktionen, herunder hygiejnekravene, som Landscentret har udarbejdet i 2005.

Under formålene *sygdomsforebyggelse og – bekæmpelse, kontrol samt dyrevelfærd*, hvor der er anvendt 7,4 mio. kr., har Kødbranchens Fællesråd modtaget midler til at fastholde og videreudvikle det veterinære beredskab på det fødevarerikkerhedsmæssige område. I 2006 har den største indsats været betinget af det store nordeuropæiske udbrud af Bluetongue, som har krævet en opbygning af et videnberedskab. Der har været et tæt samarbejde med offentlige myndigheder, Dansk Zoonosecenter samt andre brancher.

Klassificeringsudvalget har modtaget midler til at kontrollere, at reglerne om vejning, klassificering og afregning af svin, kvæg og får overholdes af virksomhederne. Der er i 2006 foretaget kontrol med vejning, klassificering og afregning af kvæg på 12 slagtesteder og i gennemsnit foretaget 10,0 uanmeldte kontrolbesøg per større kreaturslagteri per kvartal (6,2 kontrolbesøg per mindre kreaturslagteri).

Kvægafgiftsfonden har støttet *afsætningsfremme* med i alt 6,1 mio. kr. Midlerne er hovedsageligt anvendt gennem Køddbranchens Fællesråd, der primært har støttet aktiviteter over for detailhandelen. Aktiviteterne omfattede blandt andet introduktionen af opskriftbrochuren ”SPIS – mad med glæde”, som er blevet udsendt til detailhandelen i 300.000 eksemplarer, samt opskriftsbrochuren ”Frokost med okse- og kalvekød”.

Der er blevet gennemført en centerkampagne ”Familiens Favoritter”, hvor Køddbranchens Fællesråd besøgte 10 storcentre i Danmark for at profilere okse- og kalvekødet i ernæringsdebatten og for at skabe dialog med forbrugerne.

Inden for *medfinansiering af initiativer under EU-programmer* blev der anvendt 0,8 mio. kr. Midlerne er blevet anvendt til en EU-kampagne for oksekød. Kampagnens formål har været at øge forbrugernes kendskab til fødevarerens sikkerhed ved oksekød og at fastholde oksekødet andel af forbrugernes samlede kødforbrug.

3.3.7. Fjerkræafgiftsfonden

Fjerkræafgiftsfonden har i 2006 anvendt i alt 22,7 mio. kr., jf. bilaget.

Fjerkræafgiftsfonden har støttet *forskning og forsøg samt produktudvikling* med 3,1 mio. kr. Der er herunder ydet tilskud til et samarbejdsprojekt mellem Økologisk Landsforening, Dansk Landbrugsrådgivning, Landscenter Fjerkræ og Det Danske Fjerkræraad. Samarbejdsprojektet har til formål at øge kvaliteten af økologisk opdræt, således at problemer som fjerpiling og nervøs adfærd hos hønikerne undgås. Projektet har vist, at disse problemer kan undgås. Resultaterne fra forsøget er offentliggjort i tidsskrifterne ”Økologisk Jordbrug” og ”Dansk Erhvervsfjerkræ”.

Der er ydet tilskud til projektet ”Frisk luft til kyllingerne”, som er i tråd med Rådets direktiv om minimumsforskrifter til beskyttelse af slagtekyllinger af 28. juni 2007 (2007/43/EF). Projektet arbejder på at nedbringe koncentrationen af CO₂, NH₃ og O₂ i slagtekyllingestalde.

Fonden har brugt 7,4 mio. kr. inden for *rådgivning og uddannelse*. Midlerne gik til Fjerkrærådgivningen, som hører under Det Danske Fjerkræraad, men varetages af Dansk Landbrugsrådgivning, Landscentret Fjerkræ. Dansk Landbrugsrådgivning, Landscentret Fjerkræ, har primært anvendt til-

skuddet fra Fjerkræafgiftsfonden til aktiviteter, som har til formål at overføre faglig viden til producenterne, hvilket blandt andet er sket gennem telefonisk og personlig rådgivning samt gennem en Internet-baseret produktionskontrol, hvor producenterne gennem online indtastning af produktionsresultater kan få direkte adgang til resultaterne af produktions- og effektivitetskontrollen.

Fjerkræafgiftsfonden har anvendt 6,8 mio. kr. inden for *sygdomsforebyggelse og – bekæmpelse, kontrol samt dyrevelfærd*. Midlerne er blandt andet gået til Fjerkræraadet og Dansk Landbrugsrådgivning, Landscentret Fjerkræs arbejde med implementering af vaccination mod Newcastle Disease, udarbejdelse af beredskabsplaner for tilfælde af sygdomsudbrud samt arbejde med relation til salmonellahandlingsplanerne for slagtekyllinge- og konsumægproduktion.

Midlerne er desuden gået til analyse af 17.000 rutinemæssige prøver i opdræt og formering til slagtekyllingeproduktion, der skal foretages som et led i salmonellahandlingsplanen.

Der er yderligere ydet tilskud til et samarbejdsprojekt mellem Dansk Landbrugsrådgivning, Landscenter Fjerkræ, Den Kongelige Veterinær- og Landbohøjskole og Danmarks JordbrugsForskning. Projektet undersøger ved brug af videoanalyser, hvilke fodringsrelaterede benproblemer der er hos kyllinger, samt disse problemers indvirkning på kyllingernes adfærd og gangegenskaber. Projektet afsluttes i 2007.

Afsætningsfremme er blevet støttet med i alt 2,5 mio. kr. Gennem Dansk Slagtefjerkræ er der ydet støtte til udarbejdelse af undervisningsmaterialet ”Vild med kylling”, som er rettet mod hjemmekundskabsundervisningen i 6.-7. klasse. Materialet består af en trykt del og en web-del og er en naturlig forlængelse af tidligere lignende projekter. Materialet kan ses på www.kyllingeskolen.dk.

Midlerne er yderligere gået til projekt ”Åbent landbrug”, der gennemføres via Landbrugsraadet. ”Åbent landbrug” er et oplysningsprojekt, der løber af stablen en gang om året og har til formål, at øge befolkningens kendskab til moderne dansk landbrugsproduktion. ”Åbent landbrug” er især populært blandt børnefamilier, der kan komme og opleve, hvor maden kommer fra. Projektet er en tilbagevendende aktivitet med stigende besøgstal for hvert år.

Til *særlige foranstaltninger* er der gennem Det Danske Fjerkræraad ydet en støtte på 2,7 mio. kr. Midlerne er blevet anvendt til delvis dækning af forsikringspræmien for en erhvervs- og produktan-

svarsforsikring, som samtlige autoriserede fjerkræslagterier, ægpakkerier og ægproduktvirksomheder kan tilslutte sig.

Derudover er midlerne blevet anvendt til medfinansiering af EU's støtteforanstaltninger for æg- og fjerkræsektoren i Danmark som følge af udbruddet af aviær fugleinfluenza i 2006. Udbruddet af fugleinfluenza medførte et fald i forbruget af æg og fjerkrækød generelt, mens en række tredjelande helt lukkede deres markeder for danskproduceret fjerkrækød. Støtteforanstaltningerne skulle kompensere for det økonomiske tab som æg- og fjerkræsektoren havde lidt som følge af forstyrrelserne på markedet.

3.3.8. Pelsdyragiftsfonden

Pelsdyragiftsfonden har i 2006 anvendt i alt 18,2 mio. kr., jf. bilaget.

Fonden har støttet *forskning og forsøg samt produktudvikling* med 8,7 mio. kr. Midlerne gik blandt andet til forskningsprojektet "Projekt astrovirus hos mink" ved Statens Veterinærmedicinske Anstalt i Sverige, der har til formål at afklare smitteveje, forløb og mulig immunisering ved sygdommen. Der er aflagt en foreløbig rapport i Faglig Årsberetning 2006, hvor det beskrives, at sygdomsforløbene peger på, at "Fedtede hvalpe" ikke er en sygdomsspecifik reaktion hos mink, men at det er et generelt respons. Der er også ydet tilskud fra fonden til et projekt, hvor der forskes i udviklingen af en vaccine til bekæmpelse af astrovirus hos mink.

Under formålene *sygdomsforebyggelse og – bekæmpelse, kontrol samt dyrevelfærd* er der anvendt 9,4 mio. kr. Støtten gik blandt andet til det løbende arbejde med bekæmpelse af sygdommen plasmacytose. I efteråret 2004 blev der som led i dette arbejde foretaget kontrol af samtlige pelsdyrfarme nord for Limfjorden, hvor udviklingen i sygdommens udbredelse fortsat er ugunstig. På baggrund af kontrolresultaterne blev det besluttet at sanere 50 pct. af minkfarmene i området. Efter gennemførelse af første sanering oplevede 10 pct. af de sanerede farme en ny inficering, som det er besluttet bekæmpe gennem endnu en sanering. Arbejdet med bekæmpelsen vil fortsætte, så alle pelsdyrhold opnår status som plasmacytosefri pelsdyrhold.

I forbindelse med udskiftninger af besætningerne i bekæmpelseszonen nord for Limfjorden har personale fra Dansk Pelsdyrlaboratorium i samarbejde med fødevareregionen ydet rådgivning om rengøring og desinfektion af de berørte pelsdyrfarme i overensstemmelse med de gældende regler.

Dansk Pelsdyrlaboratorium har endvidere ydet rådgivning i forbindelse med andre sygdomme hos mink, ræve og finnraccoon, herunder sygdommene hvalpesyge, virusenteritis, plasmacytose, lungebetændelse og smitsom lungebetændelse.

3.3.9. Kartoffelafgiftsfonden

Kartoffelafgiftsfonden har i 2006 anvendt i alt 5,9 mio. kr., jf. bilag.

Fonden anvendte 4,4 mio. kr. inden for kategorien *forskning og forsøg samt produktudvikling*, hvilket svarer til 77,1 pct. af fondens udgifter til formål. Midlerne gik til 31 projekter, som er udført i regi af Danmarks JordbrugsForskning, Landbrugets Kartoffelfond, KMC, Dansk Landbrugsrådgivning Landscenteret, AKV Langholt, Den Kgl. Veterinær- og Landbohøjskole, Samsø Landboforening, BJ-Agro Aps og Force Technology.

KMC modtog eksempelvis midler til et forsøg om grundgødskning af stivelseskartofler. Forsøget har til formål at undersøge, om det har indvirkning på udbyttet, om kvælstof tilføres som flydende gødning, fast gødning eller som flydende ammoniak.

Den Kgl. Veterinær- og Landbohøjskole modtog endvidere støtte til videreudvikling af såkaldt cellefusionsteknik, som uden anvendelse af gensplejsning kan overføre vigtige egenskaber, navnlig med hensyn til stivelseskvalitet, fra vilde kartoffelarter til forædlede kloner. Metoden kan bruges til at fremme vigtige stivelses- og kvalitetsegenskaber samt udvikling af resistens overfor skimmel og virus m.v.

Under formålene *sygdomsforebyggelse og – bekæmpelse, kontrol samt dyrevelfærd* blev der anvendt 0,5 mio. kr. Dansk Landbrugsrådgivning modtog blandt andet tilskud til en forebyggende indsats mod bladlus-, skimmel- og coloradobilleregistrering via et landsdækkende net af rapportører samt til publicering i Planteinfo.

Inden for formålet *afsætningsfremme* anvendte fonden 0,7 mio. kr. Midlerne gik til en lang række forskellige aktiviteter, herunder til udarbejdelse af undervisningsmateriale om kartofler, som gennem Landbrugsraadet distribueres til folkeskoler.

Herunder blev der ydet tilskud til ”Kartoffelprisen”, som er en konkurrence for professionelle kokke om at fremstille en tre retters menu med kartoffel som hovedingrediens.

Der blev også givet tilskud til gennemførelse af en konkurrence for familier med børn i skolernes efterårsferie med henblik på at øge forbruget af kartofler blandt børnefamilier.

3.3.10. Fåreafgiftsfonden

Fåreafgiftsfonden har i 2006 anvendt i alt 1,7 mio. kr., jf. bilaget.

Fåreafgiftsfonden har støttet *forskning og forsøg samt produktudvikling* med 0,4 mio. kr. Der er herunder ydet tilskud til undersøgelse af den daglige tilvæksts betydning for mørheden af lammekød, samt om tilvæksten sammen med en skånsom nedkølingsprofil kan benyttes til at optimere mørheden af det endelige produkt. Projektet gennemføres på Dansk Lams slagteri og har tilknyttet to besætninger.

Inden for *rådgivning og uddannelse* anvendte fonden 0,8 mio. kr., hvoraf en stor del anvendtes til Tidsskrift for Dansk Fåreavl. Tidsskriftet udkommer 10 gange årligt og formidler information om økonomi, fodring, avl og sundhed samt om lovgivning og markedsordninger i Danmark og EU. Derudover er der ydet støtte til en workshop om fårs mineraloptagelse og en debatdag om anvendte avlsredskaber med det formål at opnå en fælles forståelse.

Fåreafgiftsfonden anvendte 0,1 mio. kr. inden for formålene *sygdomsforebyggelse og – bekæmpelse, kontrol samt dyrevelfærd*. Midlerne blev blandt andet anvendt til kontrolklassificering af slagtekroppe, som udføres af Klassificeringsudvalget for Kvæg og Får i overensstemmelse med reglerne i et EU-direktiv.

Fonden anvendte 0,2 mio. kr. til *afsætningsfremme*. Igennem Økologisk Landsforening blev der givet tilskud til et projekt med formål at afdække muligheder og barrierer for et øget salg af økologisk lammekød i Danmark. Projektet indeholder blandt andet en markedsanalyse, der afdækker forhold vedrørende udbudssituationen, konkurrerende produkter, slagterier, leverandører, salgskanaler og forbrugerpræferencer.

3.3.11. Hesteafgiftsfonden

Hesteafgiftsfonden har i 2006 anvendt i alt 0,7 mio. kr., jf. bilaget.

Hesteafgiftsfonden har i alt støttet *forskning og forsøg samt rådgivning* med 0,1 mio. kr., som blandt andet gik til Dansk Landbrugsrådgivning, Landscentret og Danmarks JordbrugsForskning til projekter vedrørende social motivation og frygtreaktioner hos heste, samt mere generel rådgivning.

Hesteafgiftsfonden har støttet *rådgivning* med 0,4 mio. kr. Bevillingen gik til information, rådgivning og pjecer, der retter sig mod avlere og landmænd. Rådgivningen blev varetaget af Fagkontoret

for Heste ved Dansk Landbrugsrådgivning, Landscentret, og vedrørte forhold som indretning af stalde og rideanlæg, handelsforhold samt produktionsrelevante forhold såsom avlsværdiurdering

3.3.12. Frøafgiftsfonden

Frøafgiftsfonden har i 2006 anvendt i alt 3,3 mio. kr., jf. bilaget.

Under *forskning og forsøg samt produktudvikling* blev der anvendt 3,0 mio. kr. Midlerne er blandt andet gennem Dansk Landbrugsrådgivning gået til et forsøg, der skal fremskaffe viden om visse ukrudtmidlers tålsomhed, effekt og økonomiske merudbytte i relevante afgrøder. Resultaterne skal danne grundlag for ansøgning om godkendelse af bekæmpelsesmidler i frøafgrøder, og der skal udarbejdes nye vejledninger om bekæmpelse af en- og tokimbladet ukrudt i frøgræsafgrøder.

Gennem Dansk Landbrugsrådgivning er der endvidere udført forsøg med henblik på at undersøge den økonomiske rentabilitet ved anvendelse af vækstreguleringsmidler i flere arter af frøgræs.

Frøafgiftsfonden har ligeledes støttet en række projekter inden for *rådgivning og uddannelse* med samlet 0,3 mio. kr. Danske Frøavlere modtog således støtte til sit arbejde med at få etableret et fælles login-system for hjemmesiderne www.landmand.dk og www.froeportalen.dk, der skal lette landmændenes og frøavlernes adgang til at udnytte internettets muligheder.

Dansk Frøhandlerforening modtog tilskud til sit arbejde med at beregne de gennemsnitlige afregningspriser og behandlingsomkostninger for de 18 vigtigste frøarter.

3.3.13. Planteforædlingsfonden

Planteforædlingsfonden har i 2006 anvendt i alt 8,7 mio. kr., jf. bilaget.

Fondens midler er udelukkende blevet anvendt inden for formålet *produktudvikling*, jf. bilaget. Forædlingsarbejdet blev således støttet ved, at de sortsejere, som er registreret hos Planteforædlingsfonden, modtog deres andel af de opkrævede afgifter som vederlag for udført planteforædling. Samtlige fondens indtægter blev således fordelt blandt sortsejerne.

3.3.14. Sukkerroefgiftsfonden

Sukkerroefgiftsfonden har i 2006 anvendt i alt 1,9 mio. kr., jf. bilaget.

Samtlige fondens midler er anvendt inden for *forskning og forsøg samt produktudvikling*.

Midlerne er eksempelvis gået til et forsøg med en økologisk demonstrationsmark. I forsøget undersøges mulighederne for at bekæmpe ukrudt gennem tidlig såning, anvendelse af falsk såbed og planlagt strigling med omkring 1 uges mellemrum i roernes tidlige udviklingsstadier. Ved denne strategi har det vist sig muligt at holde roerne rene ved mekanisk bekæmpelse uden væsentlig indsats med håndarbejde. Med henblik på at identificere eventuelle sortsforskelle med hensyn til evnen til at konkurrere med ukrudtet, blev der i forsøget anvendt 3 forskellige sorter. Forsøget har været i gang siden 2003, og da ukrudtbestanden forventes at ændre sig løbende, således at andelen af arter, der er vanskelige at bekæmpe mekanisk, stiger, vil endelige resultater og konklusioner af forsøget først foreligge senere.

Der er endvidere påbegyndt et forsøg, der skal undersøge om en omlægning af markdriften med reduceret jordbehandling samt anvendelse af efterafgrøde, vil få indflydelse på kvælstofkurven målt i et historisk forløb i det samlede sædskifte. I 2006 har forsøget været anlagt på jord uden pløjning i kornsædskifterne, og fra og med 2007 anlægges forsøget på jord, hvor der i et 4-årigt sædskifte er anvendt efterafgrøde i to på hinanden følgende efterår forud for vårbyg. Formålet med at anvende efterafgrøde er primært at forbedre jordstrukturen og at foretage empirisk observation af en eventuel udbyttetrend i de efterfølgende afgrøder.

3.3.15. Produktionsafgiftsfonden for frugt og gartneriprodukter

Produktionsafgiftsfonden for frugt og gartneriprodukter har i 2006 anvendt i alt 12,7 mio. kr., jf. bilaget.

Fonden støttede *forskning og forsøg samt produktudvikling* med 1,3 mio. kr. Midlerne er eksempelvis gået til et projekt med titlen ”PREDICT – Vejen til udbredelse af intelligent klimastyring i væksthushortnerierhvervet”. Projektet forløber fra 2006 til 2009 og skal undersøge miljø- og energioptimerende teknologier i væksthushortnerierhvervet.

Der endvidere ydet støtte til et projekt, der har haft til formål at værdiafprøve frilandsgrøntsager. Projektet har undersøgt, hvilke relevante sorter der egner sig til dyrkning under danske forhold. Projektets resultater viser, at der er visse sorter, der er særligt dyrkningsegne, medens andre sorter helt bør undgås.

Rådgivning og uddannelse blev af fonden støttet med 2,2 mio. kr. Gennem Danske Prydplanter er midlerne blandt andet anvendt til rådgivning af gartnerier og salgsselskaber om udviklingen på de markeder, hvor prydplantebranchen afsætter sine produkter. Med henblik på at støtte gartnerens pro-

duktudvikling og markedstilpasning tilvejebringes aktuelle og velunderbyggede markedsoplysninger fra de europæiske blomstermarkeder, der giver de danske gartnerier og eksportselskaber et bedre beslutningsgrundlag for de daglige dispositioner, og som fremskynder omstillingsprocessen og det strategiske beredskab i virksomhederne.

Dansk Planteskoleejerforening har modtaget midler til et nyhedsforum på Dansk Planteskoleejerforenings hjemmeside, hvor erhvervets udøvere har mulighed for at få en aktuel og kortfattet oversigt over udviklingen indenfor produktionsmetoder og produktionsteknikker. Derudover er der udsendt nyhedsbreve om relevante emner og nyheder indenfor branchen, og der er ydet rådgivning gennem en telefon-hotline "Den Grønne Linie".

Fonden støttede *afsætningsfremmende* aktiviteter med 8,6 mio. kr. Gennem Danske Prydplanter er midlerne blandt andet anvendt til et projekt, der har til formål at profilere og synliggøre det danske sortiment af prydplanter på de europæiske markeder. I den forbindelse er der produceret et inspirations- og nyhedsmagasin "Flora Dania", der er produceret som et 12-siders inspirationshæfte og indeholder gode dekorationstips samt nye ideer til anvendelse af pottedplanter. Magasinet udsendes 4 gange årligt til ca. 40.000 blomsterbutikker, havecentre, grossister m.v. i Europa og Danmark.

Midlerne er herudover anvendt til et trendprojekt med henblik på at identificere, visualisere og præsentere næste års blomstertrends ved opstilling af forskellige temaer og de fremherskende farver, der gengiver essensen af de underliggende forbrugerstrømninger og livsstilmønstre.

Aktiviteterne er gennemført på messer, temadage, workshops, magasiner og presseinformation.

Der er ydet støtte til Dansk Planteskoleejerforening, som de har modtaget til opbygning af hjemmesiden www.haveinspiration.dk med henblik på at videreformidle viden om haveyrkning til den brede offentlighed. Hjemmesiden indeholder store mængder af letforståelig og overskuelig information til stor nytte for haveejere og adskiller sig fra andre tilsvarende hjemmesider ved, at der blandt andet er instruktive videoklip, hvor brugeren får en visuel beskrivelse af hvordan roser eksempelvis beskæres.

3.3.16. Fiskeafgiftsfonden

Fiskeafgiftsfonden har i 2006 anvendt i alt 4,2 mio. kr., jf. bilaget.

Fonden har anvendt 3,8 mio. kr. inden for formålene *rådgivning og uddannelse*. Midlerne er blandt andet gået til Danmarks Fiskeriskole, som har til formål gennem teori og praktik at forberede navnlig unge mennesker til livet som erhvervsdrivende fisker. Skolen fungerer til daglig som et skib,

hvor eleverne er skibsbesætning. Eleverne modtager også teoretisk undervisning, der blandt andet gennemføres ud fra de undervisningsplaner, som Søfartsstyrelsen har godkendt til fiskeruddannelser.

Herudover er der ydet støtte til et projekt vedrørende rekruttering og efteruddannelse under Transportsektorens UddannelsesRåd samt til et rekrutteringsprojekt udført i regi af Danmarks Fiskeriforenings Uddannelseskasse.

4. Yderligere information

Generel information om fondene, oversigt over de forskellige fonde, lovgrundlag for fondenes virke samt tidligere årsrapporter findes på Fødevarerministeriets web-portal, www.fvm.dk. Hjemmesiden indeholder link til opdaterede lister over medlemmerne af fondsbestyrelserne, links til godkendte budgetter og regnskaber samt fondenes vedtægter.

For yderligere information om de enkelte fonde henvises til de følgende hjemmesider.

Direkte links:

Promilleafgiftsfonden for landbrug: www.promilleafgiftsfonden.dk

Fonden for økologisk landbrug: www.okologifonden.dk

Svineafgiftsfonden: www.svineafgiftsfonden.dk

Kartoffelafgiftsfonden: www.kartoffelafgiftsfonden.dk

Fjerkræafgiftsfonden: www.fa-fonden.dk

De følgende fonde har ikke en selvstændig hjemmeside. Der kan til gengæld findes information om disse på fondsadministratorernes hjemmesider:

Promilleafgiftsfonden for frugtavl og gartneribrug: www.gau.dk

Produktionsafgiftsfonden for frugt og gartneriprodukter: www.gau.dk

Mælkeafgiftsfonden: www.mejeri.dk

Kvægafgiftsfonden: www.meatboard.dk

Pelsdyrafgiftsfonden: www.kopenhagenfur.com

Fåreafgiftsfonden: www.sheep.dk

Hesteafgiftsfonden: www.lr.dk/hest

Frøafgiftsfonden: www.brancheudvalgetforfroe.dk

Planteforædlingsfonden: www.brancheudvalgetforfroe.dk

Sukkerroeafgiftsfonden: www.danskesukkerroedyrkere.dk

Fiskeafgiftsfonden: www.dkfisk.dk

Bilag

Promilleafgiftsfonden for landbrug

<i>Beløb i 1000 kr.</i>	<i>Regnskab 2002</i>	<i>Regnskab 2003</i>	<i>Regnskab 2004</i>	<i>Regnskab 2005</i>	<i>Regnskab 2006</i>
INDTÆGTER:					
Overført fra forrige år	3.070	2.582	679	1.669	9.813
Promillemidler ¹⁵	242.955	251.191	249.464	279.365	280.907
CO ₂ -midler	46.000	40.400	40.400	42.100	42.800
Tilbagebetalt tilskud fra år 2005	0	0	0	0	30
Renter	724	84	52	405	352
Tilskud til fondsadministration ¹⁶	50	50	50	250	250
I. Indtægter i alt	292.799	294.307	290.645	323.789	334.152
UDGIFTER:					
Promillemidler - fordelt på formål					
Afsætningsfremme	55.364	51.330	43.680	51.189	63.862
Forskning og forsøg	61.842	63.992	68.828	76.309	68.004
Produktudvikling	34.259	40.875	36.510	36.313	40.525
Rådgivning	29.391	29.500	36.655	40.896	42.913
Uddannelse	5.800	7.206	7.967	9.062	9.948
Sygdomsforebyggelse	12.750	11.639	9.668	10.238	11.565
Sygdomsbekæmpelse	20.772	20.023	21.602	21.675	13.977
Dyrevelfærd	0	0	4.555	300	250
Kontrol	3.640	4.695	19.035	5.484	6.432
Hensat til næste periode/Svineafgiftsfonden ¹⁷	18.418	23.624	0	20.093	19.546
Særlige foranstaltninger	0	0	0	0	0
Medfinansiering af initiativer under EU-Programmer	0	0	0	0	2.530
II. Udgifter til formål i alt	242.236	252.884	248.500	271.559	279.552
CO₂-midler - fordelt på formål					
Afsætningsfremme	8.077	3.878	5.050	4.014	502
Forskning og forsøg	14.748	16.598	15.943	19.328	17.933
Produktudvikling	3.008	3.045	6.625	3.450	6.250
Rådgivning	1.800	253	300	7.138	300
Uddannelse	0	0	0	0	0
Sygdomsforebyggelse	2.300	2.645	4.000	3.570	4.000
Sygdomsbekæmpelse	0	3.734	0	0	6.500
Dyrevelfærd	0	0	0	0	0
Kontrol	1.690	805	1.500	0	0
Hensat til næste periode/Svineafgiftsfonden ¹⁷	6.256	9.685	6.950	4.600	5.510
Særlige foranstaltninger	10.000	0	0	0	0
Medfinansiering af initiativer under EU-Programmer	0	0	0	0	1.500
III. Udgifter til formål i alt	47.879	40.643	40.368	42.100	42.495

¹⁵ Promillemidlerne udgør 83,0 pct. af pesticidafgiftsprovenuet. Midlerne overføres fra Skatteministeriet til de to promilleafgiftsfonde.

¹⁶ Administrator: Landbrugsraadet, Axelborg, Axeltorv 3, 1609 København V.

¹⁷ Svineafgiftsfonden opererer med forskudt regnskabsår.

<i>Beløb i 1000 kr.</i>	<i>Regnskab 2002</i>	<i>Regnskab 2003</i>	<i>Regnskab 2004</i>	<i>Regnskab 2005</i>	<i>Regnskab 2006</i>
Fondsadministration					
Generel fondsadministration	50	50	50	250	250
Revisionsudgifter	52	51	51	50	69
Bestyrelseshonorar	0	0	7	17	13
IV. Administration i alt	102	101	108	317	332
V. Udgifter i alt	290.217	293.628	288.976	313.976	322.379
Overførsel til næste år	2.582	679	1.669	9.813	11.773
Overførsel til næste år i pct. af årets udgift	0,9	0,2	0,6	3,1	3,7
Supplerende oplysninger:					
Samlet tilskud fordelt på tilskudsmodtagere					
Dansk Landbrugsrådgivning, Landscentret	83.524	90.667	100.100	105.205	106.730
Svineafgiftsfonden	86.130	94.185	87.476	93.985	98.863
Mælkeafgiftsfonden	47.809	43.911	40.418	42.577	42.472
Landbrugets Eksportfremmeudvalg	15.700	15.500	15.500	16.500	17.500
Pelsdyrafgiftsfonden	10.404	10.681	10.202	11.579	12.369
Kvægaugiftsfonden	12.641	11.642	10.616	10.942	10.991
Fjerkræafgiftsfonden	8.904	8.909	8.251	9.077	9.565
Økologisk Landsforening	4.677	4.315	4.000	6.445	8.064
Promilleafgiftsfonden for frugtavl og gartneribrug	5.092	5.342	3.800	4.360	3.795
Landbrugets Forsknings- og Levnedsmiddeludvalg	30	233	150	2.114	2.390
Landbruget Udvalg for Oplysnings- og Kursusvirksomhed	1.800	3.150	1.800	2.000	1.750
Frøafgiftsfonden	1.250	1.400	1.400	1.500	1.691
Landbrugets Udvalg for Samfundskontakt	0	1.106	1.187	2.195	1.275
Kartoffelafgiftsfonden	800	880	900	1.000	1.100
Sukkerroeafgiftsfonden	800	800	800	800	800
Videncenter for Fødevarerudvikling	0	0	0	0	530
Fåreaugiftsfonden	254	306	300	484	520
Produktionsafgiftsfonden for juletræer og pyntegrønt	0	500	500	500	500
Gedeavlerforeningen	0	0	0	0	400
Forbrugerrådet	0	0	0	0	387
Danmarks Biavlerforening	0	0	0	345	355
Documentary.dk	0	0	0	876	0
Landbrugsraadet	0	0	0	700	0
Forskningsforeningen for frugt, grønt og kartofler	300	0	250	250	0
Biodynamisk Forskningsforening	0	0	0	225	0
Brancheudvalget for Økologisk Planteavl	0	0	718	0	0
Dansk Erhvervsgartnerforening	0	0	500	0	0
Danmarks Veterinærinstitut	10.000	0	0	0	0
VI. I alt	290.115	293.527	288.868	313.659	322.047

Promilleafgiftsfonden for frugtavl og gartnerbruget

<i>Beløb i 1000 kr.</i>	<i>Regnskab 2002</i>	<i>Regnskab 2003</i>	<i>Regnskab 2004</i>	<i>Regnskab 2005</i>	<i>Regnskab 2006</i>
INDTÆGTER:					
Overført fra forrige år	1.569	2.884	2.594	927	968
Promillemidler ¹⁸	7.417	7.537	7.472	7.990	8.017
CO ₂ -midler	5.092	5.342	3.800	4.360	3.793
Anden indtægt	0	0	0	0	0
Renter	210	192	128	117	164
Tilskud til fondsadministration ¹⁹	320	325	330	463	470
I. Indtægter i alt	14.608	16.280	14.324	13.857	13.412
UDGIFTER:					
Promillemidler - fordelt på formål					
Afsætningsfremme	252	1.045	3.285	3.252	1.400
Forskning og forsøg	3.518	3.298	2.695	1.833	2.155
Produktudvikling	0	0	0	0	630
Rådgivning	2.517	3.649	3.259	2.618	3.446
Uddannelse	0	0	0	330	0
Sygdomsforebyggelse	0	0	0	0	0
Sygdomsbekæmpelse	0	0	0	0	0
Dyrevelfærd	0	0	0	0	0
Kontrol	0	0	0	0	0
Særlige foranstaltninger	0	0	0	0	0
Medfinansiering af initiativer under EU-programmer	0	0	0	0	0
II. Udgifter til formål i alt	6.287	7.992	9.239	8.033	7.631
CO₂-midler fordelt på formål					
Afsætningsfremme	2.342	2.492	1.800	2.735	502
Forskning og forsøg	2.750	2.850	2.000	617	3.291
Produktudvikling	0	0	0	0	0
Rådgivning	0	0	0	1.008	0
Uddannelse	0	0	0	0	0
Sygdomsforebyggelse	0	0	0	0	0
Sygdomsbekæmpelse	0	0	0	0	0
Dyrevelfærd	0	0	0	0	0
Kontrol	0	0	0	0	0
Særlige foranstaltninger	0	0	0	0	0
Medfinansiering af initiativer under EU-programmer	0	0	0	0	0
III. Udgifter til formål i alt	5.092	5.342	3.800	4.360	3.793

¹⁸ Promillemidlerne udgør 83,0 pct. af pesticidafgiftsprovenuet. Midlerne overføres fra Skatteministeriet til de to promilleafgiftsfonde.

¹⁹ Administrator: Gartnerbrugets Afsætningsudvalg, Hvidkærvej 29, 5250 Odense SV.

<i>Beløb i 1000 kr.</i>	<i>Regnskab 2002</i>	<i>Regnskab 2003</i>	<i>Regnskab 2004</i>	<i>Regnskab 2005</i>	<i>Regnskab 2006</i>
Fondsadministration					
Generel fondsadministration	320	325	330	463	470
Revisionsudgifter	26	27	28	34	27
Bestyrelseshonorar	0	0	0	0	0
IV. Administration i alt	346	352	358	497	497
V. Udgifter i alt	11.725	13.686	13.397	12.890	11.921
Overførsel til næste år	2.883	2.594	927	967	1.491
Overførsel til næste år i pct. af årets udgift	24,6	19,0	6,9	7,5	12,5
Supplerende oplysninger:					
Samlet tilskud fordelt på tilskudsmodtagere					
Promillemidler					
Brancheudvalget for Frugt & Grønt	2.774	2.468	2.126	1.485	2.221
Danske Prydplanter	916	1.674	1.253	2.434	1.650
Gartneribrugets Afsætningsudvalg	483	874	2.913	1.836	1.568
Dansk Gartneri	0	0	0	75	800
Dansk Planteskoleerforening	461	888	1.405	414	375
Forskningsforeningen	82	470	268	255	258
Kræftens Bekæmpelse	0	0	0	0	206
Væksthusgrøntsagssektoren	232	341	236	75	188
Løgdriverklubben i Danmark	0	0	0	150	150
Snitblomstsektoren	268	332	235	50	140
Økologisk Landsforening	75	75	45	206	75
Udviklingscenter Aarslev	0	0	0	250	0
Den Kongelige Veterinær- og Landbohøjskole	0	64	65	124	0
Danmarks JordbrugsForskning	558	536	693	679	0
Planteopformeringsstationen	399	135	0	0	0
Frugt og Grønt Rådgivningen	0	77	0	0	0
Dansk Landbrugsrådgivning, Landscenteret	39	58	0	0	0
Ingeniørhøjskolen Odense Teknikum	0	0	0	0	0
VI. I alt	6.287	7.992	9.239	8.033	7.631
Samlet tilskud fordelt på tilskudsmodtagere					
C0₂-midler					
Danske Prydplanter	5.092	5.342	3.800	1.895	1.850
Dansk Gartneri	0	0	0	0	1.441
Gartneribrugets Afsætningsudvalg	0	0	0	1.160	502
Ingeniørhøjskolen Odense Teknikum	0	0	0	400	0
Væksthusgrøntsagssektoren	0	0	0	185	0
Brancheudvalget for Frugt & Grønt	0	0	0	225	0
Danmarks JordbrugsForskning	0	0	0	218	0
Økologisk Landsforening	0	0	0	199	0
Snitblomstsektoren	0	0	0	78	0
VII. I alt	5.092	5.342	3.800	4.360	3.793

Fonden for økologisk landbrug

<i>Beløb i 1000 kr.</i>	<i>Regnskab 2002</i>	<i>Regnskab 2003</i>	<i>Regnskab 2004</i>	<i>Regnskab 2005</i>	<i>Regnskab 2006</i>
INDTÆGTER:					
Overført fra forrige år	0	1.681	4.249	2.741	1.824
Promillemidler ²⁰	5.000	10.000	10.941	12.805	12.780
Særlig finanslovsbevilling	0	10.000	0	0	0
Renter	64	139	43	33	40
Tilskud til fondsadministration ²¹	20	50	50	50	250
I. Indtægter i alt	5.084	21.870	15.283	15.629	14.894
UDGIFTER:					
Samlede tilskud fordelt på formål					
Afsætningsfremme	444	3.342	2.052	2.851	2.514
Forskning og forsøg	1.000	6.010	4.940	4.755	4.753
Produktudvikling	745	2.696	2.309	1.527	2.544
Rådgivning	1.182	3.539	1.799	3.847	1.036
Uddannelse	0	233	585	364	498
Sygdomsforebyggelse	0	1.726	775	376	465
Sygdomsbekæmpelse	0	0	0	0	0
Dyrevelfærd	0	0	0	0	0
Kontrol	0	0	0	0	0
Særlige foranstaltninger	0	0	0	0	0
Medfinansiering af initiativer under EU-Programmer	0	0	0	0	0
II. Udgifter til formål i alt	3.371	17.546	12.460	13.720	11.810
Fondsadministration					
Generel fondsadministration	20	50	50	50	250
Tab på debitorer	0	0	0	0	44
Revisionsudgifter	12	25	26	26	26
Bestyrelseshonorar	0	0	5	9	10
III. Administration i alt	32	75	81	85	330
IV. Udgifter i alt	3.403	17.621	12.541	13.805	12.140
Overførsel til næste år	1.681	4.249	2.742	1.824	2.754
Overførsel til næste år i pct. af årets udgift	49,4	24,1	21,9	13,2	22,7

²⁰ Midlerne udgør en del af Fødevareministeriets andel af pesticidafgiftsprovenuet.

²¹ Administrator: Landbrugsraadet, Axelborg, Axeltorv 3, 1609 København V.

<i>Beløb i 1000 kr.</i>	<i>Regnskab 2002</i>	<i>Regnskab 2003</i>	<i>Regnskab 2004</i>	<i>Regnskab 2005</i>	<i>Regnskab 2006</i>
-------------------------	--------------------------	--------------------------	--------------------------	--------------------------	--------------------------

Supplerende oplysninger:

Samlet tilskud fordelt på tilskudsmodtagere:

Økologisk Landsforening	1.088	6.605	4.417	5.247	4.505
Dansk Landbrugsrådgivning, Landscentret	945	5.338	3.692	3.736	2.755
Danmarks JordbrugsForskning	352	2.047	1.659	1.422	2.145
Foreningen for Biodynamisk Jordbrug	170	200	155	532	534
Dansk Landbrug	0	0	187	277	410
Den Kongelige Veterinær- og Landbohøjskole	0	1.096	0	428	392
Vestjyllands Højskole	0	0	0	0	314
Københavns Kommune	0	0	0	0	306
Forskningscenter for Økologisk Jordbrug	0	0	73	37	188
Landbrugets Kartoffelfond	0	142	75	89	151
Jysk Landbrugsrådgivning	0	0	0	0	78
Agrologica	0	0	0	0	32
Farre	0	0	0	596	0
Økologisk Jordbrug	0	0	0	466	0
Danmarks Tekniske Universitet	0	133	93	233	0
Landboforeningen Landwirtschaftlicher Hauptverein für Nordschleswig	75	190	339	200	0
Landsudvalget for Svin	225	375	744	140	0
Landbrugsraadets Projekt-service	0	0	0	134	0
Fejøl Forsøgsplantage	144	287	0	119	0
Den økologiske Landbrugsskole	0	46	0	64	0
Mejeriforeningen	0	0	400	0	0
Leverandørforeningen Økologiske Slagteheøner	0	0	300	0	0
Den Økologiske Speltsammenslutning	0	0	228	0	0
Fonden for Grandtoftegård	0	0	98	0	0
Sjællandske Familielandbrug	122	239	0	0	0
Forskningscenter Risøl	0	224	0	0	0
Levende Vækst-gruppen	0	221	0	0	0
Biodynamisk Forskningsforening	0	163	0	0	0
Øko-Vest	0	130	0	0	0
Økologisk Rådgivning	0	77	0	0	0
Foreningen Økologiske Igangsættere	0	33	0	0	0
Agenda 21 Center	250	0	0	0	0
V. I alt	3.371	17.546	12.460	13.720	11.810

Svineafgiftsfonden

<i>Beløb i 1000 kr.</i>	<i>Regnskab 2001/2</i>	<i>Regnskab 2002/3</i>	<i>Regnskab 2003/4</i>	<i>Regnskab 2004/5</i>	<i>Regnskab 2005/6</i>
INDTÆGTER:					
Overført fra forrige år	12.595	24.634	35.860	15.082	22.840
Produktionsafgifter ²²	225.614	208.047	140.013	159.100	158.586
Tilskud fra Promilleafgiftsfonden for landbrug:					
- Promillemidler	65.998	68.698	72.265	71.657	77.400
- CO ₂ – midler	14.550	16.852	22.535	23.620	21.100
Tilskud til fondsadministration ²³	1.534	1.646	799	380	448
Renteindtægter	350	350	350	350	350
I. Indtægter i alt	320.641	320.227	271.822	270.189	280.724
UDGIFTER:					
Tilskud fordelt på formål					
Afsætningsfremme	78.373	87.770	79.003	82.885	83.158
Forskning og forsøg	75.271	74.078	76.422	66.033	64.070
Produktudvikling	59.846	47.254	36.322	37.702	27.378
Rådgivning	33.945	35.197	28.521	26.102	26.432
Uddannelse	1.000	1.000	1.000	1.000	1.000
Sygdomsforebyggelse	15.721	13.822	14.946	19.327	16.643
Sygdomsbekæmpelse	0	0	0	0	0
Dyrevelfærd	0	0	0	0	0
Kontrol	13.111	13.961	14.123	13.831	10.961
Særlige foranstaltninger	18.189	10.768	5.821	0	0
Medfinansiering af initiativer under EU-Programmer	0	0	0	0	31.183
II. Tilskud fordelt på formål i alt	295.456	283.850	256.158	246.880	260.825
Fondsadministration					
Generel fondsadministration	350	350	350	350	387
Kontroludgifter	160	128	45	62	0
Tab på debitorer	3	0	145	13	0
Revisionsudgifter	38	40	42	44	45
Bestyrelseshonorar	0	0	0	0	0
III. Fondsadministration i alt	551	518	582	469	432
IV. Udgifter i alt	296.007	284.368	256.740	247.349	261.257
Overførsel til næste år	24.634	35.859	15.082	22.840	19.467
Overførsel til næste år i pct. af årets udgift	8,3	12,6	5,9	9,2	7,5

Anm.: Svineafgiftsfondens regnskabsår løber fra 1. oktober til 30. september.

²² I henhold til bekendtgørelse nr. 982 af 30. september 2004 udgjorde produktionsafgiften i regnskabsåret 2005/2006 6,25 kr. pr. svin med en indvejet slagtet vægt på til og med 109,9 kg og 15,65 kr. pr. svin med en indvejet slagtet vægt på 110 kg og derover. For hvert svin, herunder søer, orner, polte og smågrise, der er produceret i Danmark, og som udføres levende her fra landet, skal eksportøren betale en afgift, der udgør 3,45 kr. for smågrise med en levende vægt på til og med 15 kg, 4,15 kr. for smågrise over 15 kg og til og med 50 kg levende vægt, 6,25 kr. for svin over 50 kg og til og med 135 kg levende vægt og 15,65 kr. for svin med en levende vægt på over 135 kg.

²³ Administrator: Danske Slagterier, Axeltorv 3, 1609 København V.

<i>Beløb i 1000 kr.</i>	<i>Regnskab 2001/2</i>	<i>Regnskab 2002/3</i>	<i>Regnskab 2003/4</i>	<i>Regnskab 2004/5</i>	<i>Regnskab 2005/6</i>
Supplerende oplysninger:					
Tilskud fordelt på tilskudsmodtagere					
Danske Slagterier	195.711	200.993	180.112	181.691	188.410
Slagteriernes Forskningsinstitut	73.006	71.417	71.640	58.572	65.761
Klassificeringsudvalget for Svin, Kvæg og Får	4.162	3.583	3.406	4.002	3.763
Århus Universitet	0	0	0	0	1.200
Slagteri Skolen	1.000	1.000	1.000	1.000	1.000
SamMark	0	0	0	0	491
Økologisk Landsforening	318	920	0	1.125	200
Det Danske Svine Genom Partnerselskab	21.259	5.937	0	0	0
Danmarks JordbrugsForskning	0	0	0	490	0
V. I alt	295.456	283.850	256.158	246.880	260.825

Mælkeafgiftsfonden

<i>Beløb i 1000 kr.</i>	<i>Regnskab 2002</i>	<i>Regnskab 2003</i>	<i>Regnskab 2004</i>	<i>Regnskab 2005</i>	<i>Regnskab 2006</i>
INDTÆGTER:					
Overført fra forrige år	8.386	9.450	23.471	18.150	19.765
Produktionsafgifter ²⁴	71.095	63.244	26.965	26.634	26.881
Tilskud fra Promilleafgiftsfonden for landbrug:					
- Promillemidler	41.522	38.791	35.418	37.167	37.311
- CO ₂ -midler	6.287	5.120	5.000	5.410	5.161
Fondsadministration ²⁵	500	500	500	500	500
Renteindtægter	786	577	578	600	1.007
I. Indtægter i alt	128.576	117.682	91.932	88.461	90.625
UDGIFTER:					
Tilskud fordelt på formål					
Afsætningsfremme	63.238	44.302	22.466	20.399	22.158
Forskning og forsøg	32.407	30.288	29.980	26.465	26.678
Produktudvikling	0	0	0	0	0
Rådgivning	2.390	2.906	5.426	8.875	5.606
Uddannelse	0	0	0	0	0
Sygdomsforebyggelse	0	0	0	0	230
Sygdomsbekæmpelse	16.931	13.325	14.277	11.794	10.727
Dyrevelfærd	0	0	0	0	0
Kontrol	2.281	1.488	472	439	587
Særlige foranstaltninger	1.176	1.217	451	0	0
Medfinansiering af initiativer under EU-Programmer	0	0	0	0	7.500
II. Tilskud fordelt på formål i alt	118.423	93.526	73.072	67.972	73.486
Fondsadministration					
Generel fondsadministration	500	500	500	500	500
Rejseudgifter, bestyrelse	0	0	12	16	0
Revision	203	185	198	208	179
Bestyrelshonorar	0	0	0	0	10
III. Fondsadministration i alt	703	685	710	724	689
IV. Udgifter i alt	119.126	94.211	73.782	68.696	74.175
Overførsel til næste år	9.450	23.471	18.150	19.765	16.450
Overførsel til næste år i pct. af årets udgift	7,9	24,9	24,6	28,8	22,2

²⁴ Produktionsafgiften udgjorde i 2006 0,6 øre pr. kg. indvejet mælk, jf. bekendtgørelse nr. 813 af 30. september 2003.

²⁵ Administrator: Mejeriforeningen, Frederiks Allé 22, 8000 Århus.

<i>Beløb i 1000 kr.</i>	<i>Regnskab 2002</i>	<i>Regnskab 2003</i>	<i>Regnskab 2004</i>	<i>Regnskab 2005</i>	<i>Regnskab 2006</i>
Supplerende oplysninger:					
Tilskud fordelt på tilskudsmodtagere					
Mejeriforeningen	78.180	56.226	35.141	29.540	30.769
Danmarks JordbrugsForskning	4.522	6.396	9.610	9.027	14.149
Overvågningsudvalget for Smitsomme Kvægssygdomme	15.566	12.076	12.074	10.029	10.727
Dansk Landbrugsrådgivning, Landscenteret	5.677	6.160	4.872	7.566	9.808
Den Kongelige Veterinær- og Landbohøjskole	4.162	3.243	2.421	3.062	3.326
Århus Universitet	246	416	480	626	1.669
Økologisk Landsforening	0	0	150	648	1.179
Mejeribrugets ForskningsFond	816	921	642	775	640
Danmarks Tekniske Universitet	1.382	1.407	489	522	611
Hovedstadens Sygehusfællesskab - Institut for Sygdomsforebyggelse	0	0	0	0	393
Hovedstadens Sygehusfællesskab - Bispebjerg Hospital	0	0	0	0	215
Kvægavlsforeningen Dansire	0	250	250	1.500	0
Kvægbrugets Forsøgscenter Danmarks Tekniske Universitet,	3.388	3.561	2.758	1.395	0
Den Kongelige Veterinær- og Landbohøjskole og Syddansk Universitet	64	640	1.241	1.216	0
Danmarks JordbrugsForskning og Danmarks Tekniske Universitet	0	0	528	771	0
Danmarks Tekniske Universitet og Danmarks Fiskeriundersøgelser	0	225	755	751	0
Den Kongelige Veterinær- og Landbohøjskole og Danmarks JordbrugsForskning	578	786	751	544	0
Kødbranchens Fællesråd	0	0	595	0	0
Den Kongelige Veterinær- og Landbohøjskole og Danmarks Tekniske Universitet	1.995	1.219	315	0	0
Bioteknologisk Institut	1.255	0	0	0	0
Den Kongelige Veterinær- og Landbohøjskole og Fødevarerdirektoratet	592	0	0	0	0
V. Tilskud fordelt på tilskudsmodtagere i alt	118.423	93.526	73.072	67.972	73.486

Kvægafgiftsfonden

<i>Beløb i 1.000 kr.</i>	<i>Regnskab 2002</i>	<i>Regnskab 2003</i>	<i>Regnskab 2004</i>	<i>Regnskab 2005</i>	<i>Regnskab 2006</i>
INDTÆGTER:					
Overført fra forrige år	7.175	7.103	6.076	5.075	5.519
Produktionsafgifter ²⁶	26.181	24.592	24.652	22.209	20.374
Tilskud fra Promilleafgiftsfonden for landbrug:					
- Promillemidler	11.223	10.289	9.316	9.542	9.652
- CO ₂ -midler	1.418	1.353	1.300	1.400	1.339
Anden indtægt	2	2	0	0	0
Renter	294	213	137	138	280
Tilskud til fondsadministration ²⁷	271	293	319	307	340
I. Indtægter i alt	46.564	43.845	41.800	38.671	37.504
UDGIFTER:					
Samlede tilskud fordelt på formål					
Afsætningsfremme	9.265	8.223	6.766	6.317	6.092
Forskning og forsøg	6.781	8.222	8.102	7.193	7.453
Produktudvikling	650	413	254	74	397
Rådgivning	9.522	11.588	11.981	10.922	7.300
Uddannelse	200	399	112	184	353
Sygdomsforebyggelse	3.578	2.260	2.505	2.581	2.302
Sygdomsbekæmpelse	5.437	4.044	3.558	2.795	2.783
Dyrevelfærd	0	0	0	0	0
Kontrol	3.387	2.229	1.942	2.177	2.279
Særlige foranstaltninger	0	0	1.099	518	810
Medfinansiering af initiativer under EU-Programmer	0	0	0	0	0
II. Udgifter til formål i alt	38.820	37.378	36.319	32.761	29.769
Fondsadministration					
Generel fondsadministration	271	293	319	307	340
Revisions- og advokatudgifter	76	98	83	84	86
Bestyrelshonorar	0	0	0	0	0
Tab på debitorer	294	0	3	0	0
III. Administration i alt	641	391	405	391	426
IV. Udgifter i alt	39.461	37.769	36.724	33.152	30.195
Overførsel til næste år	7.103	6.076	5.076	5.519	7.309
Overførsel til næste år i pct. af årets udgift	18,0	16,1	13,8	16,6	24,2

²⁶ Produktionsafgiften udgjorde i 2006 40 kr. pr. stk. slagtet kvæg, henholdsvis eksporteret levende kvæg, herunder kalve, jf. bekendtgørelse nr. 1036 af 20. november 2000.

²⁷ Administrator: Kødbranchens Fællesråd, Axelborg, Axeltorv 3, 1609 København V.

<i>Beløb i 1.000 kr.</i>	<i>Regnskab 2002</i>	<i>Regnskab 2003</i>	<i>Regnskab 2004</i>	<i>Regnskab 2005</i>	<i>Regnskab 2006</i>
Supplerende oplysninger:					
Samlet tilskud fordelt på tilskudsmodtagere					
Kødbranchens Fællesråd	23.515	21.811	21.028	19.463	15.080
Kvægbrugets Forsøgscenter	1.892	1.864	3.237	4.305	3.200
Overvågningsudvalget/Mejeriforeningen	4.318	3.364	4.363	3.611	3.195
Slagteriernes Forskningsinstitut	3.538	5.126	3.426	2.767	2.960
Danmarks JordbrugsForskning	0	245	415	105	1.682
Klassificeringsudvalget	1.818	1.288	1.187	1.244	1.045
Økologisk Landsforening	528	552	1.039	77	1.010
Dansk Landbrugsrådgivning, Landscenteret	2.161	2.328	794	1.189	608
Danmarks Fødevarerforskning	0	0	0	0	509
Den Kongelige Veterinær- og Landbohøjskole	0	0	0	0	480
Danske Håndværksslagtere	0	0	30	0	0
Kvægavlforeningen Dansire	1.050	800	800	0	0
V. I alt	38.820	37.378	36.319	32.761	29.769

Fjerkræafgiftsfonden

<i>Beløb i 1000 kr.</i>	<i>Regnskab 2002</i>	<i>Regnskab 2003</i>	<i>Regnskab 2004</i>	<i>Regnskab 2005</i>	<i>Regnskab 2006</i>
INDTÆGTER:					
Overført fra forrige år	6.838	3.603	3.278	780	3.338
Produktionsafgifter ²⁸	7.505	9.663	10.478	14.570	13.318
Tilskud fra Promilleafgiftsfonden for landbrug:					
- Promilleafgifter	8.904	8.909	8.251	8.867	9.185
- CO ₂ -midler	0	0	0	210	380
Særbevilling	0	0	9.583	0	0
Renter	175	66	41	21	176
Tilskud til fondsadministration ²⁹	151	151	151	151	151
I. Indtægter i alt	23.573	22.392	31.782	24.599	26.548
UDGIFTER:					
Samlede tilskud fordelt på formål					
Afsætningsfremme	2.354	1.697	2.640	1.666	2.517
Forskning og forsøg	2.381	2.913	3.589	3.737	3.081
Produktudvikling	0	0	0	0	0
Rådgivning	7.194	7.448	7.682	7.776	6.637
Uddannelse	457	339	359	366	738
Sygdomsforebyggelse	6.216	5.572	4.734	6.048	6.058
Sygdomsbekæmpelse	0	0	0	0	0
Dyrevelfærd	0	0	307	609	746
Kontrol	0	0	0	0	0
Særlige foranstaltninger:					
- Aviær influenza støtteordning	0	0	0	0	1.874
- Newcastle Disease erstatning	0	0	10.595	0	0
- Produktansvarforsikring	755	944	888	856	850
Medfinansiering af initiativer under EU-Programmer	0	0	0	0	0
II. Udgifter til formål i alt	19.357	18.913	30.794	21.058	22.501
Fondsadministration					
Generel fondsadministration	151	151	151	151	151
Revisionsudgifter	48	49	54	50	55
Bestyrelshonorar	0	0	0	0	0
Øvrige udgifter og tab på debitorer	414	1	3	2	6
III. Administration i alt	613	201	208	203	212
IV. Udgifter i alt	19.970	19.114	31.002	21.261	22.713
Overførsel til næste år	3.603	3.278	780	3.338	3.835
Overførsel til næste år i pct. af årets udgift	18,0	17,1	2,5	15,7	16,9
Supplerende oplysninger:					
Samlet tilskud fordelt på tilskudsmodtagere					
Det Danske Fjerkræraad	19.057	18.503	30.194	19.922	20.561
Danske Æg	0	0	0	1.041	1.178
Dansk Slagtefjerkræ	300	410	600	95	762
V. I alt	19.357	18.913	30.794	21.058	22.501

²⁸ Produktionsafgiften blev i 2006 indbetalt efter forskellige satser ved udgrugning, slagtning og eksport af levende fjerkræ samt ved æg produceret i Danmark, jf. bekendtgørelse nr. 36 af 14. januar 2005.

²⁹ Administrator: Det Danske Fjerkræraad, Axelborg, Axeltorv 3, 1609 København V.

Pelsdyrafgiftsfonden

<i>Beløb i 1000 kr.</i>	<i>Regnskab 2002</i>	<i>Regnskab 2003</i>	<i>Regnskab 2004</i>	<i>Regnskab 2005</i>	<i>Regnskab 2006</i>
INDTÆGTER:					
Overført fra forrige år	1	493	839	996	383
Produktionsafgifter ³⁰	10.675	10.979	10.621	5.166	5.203
Tilskud fra Promilleafgiftsfonden for landbrug:					
- Promillemidler	10.404	10.681	10.202	10.479	11.189
- CO ₂ -midler	0	0	0	1.100	1.180
Særbevilling	0	0	0	0	0
Renter	125	70	77	86	165
Tilskud til fondsadministration ³¹	50	50	50	50	50
I. Indtægter i alt	21.255	22.273	21.789	17.877	18.170
UDGIFTER:					
Samlede tilskud fordelt på formål					
Afsætningsfremme	0	0	0	0	0
Forskning og forsøg	7.983	7.983	7.983	7.666	7.326
Produktudvikling	3.718	3.948	3.135	0	1.408
Rådgivning	0	0	0	0	0
Uddannelse	0	0	0	0	0
Sygdomsforebyggelse	0	0	0	0	0
Sygdomsbekæmpelse	8.972	9.416	9.587	9.716	9.359
Dyrevelfærd	0	0	0	0	0
Kontrol	0	0	0	0	0
Særlige foranstaltninger	0	0	0	0	0
Medfinansiering af initiativer under EU-Programmer	0	0	0	0	0
II. Udgifter til formål i alt	20.673	21.347	20.705	17.382	18.093
Fondsadministration					
Generel fondsadministration	50	50	50	50	50
Revisionsudgifter	39	37	38	62	27
Bestyrelseshonorar	0	0	0	1	0
III. Administration i alt	89	87	88	113	77
IV. Udgifter i alt	20.762	21.434	20.793	17.495	18.170
Overførsel til næste år	493	839	996	383	0
Overførsel til næste år i pct. af årets udgift	2,4	3,9	4,8	2,2	0,0
Supplerende oplysninger:					
Samlet tilskud fordelt på tilskudsmodtagere					
Dansk Pelsdyravlerforening	20.673	21.347	20.705	17.382	18.093
V. I alt	20.673	21.347	20.705	17.382	18.093

³⁰ Produktionsafgiften udgjorde i 2006 0,40 kr. pr. skind ved salg eller eksport af mink, ilder, farmtæve og finn-racoon produceret i Danmark, jf. bekendtgørelse nr. 25 af 12. januar 2005.

³¹ Administrator: Dansk Pelsdyravlerforening, Langagervej 60, 2600 Glostrup.

Kartoffelafgiftsfonden

<i>Beløb i 1000 kr.</i>	<i>Regnskab 2002</i>	<i>Regnskab 2003</i>	<i>Regnskab 2004</i>	<i>Regnskab 2005</i>	<i>Regnskab 2006</i>
INDTÆGTER:					
Overført fra forrige år	2.796	2.399	997	1.764	2.664
Produktionsafgifter ³²	4.114	4.273	4.278	4.986	4.604
Tilskud fra Promilleafgiftsfonden for landbrug:					
- Promillemidler	800	880	900	1.000	1.100
Renter	125	127	66	69	142
Tilskud til fondsadministration ³³	222	200	184	220	199
I. Indtægter i alt	8.057	7.879	6.425	8.039	8.709
UDGIFTER:					
Samlede tilskud fordelt på formål					
Afsætningsfremme	421	144	219	401	745
Forskning og forsøg	4.270	4.808	3.739	4.125	4.215
Produktudvikling	0	0	0	0	150
Rådgivning	0	0	0	0	0
Uddannelse	0	0	0	70	0
Sygdomsforebyggelse	67	69	70	72	88
Sygdomsbekæmpelse	625	1.611	403	412	461
Dyrevelfærd	0	0	0	0	0
Kontrol	0	0	0	0	0
Særlige foranstaltninger	0	0	0	0	0
Medfinansiering af initiativer under EU-Programmer	0	0	0	0	0
II. Udgifter til formål i alt	5.383	6.632	4.431	5.080	5.659
Fondsadministration					
Generel fondsadministration	222	200	184	220	199
Revisionsudgifter	53	50	49	53	65
Bestyrelseshonorar	0	0	0	8	10
Øvrige udgifter og tab på debitorer	0	0	-3	14	-10
III. Administration i alt	275	250	230	295	264
IV. Udgifter i alt	5.658	6.882	4.661	5.375	5.923
Overførsel til næste år	2.399	997	1.764	2.664	2.786
Overførsel til næste år i pct. af årets udgift	42,4	14,5	37,8	49,6	47,0

³² Produktionsafgiften udgjorde i 2006 0,40 kr. pr. 100 kg kartofler ved salg af læggekartofler, spisekartofler eller kartofler til industriel forarbejdning, jf. bekendtgørelse nr. 973 af 4. december 2003.

³³ Administrator: Fællessekretariatet ved Kartoffelafgiftsfonden, Grindstedvej 55, 7184 Vandel.

<i>Beløb i 1000 kr.</i>	<i>Regnskab 2002</i>	<i>Regnskab 2003</i>	<i>Regnskab 2004</i>	<i>Regnskab 2005</i>	<i>Regnskab 2006</i>
Supplerende oplysninger:					
Samlet tilskud fordelt på tilskudsmodtagere					
Danmarks JordbrugsForskning	2.025	2.008	1.584	1.321	1.452
Landbrugets Kartoffelfond	1.965	1.880	1.510	1.449	1.392
Kartoffelmelscentralen	80	442	470	569	756
Dansk Landbrugsrådgivning, Landscentret	402	631	483	977	655
Forskningsforeningen for frugt, grønt og kartofler	0	0	0	125	540
AKV Langholt	0	0	0	144	191
Den Kongelige Veterinær- og Landbohøjskole	0	0	0	142	166
Samsø Landboforening	60	60	50	60	125
BJ-Agro ApS	0	0	0	74	124
Kartoffelavlernes Erstatningsudvalg	227	1.194	14	3	0
Udviklingssekretariatet for kartoffelmelsfabrikkerne	317	120	150	0	0
Landbrugsraadet	0	145	0	0	0
Dansk Kartoffelproducent-forening	173	7	50	0	0
Diverse tilskudsmodtagere ³⁴	134	145	120	216	258
V. I alt	5.383	6.632	4.431	5.080	5.659

³⁴ "Diverse tilskudsmodtagere" indeholder tilskudsmodtagere, der alle har modtaget tilskud på under 100 t. kr.

Fåreafgiftsfonden

<i>Beløb i 1000 kr.</i>	<i>Regnskab 2002</i>	<i>Regnskab 2003</i>	<i>Regnskab 2004</i>	<i>Regnskab 2005</i>	<i>Regnskab 2006</i>
INDTÆGTER:					
Overført fra forrige år	235	117	71	142	373
Produktionsafgifter ³⁵	792	811	970	1.028	1.010
Tilskud fra Promilleafgiftsfonden for landbrug:					
- Promillemidler	254	306	300	484	520
Renter	11	7	3	20	17
Tilskud til fondsadministration ³⁶	120	110	121	113	128
I. Indtægter i alt	1.412	1.351	1.465	1.787	2.048
UDGIFTER:					
Samlede tilskud fordelt på formål					
Afsætningsfremme	126	428	364	217	216
Forskning og forsøg	85	72	90	135	175
Produktudvikling	0	7	7	134	271
Rådgivning	555	424	357	541	714
Uddannelse	0	10	16	63	73
Sygdomsforebyggelse	0	0	0	0	70
Sygdomsbekæmpelse	0	0	0	0	0
Dyrevelfærd	0	0	0	0	0
Kontrol	398	213	228	193	53
Særlige foranstaltninger	0	0	0	0	0
Medfinansiering af initiativer under EU-Programmer	0	0	0	0	0
II. Udgifter til formål i alt	1.164	1.154	1.062	1.283	1.572
Fondsadministration					
Generel fondsadministration	120	109	243	113	128
Revisionsudgifter	11	17	19	10	23
Bestyrelshonorar	0	0	0	7	4
III. Administration i alt	131	126	262	130	155
IV. Udgifter i alt	1.295	1.280	1.324	1.413	1.727
Overførsel til næste år	117	71	141	374	321
Overførsel til næste år i pct. af årets udgift	9,0	5,6	10,7	26,5	18,6

³⁵ Produktionsafgifterne udgjorde i 2006 10 kr. pr. stk. ved slagtning og eksport af får - herunder lam, beder og væddere produceret i Danmark, jf. bekendtgørelse nr. 422 af 31. maj 1991.

³⁶ Administrator: Dansk Landbrug, Axelborg, Vesterbrogade 4A, 4.sal, 1620 København V.

<i>Beløb i 1000 kr.</i>	<i>Regnskab 2002</i>	<i>Regnskab 2003</i>	<i>Regnskab 2004</i>	<i>Regnskab 2005</i>	<i>Regnskab 2006</i>
Supplerende oplysninger:					
Samlet tilskud fordelt på tilskudsmodtagere					
Landsforeningen Dansk Fåreavl	521	651	574	613	652
Dansk Kvæg, Forum for får og geder	345	235	195	278	521
Den Kongelige Veterinær- og Landbohøjskole	85	40	50	75	175
Annette Holmenlund	0	0	0	0	125
Økologisk Landsforening	0	0	0	0	99
Dansk Kvæg - Vesthimmerland	0	0	0	132	0
Østlige Øers Kvægbrugsrådgivning	0	0	0	132	0
Klassificeringsudvalg for kvæg og får	40	25	40	40	0
Kødbranchens Fællesråd	13	13	13	13	0
Regionalrådgivning	160	190	190	0	0
V. I alt	1.164	1.154	1.062	1.283	1.572

Hesteafgiftsfonden

<i>Beløb i 1000 kr.</i>	<i>Regnskab 2002</i>	<i>Regnskab 2003</i>	<i>Regnskab 2004</i>	<i>Regnskab 2005</i>	<i>Regnskab 2006</i>
INDTÆGTER:					
Overført fra forrige år	184	89	35	5	36
Produktionsafgifter ³⁷	585	524	566	565	559
Renter	4	3	8	8	4
Tilskud til fondsadministration ³⁸	155	162	171	151	149
I. Indtægter i alt	928	778	780	729	748
UDGIFTER:					
Samlede tilskud fordelt på formål					
Afsætningsfremme	10	10	10	10	0
Forskning og forsøg	50	80	100	100	110
Produktudvikling	0	0	0	0	0
Rådgivning	580	420	450	410	400
Uddannelse	0	0	0	0	0
Sygdomsforebyggelse	0	0	0	0	0
Sygdomsbekæmpelse	0	0	0	0	0
Dyrevelfærd	0	0	0	0	0
Kontrol	0	0	0	0	0
Særlige foranstaltninger	0	0	0	0	0
Medfinansiering af initiativer under EU-Programmer	0	0	0	0	0
II. Udgifter til formål i alt	640	510	560	520	510
Fondsadministration					
Generel fondsadministration	150	150	143	145	145
Porto og blanketter	5	12	28	6	4
Revisionsudgifter	19	71	36	21	17
Rejse og opholdsudgifter	0	0	0	1	0
Tab på debitorer	0	0	19	0	0
Hensat til tab på debitorer	25	0	-12	0	0
Bestyrelshonorar	0	0	0	0	0
III. Administration i alt	199	233	214	173	166
IV. Udgifter i alt	839	743	774	693	676
Overførsel til næste år	89	35	6	36	72
Overførsel til næste år i pct. af årets udgift	11,0	5,0	1,0	5,0	11,0
Supplerende oplysninger:					
Samlet tilskud fordelt på tilskudsmodtagere					
Dansk Landbrugsrådgivning, Landscentret, Heste	590	430	460	420	400
Danmarks Jordbrugs Forskning	50	80	100	100	60
Den Kongelige Veterinær- og Landbohøjskole	0	0	0	0	50
V. I alt	640	510	560	520	510

³⁷ Produktionsafgiften udgjorde i 2006 125 kr. pr. stk. ved slagting og eksport af heste, jf. bekendtgørelse nr. 109 af 19. februar 2004.

³⁸ Administrator: Landsudvalget for heste, Udkærvej 15, 8200 Århus N.

Frøafgiftsfonden

Beløb i 1000 kr.	Regnskab 2002	Regnskab 2003	Regnskab 2004	Regnskab 2005	Regnskab 2006
INDTÆGTER:					
Overført fra forrige år	147	133	38	260	436
Produktionsafgifter ³⁹	535	465	703	1.313	1.489
Tilskud fra Promilleafgiftsfonden for landbrug:					
- Promillemidler	1.250	1.400	1.400	1.500	1.691
- CO ₂ -midler	0	0	0	0	0
Renter	14	9	8	10	19
Tilskud til fondsadministration ⁴⁰	23	23	23	23	23
I. Indtægter i alt	1.969	2.030	2.172	3.106	3.658
UDGIFTER:					
Samlede tilskud fordelt på formål					
Afsætningsfremme	0	0	0	0	0
Forskning og forsøg	1.580	1.745	1.700	2.389	2.963
Produktudvikling	0	0	0	0	0
Rådgivning	218	209	174	243	271
Uddannelse	0	0	0	0	0
Sygdomsforebyggelse	0	0	0	0	0
Sygdomsbekæmpelse	0	0	0	0	0
Dyrevelfærd	0	0	0	0	0
Kontrol	0	0	0	0	0
Særlige foranstaltninger	0	0	0	0	0
Medfinansiering af initiativer under EU-Programmer	0	0	0	0	0
II. Udgifter til formål i alt	1.798	1.954	1.874	2.632	3.234
Fondsadministration					
Generel fondsadministration	23	23	23	23	23
Revisionsudgifter	15	15	15	15	15
Bestyrelseshonorar	0	0	0	0	0
III. Administration i alt	38	38	38	38	38
IV. Udgifter i alt	1.836	1.992	1.912	2.670	3.272
Overførsel til næste år	133	38	260	436	386
Overførsel til næste år i pct. af årets udgift	7,2	1,9	13,6	16,3	11,8

³⁹ Produktionsafgiften udgjorde i 2006 2 promille af det samlede afregningsbeløb, inden fradrag af omkostninger til tørring og rensning, men før tillæg af merværdiafgift for græs-, kløver- og grøntsagsfrø avlet i Danmark, jf. bekendtgørelse nr. 1 af 3. januar 2005.

⁴⁰ Administrator: Brancheudvalget for Frø, Axeltorv 3, 1609 København V.

<i>Beløb i 1000 kr.</i>	<i>Regnskab 2002</i>	<i>Regnskab 2003</i>	<i>Regnskab 2004</i>	<i>Regnskab 2005</i>	<i>Regnskab 2006</i>
-------------------------	--------------------------	--------------------------	--------------------------	--------------------------	--------------------------

Supplerende oplysninger:

Samlet tilskud fordelt på tilskudsmodtagere

Dansk Landbrugsrådgivning, Landscenteret	590	750	875	1.134	1.583
Danmarks JordbrugsForskning	1.110	1.115	945	1.419	1.539
Danske Frøavlere	30	81	0	26	95
Agrologica	0	0	0	0	9
Dansk Frøhandlerforening	8	8	8	8	8
Dansk Havefrøavlerforening	60	0	46	45	0
V. I alt	1.798	1.954	1.874	2.632	3.234

Planteforædlingsfonden

<i>Beløb i 1000 kr.</i>	<i>Regnskab 2002</i>	<i>Regnskab 2003</i>	<i>Regnskab 2004</i>	<i>Regnskab 2005</i>	<i>Regnskab 2006</i>
INDTÆGTER:					
Overført fra forrige år	0	0	0	0	0
Forædlerafgifter ⁴¹	9.195	9.137	9.423	8.548	8.572
Renter	53	27	32	29	36
Tilskud til fondsadministration ⁴²	135	134	135	135	134
I. Indtægter i alt	9.383	9.298	9.590	8.712	8.742
UDGIFTER:					
Samlede tilskud fordelt på formål					
Afsætningsfremme	0	0	0	0	0
Forskning og forsøg	0	0	0	0	0
Produktudvikling ⁴³	9.248	9.164	9.455	8.577	8.608
Rådgivning	0	0	0	0	0
Uddannelse	0	0	0	0	0
Sygdomsforebyggelse	0	0	0	0	0
Sygdomsbekæmpelse	0	0	0	0	0
Dyrevelfærd	0	0	0	0	0
Kontrol	0	0	0	0	0
Særlige foranstaltninger	0	0	0	0	0
Medfinansiering af initiativer under EU-programmer	0	0	0	0	0
II. Udgifter til formål i alt	9.248	9.164	9.455	8.577	8.608
Fondsadministration					
Generel fondsadministration	125	124	125	125	124
Revisionsudgifter	10	10	10	10	10
Bestyrelshonorar	0	0	0	0	0
III. Administration i alt	135	134	135	135	134
IV. Udgifter i alt	9.383	9.298	9.590	8.712	8.742
Overførsel til næste år	0	0	0	0	0
Overførsel til næste år i pct. af årets udgift	0,0	0,0	0,0	0,0	0,0

⁴¹ Forædlerafgiften blev i 2006 indbetalt efter forskellige satser ved salg af certificerede frø og markfrø, jf. bekendtgørelse nr. 303 af 29. april 1997.

⁴² Administrator: Brancheudvalget for Frø, Axelborg, Axeltorv 3, 1609 København V.

⁴³ Den opkrævede forædlerafgift udbetales til ejeren, der er kendt og registreret i Planteafgiftsfonden, som vederlag for den udførte planteforædling.

Sukkerroeafgiftsfonden

<i>Beløb i 1000 kr.</i>	<i>Regnskab 2002</i>	<i>Regnskab 2003</i>	<i>Regnskab 2004</i>	<i>Regnskab 2005</i>	<i>Regnskab 2006</i>
INDTÆGTER:					
Overført fra forrige år	158	213	118	24	93
Produktionsafgifter ⁴⁴	1.115	965	972	1.134	1.015
Tilskud fra Promilleafgiftsfonden for landbrug:					
- Promillemidler	800	800	800	800	800
Renter	8	7	3	3	7
Tilskud til fondsadministration ⁴⁵	15	15	15	15	25
I. Indtægter i alt	2.096	2.000	1.908	1.976	1.940
UDGIFTER:					
Samlede tilskud fordelt på formål					
Afsætningsfremme	0	0	0	0	0
Forskning og forsøg	1.860	1.860	1.860	1.860	1.860
Produktudvikling	0	0	0	0	0
Rådgivning	0	0	0	0	0
Uddannelse	0	0	0	0	0
Sygdomsforebyggelse	0	0	0	0	0
Sygdomsbekæmpelse	0	0	0	0	0
Dyrevelfærd	0	0	0	0	0
Kontrol	0	0	0	0	0
Særlige foranstaltninger	0	0	0	0	0
Medfinansiering af initiativer under EU-programmer	0	0	0	0	0
II. Udgifter til formål i alt	1.860	1.860	1.860	1.860	1.860
Fondsadministration					
Generel fondsadministration	15	15	15	15	25
Revisionsudgifter	8	7	9	7	7
Rejseudgifter	0	0	0	1	2
Bestyrelseshonorar	0	0	0	0	0
III. Administration i alt	23	22	24	23	34
IV. Udgifter i alt	1.883	1.882	1.884	1.883	1.894
Overførsel til næste år	213	118	24	93	46
Overførsel til næste år i pct. af årets udgift	11,3	6,3	1,3	4,9	2,4
Supplerende oplysninger:					
Samlet tilskud fordelt på tilskudsmodtagere:					
Fondet for Forsøg med Sukkerroedyrkning	1.860	1.860	1.860	1.860	1.860
V. I alt	1.860	1.860	1.860	1.860	1.860

⁴⁴ Afgiften udgjorde i 2006 0,43 kr. pr. ton rene sukkerroer, jf. bekendtgørelse nr. 94 af 10. februar 2005.

⁴⁵ Administrator: Danske Sukkerroedyrkere, Axeltorv 3, 1.sal, 1609 København V.

Produktionsafgiftsfonden for frugt og gartneriprodukter

<i>Beløb i 1000 kr.</i>	<i>Regnskab 2002</i>	<i>Regnskab 2003</i>	<i>Regnskab 2004</i>	<i>Regnskab 2005</i>	<i>Regnskab 2006</i>
INDTÆGTER:					
Overført fra forrige år	2.189	884	2.183	2.260	2.559
Produktionsafgifter ⁴⁶	12.151	12.409	12.204	12.237	11.806
Tilbagebetaling af tilskud	59	128	0	1.643	-696
Uerholdelige produktionsafgifter	-80	-66	-247	-77	-425
Renter	79	36	50	48	67
Tilskud til fondsadministration ⁴⁷	485	493	498	493	510
I. Indtægter i alt	14.883	13.884	14.688	16.604	13.821
UDGIFTER:					
Samlede tilskud fordelt på formål					
Afsætningsfremme	8.620	9.366	7.598	6.813	8.645
Forskning og forsøg	3.164	771	2.549	4.345	1.285
Produktudvikling	0	0	0	186	0
Rådgivning	1.711	1.050	1.603	2.065	2.151
Uddannelse	0	0	0	0	0
Sygdomsforebyggelse	0	0	0	0	0
Sygdomsbekæmpelse	0	0	0	0	0
Dyrevelfærd	0	0	0	0	0
Kontrol	0	0	0	0	0
Særlige foranstaltninger	0	0	0	0	0
Medfinansiering af initiativer under EU-programmer	0	0	0	0	0
II. Udgifter til formål i alt	13.495	11.187	11.750	13.409	12.081
Fondsadministration					
Generel fondsadministration	485	493	498	493	510
Revisionsudgifter	21	22	179	143	69
Bestyrelseshonorar	0	0	0	0	0
III. Administration i alt	506	515	677	636	579
IV. Udgifter i alt	14.001	11.702	12.427	14.045	12.660
Overførsel til næste år	882	2.182	2.261	2.559	1.161
Overførsel til næste år i pct. af årets udgift	6,3	18,7	18,2	18,2	9,2

⁴⁶ Afgiften blev i 2006 indbetalt efter forskellige satser for dansk producerede gartneriprodukter omfattet af markedsordningen for levende planter og blomsterdyrknings produkter og markedsordningen for frugt og grøntsager, jf. bekendtgørelse nr. 1266 af 12. december 2005.

⁴⁷ Administrator: Gartneribrugets Afsætningsudvalg, Hvidkærvej 29, 5250 Odense.

<i>Beløb i 1000 kr.</i>	<i>Regnskab 2002</i>	<i>Regnskab 2003</i>	<i>Regnskab 2004</i>	<i>Regnskab 2005</i>	<i>Regnskab 2006</i>
Supplerende oplysninger:					
Samlet tilskud fordelt på tilskudsmodtagere					
Danske Prydplanter	6.100	4.733	5.582	6.785	5.667
Gartneribrugets Afsætningsudvalg	3.625	4.584	3.362	2.994	2.215
Dansk Planteskoleejerforening	1.369	1.335	1.270	1.789	1.426
Danske Havecentre (tidligere Landsforeningen af Danske Plantehandlere & Havecentre)	200	175	392	207	740
Brancheudvalget for Frugt & Grønt	0	0	849	416	699
Løgdriverklubben i Danmark	0	0	0	600	549
Hækplanteklubben	0	0	0	0	165
Dafoforeningen	0	0	0	0	160
Væksthusgrøntsagssektoren	382	312	215	175	148
Flora Info	0	0	0	0	89
Snitblomstsektoren	126	48	40	85	72
Skovplanteringen	0	0	0	0	50
Den Kongelige Veterinær- og Landbohøjskole	0	0	0	0	48
Poul Erik Brander	0	0	0	0	33
Allétræklubben	0	0	0	0	20
Dansk Landbrugsrådgivning, Landscenteret	0	0	40	36	0
Danmarks JordbrugsForskning	0	0	0	322	0
Planteopformeringsstationen	1.693	0	0	0	0
V. I alt	13.495	11.187	11.750	13.409	12.081

Fiskeafgiftsfonden

<i>Beløb i 1000 kr.</i>	<i>Regnskab 2002</i>	<i>Regnskab 2003</i>	<i>Regnskab 2004</i>	<i>Regnskab 2005</i>	<i>Regnskab 2006</i>
INDTÆGTER:					
Overført fra forrige år	3.212	4.532	341	1.764	1.395
Produktionsafgifter ⁴⁸	15.111	11.133	10.845	5.862	6.392
Særbevilling	0	0	0	0	0
Anden indtægt (salg af pingere)	57	0	0	0	0
Renter	29	12	2	7	6
Tilskud til fondsadministration ⁴⁹	200	200	200	200	200
I. Indtægter i alt	18.609	15.877	11.388	7.833	7.993
UDGIFTER:					
Samlede tilskud fordelt på formål					
Afsætningsfremme	0	0	0	0	0
Forskning og forsøg	0	0	0	0	0
Produktudvikling	0	0	0	0	0
Rådgivning	8.444	8.100	5.514	0	0
Uddannelse	5.300	6.995	3.591	6.064	3.847
Sygdomsforebyggelse	0	0	0	0	0
Sygdomsbekæmpelse	0	0	0	0	0
Dyrevelfærd	0	0	0	0	0
Kontrol	0	0	0	0	0
Særlige foranstaltninger	0	0	0	0	0
Medfinansiering af initiativer under EU-programmer	0	0	0	0	0
II. Udgifter til formål i alt	13.744	15.095	9.105	6.064	3.847
Fondsadministration					
Generel fondsadministration	200	200	200	200	200
Revisionsudgifter	126	135	139	139	153
Tab på debitorer	7	106	180	35	0
Advokat	0	0	0	0	0
Bestyrelseshonorar	0	0	0	0	0
III. Administration i alt	333	441	519	374	353
IV. Udgifter i alt	14.077	15.536	9.624	6.438	4.200
Overførsel til næste år	4.532	341	1.764	1.395	3.793
Overførsel til næste år i pct. af årets udgift	32,0	2,0	18,0	22,0	90,3

⁴⁸ Afgiften udgjorde i 2006 2 promille af landingsværdien, jf. bekendtgørelse nr. 14 af 6. januar 2005.

⁴⁹ Administrator: Danmarks Fiskeriforening, Nordensvej 3, Taulov, 7000 Fredericia.

<i>Beløb i 1000 kr.</i>	<i>Regnskab 2002</i>	<i>Regnskab 2003</i>	<i>Regnskab 2004</i>	<i>Regnskab 2005</i>	<i>Regnskab 2006</i>
Supplerende oplysninger:					
Samlet tilskud fordelt på tilskudsmodtagere					
Danmarks Fiskeriforenings Uddannelseskasse	0	0	0	3.383	2.077
Fiskeriskolen Konsulenter	0	0	0	1.772	1.300
Transporterhvervets Uddannelsesråds efteruddannelse	0	0	0	492	470
Konsulenter i lokalforeninger	0	0	1.200	0	0
Fiskernes Landsklub	756	395	827	417	0
Projekt "Rekruttering og uddannelse i Fiskerisektoren 2002-2006"	4.544	5.709	1.764	0	0
Danmarks Pelagiske Producent-organisation	0	91	1.000	0	0
Thyborøn Fiskeriskole	0	400	0	0	0
Grenaa Fiskeriskole	0	400	0	0	0
Danmarks Fiskeriforening	8.444	8.100	4.314	0	0
V. I alt	13.744	15.095	9.105	6.064	3.847



Direktoratet for FødevarerErhverv
Nyropsgade 30
1780 København V

ISBN (tryk) 978-87-92193-98-8
ISBN (web) 978-87-92193-99-5

Tlf.: 3395 8000
Fax.: 3395 8080

E-mail: dffe@dffe.dk
<http://www.dffe.dk>