



Folketingets Sundhedsudvalg  
Folketinget  
Christiansborg  
1240 København K.

Dato: 19. december 2006  
Kontor: Sundhedsdokumentation  
J.nr.: 2006-10121-15

Sagsbeh.: MHA/MAR  
Fil-navn: Dokument 17

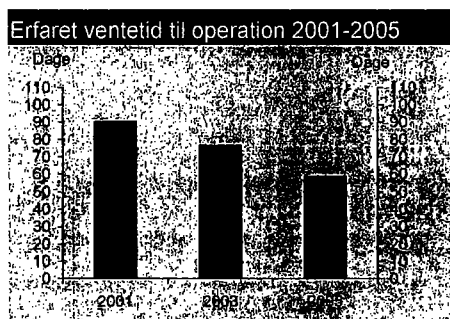
Hermed fremsendes i 40 eksemplarer Indenrigs- og Sundhedsministeriets nyhedsbrev af 19. december 2006 om udviklingen i de erfarede ventetider til operation samt udviklingen i de fremadrettede ventetider til 18 vigtige operationer.

Med venlig hilsen

  
Lars Løkke Rasmussen /   
Henrik Groen Nielsen

# Faldende ventetider

Ventetiden til samtlige sygehusoperationer er faldet markant. En opgørelse af de erfarede ventetider viser et fald fra 90 dage i 2001 til 59 dage i 2005. Det svarer til et fald på 35 pct.



Note. For at vise udviklingen er der udarbejdet en særskilt opgørelse. Se note til bilag.

Kilde. Landspatientregisteret.

Den erfarede ventetid er patientens faktiske ventetid i forbindelse med en sygehusbehandling. Ved at bruge det frie sygehusvalg kan man for de fleste behandlinger komme til inden for én måned – for mange behandlinger inden for få dage.

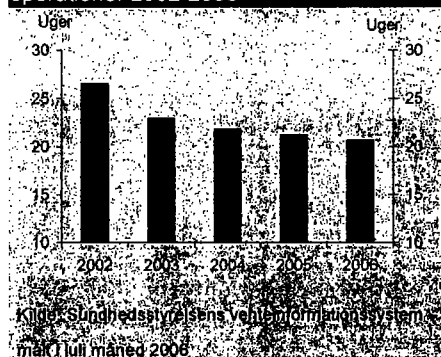
De faldende ventetider fra 2001 til 2005 gælder bredt. For samtlige operationsområder er ventetiderne faldet, jf. bilag. Det gælder f.eks. for operationer på bevægeapparatet med et fald på 43 pct. og operationer på øre, næse og strubehoved med et fald på 53 pct.

## Fremadrettede ventetider også faldet

Den såkaldte fremadrettede ventetid er også faldet fra 27 uger i 2002 til knap 21 uger i 2006. Dette svarer til et fald på ca. 22 pct.

Den fremadrettede ventetid er den tid, som sygehuse forventer der maksimalt går, før man bliver behandlet. Ventetiden opgøres for 18 vigtige operationer, hvor der historisk har været relativ lang ventetid samt et relativt stort behov for behandling.

## Fremadrettede ventetider til 18 vigtige operationer 2002-2006



## Forbedret metode

De centrale sundhedsmyndigheder og sygehusejerne har i fælles forståelse og tæt samarbejde pr. 1. januar 2004 indført en ny, forbedret metode for indberetning af erfarede ventetider til Landspatientregisteret. Dette skyldes, at den daværende erfarede ventetid alene blev opgjort for planlagte kirurgiske behandlinger for indlagte patienter. Endvidere var der visse registreringsproblemer.

Med den nye metode er det muligt at opgøre den erfarede ventetid for al planlagt sygehusbehandling. Således er det muligt at opgøre ventetiden til såvel indlæggelse som til ambulans behandling. Endelig er kvaliteten i registreringerne blevet forbedret betydeligt.

## Offentliggørelse af ventetid

På den nye hjemmeside [www.sundhedskvalitet.dk](http://www.sundhedskvalitet.dk) viser de centrale sundhedsmyndigheder for hvert sygehus andelen af patienter, der kommer i behandling inden for 2 måneders ventetid. Herefter træder reglen om det udvidede frie sygehusvalg i kraft, hvor patienten har ret til at vælge et privat eller udenlandsk sygehus. Det fremgår, at for ca. 54 pct. af alle behandlinger er der en ventetid på under 2 måneder.

Sundhedsstyrelsen vil fremover løbende offentliggøre de erfarede ventetider for sygehusbehandling. Første udgivelse forventes i december 2006. Her vil Sundhedsstyrelsen fremlægge en række opgørelser af udviklingen i de erfarede ventetider fra 2005 til 1. halvår 2006 efter den nye metode.

#### Bilag. Erfarede ventetider fordelt på behandlingstype

Behandling	Ventetid (dage)			Ændring 2004 til 2005	
	2001	2002	2003	2004	2005
Operationer på nervesystemet	79	69	69	19	27
Operationer på endokrin system	74	75	62	11	71
Operationer på øje og øjenomgivelser	81	72	71	21	17
Operationer på øre, næse og strubehoved	81	82	75	16	18
Operationer på læber, tænder, kæber, mund og svælg	89	86	87	10	60
Operationer på hals og stor- og lillerektum/kar	84	78	81	11	28
Operationer på brystvæg, pleura, mediastinum, hjerte og trachea, bronchier og lunger	74	70	71	11	15
Operationer på bryst	76	66	48	25	69
Operationer på fordøjelsesorganer og milt	79	59	50	28	59
Operationer på urinveje, mandlige genitalier og retroperitoneal væv	80	79	69	11	17
Operationer på kvindelige genitalier	64	55	42	22	34
Øbstetriske operationer	75	145	26	49	66
Operationer på bevægeapparatet	126	98	73	53	43
Operationer på perifere kar og lymfesystem	89	71	72	17	19
Operationer på hud og underhud	73	53	45	27	37
Samlet	90	77	69	32	35

Kilde: Landspatientregisteret

Note: Første offentliggørelse af ventetider fra 2005 efter den nye opgørelsespraksis, som er indført på 1. januar 2005, er baseret på data fra alle sygehusafdelinger i de erfarede ventetider fra 2001 til 2005. Hvor der er tale om ventetider på grensager mellem to afdelinger, er ventetiden beregnet som den længste af de to ventetider. Endvidere er ventetiderne for de enkelte afdelinger og sygehusafdelinger i 2004 og 2005 beregnet som gennemsnit af de erfarede ventetider i 2004 og 2005 efter den nye opgørelsespraksis med udgangspunkt i 2004.