

A large, light gray watermark of the LOKK logo is centered on the page, serving as a background for the title text.

LOKK årsstatistik 2006  
Kvinder på krisecenter



LOKK årsstatistik 2006  
Kvinder på krisecenter

Vibeke Lybecker Jensen

© Styrelsen for Specialrådgivning og Social Service og LOKK, 2007

Teksten kan frit citeres med tydelig kildeangivelse

Vibeke Lybecker Jensen  
LOKK årsstatistik 2006

Henvendelser vedr. indholdet kan se til forfatteren eller LOKK

ISBN-13:  
987-87-92031-19-8 (elektronisk)  
987-87-92031-21-1 (trykt)

1. udgave, 1. oplag  
Trykt i 120 eksemplarer

Rapporten kan downloades fra [www.vfcudsatte.dk](http://www.vfcudsatte.dk) eller [www.lokk.dk](http://www.lokk.dk)

Styrelsen for Specialrådgivning og Social Service  
Udsatteenheden, København  
Åbenrå 5  
1124 København K  
Tlf. 33 17 09 00  
Fax 33 17 09 01  
[kbh@vfcudsatte.dk](mailto:kbh@vfcudsatte.dk)  
[www.vfcudsatte.dk](http://www.vfcudsatte.dk)

LOKK  
c/o 3F  
Kampmannsgade 4  
1390 København V  
Tlf. 32 95 90 19  
Fax: 32 95 90 69  
[sekretariat@lokk.dk](mailto:sekretariat@lokk.dk)  
[www.lokk.dk](http://www.lokk.dk)

## Indholdsfortegnelse

|          |   |           |
|----------|---|-----------|
| <b>1</b> | <b>INDLEDNING TIL LOKK ÅRSSTATISTIK 2006</b> .....              | <b>5</b>  |
| <b>2</b> | <b>SAMMENFATNING</b> .....                                      | <b>6</b>  |
| 2.1      | HENVENDELSER TIL KRISECENTRENE.....                             | 6         |
| 2.2      | OPHOLDSLÆNGDE.....  | 6         |
| 2.3      | VOLDENS FORMER OG VARIGHED.....                                 | 7         |
| 2.4      | VOLDSUDØVEREN.....  | 7         |
| 2.5      | ANMELDELSER.....  | 7         |
| 2.6      | VOLD MOD KVINDER MED HANDIKAP.....                              | 7         |
| 2.7      | BØRN.....   | 8         |
| 2.8      | ARBEJDSMARKEDSTILKNYTNING.....                                  | 8         |
| 2.9      | KVINDERNES FØDELAND, SPROG OG STATSBOGERSKAB.....               | 9         |
| 2.10     | UDFLYTNING.....   | 9         |
| 2.11     | KRISECENTRENE'S FINANSIERING.....                               | 9         |
| <b>3</b> | <b>METODE</b> .....   | <b>11</b> |
| 3.1      | SPØRGESKEMAERNE.....  | 11        |
| 3.2      | INDSAMLING AF DATA.....   | 12        |
| <b>4</b> | <b>HENVENDELSER TIL KRISECENTRENE</b> .....                     | <b>13</b> |
| 4.1      | TELEFONISKE, PERSONLIGE OG SKRIFTLIGE HENVENDELSER.....         | 13        |
| 4.2      | PLADS, RÅDGIVNING, EFTERVÆRNSSAMTALE ELLER AMBULANT STØTTE .... | 13        |
| 4.3      | PLADS ELLER HENVISNING TIL ANDEN LØSNING.....                   | 14        |
| <b>5</b> | <b>OPHOLDETS LÆNGDE</b> .....                                   | <b>17</b> |
| 5.1      | FORHOLD DER HAR MEDFØRT FORLÆNGELSE AF KVINDENS OPHOLD.....     | 18        |
| <b>6</b> | <b>VOLDEN</b> .....   | <b>20</b> |
| 6.1      | VOLDENS FORMER.....   | 20        |
| 6.1.1    | <i>Voldens varighed i det seneste forhold</i> .....             | 21        |
| 6.2      | VOLDSUDØVEREN.....  | 22        |
| 6.2.1    | <i>Voldsudøverens nationalitet</i> .....                        | 23        |
| 6.2.2    | <i>En voldsudøver</i> .....                                     | 23        |
| 6.2.3    | <i>Flere voldsudøvere</i> .....                                 | 23        |
| 6.3      | ANMELDELSE AF VOLDEN TIL POLITIET.....                          | 24        |
| 6.4      | VOLD MOD KVINDER MED HANDIKAP.....                              | 25        |
| <b>7</b> | <b>KVINDERNES BAGGRUND</b> .....                                | <b>28</b> |
| 7.1      | ALDER OG CIVILSTAND.....  | 28        |
| 7.2      | OPLYSNINGER OM KVINDERNES BØRN.....                             | 29        |
| <b>8</b> | <b>ARBEJDSMARKEDSTILKNYTNING</b> .....                          | <b>30</b> |
| 8.1      | UDDANNELSES BETYDNING FOR FORSØRGELSESGRUNDLAG.....             | 32        |
| 8.2      | ARBEJDSMARKEDSHISTORIK.....                                     | 33        |
| 8.2.1    | <i>Kvinder uden lønnet arbejde</i> .....                        | 34        |
| 8.2.2    | <i>Primære årsager til at kvinden ikke er i arbejde</i> .....   | 36        |
| 8.2.3    | <i>Kvinder med lønnet arbejde</i> .....                         | 37        |

|           |   |           |
|-----------|---|-----------|
| <b>9</b>  | <b>KVINDERNES FØDELAND, SPROG, ETNISK BAGGRUND OG<br/>STATSBORGERSKAB .....</b>                 | <b>38</b> |
| 9.1       | FØDELAND.....   | 38        |
| 9.2       | SPROG .....   | 38        |
| 9.3       | EGEN OPFATTELSE AF ETNISK BAGGRUND .....  | 39        |
| 9.4       | STATSBORGERSKAB OG OPHOLDSGRUNDLAG .....  | 41        |
| 9.5       | HANDEL MED KVINDER.....   | 42        |
| <b>10</b> | <b>UDFLYTNING .....</b>   | <b>43</b> |
| 10.1      | HVOR KVINDEN FLYTTER HEN EFTER KRISECENTEROPHOLDET .....  | 43        |
| 10.2      | KVINDEN BLIVER BEDT OM AT FLYTTE .....  | 44        |
| 10.3      | EKSTERNE SAMARBEJDSPARTNERE, DER HAR VÆRET INVOLVERET I<br>LØSNINGEN AF KVINDENS PROBLEMER..... | 44        |
| 10.4      | STØTTE OG HJÆLP VED UDFLYTNING FRA KRISECENTRET .....   | 45        |
| 10.5      | STØTTE OG HJÆLP VED UDFLYTNING FRA SOCIALFORVALTNINGEN .....                                    | 47        |
| <b>11</b> | <b>OPLYSNINGER OM KRISECENTRETS ORGANISATORISKE<br/>FORHOLD.....</b>                            | <b>48</b> |
| 11.1      | KRISECENTRENE'S ORGANISERING.....   | 49        |
| 11.2      | KRISECENTRENE'S FINANSIERING .....  | 49        |
| 11.3      | KØST- OG LOGIBETALING .....   | 49        |
| 11.4      | RESSOURCER OG PERSONALEFORDELING.....   | 50        |
| 11.5      | FRIVILLIGE .....  | 51        |
| 11.6      | ANTAL PLADSER.....  | 51        |
| 11.7      | KRISECENTRENE'S EFTERVÆRNSTILBUD.....   | 51        |
| 11.8      | TILSYN MED KRISECENTRENE .....  | 52        |
| 11.9      | KOMMUNENS TILSYN MED BØRN OG UNGE .....   | 52        |
| 11.10     | SÆRLIGE TILBUD TIL BØRN .....   | 53        |
| 11.11     | SÆRLIGE PROJEKTER I 2006.....   | 54        |
| 11.12     | SOLGTE YDELSER UDE OVER DØGNOPHOLD.....   | 54        |
| <b>12</b> | <b>BILAG – TABELLER FORDELT PÅ KRISECENTRE.....</b>   | <b>55</b> |

# 1 Indledning til LOKK årsstatistik 2006

Mænds vold mod kvinder er et omfattende problem i Danmark. I en befolkningsundersøgelse rapporterer 4% af alle voksne kvinder (ca. 64.000 kvinder), at de inden for det seneste år har været udsat for fysisk vold eller trusler om vold. Af disse har to ud af tre været udsat for fysisk vold eller trusler om vold fra deres nuværende eller tidligere partner (ca. 41.000 kvinder) (Helweg-Larsen og Kruse 2004)<sup>1</sup>.

LOKK årsstatistik 2006 – kvinder på krisecenter bygger på oplysninger fra 1.699 kvinder og 1.634 børn, der i 2006 har boet på et af de 36 krisecentre under LOKK<sup>2</sup>, der indgår i statistikken. Derudover indgår oplysninger fra 36 krisecentre om krisecentrets organisation, økonomi og kapacitet samt oplysninger fra 35 krisecentre om de i alt 12.344 personlige eller telefoniske henvendelser, de har modtaget i 2006.

Formålet med LOKK's årsstatistikker er at følge og dokumentere udviklingen for de kvinder og børn, der bor på krisecenter. LOKK årsstatistik 2006 – kvinder på krisecenter er en fortsættelse af det statistiske arbejde om krisecentrene, der for de voksne kvinder er indsamlet siden 1999. Siden 2004 er der desuden indsamlet statistik om børnene på krisecenter (se LOKK's børnestatistikker).

Årsstatistikkerne kortlægger med skiftende årlige fokusområder, hvilke særlige problemstillinger der gør sig gældende for voldsramte kvinder og børn på krisecentrene. I 2006 er der særligt fokuseret på kvindernes svage tilknytning til arbejdsmarkedet. Den løbende indsamling af ny viden om voldsramte kvinder på krisecenter og deres børn kan forhåbentlig være med til yderligere at kvalificere indsatsen mod vold mod kvinder og børn i familien.

Årsstatistikken består af to dele: Den første del er en analysedel, der beskriver generelle tendenser på krisecenterområdet. Den anden del er en bilagsdel med tabeller opgjort på de enkelte krisecentre.

Undersøgelsen er udført af Udsatteenheden i Styrelsen for Specialrådgivning og Social Service (tidligere Videns- og Formidlingscenter for Socialt Udsatte) for Landsorganisationen af Kvindekrisecentre (LOKK). Konsulent Vibeke Lybecker Jensen har analyseret data og skrevet rapporten. Undersøgelsen og rapporten er finansieret af Minister for Ligestilling som en aktivitet i den nationale 'Handlingsplan til bekæmpelse af mænds vold mod kvinder og børn i familien 2005-2008'.

Stor tak til LOKK's krisecentermedarbejdere, der i en travl hverdag har afsat tid til at interviewe krisecentrets beboere og udfylde spørgeskemaerne i forbindelse med undersøgelsen. Også tak til LOKK's statistikgruppe for det gode samarbejde både med hensyn til udformningen af spørgeskemaer og udarbejdelsen af den endelige rapport.

---

<sup>1</sup> Helweg-Larsen, Karin & Kruse, Marie (2004): Mænds vold mod kvinder – omfang, karakter og indsats mod vold. Statens Institut for Folkesundhed, Det Nationale Voldsobservatorium i Kvinderådet og Minister for Ligestilling.

<sup>2</sup> Krisecentrene oplyser, at der i alt er fraflyttet 2.162 kvinder og 2.080 børn fra krisecentrene i 2006. 1.699 kvinder har indvilliget i at deltage i nærværende undersøgelse.

## 2 Sammenfatning

LOKK årsstatistik 2006 bygger på oplysninger fra 1.699<sup>3</sup> kvinder fordelt på 36 krisecentre under LOKK. Derudover indgår der oplysninger fra 35 krisecentre om de i alt 12.344 personlige, telefoniske eller skriftlige henvendelser, som krisecentrene har modtaget i 2006 samt oplysninger om organisation, økonomi og kapacitet fra 36 krisecentre.

### 2.1 Henvendelser til krisecentrene

Det samlede antal personlige, telefoniske og skriftlige henvendelser er i 2006 steget med 15% i forhold til 2005 til i alt 12.344 henvendelser. 78% af henvendelserne har været telefoniske, og 22% har været personlige. Det er muligt at henvende sig med flere forespørgsler samtidig. 47% af henvendelserne har omhandlet en ledig plads og 52% af henvendelserne har omhandlet rådgivning.

Samlet blev godt halvdelen (53%) af de kvinder, der henvendte sig om en plads også tilbudt at flytte ind på krisecentret, hvilket stort set svarer til andelen i 2005. 2.733 kvinder (47%) blev henvist til en anden løsning end at flytte ind på krisecentret. Pladsmangel er fortsat den primære årsag til, at kvinderne henvises til en anden løsning. En del af disse kvinder bliver sandsynligvis tilbudt plads på et andet krisecenter i stedet.

Statistikken indeholder for første gang oplysninger om, hvor mange forskellige steder de kvinder, der fraflyttede et krisecenter i 2006 har måttet henvende sig til, inden de fik tilbudt en plads. 79% var blevet tilbudt plads ved første henvendelse, mens 21% havde måtte henvende sig til flere krisecentre, inden de fandt en plads.

### 2.2 Opholdslængde

Kvindernes ophold på et krisecenter varierer fra 1-876 døgn. Hver syvende kvinde var højst på krisecenter i ét døgn, mens 58% af kvinderne opholdt sig på et krisecenter i mindst en uge.

Den gennemsnitlige opholdslængde var i 2006 på 37 døgn, hvilket er 3 døgn mere end i 2005. Stigningen skyldes, at Egmontgården, der har kvinder boende med meget lange ophold, er med i statistikken for første gang. Udelades dette krisecenter af beregningen var den gennemsnitlige opholdslængde på 35 døgn.

Den gennemsnitlige opholdslængde varierer fra 4 døgn til 272 døgn krisecentrene imellem. De familiesammenførte kvinder har generelt opholdt sig i længere tid på krisecentrene end de øvrige kvinder. Den gennemsnitlige opholdslængde for familiesammenførte kvinder er på 71 døgn, mens gruppen af danske statsborgere gennemsnitligt har været 32 døgn på krisecenter.

---

<sup>3</sup> Krisecentrene oplyser, at der i alt er fraflyttet 2.162 kvinder fra krisecentrene i 2006. 1.699 kvinder har indvilget i at deltage i nærværende undersøgelse.

## 2.3 Voldens former og varighed

Langt de fleste kvinder er på krisecenter på grund af vold. Mange af kvinderne har været udsat for flere former for vold samtidig. Størstedelen af kvinderne (77%) har været udsat for fysisk og psykisk vold, 16% har været udsat for kvælnings-/mordforsøg, 13% for seksuelle overgreb/voldtægt og 13% for vold med genstande eller våben.

Halvdelen har været udsat for vold alene i deres seneste forhold i mindst 3 år inden det aktuelle krisecenterophold – heraf har 17% været udsat for vold i 9 år og derover. Hver fjerde (24%) har været udsat for vold i det seneste forhold i under 1 år, og hver fjerde har været udsat for vold i 1-2 år inden det nuværende krisecenterophold. Knap halvdelen (45%) af kvinderne har tidligere været på krisecenter. 338 kvinder har desuden været udsat for vold i et tidligere parforhold.

## 2.4 Voldsudøveren

Ligesom de foregående år har størstedelen af kvinderne (88%) været udsat for vold fra én voldsudøver. 73% af disse er udsat for vold fra en nuværende ægtefælle eller samlever og 4% fra en kæreste. Knap hver femte kvinde (18%) er udsat for vold fra en tidligere partner. Volden ophører således ikke nødvendigvis, når kvinden bryder forholdet med den voldelige mand.

Når der er flere voldsudøvere, er det oftest - udover en nuværende eller tidligere partner - familiemedlemmer, der udøver volden. En større andel af unge kvinder, enlige kvinder og kvinder uden dansk statsborgerskab er udsat for vold fra flere personer.

## 2.5 Anmeldelser

Ligesom de foregående år har omkring en fjerdedel af kvinderne anmeldt volden til politiet. Den hyppigste årsag til ikke at anmelde volden er angst for repressalier fra voldsmanden. En mindre gruppe af kvinder angiver mistillid til politiet som grunden til, at de ikke har anmeldt volden til politiet. Andre årsager til ikke at anmelde volden til politiet er manglende dokumentation og beviser for volden, hensynet til fælles børn eller andre familiemedlemmer samt at kvinden fortsat har følelser for eller ondt af manden.

## 2.6 Vold mod kvinder med handicap

I 2006 er der som noget nyt indsamlet særskilte oplysninger om de 40 voldsramte kvinder med handicap, der har været på krisecenter i 2006. For kun 3 af kvinderne med handicap fungerer voldsudøveren som kvindens hjælper. 4 kvinder har oplevet former for vold direkte knyttet til deres handicap. Når voldsramte kvinder med handicap har haft behov for særlig støtte og hjælp som følge af handikappet, har det særligt omhandlet rengøring og madlavning. Denne støtte og hjælp er i vid udstrækning ydet af medarbejderne eller de frivillige på krisecentrene.



## 2.7 Børn

Som noget nyt indeholder 2006 statistikken oplysninger om, hvor kvindernes børn under 18 år har opholdt sig, hvis de ikke er med deres mor på krisecenter. 28% af de 739 børn, der ikke var med deres mor på krisecenter opholdt sig hos den voldsudøvende part, mens 29% var på institution eller i familiepleje. Hvert fjerde barn opholdt sig hos sin ikke-voldelige far og 8% hos enten familie eller venner. Dertil kommer en gruppe af børn, der er på efterskole/kostskole eller bor på eget værelse/lejlighed.

I 2006 statistikken er der fortsat fokus på kommunernes tilsyn med børn på krisecentrene. I forhold til 2005 er der en positiv stigning i antallet af krisecentre, hvor kommunen har ført tilsyn med alle børnene, fra 5 krisecentre i 2005 til 8 i 2006. Dog angiver 13 krisecentre, at kommunen ikke har ført tilsyn med nogen af børnene i 2006. Yderligere oplysninger om de børn, der har været med deres mor på krisecenter findes i LOKK Børnestatistik 2006.

## 2.8 Arbejdsmarkedstilknytning

Kvindernes tilknytning til arbejdsmarkedet har været et særligt fokuspunkt for 2006 statistikken. Hver femte kvinde er i arbejde og dertil kommer en mindre gruppe, som modtager sygedagpenge, og som var i arbejde umiddelbart inden indflytningen på krisecentret. Mere end hver tredje kvinde (38%) modtager kontanthjælp. 210 kvinder angiver, at de aldrig har haft et lønnet arbejde.

Halvdelen af de kvinder, der har været på krisecenter i 2006, har som højest opnåede uddannelse afsluttet folkeskolen. Til sammenligning er tallet 29% af den 20-69-årige kvindelige befolkning. Mindre end hver tiende kvinde med grundskolen som højest opnåede uddannelse har et arbejde ved indflytningen til krisecentret, mens over halvdelen modtager kontanthjælp. For de kvinder, der har gennemført en erhvervsfaglig, kort eller mellemlang videregående uddannelse modtager mindre end hver femte kontanthjælp, mens omkring hver tredje har et arbejde.

For gruppen af kvinder uden arbejde er krisecentermedarbejderne blevet bedt om at vurdere de primære årsager til, at kvinderne ikke er i arbejde. For cirka hver femte kvinde vurderer medarbejderne, at volden ikke har nogen betydning for kvindens manglende arbejdsmarkedstilknytning. Til gengæld vurderer medarbejderne, at voldens psykiske nedbrydende effekt har gjort, at hver fjerde kvinde ikke magter at passe et arbejde. For hver tiende kvinde er for meget sygefravær årsag til den manglende arbejdsmarkedstilknytning, og for hver tiende er årsagen partnerens ønske om, at kvinden ikke arbejder udenfor hjemmet.

For at få et mere nuanceret billede af kvindernes arbejdsmarkedshistorik, indeholder årsstatistikken 2006 desuden oplysninger om antallet af ansættelsesforhold, den samlede periode kvinden har været i arbejde i de seneste 5 år, hvornår kvinden sidst var i arbejde, og hvis hun er i arbejde, hvor længe hun har haft sit nuværende og forrige arbejde.

## 2.9 Kvindernes fødeland, sprog og statsborgerskab

Andelen af kvinder på krisecenter født udenfor Danmark er i 2006 faldet til 43% fra 50% i 2005. Kvinderne kommer fra 83 forskellige lande. Andelen af kvinder med andet fødeland end Danmark varierer fra under 30% på nogle krisecentre til over 50% på andre.

Ligeledes er der i forhold til 2005 et lille fald i andelen af kvinder uden dansk statsborgerskab. 27% havde i 2006 ikke dansk statsborgerskab mod 32% i 2005. Størstedelen (64%) af de kvinder, der ikke er danske statsborgere, opholder sig i Danmark på grundlag af en familiesammenføring. Det betyder, at de, hvis de er kommet til landet efter 2002, skal have opholdt sig i Danmark i mindst 7 år for at få selvstændig opholdstilladelse. Ønsker de at bryde med ægtefællen inden de 7 år er gået, skal de kunne dokumentere, at de har været udsat for vold, at volden er årsag til ophævelse af samlivet, og at de har tilknytning til Danmark for ikke at få inddraget deres opholdstilladelse.

2006 statistikken indeholder som noget nyt oplysninger om kvindernes egne opfattelser af deres etniske baggrund. 43% angiver, at de har anden etnisk baggrund end dansk – denne gruppe består næsten udelukkende af ikke-danskfødte kvinder.

Som noget nyt er krisecentermedarbejderne blevet bedt om at vurdere graden af kvindens integration i det danske samfund. Mere end hver tredje (38%) af de ikke-danskfødte kvinder vurderes til at være integreret i høj grad i det danske samfund, mens hver tredje (34%) vurderes til at være integreret i nogen grad, og 28% vurderes til at være integreret i ringe grad. Jo længere tid kvinderne har boet i Danmark, des større andel vurderes at være godt integreret.

## 2.10 Udflytning

Opgørelsen af, hvor kvinderne flytter hen efter krisecenteropholdet, er ændret en smule i forhold til de foregående år, hvorfor det ikke er muligt direkte at sammenligne tallene med 2005 statistikken. I 2006 flyttede hver fjerde kvinde direkte tilbage til voldsudøveren. Dette er i særlig grad kvinder med korte krisecenterophold. 28% flyttede til egen ny bolig, hvilket i særlig grad er kvinder med længere ophold på krisecenter.

Krisecentrene har indgået aftale med 34% af kvinderne om efterfølgende støtte og hjælp i forbindelse med udflytningen. Der er hyppigere indgået aftale om støtte og hjælp med kvinder med børn end kvinder uden børn. Støtten dækker over telefonkontakt, hjemmebesøg, møder, aktiviteter på krisecentret og ferieaktiviteter.

For hver femte kvinde er der indgået aftale om støtte og hjælp fra socialforvaltningen. Dette kan dække over familiebehandling, psykolog, økonomisk støtte, hjemme-hos og danskundervisning.

## 2.11 Krisecentrenes finansiering

Krisecentrene har meget forskellige økonomiske grundlag for deres arbejde. Det økonomisk bedst stillede krisecenter har over fem gange så mange støttekroner per plads

som det økonomisk dårligst stillede. De store variationer har betydning for, hvad krisecentrene kan tilbyde de voldsramte kvinder og børn under opholdet.

## 3 Metode

### 3.1 Spørgeskemaerne

Datamateriale for LOKK årsstatistik 2006 består af fire spørgeskemaer. Alle spørgeskemaer er udarbejdet i samarbejde mellem Udsatteenheden og LOKK's statistikgruppe. Spørgeskemaet om voldsramte kvinder med handicap er udarbejdet i samarbejde med UFC Handicap (nu Handikapheden i Styrelsen for Specialrådgivning og Social Service). For at sikre en så ensartet forståelse af spørgsmålene som muligt har krisecentrene modtaget en manual med forklaringer til spørgsmålene og definitioner af centrale begreber.

Spørgeskemaerne består primært af spørgsmål med lukkede svarkategorier. Ved spørgsmål, hvor det ikke er muligt at lave udtømmende svarkategorier, kan krisecentermedarbejderne under 'andet' skrive egne uddybende svar. Herved kan der i den senere analyse tilføjes svar til brug i såvel afrapporteringen som i forbindelse med forbedringer af det efterfølgende års spørgeskemaer.

**Henvendelseskemaet** registrerer telefoniske eller personlige henvendelser til et krisecenter om en voldsramt kvinde. Det kan være en voldsramt kvinde selv eller andre personer, der henvender sig. På det 1-sides henvendelseskema registreres data om henvendelsens art, fx om det er en forespørgsel om ledig plads, rådgivning eller samtale, om krisecentret har plads til kvinden eller alternativt, hvorfor hun henvises til en anden løsning end at flytte ind på det pågældende krisecenter. Henvendelseskemaet er med til at belyse, at krisecentrene rådgiver en bredere gruppe af voldsramte kvinder, pårørende og fagfolk, end de knap 2.000 kvinder, der hvert år har ophold på et krisecenter.

I **indflytningsskemaet** indsamles basisoplysninger om kvindens baggrund samt data om hvilke former for vold, kvinden har været udsat for, hvem voldsudøveren er, om kvinden har været udsat for vold i tidligere forhold, om volden er anmeldt og kvindens tilknytning til arbejdsmarkedet de seneste fem år. Desuden indsamles der oplysninger om opholdets varighed, hvor kvinden flytter hen, om der har været forhold, der har medført en forlængelse af opholdet, og om der er indgået aftale om støtte til kvinden efter udflytning.

**Oplysningsskemaet** udfyldes af krisecenterledelsen/bestyrelsen. I dette skema indsamles data om bl.a. krisecentrenes drift og økonomiske grundlag, ansatte og frivillige og hvad krisecentret kan tilbyde kvinderne, fx i form af støtte og efterværn.

I 2006 har der desuden været et **tillægsskema om voldsramte kvinder med handicap**. Dette skema har belyst kvindens handicap, særlige former for vold i relation til handikappet og hvilken ekstra støtte og hjælp kvinden har fået under krisecenteropholdet.

## 3.2 Indsamling af data

Krisecentrene angiver, at der i 2006 er fraflyttet i alt 2.162 kvinder og 2.080 børn. Udsatteenheden har modtaget indflytningsskemaer fra i alt 1.908 kvinder<sup>4</sup>, svarende til en svarprocent på 88%. Alle beboere på krisecentrene har fået udleveret en folder om at afgive samtykke til at deltage i undersøgelsen. Der har i 2006 været en stigning i antallet af kvinder, der ikke ønsker at deltage i undersøgelsen. Det drejer sig om 209 kvinder i 2006 (mod 51 kvinder i 2005). Disse kvinder indgår derfor kun med oplysninger om opholdslængde. Stigningen skyldes sandsynligvis, at der på 2006 skemaet er lavet et afkrydsningsfelt på første side til kvinder, der ikke ønsker at deltage, mens det de tidligere år kun har været oplyst i den udleverede folder om undersøgelsen.

1.699 kvinder (svarende til 79% af det samlede antal kvinder, der er fraflyttet et af de 36 krisecentre i 2006) har givet samtykke til deltagelse i undersøgelsen. Krisecentermedarbejderne har på baggrund af samtaler med kvinderne udfyldt indflytningsskemaer. At det er medarbejderne og ikke kvinderne, der udfylder spørgeskemaerne sikrer, at kvinderne kun er blevet stillet spørgsmål, som personalet har fundet det socialfagligt forsvarligt at stille dem i den givne situation. For de kvinder, der kun har opholdt sig på krisecentret i få dage, vil der typisk kun være registreret få oplysninger om deres opholdslængde og enkelte baggrundsdata.

Dataindsamlingen har fundet sted fra 1. januar 2006 til 31. december 2006. Der er indsamlet data om de kvinder, der er fraflyttet krisecentret i 2006. Kriteriet udflytning betyder, at hele kvindens forløb på krisecentret kan kortlægges<sup>5</sup>.

Henvendelseskemaet, indflytningsskemaet og tillægget til indflytningsskemaet om kvinder med handicap er indsamlet kvartalsvist af Udsatteenheden, der også har scannet og bearbejdet data i SPSS. Oplysningsskemaet er indsamlet ved årets afslutning og er ligeledes bearbejdet i SPSS. Alle skemaer krypteres, så cpr.nr. ændres til ikke-personidentificerbare koder. Datamaterialet arkiveres hos Dansk Data Arkiv, der er en del af Statens arkiver.

Såvel i opgørelsen af indflytninger som i opgørelsen af henvendelser kan den samme kvinde optræde flere gange, hvis hun enten har henvendt sig flere gange, har boet på krisecenter flere gange i 2006 eller af fx sikkerhedsmæssige årsager er blevet overflyttet fra ét krisecenter til et andet<sup>6</sup>. Statistikken er således en opgørelse over antallet af henvendelser/indflytninger og kan derved ses som en indikator på krisecentrenes arbejdsmængde.

---

<sup>4</sup> De kvinder krisecentrene ikke har udfyldt indflytningsskemaer for, har sandsynligvis opholdt sig på krisecentrene i meget kort tid eller også er en del af dem §110 (tidl. §94 beboere). Dertil kommer, at fx skemaerne for 4. kvartal for Nykøbing F. er forsvundet i posten.

<sup>5</sup> Fredericia krisecenter har udskrevet samtlige af beboerne den 13.12.2005 og genindskrevet dem 01.01.2006 og tilsvarende udskrevet samtlige beboere per 31.12.2006. For Fredericia er der således ikke tale om en kortlægning af hele forløbet, men kun af de kvinder, der har haft ophold på krisecentret i 2006.

<sup>6</sup> 137 kvinder er i 2006 flyttet til et andet krisecenter.

## 4 Henvendelser til krisecentrene

Der er i 2006 registreret 12.344 henvendelser fordelt på 35 krisecentre<sup>7</sup>. Dette er en stigning i antallet af henvendelser til krisecentrene på 15% i forhold til 2005<sup>8</sup>. Stigningen i henvendelserne fordeler sig sammenlignet med de tidligere år jævnt med hensyn til, hvad henvendelserne drejer sig om.

### 4.1 Telefoniske, personlige og skriftlige henvendelser

Henvendelserne til krisecentrene har primært været telefoniske. Dette er tilfældet for næsten fire ud af fem henvendelser (78%), mens omkring hver femte henvendelse (22%) har været personlig. Som noget nyt er der i 2006 blevet tilføjet en registrering af skriftlige henvendelser (fx e-mails). Krisecentrene har tilsammen modtaget 91 skriftlige henvendelser, hvilket udgør knap 1% af det samlede antal. Fordelingen af personlige og telefoniske henvendelser ligner de tidligere årsstatistikkers. En oversigt over henvendelserne fordelt på de enkelte krisecentre, kan ses i bilag 1.

Det er primært voldsramte kvinder selv, der har henvendt sig til krisecentrene. Ved de telefoniske henvendelser er det i godt halvdelen (53%) af tilfældene kvinden selv, der har henvendt sig, mens telefoniske henvendelser fra sagsbehandlere eller den sociale døgnvagt udgør godt hver tiende henvendelse (13%). I 7% af tilfældene er det en ven eller veninde, der har ringet, og 6% af henvendelserne kom fra et familiemedlem. Henvendelser fra et andet krisecenter udgør 7%, fra politiet 3% og fra sygehuset 2%. Også de personlige henvendelser er i langt overvejende grad fra de voldsramte kvinder selv. I 95% af de personlige henvendelser er kvinden selv mødt op alene eller sammen med andre.

### 4.2 Plads, rådgivning, efterværnssamtale eller ambulante støtte

Det er muligt at henvende sig om flere ting samtidigt. Knap halvdelen (47%) af de henvendelser, der har været til krisecentrene i 2006 har omhandlet en ledig plads. En henvendelse om en ledig plads er ikke nødvendigvis et ønske om efterfølgende at flytte ind på krisecentret, men kan også være kvindens afdækning af forskellige handlemuligheder. Godt halvdelen (52%) af henvendelserne har omhandlet rådgivning eller samtale.

---

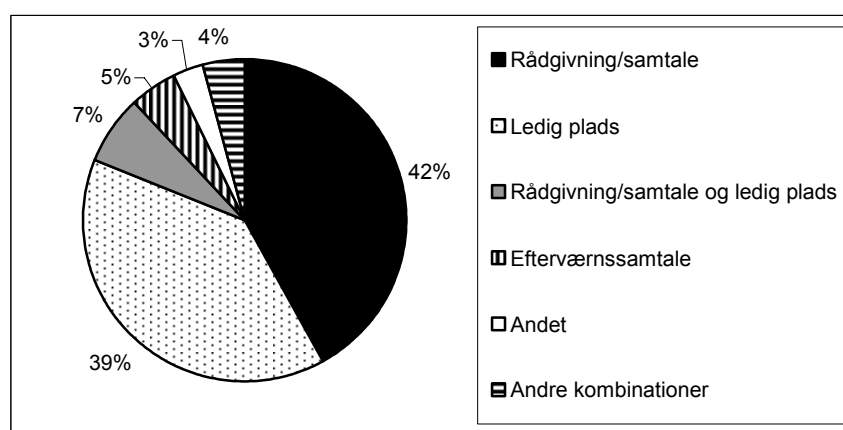
<sup>7</sup> I 2005 statistikken indgik 34 krisecentre. I 2006 indgår desuden Egmontgården.

<sup>8</sup> Stigningen er beregnet på de krisecentre, der indgik i registreringerne begge år.

Figur 1 viser, at 42% af henvendelserne udelukkende har omhandlet rådgivning/samtale, mens 39% af henvendelserne udelukkende har handlet om en ledig plads. En oversigt over henvendelsernes art fordelt på de enkelte krisecentre findes i bilag 2.

Giftede eller samlevende kvinder henvender sig i højere grad end enlige kvinder om en ledig plads, mens de enlige kvinder i højere grad henvender sig om rådgivning<sup>9</sup>. Ligeledes spiller kvindens forsørgelsesgrundlag en rolle for, hvad henvendelsen handler om. De kvinder, der er i arbejde, henvender sig hyppigere til krisecentre om rådgivning end kvinder, der modtager overførselsindkomster<sup>10</sup>.

**Figur 1. Henvendelsens art**



N=12.344

Godt halvdelen (52%) af de kvinder, der henvender sig om en plads, ønsker at medbringe ét eller flere børn på krisecentret. Af dem, der ønsker at medbringe børn, ønsker 39% at medbringe ét barn, 37% ønsker at medbringe 2 børn, 17% at medbringe 3 børn og 7% at medbringe 4-8 børn.

31 henvendelser (0,3%) har handlet om ambulante støtte ved bortvisning af en voldelig samlever, og 6% af henvendelserne har blandt andet handlet om efterværnssamtale. Henvendelser om andet, der udgør 6%, dækker bl.a. over forespørgsler efter kvinder, der bor på krisecentret, information om krisecentret og anden rådgivning om fx voldelige/voldsramte mænd.

### 4.3 Plads eller henvisning til anden løsning

Samlet bliver 2.733 (47%) af de kvinder, der har henvendt sig om en plads, henvist til en anden løsning end at flytte ind på krisecentret. Det er således godt halvdelen (53%), der bliver tilbudt, at flytte ind på krisecentret. Denne andel svarer stort set til andelen i 2005.

<sup>9</sup> Kvindens civilstand kendes for 66% af henvendelserne.

<sup>10</sup> Kvindens forsørgelsesgrundlag kendes for 53% af henvendelserne.

Krisecentrene angiver, at de har fysisk plads til 61% af de kvinder, de har modtaget henvendelse fra<sup>11</sup>. Samme kvinde kan godt henvende sig flere gange om en ledig plads og indgår således flere gange i statistikken. 16% af de kvinder, krisecentret har plads til, bliver dog alligevel henvist til en anden løsning end at flytte ind på krisecentret.

Pladsmangel er fortsat den væsentligste årsag til, at kvinden bliver henvist til en anden løsning end at flytte ind på krisecentret. 3 ud af 4 gange (74%) er pladsmangel én af årsagerne til at en kvinde henvises til anden løsning, se tabel 1. Derudover er 3% af kvinderne henvist til anden løsning på grund af manglende plads til kvinder med børn. 7% af kvinderne er blevet henvist til en anden løsning, fordi de ikke tilhører krisecentrets målgruppe, mens 8% ikke kan flytte ind på krisecentret, fordi de er psykisk syge eller har et misbrug. Af hensyn til krisecentrenes øvrige beboere – særligt de børn, der er med deres mor på krisecenter – kan krisecentrene sjældent rumme denne gruppe af voldsramte kvinder. Endelig er 12 kvinder blevet henvist til en anden løsning, fordi krisecentret ikke har plads til kvinder med handicap.

Andre grunde dækker bl.a. over manglende betalingstilsagn, at krisecentret ikke kan tilbyde kvinden tilstrækkelig sikkerhed, fordi krisecentret er for tæt på voldsudøveren, eller der ikke er døgnbemanding. Årsager til at kvinden henvises til en anden løsning fordelt på de enkelte krisecentre, findes i bilag 3.

**Tabel 1. Årsager til at kvinden henvises til en anden løsning end at flytte ind på krisecentret**

|   | <b>Antal</b> | <b>Procent</b> |
|---|--------------|----------------|
| Pladsmangel                                       | 2.016        | 74%            |
| Kvinden tilhører ikke målgruppe                   | 191          | 7%             |
| Kvinden er psykisk syg/ustabil                    | 108          | 4%             |
| Kvinden har alkohol-/stofmisbrug                  | 98           | 4%             |
| Manglende ressourcer                              | 86           | 3%             |
| Ingen pladser til kvinder m børn                  | 79           | 3%             |
| Ingen plads til handikappede                      | 12           | 0,4%           |
| Anden grund                                       | 363          | 13%            |
| <b>Antal kvinder henvist til en anden løsning</b> | <b>2.733</b> | <b>*</b>       |

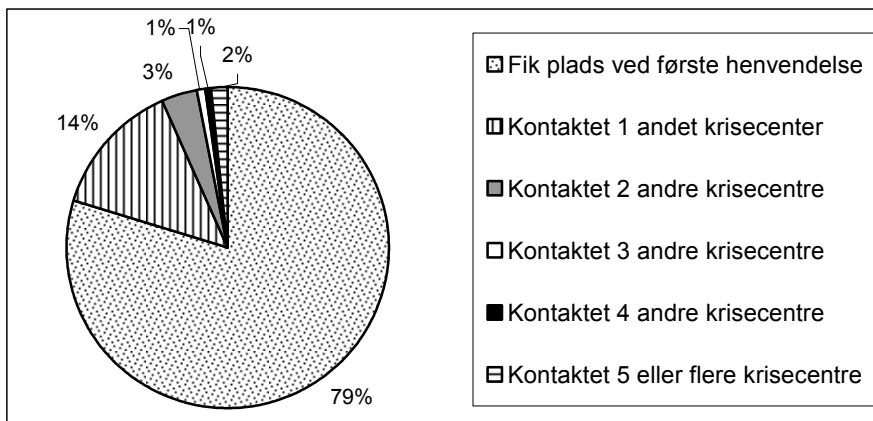
\* Procenterne summer til mere end 100%, da der kan angives flere grunde til, at kvinden er henvist til en anden løsning end at flytte ind på krisecentret.

Som noget nyt i 2006 er de kvinder, der er flyttet ind på et krisecenter, blevet spurgt, om de har kontaktet flere krisecentre inden, der blev fundet plads til dem. 79% angiver, at de fik plads på det første krisecenter, de henvendte sig til, mens hver femte (21%) kvinde måtte henvende sig til flere krisecentre. Figur 2 viser, at 14% af kvinderne havde kontaktet ét andet krisecenter, inden de fik plads, 3% havde kontaktet 2 krisecentre, og 4% havde kontaktet mindst 3 krisecentre.

<sup>11</sup> For 127 kvinder er det ikke angivet, om krisecentret har fysisk plads til kvinden.



**Figur 2.     Antal krisecentre kvinden har måttet henvende sig til for at få en ledig plads**



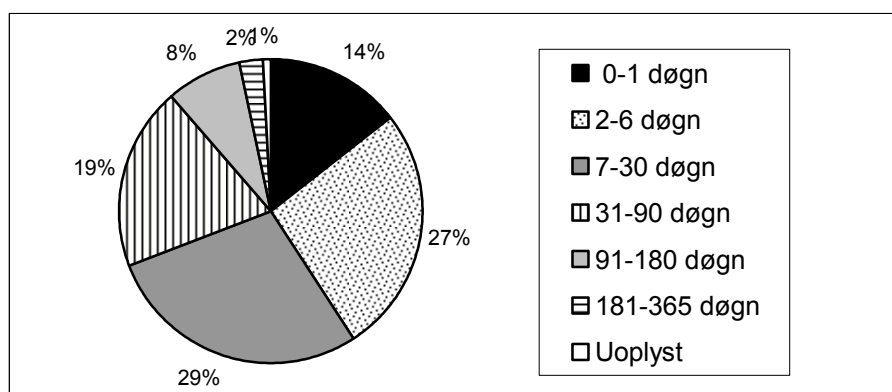
N=1.203

## 5 Opholdets længde

I oplysningerne om opholdets længde indgår også de kvinder, der ikke har ønsket at deltage i statistikken og de kvinder, der er indskrevet som §110 (tidl. §94) beboere. Der er oplysninger om opholdets længde for i alt 1.908 kvinder og 1.648 børn. Tilsammen har kvinderne haft 69.749 overnatninger på krisecenter i 2006, og der har været 64.049 overnatninger for børnene. Sammenlignet med 2005 er dette en stigning i antallet af overnatninger på 12% for kvinderne og 7% for børnene<sup>12</sup>. Bilag 4 og 5 viser antallet af overnatninger og opholdslængden i intervaller fordelt på de enkelte krisecentre.

Kvinderne har opholdt sig på krisecentret fra 0 til 876 døgn. Hver syvende kvinde har været på krisecenter i højst 1 døgn, se figur 3. For disse kvinder, er krisecentertilbudet kun et tilbud om overnatning. 58% af kvinderne har været mindst én uge på krisecenter. Gruppen af kvinder, der benytter sig af krisecentrene spænder således fra en gruppe, der kun overnatter et enkelt døgn eller måske kun nogle timer på krisecentret, til kvinder, der bor på krisecentret i en længere periode.

**Figur 3. Kvindernes opholdslængde**



N=1.908

Den gennemsnitlige opholdslængde er på 37 døgn, hvilket er 3 døgn mere end i 2005, se tabel 2. Stigningen skyldes, at Egmontgården indgår i statistikken for første gang. Egmontgården adskiller sig fra de øvrige krisecentre ved at en del af de kvinder, der bor der, har meget lange ophold. Den gennemsnitlige opholdslængde er i 2006 på 35 døgn, hvis Egmontgården tages ud af beregningen.

Der er meget store forskelle i opholdets længde på krisecentrene. Den gennemsnitlige opholdstid varierer således fra 4 døgn til 272 døgn, den maksimale opholdstid fra 19-876 døgn, se bilag 4.

Ligesom i 2005 har 25% af kvinderne været på krisecenter i op til 3 døgn, mens 25% har været på krisecenter i 4-11 døgn, se tabel 2. Der er som nævnt en lidt større andel

<sup>12</sup> Procenterne er udregnet for de krisecentre, der indgik i statistikken begge år.

af kvinderne, der har opholdt sig i længere tid på krisecentrene end i 2005. 25% af kvinderne har været på krisecenter i 11-41 dage, og 25% har været der i mindst 42 døgn.

**Tabel 2. Opholdslængde**

|                            | Alle    | Danske statsborgere | Familiesammenførte | Øvrige ikke-danske statsborgere |
|----------------------------|---------|---------------------|--------------------|---------------------------------|
| Gennemsnit                 | 37      | 32                  | 71                 | 47                              |
| 25%-kvartal                | 3       | 4                   | 6                  | 6                               |
| 50%-kvartal                | 11      | 14                  | 28                 | 17                              |
| 75%-kvartal                | 41      | 44                  | 90                 | 57                              |
| Maksimal opholdslængde     | 876     | 487                 | 876                | 501                             |
| Antal kvinder              | 1.908   | 1.095               | 242                | 142                             |
| Samlet antal overnatninger | 69.749* | 35.244              | 17.140             | 6.622                           |

\*Summen af delgrupperne danske statsborgere, familiesammenførte er mindre end summen af det samlede antal kvinder. Dette skyldes, at statsborgerskab ikke kendes for 409 kvinder samt at opholdsgrundlaget er ukendt for 20 udenlandske statsborgere. Disse 429 kvinder har alle opholdt sig under 14 dage på krisecentrene og trækker derfor det samlede gennemsnit ned.

De 242 familiesammenførte kvinder har en væsentlig længere opholdstid på krisecentrene end de øvrige kvinder. Som det fremgår af tabellen, har de familiesammenførte kvinder en gennemsnitlig opholdstid på 71 døgn. Hver fjerde af de familiesammenførte kvinder har været på krisecenter i 1-3 måneder og en fjerdedel i mindst 3 måneder – grænsen for, hvad der normalt betragtes som et midlertidigt ophold.

## 5.1 Forhold der har medført forlængelse af kvindens ophold

For 221 kvinder har der været forhold, der har forlænget deres ophold på krisecentret. 57% af disse kvinder har været på krisecenter i mindst 3 måneder. Ligesom de tidligere år er ventetid på bolig den hyppigste årsag til, at kvindens ophold er blevet forlænget, se tabel 3. Ventetid på bolig er i særlig grad et forlængende forhold for de storkøbenhavnske krisecentre. Bilag 6 og bilag 7 viser de forhold, der har ført til forlængelse af opholdene fordelt på de enkelte krisecentre. Det er dog sjældent ventetid på bolig alene, der har forlænget kvindens ophold på krisecentret. For hver fjerde kvinde (24%) skyldes forlængelsen bl.a. fortsat trussel eller fare, og for hver fjerde kvinde er hendes eller familiens sociale situation en af årsagerne til at hendes krisecenterophold er blevet forlænget.

**Tabel 3. Forhold der har medført forlængelse af kvindens ophold**

|   | <b>Antal</b> | <b>Procent</b> |
|---|--------------|----------------|
| Ventetid på bolig                       | 139          | 63%            |
| Fortsat trussel/fare                    | 53           | 24%            |
| Kvindens/familiens sociale situation    | 51           | 23%            |
| Socialforvaltningens sagsbehandlingstid | 38           | 17%            |
| Mangelfuld integration                  | 16           | 7%             |
| Opholdstilladelse                       | 12           | 5%             |
| Manglende tolkemulighed                 | 0            | 0%             |
| Andet                                   | 27           | 12%            |
| <b>Total</b>                            | <b>221</b>   | <b>*</b>       |

\*Procenterne summer til mere end 100%, da det har været muligt at angive flere årsager.

## 6 Volden

Beskrivelserne af den vold, kvinderne har været udsat for samt øvrige oplysninger om kvinderne og deres situation, bygger på oplysninger fra 1.699 kvinder, som har indvilliget i at deltage i undersøgelsen.

Langt størstedelen af de kvinder, der har været indlogeret på et krisecenter under LOKK i 2006, har været udsat for vold. Dette gør sig gældende for 94% af de 1.569 kvinder, der har svaret på spørgsmålet. De 89 kvinder (6%), der ikke er på krisecenter på grund af vold, har enten psykiske problemer som fx angst eller er boligløse. Andre årsager kan bl.a. være, at børnene er udsat for vold, eller at kvinden generelt har psykiske eller sociale problemer.

### 6.1 Voldens former

Der er oplysninger fra 1.441 kvinder om hvilke former for vold, de har været udsat for, se tabel 4 og bilag 8. 33% af kvinderne har angivet at have været udsat for én af nedenstående former for vold, 27% for 2 former, 15% 3 former, 10% 4 former og 14% mindst 5 af nedenstående former for vold.

**Tabel 4. Voldens former**

|                             | <b>Antal</b> | <b>Procent</b> |
|-----------------------------|--------------|----------------|
| Fysisk og psykisk vold      | 1.116        | 77%            |
| Trusler om vold             | 711          | 49%            |
| Psykisk vold                | 500          | 35%            |
| Økonomisk vold              | 350          | 24%            |
| Materiel vold               | 320          | 22%            |
| Kvælningsforsøg/mordforsøg  | 230          | 16%            |
| Seksuelle overgreb/voldtægt | 189          | 13%            |
| Vold med våben/genstande    | 181          | 13%            |
| Andet                       | 96           | 7%             |
| Total                       | 1.441        | *              |

\*Procenterne summer ikke til 100%, da det er muligt at være udsat for flere voldsformer samtidigt.

Hovedparten af kvinderne har været udsat for både fysisk og psykisk vold. Dette gælder for næsten fire ud af fem. Fysisk vold kan dække over et bredt spektrum af handlinger som fx slag med flad hånd, knyttet hånd, spark, skub eller kast. 16% af kvinderne angiver, at de har været udsat for meget alvorlig fysisk vold, som kvælningsforsøg eller mordforsøg og 13% angiver, at de blandt andet har været udsat for vold med genstande eller våben.

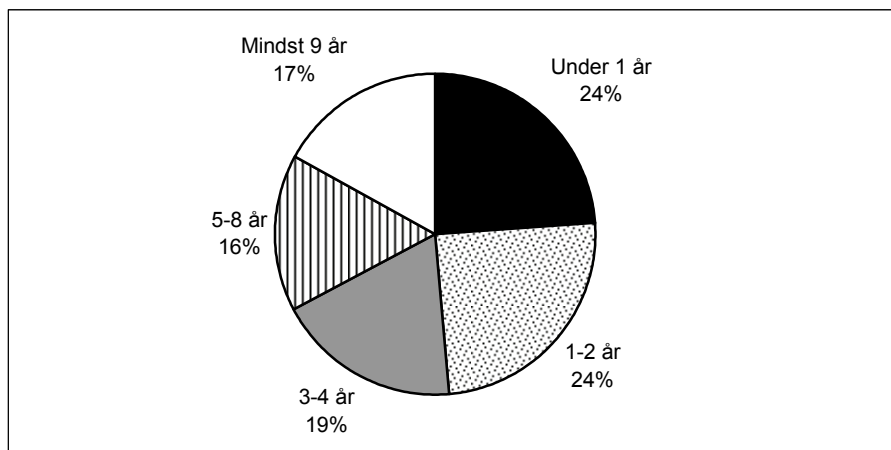
Halvdelen (49%) angiver, at de har været udsat for trusler om vold. Den materielle vold, som 22% har været udsat for, dækker over ødelæggelse af kvindens ejendele og ødelæggelse af hjemmets inventar. Knap hver fjerde angiver, at hun bl.a. har været udsat for økonomisk vold. Dette dækker over, at kvinden er berøvet adgang til økonomiske midler med det formål at isolere hende. Den manglende kontrol over egen økonomi skal ses som del af et mønster af magt og kontrol, som adskiller det voldelige parforhold fra det ikke-voldelige parforhold. Der er således tale om overgreb mod den personlige handlefrihed og herved krænkelse af det enkelte individ. Overgrebet mod den personlige handlefrihed opstår, når disse handlinger (evt. retrospektivt) kan ses som del af et mønster af magtudøvelse og tvang<sup>13</sup>.

Godt hver tiende har været udsat for seksuelle overgreb eller voldtægt. Dette tal er formentlig reelt højere, da seksuelle overgreb særligt i parforhold er meget tabubelagt. Jo længere tid kvinden har været på krisecenter, des større andel angiver, at de har været udsat for seksuelle overgreb. I årsstatistikken fra 2004 er der spurgt mere uddybende til hvilke former for vold, kvinderne har været udsat for, og her angav godt hver femte (22%) kvinde, der har været på krisecenter i mindst en uge, at hun havde været udsat for seksuelle overgreb.

### 6.1.1 Voldens varighed i det seneste forhold

Hver fjerde (24%) kvinde har været udsat for vold i det seneste forhold i mindre end 1 år inden hendes aktuelle krisecenterophold, mens hver fjerde har været udsat for vold i 1-2 år, se figur 4.

**Figur 4. Antal år kvinden har været udsat for vold i det seneste voldelige forhold**



N=1.136

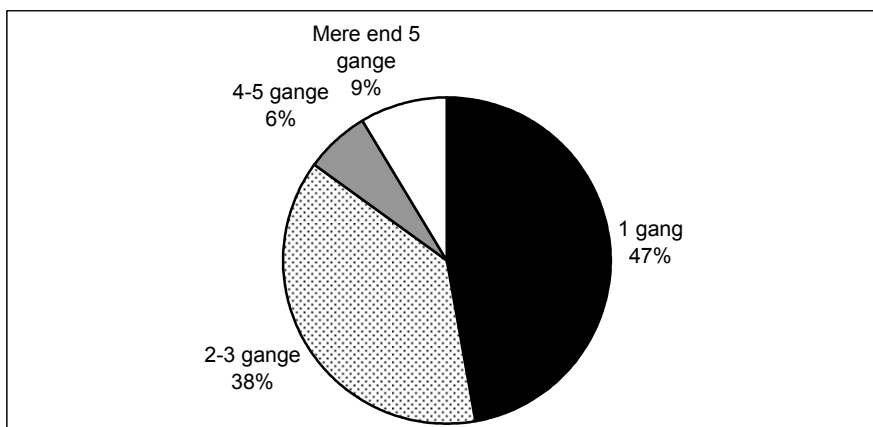
<sup>13</sup> For en yderligere definition af vold og de forskellige former for vold henvises til artiklen 'Hvad er vold?', som findes på [www.vfcudsatte.dk](http://www.vfcudsatte.dk) under emnet Vold i familien.

Det vil sige, at halvdelen af kvinderne har været udsat for vold alene i det seneste forhold i mindst 3 år. Heraf har 17% været udsat for vold i mindst 9 år.

En del af kvinderne har ikke alene været udsat for vold i det forhold, der er årsag til, at de er taget på krisecenter. 338 kvinder, svarende til knap hver fjerde (23%) af de kvinder, der er på krisecenter på grund af vold, angiver, at de desuden har været udsat for vold i et tidligere parforhold.

Knap halvdelen af de voldsramte kvinder (45%) angiver, at de udover det aktuelle krisecenterophold også tidligere har været på krisecenter. Af disse har halvdelen 1 tidligere krisecenterophold bag sig, mens mere end hver tredje (38%) har 2-3 tidligere ophold bag sig, og 15% har mindst 4 ophold på krisecenter bag sig, se figur 5.

**Figur 5. Antal tidligere krisecenterophold udover det nuværende**



N=565

Hverken alder, uddannelse eller statsborgerskab har betydning for, om kvinderne tidligere har været på krisecenter. Til gengæld lader det til, at kvinder, der er i arbejde eller bliver forsørget af deres ægtefælle, sjældnere har tidligere krisecenterophold bag sig.

## 6.2 Voldsudøveren

Der er oplysninger om voldsudøveren for 1.446 kvinder. Langt størstedelen (88%) af kvinderne er udsat for vold fra én voldsudøver, mens godt hver tiende (12%) er udsat for vold fra flere.

En større andel af de unge kvinder, enlige kvinder og kvinder uden dansk statsborgerskab er udsat for vold fra flere personer. 20% af de 18-29-årige har været udsat for vold fra flere personer, mens det er under 10% for de ældre aldersgrupper. De kvinder, der er enlige/fraskilte/enker, er i højere grad udsat for vold fra flere personer end kvinder, der er gift eller samlevende. Mens 17% af de enlige kvinder er udsat for vold fra flere personer, er det 10% af de gifte kvinder og 5% af de samlevende kvinder. En større andel af de kvinder, der ikke har dansk statsborgerskab, er udsat for vold fra

flere personer end kvinder med dansk statsborgerskab. Mens 17% af kvinderne, der ikke har dansk statsborgerskab, er udsat for vold fra flere personer, gør det tilsvarende sig gældende for 8% af de kvinder, der har dansk statsborgerskab.

### 6.2.1 Voldsudøverens nationalitet

Ligesom i 2005 er der spurgt til voldsudøverens nationalitet. Voldsudøverne er i langt overvejende grad danske statsborgere. For de 1.424 voldsudøvere, hvor nationaliteten kendes, er de 76% danske statsborgere. Når der kun er tale om én voldsudøver er 81% danske statsborgere, mens andelen er noget lavere, når der er flere voldsudøvere – her er 55% danske statsborgere.

### 6.2.2 Én voldsudøver

1.273 kvinder er udsat for vold fra én voldsudøver. Tabel 5 viser, hvilken relation kvinden har til voldsudøveren.

**Tabel 5. Én voldsudøver**

|  | <b>Antal</b> | <b>Procent</b> |
|--|--------------|----------------|
| Nuværende ægtefælle/samlever                   | 931          | 73%            |
| Tidligere ægtefælle/samlever (bor ikke sammen) | 173          | 14%            |
| Nuværende kæreste (bor ikke sammen)            | 54           | 4%             |
| Tidligere kæreste (bor ikke sammen)            | 49           | 4%             |
| Familiemedlem                                  | 46           | 4%             |
| Andre  | 12           | 1%             |
| Ved ikke                                       | 8            | 1%             |
| Total  | 1.273        | 101%           |

Hovedparten af kvinderne er udsat for vold fra deres nuværende ægtefælle eller samlever. Dette gør sig gældende for 3 ud af 4 kvinder, mens 4% er udsat for vold fra en nuværende kæreste. Samlet set er knap hver femte (18%) udsat for vold fra en tidligere partner – 14% fra en tidligere ægtefælle eller samlever og 4% fra en tidligere kæreste. Kvinder med børn er i højere grad udsat for vold fra en tidligere ægtefælle eller samlever end kvinder, der ikke har børn under 18 år. At bryde forholdet med den voldelige mand er således ingen garanti for, at volden stopper.

### 6.2.3 Flere voldsudøvere

173 kvinder er udsat for vold fra flere personer på samme tid. De fleste af disse er udsat for vold fra 2 personer, 21 kvinder angiver 3 personer, 7 angiver 4 voldsudøvere, og 2 kvinder angiver, at der er 5 forskellige personer, der udøver vold imod dem.



Når kvinderne er udsat for vold fra flere personer, er det, udover den nuværende ægtefælle eller samlever, overvejende familiemedlemmer, der udøver volden, se tabel 6.

**Tabel 6. Flere voldsudøvere**

|  | Antal | Procent |
|--|-------|---------|
| Nuværende ægtefælle/samlever                   | 87    | 50%     |
| Tidligere ægtefælle/samlever (bor ikke sammen) | 38    | 22%     |
| Nuværende kæreste (bor ikke sammen)            | 10    | 6%      |
| Tidligere kæreste (bor ikke sammen)            | 9     | 5%      |
| Bror   | 41    | 24%     |
| Far  | 48    | 28%     |
| Andet familiemedlem                            | 82    | 47%     |
| Andre  | 41    | 24%     |
| Total  | 173   | *       |

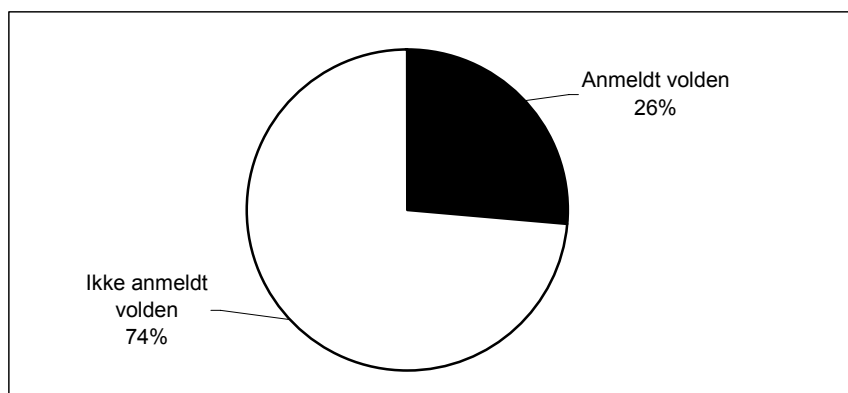
\*Procenterne summer ikke til 100%, da man kan angive flere voldsudøvere.

### 6.3 Anmeldelse af volden til politiet

Ligesom de foregående år har cirka en fjerdedel af de kvinder, der har været på krise-center på grund af vold, anmeldt volden til politiet, se figur 6 og bilag 9. Det vides med sikkerhed, at 951 kvinder ikke har anmeldt volden. Hertil kommer 32 kvinder, som påtænker at anmelde volden til politiet på et senere tidspunkt.

Kvinder, der har været udsat for vold med våben eller genstande og kvinder, der har været udsat for kvælnings- eller mordforsøg anmelder i højere grad volden, end kvinder, der ikke har. Hvor længe volden har stået på i det seneste forhold har til gengæld ingen betydning for andelen af kvinder, der har anmeldt volden. Kvinder med børn anmelder i højere grad volden til politiet end kvinder uden børn, og enlige kvinder anmelder i højere grad volden end gifte eller samlevende kvinder.

**Figur 6. Anmeldelse af volden**



N=1.293

Der kan være mange forskellige grunde til, at kvinden vælger ikke at anmelde den vold hun har været udsat for til politiet, se bilag 10. 813 kvinder har angivet grunde til, at de ikke har anmeldt volden. Den hyppigste årsag er angst for repressalier fra voldsmanden. Dette angiver 387 (48%) af kvinderne som en af grundene – heraf de 329 (34%) som den eneste grund. 57 kvinder (7%) angiver mistillid til politiet som en af grundene, og 22 kvinder har blandt andet ikke anmeldt det, fordi politiet har frarådet dem at anmelde volden på grund af manglende beviser. Andre grunde til at kvinderne har fravalgt at anmelde volden, kan være, at hun har ondt af manden eller fortsat har følelser for ham, hensyn til fælles børn eller andre familiemedlemmer eller at kvinderne mangler dokumentation og beviser for volden.

## 6.4 Vold mod kvinder med handicap

I 2006 er der stillet separate spørgsmål til voldsramte kvinder på krisecenter med et fysisk eller psykisk handicap. Der har i 2006 været 40 kvinder med handicap på krisecenter<sup>14</sup>. Bilag 11 viser, hvilke krisecentre kvinderne har boet på og hvor længe. For 29 af disse kvinder er der udfyldt et supplerende skema om handikappet<sup>15</sup> og handikappets betydning for krisecenteropholdet. Der er oplysninger om 27 af kvindenes handicap, hvilket fremgår af tabel 7.

**Tabel 7. Kvindens handicap**

|   | Antal |
|---|-------|
| Blind/nedsat syn  | 1     |
| Døv/nedsat hørelse  | 5     |
| Stum/svært forståeligt talesprog  | 1     |
| Dårligt gående  | 9     |
| Afhængig af kørestol  | 1     |
| Nedsatte eller ufrivillige bevægelser i overkrop, arme, og/eller hænder | 4     |
| Udviklingshæmmet/sent udviklet  | 2     |
| Andet   | 11    |
| Total   | 27*   |

\* Summen af handicap overstiger totalen, da det er muligt at have flere samtidige handicaps.

Andet dækker bl.a. over kvinder med sclerose, fibromylogi, epilepsi, psykiatrisk diagnose, medfødte misdannelser, diabetes, diskosprolaps og refleksdystrofi.

<sup>14</sup> Yderligere oplysninger om kvinder med handicap på krisecenter kan bl.a. findes i 'HUK – Handicap – Udvikling – Krisecentre. Statusrapport fra 2006' af Marie Louise Knigge, Handicapenheden i Styrelsen for Specialrådgivning og Social Service.

<sup>15</sup> Svarprocenten på de enkelte spørgsmål er lav, hvorfor resultaterne må anvendes med nogle forbehold.

Af de kvinder, der indgår i denne statistik, er det kun tre, der angiver, at voldsudøveren har fungeret som kvindens hjælper. Fire kvinder angiver, at de er blevet efterladt hjælpeløse eller isoleret (heraf to, hvor det er voldsudøveren, der har fungeret som kvindens hjælper), én har oplevet svigt i plejeopgaver og én har oplevet fratagelse af nødvendige hjælpemidler eller medicin – former for vold, der er knyttet til deres handicap. Derudover er kvinderne blevet udsat for de forskellige former for vold, som er beskrevet i afsnittet om vold.

Kvinder med handicap på et krisecenter kan have særlige behov for ekstra hjælp og støtte. Tabel 8 viser denne særlige støtte, 21 af de 29 kvinder har haft brug for som følge af deres handicap. Det er i særlig grad rengøring og madlavning, som kvinderne har brug for støtte til - opgaver som det på mange krisecentre forventes, at kvinderne selv kan udføre, og som er en del af det fællesskab, beboerne kan samles om.

**Tabel 8. Særlig støtte som kvinden har haft brug for som følge af sit handicap**

|  | <b>Antal</b> |
|--|--------------|
| Støtte til kommunikation (ex. tolkning)                                  | 2            |
| Støtte til at komme omkring/fysisk støtte (ex. ifm. at komme op af seng) | 4            |
| Støtte til medicinering  | 4            |
| Støtte til personlig hygiejne  | 3            |
| Støtte til børn  | 4            |
| Støtte til madlavning  | 6            |
| Støtte til rengøring   | 10           |
| Andet  | 3            |
| Total  | 21*          |

\* Summen af former for støtte overstiger totalen, da det er muligt at have behov for støtte til flere ting samtidig.

Det er i vid udstrækning medarbejderne eller de frivillige på krisecentrene, der har ydet kvinder med handicap denne særlige støtte. 15 kvinder har fået hjælp fra medarbejdere eller frivillige, mens 4 kvinder har fået hjælp fra andre beboere på krisecentret. Tabel 9 viser, hvem der har ydet den særlige støtte.

**Table 9. Hvem der har givet denne særlige støtte?**

|   | <b>Antal</b> |
|---|--------------|
| Kvindens personlige hjælper             | 1            |
| Hjemmeplejen                            | 3            |
| Læge                                    | 0            |
| Tolk                                    | 2            |
| Medarbejdere/frivillige på krisecentret | 15           |
| Andre beboere på krisecentret           | 4            |
| Andre                                   | 3            |
| <b>Total</b>                            | <b>19*</b>   |

\* Summen af personer, der har givet støtte overstiger totalen, da det er muligt, at flere personer giver støtte samtidig.

I de tilfælde, hvor der er bevilget udefrakommende hjælp, er det for 7 kvinder bopælskommunen og i 2 tilfælde opholdskommunen, der har bevilget hjælpen.

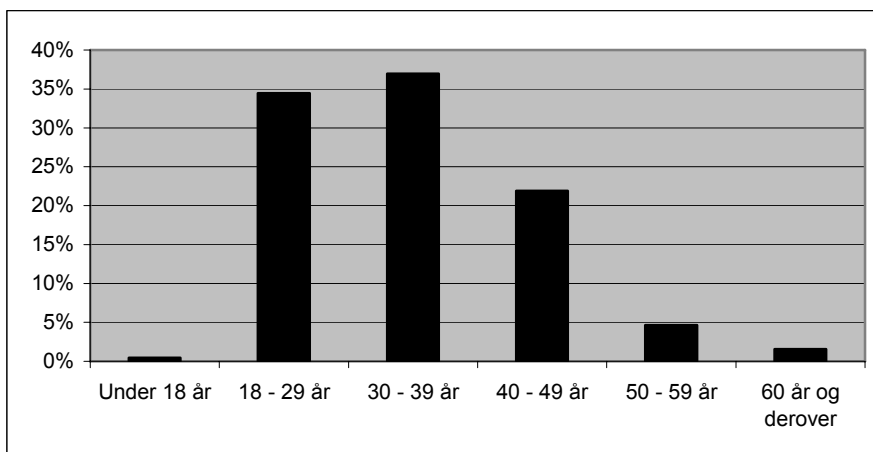
## 7 Kvindernes baggrund

Langt størstedelen af kvinderne (96%) er flyttet ind på krisecentret på en ordinær plads, mens 4% er flyttet ind på en overbelægningsplads, dvs. en plads der ligger udover krisecentrets egentlige pladsnormering.

### 7.1 Alder og civilstand

Kvindernes aldersfordeling ligner aldersfordelingen i de tidligere årsstatistikker. Langt hovedparten af kvinderne (72%) er under 40 år – kun 7 kvinder er under 18 år. Godt hver femte kvinde (22%) er 40-49 år, og 7 % af kvinderne er 50 år eller derover, se figur 7.

**Figur 7. Aldersfordeling**



N=1.593

Fordelingen i kvindernes civilstand ligner ligeledes de tidligere årsstatistikker. 41% er gift, 27% er samlevende, mens hver tredje (33%) er enig/fraskilt/enke. De enlige/fraskilte/enker er i højere grad end de gifte og samlevende kvinder udsat for vold fra flere voldsudøvere. De gifte kvinder adskiller sig fra de øvrige kvinder ved, at en større andel af dem er født udenfor Danmark, ikke har dansk statsborgerskab og i højere grad har børn under 18 år.

## 7.2 Oplysninger om kvindernes børn

Lidt over halvdelen (54%) af alle kvinderne havde mindst ét barn med på sig på krisecenter. I alt var 1.634 børn med deres mor på krisecenter i 2006<sup>16</sup>. Næsten alle børnene er flyttet ind på en ordinær plads. Kun 4% (N=924) er flyttet ind på en overbelegningsplads, dvs. en plads der ligger ud over krisecentrets normale normering.

Yderligere oplysninger om de børn, der har været med deres mor på krisecenter i 2006 findes i LOKK børnestatistik 2006.

Som noget nyt i 2006 er afdækket, hvor de 739 børn under 18 år, der ikke var med deres mor på krisecenter, har opholdt sig under moderens krisecenterophold. Af tabel 10 fremgår det, at mellem hver tredje og hver fjerde (28%) barn opholdt sig hos den voldsudøvende mand, mens moderen var på krisecenter. Et tilsvarende antal (29%) opholdt sig på institution eller var i familiepleje. En større andel af mødre til disse børn har tidligere krisecenterophold bag sig end mødre til børn, der ikke er på institution eller i familiepleje. Hvert fjerde barn opholdt sig hos deres ikke voldelige far, mens moderen var på krisecenter. Det er i særlig grad børn af kvinder uden dansk statsborgerskab, der opholder sig hos voldsudøveren mens moderen er på krisecenter. 'Andet' dækker bl.a. over børn, der er på efterskole/kostskole, børn der bor på eget værelse eller i egen lejlighed. Hvor længe kvinden har ophold på krisecentret, har ingen betydning for, hvor børnene befinder sig.

**Tabel 10. Børnenes opholdssted mens deres mor var på krisecenter**

|                              | Barn 1 | Barn 2 | Barn 3 | Barn 4 | Antal børn i alt | Procent |
|------------------------------|--------|--------|--------|--------|------------------|---------|
| På institution/familiepleje  | 88     | 52     | 23     | 10     | 173              | 29%     |
| Hos den voldsudøvende part   | 82     | 56     | 22     | 9      | 169              | 28%     |
| Hos deres ikke voldelige far | 68     | 52     | 20     | 5      | 145              | 24%     |
| Hos anden familie            | 24     | 11     | 4      | 2      | 41               | 7%      |
| Hos venner                   | 3      | 3      | 1      | 1      | 8                | 1%      |
| Andet                        | 20     | 9      | 5      | 9      | 43               | 7%      |
| Ved ikke                     | 2      | 3      | 1      | 9      | 15               | 3%      |
| Total                        | 287    | 186    | 76     | 45     | 594              | 99%     |

<sup>16</sup> I krisecentrenes oplysninger om det samlede antal fraflyttede børn i 2006 angives, at 2.080 børn var på krisecenter i 2006. At tallet her er noget lavere skyldes formentlig, at vi ikke har oplysninger om samtlige kvinder, der har været på krisecenter i 2006.

## 8 Arbejdsmarkedstilknytning

I årsstatistikken 2006 er der særligt fokus på kvindernes tilknytning til arbejdsmarkedet. Både i et samfundsperspektiv og i forhold til den enkelte voldsramte kvindes risiko for økonomisk og social marginalisering er der grund til at sætte fokus på voldsramte kvinders arbejdsliv. For samfundet, herunder beskæftigelsesindsatsen, er der en økonomisk gevinst at hente ved at forebygge, at voldsramte kvinder marginaliseres fra arbejdsmarkedet og i værste fald permanent ekskluderes<sup>17</sup>. For voldsramte kvinder – og deres børn – er tilknytning til arbejdsmarkedet både et forsørgelses spørgsmål og ikke mindst et spørgsmål om social og psykisk velfærd.

I de tidligere årsstatistikker har ca. hver femte kvinde på krisecenter været i arbejde. Dertil kommer, at ca. 5-10% har modtaget sygedagpenge, da en del af kvinderne bliver sygemeldt fra arbejdet ved indflytning på et krisecenter. På grundlag heraf har de en vis tilknytning til arbejdsmarkedet. I 2006 var 33 af de kvinder, der modtager sygedagpenge, i arbejde umiddelbart før indflytningen på krisecentret. Som det fremgår af tabel 11 og bilag 12 er fordelingen i kvindernes forsørgelsesgrundlag stort set den samme i 2006 som de tidligere år. Til sammenligning kan nævnes, at 71% af den danske kvindelige 20-66-årige befolkning er i arbejde<sup>18</sup>. Kvinderne på krisecenter har således en væsentlig dårligere tilknytning til arbejdsmarkedet end den gennemsnitlige kvindelige befolkning.

**Tabel 11. Forsørgelsesgrundlag**

|  | <b>Antal</b> | <b>Procent</b> |
|--|--------------|----------------|
| I arbejde                              | 288          | 20%            |
| Forsørges af ægtefælle/samlever        | 65           | 4%             |
| Dagpenge (A-kassen)                    | 70           | 5%             |
| Sygedagpenge                           | 138          | 9%             |
| Kontanthjælpsmodtager/i aktiveringsjob | 560          | 38%            |
| Revalidering                           | 11           | 1%             |
| Starthjælp/introduktionsydelse         | 23           | 2%             |
| Under uddannelse                       | 74           | 5%             |
| Førtidspensionist                      | 170          | 12%            |
| Folkepensionist                        | 16           | 1%             |
| Andet                                  | 42           | 3%             |
| Total                                  | 1.457        | 100%           |

<sup>17</sup> Se desuden arbejdspapiret 'Voldsramte kvinders arbejdsliv' (Lybecker Jensen 2006), der kan downloades fra Styrelsen for Specialrådgivning og Social Service's hjemmeside [www.vfcdsatte.dk](http://www.vfcdsatte.dk)

Styrelsen for Specialrådgivning og Social Service offentliggør ultimo 2007 resultaterne af en undersøgelse om sammenhængen mellem partnervold og marginalisering fra arbejdsmarkedet. Undersøgelsen er et projekt under 'Regeringens handlingsplan til bekæmpelse af mænds vold mod kvinder og børn i familien 2005-2008' og er finansieret af Minister for Ligestilling.

<sup>18</sup> Danmarks Statistik, Statistikbanken, tabel RAS B og BEF 1A, 2006.

Inddrages oplysninger om kvindernes fødeland, statsborgerskab og egen opfattelse af etnisk baggrund er der en svag tendens til, at gruppen af ikke danske kvinder har en lidt ringere tilknytning til arbejdsmarkedet end de danske kvinder. For de ikke dansk-fødte kvinder har perioden de har boet i Danmark og deres danske sprogkunders betydning for andelen, der er i arbejde. Jo længere tid de har boet i Danmark og jo bedre de taler dansk, des større andel er i arbejde.

5% er under uddannelse, og disse kvinder er primært i aldersgruppen 18-29 år. En relativ større andel af de kvinder, der ikke er født i Danmark og ikke har dansk statsborgerskab er under uddannelse end af de danske kvinder. Hertil kommer, at 11 kvinder (1%) er under revalidering, der oftest er en form for omskoling med henblik på at hjælpe personen tilbage på arbejdsmarkedet i en ny arbejdsfunktion.

Mere end hver tredje kvinde (38%) på krisecenter modtager kontanthjælp og 5% modtager dagpenge. Det er i særlig grad de yngre kvinder, der modtager kontanthjælp. Således modtager halvdelen (50%) af de 18-29-årige kontanthjælp, mens det tilsvarende er godt hver fjerde (26%) 40-49-årige kvinde og hver femte (21%) af de 50-59-årige kvinder.

En mindre gruppe af kvinderne forsørges af deres ægtefælle. Dette er i overvejende grad kvinder med anden etnisk baggrund end dansk, der kun har boet i Danmark i en kortere periode. En mindre gruppe er folkepensionister, og godt hver tiende (12%) modtager førtidspension. For at modtage førtidspension kræves det, at det ikke er muligt at forbedre arbejdsevnen i en sådan grad, at kvinden kan være selvforsørgende. Dette kan der være fysiske, psykiske eller sociale grunde til. Det er ikke sandsynligt, at denne gruppe af kvinder kommer tilbage på arbejdsmarkedet. Størstedelen af de kvinder, der har været på krisecenter i 2006, modtager overførselsindkomster.

Udover en økonomisk selvstændighed er tilknytning til arbejdsmarkedet også et godt udgangspunkt for at skabe en tilværelse uden vold for kvinderne selv og ikke mindst for deres børn. Af stor væsentlighed er også, at deltagelse på arbejdsmarkedet kan være medvirkende til, at voldsramte kvinder bryder ud af den sociale isolation, som er et centralt kendetegn ved et voldeligt parforhold. Kontakten til arbejdsmarkedet er desuden ofte en af de sidste relationer, en voldsramt kvinde bryder. Det sociale netværk og den økonomiske frihed, det giver at have et arbejde, gør det nemmere for en voldsramt kvinde at bryde ud af et voldeligt forhold og at klare sig ude af et voldeligt forhold.

Befolkningsundersøgelsen SUSY 2000<sup>19</sup> viser, at partnervold har en række indirekte negative konsekvenser for arbejdslivet som fx lavere selvvurderet helbred, større risiko for angst og depression, fysiske gener som mavepine og hovedpine, fravær og samarbejdsproblemer (Helweg-Larsen & Sundaram 2005). At være udsat for vold kan således direkte og indirekte vanskeliggøre kvindernes muligheder for at passe et arbejde.

---

<sup>19</sup> Sundheds- og Sygelighedsundersøgelsen, Statens Institut for Folkesundhed, Helweg-Larsen og Sundaram 2005.



## 8.1 Uddannelses betydning for forsørgelsesgrundlag

Den højst opnåede uddannelse hos kvinderne på krisecenter sammenlignet med den kvindelige 20-69-årige befolkning kan ses i tabel 12. Kvinderne på krisecenter adskiller sig især fra den kvindelige befolkning ved, at en langt større andel kun har afsluttet grundskolen. Inddrages oplysninger om kvindernes statsborgerskab og fødeland, er der ikke forskel på den samlede andel af danske og ikke danske kvinder, der højst har fuldført en grundskoleuddannelse, men ikke danskfødte kvinder og kvinder uden dansk statsborgerskab har oftere end de danske kvinder ikke fuldført grundskolen. Samtidig adskiller kvinder født udenfor Danmark og kvinder uden dansk statsborgerskab sig ved, at en større andel har en lang videregående uddannelse end de tilsvarende danske kvinder.

**Tabel 12. Højst opnåede uddannelse**

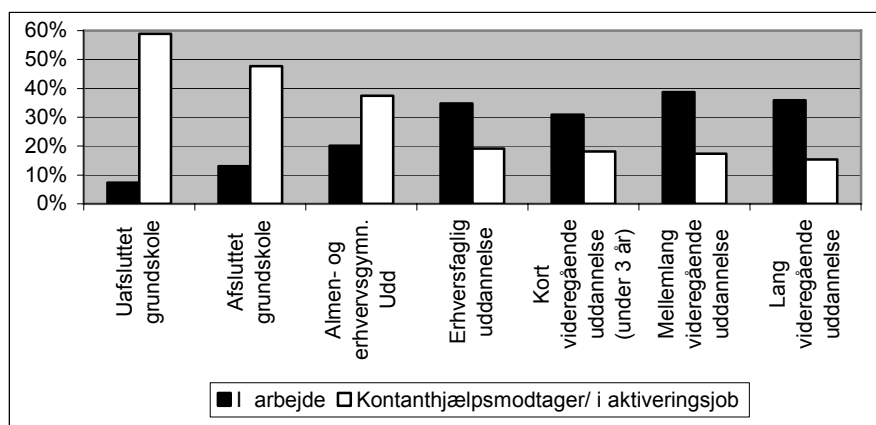
|  | Antal | Procent | Procent<br>Kvindelige<br>befolkning <sup>20</sup> |
|--|-------|---------|---|
| Uafsluttet grundskole                          | 128   | 12%     |   |
| Afsluttet grundskole                           | 429   | 39%     | 29%   |
| Almen- og erhvervsgymnasial udd.               | 102   | 9%      | 10%   |
| Erhvervsfaglig uddannelse                      | 142   | 13%     | 33%   |
| Kort videregående uddannelse (under 3 år)      | 114   | 10%     | 4%  |
| Mellemlang videregående uddannelse (3-4 år)    | 101   | 9%      | 18%   |
| Lang videregående uddannelse (5 år eller mere) | 41    | 4%      | 5%  |
| Anden uddannelse                               | 32    | 3%      |   |
| Total  | 1.089 | 100%    | 1.749.168   |

Da en stor del af de kvinder, der var på krisecenter i 2006, ikke er født i Danmark, er der spurgt til, om deres uddannelse er taget og godkendt i Danmark. Kun 295 kvinder har svaret på begge spørgsmål. Godt halvdelen (160 kvinder) har taget en uddannelse udenfor Danmark, og kun 39% (62 kvinder) af disse kvinder har en uddannelse, der er godkendt i Danmark, og som sandsynligvis kvalificerer dem til det danske arbejdsmarked.

Uddannelsesniveaut har stor betydning for kvindernes forsørgelsesgrundlag, se figur 8. I særlig grad de kvinder, der højst har gennemført en grundskole uddannelse, har dårlig tilknytning til arbejdsmarkedet. Af dem er mindre end hver tiende i arbejde, mens mere end hver tredje af de kvinder, der har mindst en erhvervsfaglig uddannelse er selvforsørgende. Tilsvarende – dog med modsat fortegn – modtager over halvdelen (59%) af de kvinder, der ikke har afsluttet en grundskoleuddannelse og 48% af de kvinder, der har afsluttet grundskolen kontanthjælp. Mindre end hver femte af de kvinder, der har gennemført en erhvervsfaglig, kort, mellemlang eller lang uddannelse modtager kontanthjælp. Resultaterne ligner således de resultater, der fremkom i rapporten 'Når vold er hverdag' (Jensen og Nielsen 2005).

<sup>20</sup> Den danske 20-69-årige kvindelige befolkning. Reference: Danmarks Statistik, Statistikbanken, tabel HFU2, 2005.

**Figur 8. Forsørgelsesgrundlag fordelt på uddannelse**



Uafsluttet grundskole: N=128, afsluttet grundskole: N=427, almen gym udd. N=102, erhvervsgym udd, N=141, kort vidg. udd: N=112, Ml. lang vidg. udd: 99, Lang vidg. udd: N=41.

## 8.2 Arbejdsmarkedshistorik

For at afdække den generelle tilknytning til arbejdsmarkedet er der i 2006 stillet en række uddybende spørgsmål om kvindernes arbejdsmarkedshistorik de seneste fem år. Svarprocenten på spørgsmålene om arbejdsmarkedshistorik er relativ lav i forhold til de øvrige spørgsmål i spørgeskemaet. Dette kan dels skyldes, at krisecenterpersonalet ikke har nået at afdække denne del af kvindens liv på grund af et meget kort ophold på krisecentret eller, at kvinden er i en sådan grad, at det ikke er forsvarligt at spørge ind til arbejdsmarkedshistorikken. Det kan også skyldes, at kvinderne har svært ved at svare på spørgsmålene.

For at få en fornemmelse af hvor fast tilknyttet kvinderne er til arbejdsmarkedet, har vi spurgt til, hvor mange lønnede ansættelser kvinden har haft i perioden 2001-2005. Dette foreligger der 569 svar om. Af disse har godt hver tredje (34%) ikke haft nogle lønnede ansættelsesforhold i perioden, hver tredje har haft 1 ansættelse, 17% to ansættelser, 6% tre ansættelser, 3% fire ansættelser og 6% mindst 5 ansættelser.

Derudover er der spurgt til, hvor mange måneder kvinden de seneste 5 år har haft lønnet arbejde. Der foreligger kun svar fra 416 kvinder, svarende til 25% af de kvinder, der har været på krisecenter i 2006. Tabel 13 viser, at hver tredje samlet har været i arbejde i under 1 år, mens hver femte har været i arbejde i mindst 4 år. Igen har uddannelsesniveaet betydning for, hvor længe kvinderne har været i arbejde. Mens knap halvdelen (47%) af kvinderne med en erhvervsfaglig eller videregående uddannelse har været i arbejde i mindst 4 år, er det tilsvarende 21% af kvinder med grundskolen som længste uddannelse.

**Tabel 13. Samlet periode kvinderne har haft lønnet arbejde de seneste 5 år**

|                   | <b>Antal</b> | <b>Procent</b> |
|-------------------|--------------|----------------|
| 0-12 mdr.         | 139          | 33%            |
| 13-24 mdr. (2 år) | 72           | 17%            |
| 25-36 mdr. (3 år) | 48           | 12%            |
| 37-48 mdr. (4 år) | 28           | 7%             |
| 49-60 mdr. (5 år) | 129          | 30%            |
| Total             | 421          | 100%           |

Det har været en antagelse at en del af de kvinder, der kommer på krisecenter ikke blot er udenfor arbejdsmarkedet, men også er passivt forsørget på kontanthjælp. 152 kvinder angiver, at have været i aktivering i en kortere eller længere periode indenfor de seneste fem år.

## 8.2.1 Kvinder uden lønnet arbejde

For de kvinder, der ikke var i arbejde ved indflytning på krisecentret, er der spurgt til, hvornår de sidst havde et lønnet arbejde for at få et indtryk af, hvor perifer deres tilknytning til arbejdsmarkedet er.

210 kvinder angiver, at de aldrig har været i lønnet arbejde. Tabel 14 viser, at langt over halvdelen (62%) af disse kvinder modtager kontanthjælp. Godt hver tiende er enten førtids- eller folkepensionist og derfor ikke længere til rådighed for arbejdsmarkedet. Knap hver tiende (8%) bliver forsørget af deres ægtefælle eller samlever.

**Tabel 14. Forsørgelsesgrundlag for kvinder, der aldrig har haft et lønnet arbejde**

|  | <b>Antal</b> | <b>Procent</b> |
|--|--------------|----------------|
| Forsørges af ægtefælle/samlever        | 16           | 8%             |
| Sygedagpenge                           | 2            | 1%             |
| Kontanthjælpsmodtager/i aktiveringsjob | 130          | 62%            |
| Revalidering                           | 1            | 0%             |
| Starthjælp/introduktionsydelse         | 10           | 5%             |
| Under uddannelse                       | 10           | 5%             |
| Førtidspensionist                      | 24           | 11%            |
| Folkepensionist                        | 2            | 1%             |
| Andet                                  | 9            | 4%             |
| Ved ikke                               | 7            | 3%             |
| Total                                  | 210          | 100%           |

For 330 af de kvinder, der ikke var i arbejde ved indflytningen på krisecentret, findes der oplysninger om, hvornår de senest var i lønnet arbejde, se tabel 15. Hver femte af disse kvinder, havde været i arbejde tidligere i 2006 og hver femte havde senest haft

lønnet arbejde i 2005. Denne gruppe af kvinder formodes fortsat at kunne få fodfæste på arbejdsmarkedet.

Godt hver tiende havde senest været i lønnet arbejde i 2004. Knap halvdelen (48%) af kvinderne, har ikke haft et arbejde i de seneste to år eller længere tid. Denne gruppe af kvinder, må formodes at have vanskeligt ved at få fodfæste på arbejdsmarkedet, hvis de skulle ønske det.

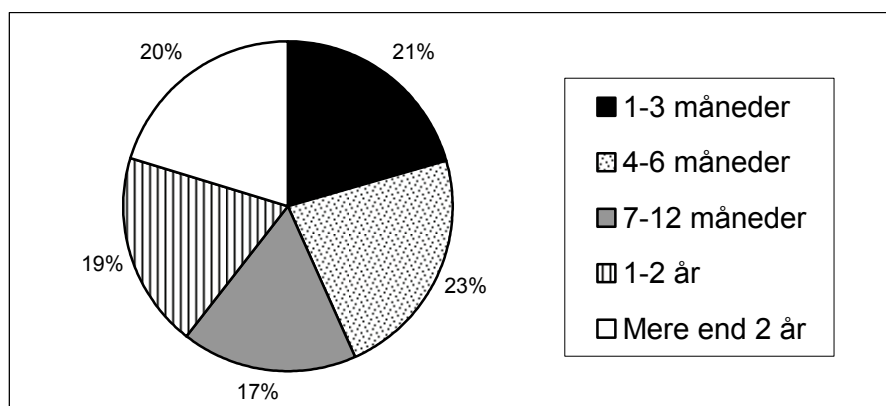
**Tabel 15. Årstal for seneste lønnede arbejde**

|           | Antal | Procent |
|-----------|-------|---------|
| 1979-1995 | 41    | 12%     |
| 1996-1999 | 41    | 12%     |
| 2000-2003 | 78    | 24%     |
| 2004      | 37    | 11%     |
| 2005      | 63    | 19%     |
| 2006      | 70    | 21%     |
| Total     | 330   | 100%    |

De kvinder, der har været i arbejde de senere år, er primært yngre kvinder. Således har 32% af de 18-28-årige haft arbejde i 2006 og 42% i 2004-2005, mens det tilsvarende var 17% af de 40-49-årige, der havde arbejde i 2006 og 24% i 2004 eller 2005. Kvinder født udenfor Danmark har i højere grad end danskfødte kvinder haft tilknytning til arbejdsmarkedet de seneste år. Til gengæld har næsten hver tredje af de danskfødte kvinder, der har svaret på spørgsmålet, senest haft et arbejde i perioden 1979-1999, mens det tilsvarende er 12% af de ikke danskfødte kvinder.

For at vurdere hvor stabil kvindens tilknytning til arbejdsmarkedet er, er der spurgt til, hvor længe kvinden havde sit forrige lønnede arbejde. Figur 9 viser, at en femtedel havde deres forrige arbejde i optil 3 måneder, en femtedel i 4-6 måneder, en femtedel i et halvt til et helt år, en femtedel i 1-2 år og en femtedel i mere end 2 år.

**Figur 9. Periode kvinderne havde deres forrige lønnede arbejde**



N=208

## 8.2.2 Primære årsager til at kvinden ikke er i arbejde

For at få mere viden om hvilke barrierer der er for voldsramte kvinder på krisecenters arbejdsmarkedstilknytning, er krisecentermedarbejderne i 2006 blevet bedt om at vurdere de primære årsager til, at kvinden ikke er i arbejde. Medarbejderne har givet deres vurdering for 571 kvinder<sup>21</sup>, der ikke var i arbejde ved indflytning på krisecentret. Under det oprindelige spørgsmåls 'Andet'-kategori er udsprunget kategorierne fysisk, psykisk og sociale problemer, sproglige barrierer eller manglende integration, misbrugsproblemer og manglende uddannelse. Den resterende 'Andet'-kategori dækker bl.a. over 38 kvinder på barsel.

Som det ses i tabel 16, vurderer krisecentermedarbejderne, at volden ikke er af betydning for kvindens manglende arbejdsmarkedstilknytning for godt hver femte af kvinderne. Især for de danskfødte kvinder og kvinder med dansk statsborgerskab vurderer medarbejderne, at volden er uden betydning for deres manglende tilknytning til arbejdsmarkedet. Derudover er det især kvinder, der har været udsat for vold i det seneste parforhold i under 1 år, volden er uden betydning for.

**Tabel 16. Primære årsager til at kvinden ikke er i arbejde**

|  | Antal | Procent |
|--|-------|---------|
| Kvinden magter ikke arbejdet som følge af volden (psykisk nedbrudt)  | 143   | 25%     |
| Volden har ingen betydning for at kvinden ikke er i arbejde          | 119   | 21%     |
| Kvindens partner ønsker ikke at kvinden skal arbejde udenfor hjemmet | 63    | 11%     |
| For meget sygefravær   | 61    | 11%     |
| Fysiske, psykiske eller sociale problemer                            | 61    | 11%     |
| Chikane fra samlever umuliggør at kvinden arbejder                   | 59    | 10%     |
| Sprogbarriere og eller manglende integration                         | 45    | 8%      |
| Kvindens uddannelse kan ikke bruges i Danmark                        | 20    | 4%      |
| Misbrugsproblemer  | 18    | 3%      |
| Ufaglært/manglende uddannelse  | 13    | 2%      |
| Kvinden er flov over volden og ønsker at skjule den                  | 10    | 2%      |
| Andet  | 156   | 27%     |
| Total  | 571   | *       |

\*Procenterne summer ikke til 100%, da krisecentermedarbejderne har kunnet angive flere årsager.

Det vurderes, at hver fjerde kvinde bl.a. ikke magter at arbejde som følge af den psykiske nedbrydning af volden. Dertil kommer en gruppe af kvinder, der enten ikke er i arbejde på grund af for meget sygefravær eller på grund af fysiske, psykiske eller sociale problemer. Dette er især de danskfødte kvinder, kvinder med dansk statsbor-

<sup>21</sup> Det har været muligt at angive flere grunde, derfor overstiger antallet af svar antallet af kvinder.

gerskab og velintegrerede ikke-danskfødte kvinder. Jo længere tid kvinderne har været udsat for vold i det seneste forhold, des større andel kan ikke magte arbejdet på grund af voldens psykiske nedbrydning.

For ca. hver tiende kvinde vurderer krisecentermedarbejderne, at hendes manglende arbejdsmarkedstilknytning bl.a. skyldes, at hendes partner ikke ønsker, at hun arbejder udenfor hjemmet. Denne gruppe omfatter især ikke-danskfødte kvinder herunder de kvinder, medarbejderne vurderer som dårligt integrerede. For hver tiende kvinde er det bl.a. chikane fra mandens side, der gør det vanskeligt for hende at arbejde.

### 8.2.3 Kvinder med lønnet arbejde

Der er ligeledes stillet en række uddybende spørgsmål til de 288 kvinder, der er i arbejde ved indflytning på krisecentret. Det lader til, at størstedelen af disse kvinder (84% af de 200 kvinder, der har besvaret spørgsmålet) har et arbejde, der svarer til deres faglige kvalifikationer og uddannelsesniveau. Kvinder uden dansk statsborgerskab har i højere grad et arbejde, der ikke svarer til deres kvalifikationer. Det er således kun 73% af kvinderne uden dansk statsborgerskab, som har et arbejde, der svarer til deres kvalifikationer, mens det tilsvarende er 87% af de kvinder, med dansk statsborgerskab.

For 155 af de kvinder, der var i arbejde ved indflytningen, er der oplysninger om, hvor længe kvinden har haft sit sidste lønarbejde. Som det ses af tabel 17, har en stor andel af disse kvinder haft deres arbejde relativt længe. Knap hver tredje (30%) har haft sit nuværende arbejde i mindst 5 år, mens godt hver fjerde (26%) har haft det i 2-5 år, og hver femte har haft sit nuværende arbejde i 1-2 år.

**Tabel 17. Periode kvinden har haft sit nuværende lønnede arbejde**

|              | Nuværende arbejde |         | Førrige arbejde |         |
|--------------|-------------------|---------|-----------------|---------|
|              | Antal             | Procent | Antal           | Procent |
| 1-3 måneder  | 16                | 10%     | 4               | 6%      |
| 4-6 måneder  | 8                 | 5%      | 7               | 11%     |
| 7-12 måneder | 12                | 8%      | 8               | 12%     |
| 1-2 år       | 31                | 20%     | 8               | 12%     |
| 2-5 år       | 41                | 26%     | 18              | 27%     |
| Mindst 5 år  | 47                | 30%     | 21              | 32%     |
| Total        | 155               | 100%    | 66              | 100%    |

Næsten to ud af tre kvinder (64%) var også i arbejde, umiddelbart inden de fik deres nuværende lønnede arbejde. Tabellen viser ligeledes, at en del af kvinderne også havde deres førrige lønnede arbejde i en længere periode. Det lader således til, at denne mindre gruppe af kvinder har en relativ fast tilknytning til arbejdsmarkedet.

## 9 Kvindernes fødeland, sprog, etnisk baggrund og statsborgerskab

### 9.1 Fødeland

I 2006 var 43% af kvinderne på krisecenter født udenfor Danmark. Dette er et fald i forhold til de to foregående år. I 2005 var 50% og i 2004 var 46% født udenfor Danmark. Andet fødeland end Danmark dækker i 2006 over 83 forskellige lande. Fordelingen over hvor kvinderne er født kan ses i bilag 13. De hyppigst forekomne fødelande udover Danmark er Irak, Tyrkiet, Grønland, Iran, Libanon, Somalia, Thailand, Bosnien, Polen, Rusland, Sri Lanka, Afghanistan, Pakistan og Norge. De ikke danskfødte kvinder er således langt fra en homogen gruppe. Som opstillingen ovenfor viser, er der tale om både kvinder fra de store indvandringsgrupper i Danmark, de øst-europæiske lande, de asiatiske lande og de øvrige skandinaviske lande. Grønland er i denne sammenhæng talt med som et andet fødeland end Danmark, da grønlændere kan opfattes som en minoritet i det danske samfund.

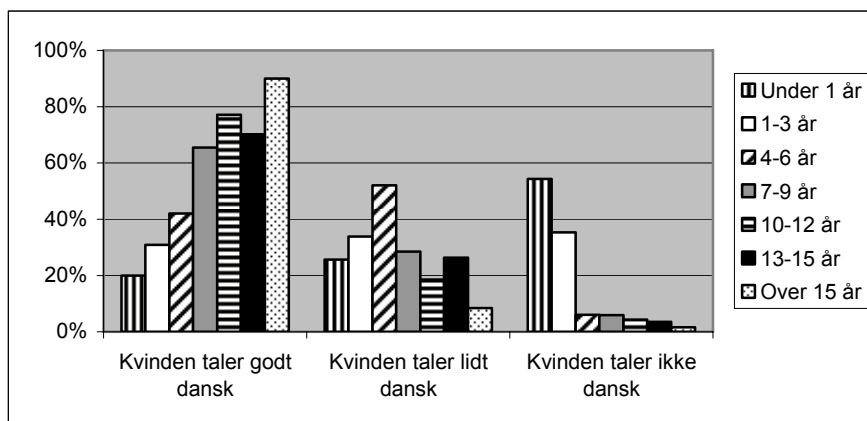
Andelen af kvinder med andet fødeland end Danmark er meget forskellig på krisecentrene. På flere af de københavnske krisecentre er andelen af ikke danskfødte kvinder over 50%, mens den på krisecentre andre steder i landet er under 30%. Bilag 14 viser fordelingen af kvindernes fødeland fordelt på krisecenter.

### 9.2 Sprog

For de kvinder, der ikke er født i Danmark, er der desuden spurgt ind til deres danske sprog. Dette skyldes, at beherskelse af dansk er en forudsætning for, at kvinderne kan agere selvstændigt i samfundet fx, at de kan forstå breve fra og møder med offentlige myndigheder. Der er oplysninger om sprog for 636 ikke danskfødte kvinder. 61% af kvinderne taler godt dansk, 29% taler lidt dansk og 11% taler ikke dansk. En oversigt over de ikke danskfødte kvinders sprog fordelt på de enkelte krisecentre findes i bilag 15.

Kvindernes alder har ingen betydning for, hvor godt deres danske sprog er. Til gengæld har perioden, kvinden har boet i Danmark betydning for, hvor godt hun taler dansk. Som det fremgår af figur 10, taler kvinderne bedre dansk, jo længere tid de har opholdt sig i Danmark. Mens kun hver femte, der har været i landet i op til et år, taler godt dansk, taler mere end to ud af tre godt dansk af de kvinder, der har været i landet i mindst 7 år. Tilsvarende taler over halvdelen af de kvinder, der har været i Danmark i mindre end et år ikke dansk, og hver tredje af dem, der har været her i 1-3 år. Det er under 10% af de kvinder, der har været i landet i mindst 4 år, der ikke taler dansk.

**Figur 10. Kvindernes danske sprog i forhold til hvor længe de har boet i Danmark**



Under 1 år: N=35, 1-3 år: N=68, 4-6 år: N=15, 7-9 år: N=84, 10-12 år: N=70, 13-15 år: N=57, over 15 år: N=130.

Der er oplysninger om 626 ikke-danskfødte kvinders behov for tolk. Bilag 16 viser fordelingen på de enkelte krisecentre. Cirka hver tredje (34%) af disse taler så lidt dansk, at der er brug for tolk. Af de 210 kvinder, der er behov for tolk til, har 84 behov for tolk både til hverdagens gøremål på krisecentret og til gøremål i forhold til eksterne parter som fx statsamt. 115 kvinder har kun brug for tolk til møder med eksterne parter, og 6 kvinder har kun brug for tolk til hverdagens gøremål på krisecentret.

### 9.3 Egen opfattelse af etnisk baggrund

LOKK har ønsket at kunne skelne mellem, hvad vi kunne kalde 'dansk-danskere' og 'ny-danskere' bl.a. for at kunne få afdækket, om der er forskel i typen af problemer og graden af belastninger og dermed også i den indsats, der er nødvendig.

I 2006 er der for første gang blevet spurgt til, om kvinderne har anden etnisk baggrund end dansk. Anden etnisk baggrund end dansk er i denne sammenhæng ikke et præcist begreb, men er kvindens egen opfattelse.

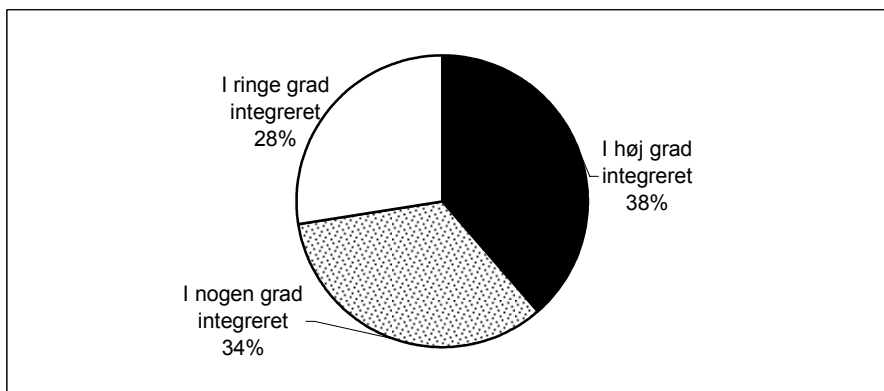
43% af de 1.561 kvinder, der har svaret på spørgsmålet angiver, at de har en anden etnisk baggrund end dansk. Der er et sammenfald mellem, at kvinden angiver at have anden etnisk baggrund end dansk, og at de er født udenfor Danmark. 95% af de kvinder, der angiver at have anden etnisk baggrund end dansk, er således ikke født Danmark. De hyppigste etniske baggrunde, der angives, er tyrker, iraker, iraner, somalier, grønlandere, thai, libaneser, polak, bosnier og russer.

Krisecentermedarbejderne er ligeledes blevet bedt om at give deres vurdering af graden af kvindens integration i det danske samfund. Der skelnes mellem at være integreret i høj grad, i nogen grad og i ringe grad. Da der er meget få svar fra de danskfødte kvinder, er følgende opgørelser udelukkende for kvinder, der ikke er født i Danmark. At være integreret i høj grad dækker over, at have en grundlæggende forståelse af hvordan det danske samfund fungerer og i nogen grad være del af majori-



tetssamfundet fx ved at have danske venner. Som det fremgår af figur 11, vurderer krisecentermedarbejderne, at 38% af de ikke danskfødte kvinder er integreret i høj grad. Godt hver fjerde kvinde (34%) vurderes at være integreret i nogen grad, mens mellem hver fjerde og hver tredje kvinde (28%) vurderes at være integreret i ringe grad. Dette dækker, over at kvinden mangler grundlæggende forståelse af det danske samfund herunder den danske kultur og arbejdsmarkedet.

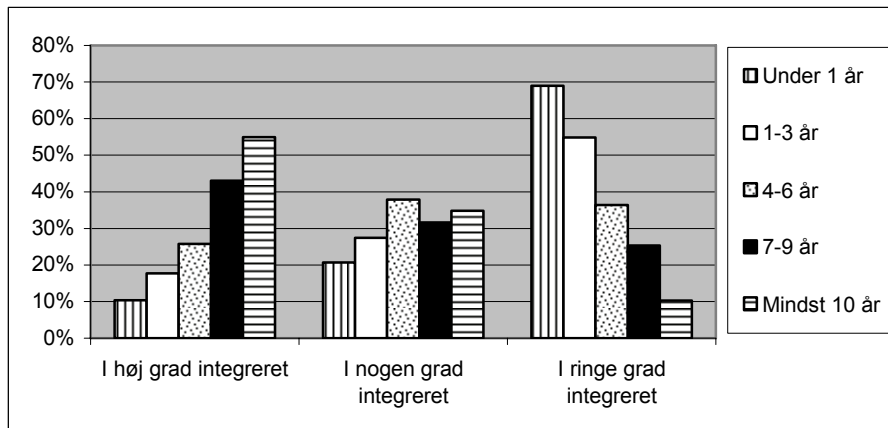
**Figur 11. Krisecentermedarbejdernes vurdering af ikke danskfødte kvinders integration i det danske samfund**



N=570

Der er en klar sammenhæng mellem, hvor længe kvinderne har boet i Danmark, og i hvilken grad krisecentermedarbejderne, vurderer, at de er integreret i det danske samfund. Af figur 12 kan det ses, at godt to ud af tre af de kvinder, der har boet i landet i under 1 år, er ringe integreret, mens andelen falder til godt hver tredje af de kvinder, der har boet her i 4-6 år og hver fjerde af de kvinder, der har boet her i mindst 10 år. Tilsvarende stiger andelen af kvinder, der er integreret i høj grad, jo længere tid, kvinderne har boet i Danmark. Ligeledes spiller danske sprogkunders ind på medarbejdernes vurdering af kvindernes integration, således at jo bedre kvinden er til dansk, des højere grad vurderer medarbejderne, at de er integreret i det danske samfund. Som beskrevet i afsnittet om sprog er der ikke uventet sammenhæng mellem opholdstid i Danmark og beherskelse af det danske sprog.

**Figur 12. Graden af integration i det danske samfund i forhold til periode kvinden har boet i Danmark**



Under 1 år: N= 31, 1-3 år: N=68, 4-6 år: N=143, 7-9 år: N=82, mindst 10 år: N=231

## 9.4 Statsborgerskab og opholdsgrundlag

I 2006 kendes statsborgerskabet for 1.461 af kvinderne på krisecenter. Af disse er godt en fjerdedel (27%) ikke danske statsborgere, se bilag 17. I forhold til 2005 hvor 32% havde udenlandsk statsborgerskab, er der tale om et lille fald i antallet af kvinder med andet statsborgerskab end dansk. Stort set samtlige kvinder, der er født i Danmark, har dansk statsborgerskab, mens cirka hver tredje (32%) af de ikke danskfødte kvinder har det.

Af de 397 kvinder med udenlandsk statsborgerskab kendes opholdsgrundlaget for 347 kvinder, se bilag 18. 7% har i 2006 ophold i Danmark som indvandrere, 6% som EU/EØS-borger, 3% som asylansøger og 6% har angivet andet. Dette dækker bl.a. over turistvisum. Størstedelen (64%) er familiesammenførte, og deres opholdstilladelse er således betinget af samliv med deres ægtefælle de første 7 år, de er i landet. Andelen af familiesammenførte kvinder på krisecenter svinger fra år til år. I 2005 udgjorde de 53% af de kvinder uden dansk statsborgerskab, mens de i 2004 udgjorde 62%.

Særligt efter stramningen af betingelserne for at familiesammenførte kan få en selvstændig opholdstilladelse i 2002 (fra at man skulle have opholdt sig 3 år i Danmark i 7 år), har LOKK ønsket at sætte fokus på de familiesammenførte kvinder. 57 af de 238 familiesammenførte kvinder angives at være udvisningstruede som følge af ”7-årsreglen”. Dvs. at de for ikke at få inddraget deres opholdstilladelse ved samlivsophævelse skal kunne dokumentere, at de har været udsat for vold, dokumentere at volden er årsag til, at de ønsker samlivet afbrudt og dokumentere, at de har en tilknytning til Danmark.

I alt har 160 kvinder på krisecenter søgt om selvstændig opholdstilladelse. Af disse angiver 121, at de også har fået det, 29 sager er ikke afgjort, og 10 kvinder har fået afslag.

## **9.5 Handel med kvinder**

Ligesom i 2005 er der spurgt til, om kvinderne er kommet til Danmark som følge af handel med kvinder. I 2006 har der ikke været kvinder på krisecenter, der med sikkerhed har været handlede. For 43 kvinder er der svaret 'ved ikke', og 592 kvinder er med sikkerhed ikke handlede.

# 10 Udflytning

## 10.1 Hvor kvinden flytter hen efter krisecenteropholdet

Fordelingen af hvor kvinderne flytter hen efter ophold på krisecentret ligner meget de tidligere år. Der er oplysninger om, hvor 1.481 af de 1.699 kvinder er flyttet hen efter ophold på krisecenter, se tabel 18<sup>22</sup> og bilag 19. Knap hver fjerde er flyttet direkte fra krisecentret tilbage til deres hjem og voldsudøveren. I særlig grad de kvinder, der har opholdt sig meget kort tid på krisecentret, flytter direkte tilbage til voldsudøveren. Hver tredje kvinde (34%), der har været på krisecenter i under en uge, er flyttet tilbage til voldsudøveren, mens under hver fjerde (23%) af de, der har boet der imellem en uge og en måned og knap hver tiende (9%), der har boet der i mindst en måned er flyttet tilbage.

Ligeledes har opholdslængden betydning for andelen af kvinder, der flytter i egen bolig. Kun 3% af de kvinder, der er på krisecenter i under en uge, flytter til egen ny bolig, mens det er tilfældet hver femte (19%) af dem, der har været på krisecenter imellem en uge og en måned og godt halvdelen (56%) af dem, der har været på krisecenter i mindst 3 måneder. Om kvinden har børn med på krisecentret har også betydning for andelen, der flytter i egen ny bolig. Hver tredje af de kvinder, der har børn med på krisecentret, flytter til egen ny bolig, mens det tilsvarende gør sig gældende for 20% af de kvinder, der ikke har børn med.

**Tabel 18. Udflytning efter krisecenteropholdet**

|  | Antal | Procent |
|--|-------|---------|
| Til egen ny bolig                                      | 411   | 28%     |
| Tilbage til voldsudøveren                              | 359   | 24%     |
| Til andet krisecenter                                  | 137   | 9%      |
| Til tidligere bolig, hvor hun også før boede som enlig | 134   | 9%      |
| Til tidligere bolig, men voldsudøveren er flyttet      | 118   | 8%      |
| Til familie  | 109   | 7%      |
| Til venner eller veninder                              | 74    | 5%      |
| Til § 94 institution                                   | 29    | 2%      |
| Til familiebehandlingsinstitution                      | 13    | 1%      |
| Andet  | 97    | 7%      |
| Total  | 1.481 | 100%    |

Knap hver tiende (9%) flytter tilbage den bolig, hvor hun også før boede som enlig. Derudover flytter en gruppe af kvinder enten til andet krisecenter, til venner og fami-

<sup>22</sup> Procenterne er ikke direkte sammenlignelige med 2005 statistikken, da procenterne i 2006 er eksklusiv kategorierne 'ved ikke' og 'uoplyst'.

lie eller på institution – steder, der alle må betragtes som midlertidige opholdssteder. Det er således langt under halvdelen (37%), der flytter fra krisecentret til en permanent bolig uden voldsudøveren. Uddannelsesniveau, forsørgelsesgrundlag, statsborgerskab og integration i det danske samfund har ikke nogen entydig betydning for hvor stor en andel af kvinderne, der henholdsvis flytter tilbage til voldsudøveren og til egen ny bolig.

## 10.2 Kvinden bliver bedt om at flytte

I 2006 har krisecentrene bedt 196 kvinder om at fraflytte krisecentret. Der kan være flere grunde til dette. Kvindens psykiske problemer eller overtrædelse af krisecentrets regler er de hyppigste grunde til, at krisecentret er nødt til at bede kvinden om at flytte, se tabel 19 og bilag 20. 'Andet'-kategorien dækker bl.a. over *overbelægning*, dvs. at kvinden bliver overflyttet til et andet krisecenter, *sikkerhed*, der ofte betyder, at voldsudøveren har fundet kvinden eller fx at krisecentret ikke har døgnbemanding og det vurderes, at kvindens situation kræver, at hun kommer på et andet krisecenter. 'Andet' kan også dække over, at kvinden ikke brugte krisecentret, eller at det viser sig, at kvinden ikke hører ind under krisecentrets målgruppe, dvs. ikke er voldsramt.

**Tabel 19. Årsager til at kvinden er blevet bedt om at flytte**

|  | Antal | Procent |
|--|-------|---------|
| Har svære psykiske problemer           | 48    | 24%     |
| Har overtrådt krisecentrets regler     | 45    | 23%     |
| Har et alkohol-/stofmisbrug            | 26    | 13%     |
| Har en indflytningsklar bolig          | 24    | 12%     |
| Er blevet fundet af voldsudøver        | 20    | 10%     |
| Modsætter sig anbefaling af behandling | 6     | 3%      |
| Andet                                  | 85    | 43%     |
| Total                                  | 196   | *       |

\*Procenterne summer ikke til 100%, da det er muligt at angive flere årsager.

## 10.3 Eksterne samarbejdspartnere, der har været involveret i løsningen af kvindens problemer

Der foreligger oplysninger om de eksterne samarbejdspartnere, der har været involveret i løsningen af 1.243 kvinders sager. Der kan være mange forskellige eksterne samarbejdspartnere involveret i løsningen af en kvindes sag under krisecenteropholdet. For hver femte kvinde (19%) angives at der ikke har været nogle eksterne aktører involveret. I knap hver tredje (31%) kvindes sag har der været én ekstern samarbejdspartner involveret, for hver femte (20%) har der været to samarbejdspartnere involveret, for 10% tre og for 21% mindst fire samarbejdspartnere involveret.

Sagsbehandleren fra socialforvaltningen er den eksterne samarbejdspartner, der hyppigst er involveret i løsningen af kvindens sag, se tabel 20. To ud af tre angiver sagsbehandleren som en ekstern part. For en del af kvinderne skyldes dette, at sagsbe-

handleren er involveret i at hjælpe kvinden med at finde en ny bolig, og for den store gruppe af kvinder, der modtager overførselsindkomster, er sagsbehandleren også involveret i deres fremtidige økonomiske muligheder. Knap hver fjerde angiver politiet som en samarbejdspartner, og mellem hver fjerde og hver femte angiver, at venner og familie har været involveret i løsningen af kvindens problemer.

**Tabel 20. Eksterne samarbejdspartnere, der har været involveret i løsningen af kvindens problemer**

|                                       | Antal | Procent |
|---------------------------------------|-------|---------|
| Ingen                                 | 298   | 19%     |
| Sagsbehandler fra socialforvaltningen | 1.019 | 66%     |
| Politi                                | 356   | 23%     |
| Familie/venner                        | 330   | 22%     |
| Læge                                  | 248   | 16%     |
| Advokat                               | 233   | 15%     |
| Statsamtet                            | 220   | 14%     |
| Daginstitution/skole                  | 169   | 11%     |
| Andre                                 | 162   | 11%     |
| Psykolog                              | 160   | 10%     |
| Hospital/skadestue                    | 145   | 9%      |
| Sundhedsplejerske                     | 78    | 5%      |
| LOKK's sekretariat                    | 52    | 3%      |
| Udlændingestyrelsen                   | 47    | 3%      |
| Psykiater                             | 39    | 3%      |
| Misbrugsbehandler                     | 26    | 2%      |
| Total                                 | 1.534 | *       |

\*Procenterne summer ikke til 100%, da det er muligt at angive flere eksterne samarbejdspartnere.

## 10.4 Støtte og hjælp ved udflytning fra krisecentret

Der er indgået aftale om, at kvinden kan få støtte eller hjælp fra krisecentret for 576 kvinder (34%). Jo længere tid kvinderne har opholdt sig på krisecentret, jo flere er der indgået aftale om efterfølgende støtte og hjælp til. Mens der er indgået aftale om efterfølgende støtte og hjælp for hver femte (18%) af de kvinder, der har været på krisecenter i under en uge, er det for hver tredje kvinde (33%), der har været på krisecenter i en uge til tre måneder og for over halvdelen (55%) af de kvinder, der har været på krisecenter i mindst 3 måneder. Hvor kvinden flytter hen, og om hun har børn, har også betydning for, i hvor høj grad, der indgås efterfølgende aftale om støtte. Ikke overraskende er der i højere grad indgået aftale med kvinden om efterfølgende støtte, hvis hun er flyttet til egen ny bolig (63%), end hvis hun er flyttet tilbage til voldsudøveren (26%). For de kvinder, der har børn, er der langt hyppigere indgået aftale om efterfølgende støtte end for dem, der ikke har børn.

Den hyppigste form for støtte er efterfølgende telefonkontakt med krisecentret, se tabel 21 og bilag 21. Dette er aftalt med godt halvdelen af de kvinder, der er aftalt støtte

med. For hver tredje kvinde er der blandt andet indgået aftale om aktiviteter på krisecentret, og for knap hver tredje kvinde om møder eller samtaler med henblik på opfølgning. For hver fjerde kvinde er der aftalt hjemmebesøg af en af krisecentrets medarbejdere.

**Tabel 21. Former for støtte/hjælp efter udflytningen**

|   | Antal | Procent |
|---|-------|---------|
| Telefonkontakt                                  | 301   | 52%     |
| Aktiviteter på krisecentret                     | 186   | 32%     |
| Møder/samtaler med henblik på opfølgning        | 177   | 31%     |
| Hjemmebesøg af en af krisecentrets medarbejdere | 138   | 24%     |
| Tilbud om at deltage i netværksgruppe           | 66    | 11%     |
| Ferieaktiviteter                                | 37    | 6%      |
| Andet   | 118   | 21%     |
| Total   | 576   | *       |

\*Procenterne summer ikke til 100%, da der kan være aftalt flere former for støtte/hjælp ved udflytningen fra krisecentret.

For halvdelen (53%) af kvinderne er der indgået aftale om én form for efterværn, for hver fjerde er der indgået aftale om 2 former, for 16% 3 former og for 6% mindst 4 former for støtte.

Der kan være flere samtidige grunde til, at kvinden ikke bliver tilbudt hjælp, se tabel 22. Hyppigst skyldes det, at kvinden ikke ønsker at modtage hjælp, eller at andre offentlige institutioner sørger for støtten. For hver femte kvinde er årsagen, at kvinden er flyttet for langt væk fra krisecentret. Der er også krisecentre, som ikke tilbyder efterværn, eller som ikke kan tilbyde det til den enkelte kvinde på grund af manglende ressourcer.

**Tabel 22. Årsager til at kvinden ikke får støtte/hjælp fra krisecentret ved udflytning**

|  | Antal | Procent |
|--|-------|---------|
| Kvinden ønsker det ikke                      | 316   | 34%     |
| Andre offentlige instanser yder støtte/hjælp | 215   | 23%     |
| Kvinden er flyttet for langt væk             | 185   | 20%     |
| Krisecentret tilbyder ikke efterværn         | 139   | 15%     |
| Manglende ressourcer fra krisecentres side   | 41    | 4%      |
| Andre frivillige personer yder støtte/hjælp  | 27    | 3%      |
| Kvinden er udvist til hjemlandet             | 2     | 0,2%    |
| Andet  | 168   | 18%     |
| Ved ikke                                     | 55    | 6%      |
| Total  | 927   | *       |

\*Procenterne summer ikke til 100%, da der kan være flere årsager til at kvinden ikke får støtte/hjælp ved udflytningen fra krisecentret.

## 10.5 Støtte og hjælp ved udflytning fra socialforvaltningen

Socialforvaltningen har indgået aftale med 324 kvinder om støtte til kvinden efter opholdet på krisecentret – heraf 166 kvinder, som også krisecentret yder støtte og hjælp til. Tabel 23 og bilag 22 viser, de former for støtte, der er aftalt med socialforvaltningen. Jo længere tid kvinderne har opholdt sig på krisecentret, des større andel er der aftalt efterfølgende støtte til. Ligesom med støtten fra krisecentret er det i særlig grad til kvinder med børn på krisecentret, socialforvaltningen har indgået aftale om efterfølgende støtte og hjælp til. Der er således indgået aftale om efterfølgende støtte og hjælp til knap hver femte (18%) kvinde uden børn, mens det er godt hver tredje (35%) kvinde med børn. Hvor kvinden flytter hen, har mindre betydning for andelen af kvinder, der er indgået aftale om støtte med.

**Tabel 23. Former for støtte, der er aftalt med socialforvaltningen**

|                   | <b>Antal</b> | <b>Procent</b> |
|-------------------|--------------|----------------|
| Familiebehandling | 107          | 34%            |
| Psykolog          | 75           | 24%            |
| Økonomisk støtte  | 64           | 20%            |
| Hjemme-hos        | 52           | 16%            |
| Danskundervisning | 9            | 3%             |
| Andet             | 104          | 33%            |
| Total             | 317          | *              |

\*Procenterne summer ikke til 100%, da der kan være aftalt flere former for støtte/hjælp med socialforvaltningen.



# 11 Oplysninger om krisecentrets organisatoriske forhold

I LOKK årsstatistik 2006 indgår oplysninger om krisecentrenes organisatoriske forhold fra 36 krisecentre. Dette er ét krisecenter mere end sidste år, idet Egmontgården i København indgår i statistikkerne for første gang. Figur 13 viser krisecentrenes geografiske placering.

Figur 13. Krisecentrenes geografiske placering



## 11.1 Krisecentrenes organisering

Størstedelen af krisecentrene er selvejende institutioner med driftsaftale med amtet. Disse ordninger har fungeret frem til 1. januar 2007, hvor amterne blev nedlagt. 13 havde i 2006 en driftsaftale, hvor amtet betalte hele driften, mens 13 krisecentre fik betalt dele af driften af amtet. 7 krisecentre var amtsinstitutioner efter Servicelovens §93a (nu §109), dvs. institutioner uden selvstændig bestyrelse og med en organisationsplacering direkte under amtet. 2 krisecentre er selvejende institutioner uden driftsaftale. Endelig angiver ét krisecenter at være selvejende institution med driftsaftale, hvor kommunen betaler hele driften. Bilag 23 viser de enkelte krisecentres institutionsform.

Kun ét krisecenter beretter om væsentlige ændringer i dets driftsaftaler i 2006. Her er krisecenteret overgået til at have driftsaftale med kommunen i stedet for amtet.

## 11.2 Krisecentrenes finansiering

Den samlede omsætning på krisecentrene i 2006 er på 110,8 mio. kr. Udelades Egmontgården af beregningen, er det en stigning på lidt over 8 mio. kr. sammenlignet med 2005.

Hovedparten af stigningen kan forklares ved, at der er en stigning i lønnet personale svarende til 17 fuldtidsstillinger samt den almindelige prisregulering.

Krisecentrenes økonomiske grundlag er meget forskellige, hvilket fremgår af bilag 24. Støtten varierer således fra 1,4 mio. kr. til 7,5 mio. kr. Krisecentrene varierer selvfølgelig også meget i antallet pladser, men udregner man den økonomiske støtte i forhold til det samlede antal af pladser på de enkelte krisecentre, er der også store variationer. Det økonomisk bedst stillede krisecenter har over 5 gange så mange kroner i støtte per plads som det økonomisk dårligst stillede krisecenter.

De meget store variationer i det økonomiske grundlag har stor betydning for den støtte og hjælp, krisecentrene kan tilbyde de voldsramte kvinder og deres børn under og efter opholdet på krisecenter. Der er eksempelvis store forskelle på fordelingen af ansat og frivilligt personale, om der er døgnbemanding, hvilke typer af aktiviteter de kan tilbyde kvinderne og deres børn, og i hvilken grad krisecentrene kan tilbyde et forebyggende efterværn efter udflytning fra krisecentret.

## 11.3 Kost- og logibetaling

Betaling for kost og logi opkræves meget forskelligt på de enkelte krisecentre, og priserne er derfor svære at sammenligne. På nogle krisecentre opkræves en samlet opholdsbetaling for både kost og logi, mens der på andre opkræves betaling for kost og logi hver for sig. På 11 krisecentre betaler kvinderne selv for kosten udenom kri-

secentret, dvs. de køber og betaler selv for deres kost. Bilag 25 viser kost- og logibetalingen samt den samlede opholdsbetaling for kvinder og børn fordelt på krisecentre.

Den samlede pris for kvindernes ophold svinger fra 64 kr. til 375 kr. per døgn, mens den for børnene svinger fra 0 kr. til 375 kr. Der er således meget stor forskel på, hvad det koster for en kvinde med et barn at overnatte 1 døgn på krisecenter forskellige steder i landet. På det billigste krisecenter koster det 69 kr., mens det på det dyreste koster 750 kr. Den store variation i betalingen for kost og logi skal til dels ses i sammenhæng med de meget store forskelle i den økonomiske støtte til krisecentrene, se bilag 24. Det er derfor ikke overraskende, at de krisecentre, som modtager mindst støtte har de største egenbetalinger, og her udgør kost- og logibetalingen en væsentlig andel af deres økonomiske grundlag. Billedet er dog ikke entydigt, idet der også blandt krisecentre med lille økonomisk støtte er krisecentre med høj egenbetaling.

## 11.4 Ressourcer og personalefordeling

De ulige økonomiske vilkår krisecentrene har for deres drift, afspejler sig også i store forskelle i antallet af ansatte. Bilag 26, 27 og 28 viser fordelingen af hhv. fuldtidsansatte, deltidsansatte og fordelingen af ansatte i tidsbegrænsede projektstillinger.

Ved udgangen af 2006 var der i alt 156 fuldtidsansatte, 109 deltidsansatte (svarende til 80 fuldtidsstillinger) og 15 ansatte i tidsbegrænsede stillinger til de knap 2.000 kvinder og børn, der havde ophold på et krisecenter. Antallet af fuldtidsansatte svarer stort set til antallet i 2005, men blandt de deltidsansatte er antallet steget med, hvad der svarer til 26 fuldtidsstillinger. Fraregnet Egmontgården, som ikke indgik i sidste års beregninger, er der en samlet stigning i det fastansatte lønnede personale på, hvad der svarer til 17 fuldtidsstillinger.

De 156 fuldtidsansatte fordeler sig med 31 pædagoger til børnene, 37 socialrådgivere/formidlere, 41 socialpædagoger, 5 sygeplejersker, 1 psykolog, 4 kontoruddannede, 15 med andre uddannelser, 18 uuddannede og 4 i jobtræning/puljejob/flexjob.

De 114 deltidsansatte fordeler sig således (tallene i parentes angiver antal ansatte omregnet til fuldtidsstillinger): 13 pædagoger til børnene (11), 9 socialrådgivere/formidlere (7), 17 socialpædagoger (14), 1 psykolog (1/4), 23 kontoruddannede (13), 24 med andre uddannelser (13), 18 uuddannede (9) og 9 i jobtræning/puljejob/flexjob (5). Fordelingen af faggrupper blandt deltidsansatte har ændret sig lidt siden 2005. Der er blevet flere socialpædagoger og folk med andre uddannelser, hvorimod der er færre i jobtræning.

Den mindre andel af ansatte i tidsbegrænsede stillinger dækker over 6 socialrådgivere/formidlere, 5 socialpædagoger, 1 uuddannet, 1 med anden uddannelse og 2 i jobtræning/puljejob/flexjob.

## 11.5 Frivillige

Ud af de 36 krisecentre har de 27 frivillige tilknyttet. Det er 2 færre end i 2005. Bilag 29 viser antallet af frivillige fordelt på krisecentre. De frivillige udgør i alt i 1.341 personer. Det er et fald på 115 personer siden 2005. Ud af den samlede pulje er 1.125 af de frivillige 'aktive vagter' dvs. frivillige, der bl.a. har til opgave at indlogere voldsramte kvinder, efterværnsaktiviteter og andre former for kontakt til og samvær med beboerne. 65 af de frivillige er 'andre aktive frivillige' på krisecentret, dvs. frivillige, der bl.a. tager sig af praktiske opgaver på krisecentret såsom fx kontorarbejde. Det er særligt her, at der er sket et fald i antallet af frivillige siden 2005 på i alt 80 personer. Dertil kommer 151 passive frivillige medarbejdere på krisecentrene, dvs. frivillige, der holder pause fra krisecenterarbejdet i en kortere eller længere periode.

Sidste år blev der også noteret et fald i antallet af frivillige. Samlet udgør de to års fald 211 frivillige. Faldet i frivillige kan muligvis ses i lyset af, at der er kommet hvad der svarer til 17 flere fuldtidsstillinger.

## 11.6 Antal pladser

I 2006 angiver krisecentrene, at de i alt har 751 pladser fordelt på 355 pladser til kvinder og 396 pladser til børn. Det samlede antal pladser varierer fra 5 på det mindste krisecenter til 167 pladser på det største, som er Egmontgården. Denne institution er markant større end de andre, men har også pladser til ikke-voldsramte kvinder (§110 beboere). Det næststørste krisecenter har 66 pladser. Antallet af pladser til kvinder varierer fra 3 til 82, og antallet af pladser til børn varierer fra 2 til 85. En oversigt over antallet af pladser til kvinder og børn på de enkelte krisecentre findes i bilag 30.

Udtages Egmontgården, som ikke indgik i sidste års opgørelser, er der sket et samlet fald på 6 pladser siden 2005<sup>23</sup>. Dette dækker over 2 pladser til kvinder og 4 pladser til børn.

12 krisecentre har ændret i antallet af pladser siden 2005. På 7 krisecentre blev antallet tilsammen mindsket med 20 pladser, mens antallet på 6 krisecentre til sammen blev øget med i alt 14 pladser. Kvindehjemmet i København har midlertidigt nedlagt 27 pladser pga. ombygning, og tallene er derfor ikke medtaget i ændringerne af antallet af pladser.

## 11.7 Krisecentrenes efterværnstilbud

Størstedelen af krisecentrene har et tilbud om efterværn eller anden form for støtte til beboerne efter udflytning fra krisecentret.

---

<sup>23</sup> Tallene for 2005 er blevet korrigeret. Samlet var antallet af pladser 590 i 2005. Her er tillagt 25 pladser til børn på Kvindehjemmet på Jagtvejen, og tallene for kvinder og børn er korrigeret, så det passer på det samlede antal.

Krisecentrene kan sammensætte finansieringen af deres efterværnstilbud på flere måder, og midlerne behøver ikke kun komme et sted fra. Af opgørelserne fremgår det, at 21 krisecentre finansierer deres efterværnstilbud bl.a. via driftsmidler – for 16 krisecentre er det udelukkende driftsmidler, der finansierer efterværnstilbuddet. 5 krisecentre anvender statslige puljemidler, 5 krisecentre anvender private fonde og endelig angiver 7 krisecentre andre indtægtskilder som fx krisecentrets støtteforening som finansieringsgrundlag for deres efterværnsindsats.

I 2006 er der ligeledes spurgt til, om krisecentrene har afsat et særskilt beløb til efterværn. Det er der 8 krisecentre, der har, hvilket er et fald på 3 krisecentre siden 2005. Oftest er der afsat penge til løn.

## 11.8 Tilsyn med krisecentrene

Ligesom i 2004 og 2005 er krisecentrene i 2006 blevet spurgt om amtskommunernes tilsyn med krisecentrene. Efter retssikkerhedslovens §39 har amtsrådet (nu kommunalbestyrelsen) pligt til at føre tilsyn med, hvordan de amtskommunale opgaver løses – både i forhold til tilbuddenes indhold og måden opgaverne løses på. I 2006 har amtet ført tilsyn på 29 af de 36 krisecentre. Det svarer til de samme tal fra 2004 og 2005. På 18 af krisecentrene har tilsynet omfattet samtlige 6 forhold, der er spurgt til. Generelt er alle 6 områder godt repræsenteret i tilsynene. Tabel 24 og bilag 31 viser, hvilke forhold, der er blevet ført tilsyn med.

**Tabel 24. Forhold tilsynet har omfattet**

|  | Antal |
|--|-------|
| Økonomiske forhold                     | 27    |
| Organisatoriske forhold                | 25    |
| Medarbejdersammensætningen             | 21    |
| Medarbejdernes faglige kvalifikationer | 22    |
| Krisecentrets fysiske rammer           | 24    |
| Tilbuddet til brugerne                 | 27    |
| Total                                  | 29*   |

\*Tilsynet kan omfatte flere forhold, derfor summer antallet til mere end 29.

16 krisecentre angiver, at der er blevet ført tilsyn med dem mindst halvårligt, mens 11 angiver, at det er årligt. 1 krisecentre får ført tilsyn hvert andet år, 1 krisecenter får ført tilsyn hvert tredje år og 3 krisecentre modtager løbende støtte og rådgivning.

## 11.9 Kommunens tilsyn med børn og unge

Efter servicelovens §6 har kommunen pligt til at føre tilsyn med de forhold, hvorunder børn og unge under 18 år i kommunen lever og efter §148, skal kommunalbestyrelsen føre løbende tilsyn med barnets forhold under en anbringelse udenfor hjemmet.

Kommunen skal føre tilsyn på en sådan måde, at kommunen så tidligt som muligt får kendskab til tilfælde, hvor der må antages at være behov for særlig støtte til et barn eller en ung under 18 år. Se LOKK børnestatistikker for en mere uddybende beskrivelse af børn på krisecenter og de belastninger børnene lever med. Børn, der er på krisecenter med deres mor, er omfattet af disse bestemmelser.

34 ud af de 36 krisecentre har svaret på, om kommunen har ført tilsyn med børnene på krisecentret. Kun 8 krisecentre angiver, at kommunen har ført tilsyn med alle børn på krisecentret i 2006. Det er en stigning siden 2005, hvor der kun blev ført tilsyn med alle børn på 3 krisecentre. Bilag 32 viser tilsynet på de enkelte krisecentre. 10 krisecentre angiver, at der er ført tilsyn med nogle børn, og 2 krisecentre har kontakt med kommunen ved behov. 13 krisecentre angiver, at der *ikke* er ført tilsyn med nogen af de børn, de har haft boende på krisecentret i 2006. Et enkelt krisecenter skriver endda, at de ikke har oplevet tilsyn i over 9 år.

Det er bemærkelsesværdigt, at det fortsat i år kun er på enkelte krisecentre, at der bliver ført tilsyn med alle børnene, særligt når LOKK børnestatistik 2006 dokumenterer, at 21% af børnene på krisecenter er såkaldte truede børn, 3% af børnene er deciderede problembørn, hvor belastningerne har sat varigt præg på personligheden. Kun 27% af børnene har almindelige behov.

## 11.10 Særlige tilbud til børn

Som noget nyt er der i 2006 spurgt til krisecentrenes tilbud til børn. Der er blevet spurgt til 7 forskellige forhold, som det fremgår af tabel 25 og bilag 33. Alle krisecentrene har minimum 3 tilbud, og 33 krisecentre har minimum 5 tilbud.

**Tabel 25. Krisecentrenes særlige tilbud til børn**

|  | <b>Antal</b> |
|--|--------------|
| Aktiviteter  | 35           |
| Pasning (Når mor fx skal til møde)                 | 30           |
| Aflastning   | 17           |
| Samtaler   | 36           |
| Efterværn  | 21           |
| Rådgivning i forbindelse med samværssager          | 31           |
| Rådgivning af mor om forælderrolle/familiesamtaler | 35           |
| Andet  | 6            |
| <b>Total</b>                                       | <b>36*</b>   |

\*Krisecentrene kan have flere tilbud til børn, derfor summer antallet til mere end 36.

De hyppigste tilbud er forskellige aktiviteter, rådgivning af moderen om forælderrolle/familiesamtaler, rådgivning i forbindelse med samværssager og pasningsordning. Lidt færre har aflastning og efterværn. Ud over de 7 typer af tilbud er der enkelte krisecentre, som arbejder med børnegrupper, støtte ved skoleskift, anvendelse af sundhedsplejerske ved førskoletræning og et projekt omkring krisecentret som ”det sjove hus”.

## 11.11 Særlige projekter i 2006

Krisecentrene er i statistikken i år blevet spurgt, om de har haft særlige projekter i 2006. Ud over efterværnsprojekter som er behandlet tidligere i kapitlet, har 7 krisecentre oplyst om særlige tilbud. Det handler primært om handicapprojekter under HUK (Handicap, Udvikling, Krisecentre<sup>24</sup>) og integrationsprojekter. Derudover har enkelte krisecentre haft projekter omkring uddannelse af personale, et enkelt krisecenter har haft et kropsprojekt og sidst men ikke mindst, har et krisecenter fået en ny legeplads.

## 11.12 Solgte ydelser ude over døgnophold

Krisecentrene er i 2006 også blevet spurgt til om de sælger ydelser ud over døgnophold. Det gør 16 ud af de 36 krisecentre, se tabel 26 og bilag 34. Det er primært generel rådgivning som sælges, hvilket 10 ud af de 16 krisecentre gør. 3 krisecentre sælger specifikt ydelsen etnisk rådgivning og 7 krisecentre sælger ydelsen efterværn.

**Tabel 26. Solgte ydelser ud over døgnophold**

|                     | <b>Antal</b> |
|---------------------|--------------|
| Rådgivning generelt | 10           |
| Etnisk rådgivning   | 3            |
| Efterværn           | 7            |
| Andet               | 6            |
| Total               | 16*          |

\*Krisecentrene kan sælge flere ydelser, derfor summer antallet til mere end 16.

---

<sup>24</sup> Projekt HUK, der løber i perioden 2005-2007, har til formål at kvalificere krisecentrene til at løfte og udvikle tilbuddet til voldsramte kvinder og børn med handicap. 7 krisecentre deltager i projektet.

## 12 Bilag – tabeller fordelt på krisecentre

|           |   |    |
|-----------|---|----|
| Bilag 1.  | Henvendelser til krisecentrene.....   | 57 |
| Bilag 2.  | Henvendelsens art.....  | 58 |
| Bilag 3.  | Årsager til at krisecentret henviser kvinden til anden løsning.....             | 59 |
| Bilag 4.  | Overnatninger på krisecentrene .....  | 60 |
| Bilag 5.  | Kvindernes opholdslængde i intervaller .....                                    | 61 |
| Bilag 6.  | Forhold der har medført forlængelse af kvindernes ophold .....                  | 62 |
| Bilag 7.  | Karakter af forhold der har medført forlængelse af kvindens ophold .....        | 63 |
| Bilag 8.  | Former for vold som kvinden har været udsat for .....                           | 64 |
| Bilag 9.  | Anmeldelse af volden til politiet .....   | 65 |
| Bilag 10. | Årsager til manglende anmeldelse.....   | 66 |
| Bilag 11. | Opholdslængde for handicappede kvinder .....                                    | 67 |
| Bilag 12. | Kvindernes forsørgelsesgrundlag .....   | 68 |
| Bilag 13. | Kvindernes fødeland.....  | 69 |
| Bilag 14. | Kvindernes fødeland – andet end Danmark .....                                   | 70 |
| Bilag 15. | Kvindens danske sprog.....  | 71 |
| Bilag 16. | Behov for tolk.....   | 72 |
| Bilag 17. | Statsborgerskab.....  | 73 |
| Bilag 18. | Kvindernes status hvis de ikke er danske statsborgere.....                      | 74 |
| Bilag 19. | Udflytningsform efter ophold på krisecenter.....                                | 75 |
| Bilag 20. | Årsager til at kvinder bliver bedt om at flytte .....                           | 76 |
| Bilag 21. | Hjælp og støtte til kvinden efter udflytning fra krisecentret .....             | 77 |
| Bilag 22. | Socialforvaltningens støtte til kvinden efter udflytning fra krisecentret ..... | 78 |
| Bilag 23. | Institutionsform .....  | 79 |
| Bilag 24. | Oversigt over krisecentrenes indtægtskilder i 2006 .....                        | 80 |
| Bilag 25. | Takst for kost- og opholdsbetaling pr. døgn i 2006.....                         | 81 |
| Bilag 26. | Fuldtidsstillinger på krisecentrene i 2006.....                                 | 82 |
| Bilag 27. | Deltidsstillinger på krisecentrene i 2006 .....                                 | 83 |
| Bilag 28. | Tidsbegrænsede projektstillinger på krisecentrene 2006.....                     | 84 |
| Bilag 29. | Frivillige medarbejdere tilknyttet krisecentrene pr. 31.12.2006 .....           | 85 |
| Bilag 30. | Antal pladser på krisecentrene pr. 31.12.2006 .....                             | 86 |



|           |  |    |
|-----------|--|----|
| Bilag 31. | Forhold der føres tilsyn med på krisecentrene .....      | 87 |
| Bilag 32. | Tilsyn med børn og unge under 18 år.....                 | 88 |
| Bilag 33. | Krisecentrenes særlige tilbud til børn og familier ..... | 89 |
| Bilag 34. | Krisecentrenes salg af ydelser udover døgnophold.....    | 90 |

**Bilag 1. Henvendelser til krisecentrene**

|               | Telefonisk | Personligt | Skriftligt | Uoplyst | Total  |
|---------------|------------|------------|------------|---------|--------|
| Boligfondens  | 351        | 6          |            | 2       | 359    |
| Dannerhuset   | 848        | 232        | 1          | 3       | 1.084  |
| Egmontgården  | 51         | 5          | 1          | 5       | 62     |
| Esbjerg       | 114        | 112        |            | 2       | 228    |
| Fredericia    | 509        | 38         |            | 2       | 549    |
| Frederikshavn | 123        | 22         |            | 4       | 149    |
| Frederiksværk | 160        | 20         |            | 2       | 182    |
| Haderslev     | 246        | 53         | 2          | 1       | 302    |
| Herning       | 218        | 79         |            |         | 297    |
| Hillerød      | 214        | 22         |            | 10      | 246    |
| Hjørring      | 110        | 23         |            | 6       | 139    |
| Hobro         | 78         | 8          |            |         | 86     |
| Holstebro     | 205        | 36         |            |         | 241    |
| Horsens       | 238        | 104        |            | 2       | 344    |
| Kalundborg    | 76         | 9          |            | 1       | 86     |
| Kolding       | 348        | 239        |            | 5       | 592    |
| Køge          | 323        | 2          |            | 8       | 333    |
| Lyngby        | 288        | 12         | 1          | 6       | 307    |
| Nakskov       | 155        | 21         |            |         | 176    |
| Nykøbing F.   | 99         | 48         |            | 1       | 148    |
| Næstved       | 161        | 53         |            | 3       | 217    |
| Nørresundby   | 378        | 122        |            | 4       | 504    |
| Odense        | 863        | 208        |            | 7       | 1.078  |
| Randers       | 183        | 47         |            | 3       | 233    |
| Ringsted      | 259        | 34         | 1          | 5       | 299    |
| Roskilde      | 706        | 193        |            | 4       | 903    |
| Rønne         | 109        | 63         |            |         | 172    |
| Røntofte      | 253        | 39         |            | 6       | 298    |
| Silkeborg     | 149        | 76         |            | 4       | 229    |
| Sønderborg    | 532        | 286        | 80         |         | 898    |
| Thisted       | 134        | 100        |            |         | 234    |
| Vejle         | 203        | 81         |            |         | 284    |
| Viborg        | 86         | 72         |            | 8       | 166    |
| Aabenraa      | 299        | 133        | 5          |         | 437    |
| Århus         | 426        | 44         |            | 11      | 481    |
| Total         | 9.495      | 2.642      | 91         | 115     | 12.343 |

Der er 1 henvendelsesskema uden angivelse af krisecenter, hvorfor totalen i tabellen er 12.343 frem for 12.344.

**Bilag 2.    Henvendelsens art**

|               | Ledig plads  | Rådgivning/<br>samtale | Ambulant<br>støtte | Efterværns-<br>samtale | Andet      |
|---------------|--------------|------------------------|--------------------|------------------------|------------|
| Boligfondens  | 347          | 19                     | 1                  |                        | 2          |
| Dannerhuset   | 419          | 632                    | 1                  | 86                     | 45         |
| Egmontgården  | 59           | 6                      |                    |                        |            |
| Esbjerg       | 95           | 132                    | 2                  | 14                     | 15         |
| Fredericia    | 148          | 386                    | 1                  | 34                     | 12         |
| Frederikshavn | 94           | 64                     | 1                  | 5                      | 4          |
| Frederiksværk | 137          | 24                     |                    | 18                     | 4          |
| Haderslev     | 126          | 239                    |                    | 32                     | 5          |
| Herning       | 160          | 128                    | 1                  | 9                      | 25         |
| Hillerød      | 173          | 79                     |                    | 3                      | 4          |
| Hjørring      | 83           | 49                     |                    | 6                      | 1          |
| Hobro         | 71           | 13                     |                    |                        |            |
| Holstebro     | 108          | 149                    | 1                  |                        | 7          |
| Horsens       | 181          | 180                    | 1                  | 4                      | 36         |
| Kalundborg    | 68           | 26                     |                    | 2                      |            |
| Kolding       | 259          | 264                    | 2                  | 102                    | 29         |
| Køge          | 129          | 216                    |                    | 1                      | 6          |
| Lyngby        | 289          | 26                     |                    |                        |            |
| Nakskov       | 80           | 57                     | 1                  | 45                     | 5          |
| Nykøbing F.   | 90           | 51                     |                    | 18                     | 2          |
| Næstved       | 121          | 96                     | 1                  | 22                     | 16         |
| Nørresundby   | 246          | 278                    | 1                  | 23                     | 32         |
| Odense        | 423          | 621                    | 2                  | 3                      | 78         |
| Randers       | 153          | 83                     | 1                  | 2                      | 21         |
| Ringsted      | 187          | 149                    |                    | 7                      | 5          |
| Roskilde      | 312          | 540                    | 4                  | 54                     | 84         |
| Rønne         | 75           | 77                     | 1                  | 20                     | 15         |
| Røntofte      | 185          | 87                     |                    | 36                     | 13         |
| Silkeborg     | 128          | 112                    | 2                  | 8                      | 6          |
| Sønderborg    | 117          | 616                    | 1                  | 173                    | 178        |
| Thisted       | 78           | 170                    |                    |                        | 5          |
| Vejle         | 144          | 133                    |                    | 1                      | 22         |
| Viborg        | 81           | 72                     | 2                  | 23                     | 7          |
| Aabenraa      | 97           | 340                    | 4                  | 4                      | 11         |
| Århus         | 304          | 204                    |                    | 3                      | 27         |
| <b>Total</b>  | <b>5.767</b> | <b>6.318</b>           | <b>31</b>          | <b>758</b>             | <b>722</b> |

Bemærk, at det er muligt, at henvende sig om mere end en ting. Summen ovenfor er derfor ikke udtryk for det samlede antal henvendelser.

### Bilag 3. Årsager til at krisecentret henviser kvinden til anden løsning

|               | Pladmangel på krisecentret | Ingen pladser til kvinder med børn | Ingen plads til kvinder/børn med handicap pga. fysisk indretning | Manglende ressourcer til kvindernes/børnernes problemer | Kvinden har et alkohol- og/eller stofmisbrug | Kvinden er psykisk syg/ psykisk ustabil og behøver andet tilbud | Kvinden tilhører ikke krisecentrets målgruppe | Anden grund |
|---------------|----------------------------|------------------------------------|--|---|--|---|---|-------------|
| Boligfondens  | 266                        |                                    |  | 1   | 2  | 4   | 4   | 20          |
| Dannerhuset   | 133                        | 19                                 | 1  | 35  | 10   | 11  | 25  | 53          |
| Egmontgården  | 27                         |                                    |  |   |  |   | 3   | 19          |
| Esbjerg       | 4                          | 2                                  |  |   | 1  | 1   |   | 3           |
| Fredericia    | 71                         | 2                                  | 1  |   | 1  | 2   | 5   | 3           |
| Frederikshavn | 10                         |                                    |  | 1   | 2  | 6   | 4   | 1           |
| Frederiksværk | 25                         | 5                                  |  | 1   | 1  |   | 4   | 10          |
| Haderslev     | 39                         | 1                                  |  | 3   | 5  |   | 4   | 1           |
| Herning       | 7                          |                                    | 2  |   | 6  | 2   | 4   | 3           |
| Hillerød      | 122                        |                                    | 1  |   |  | 3   | 13  | 11          |
| Hjørring      | 22                         | 1                                  | 1  |   |  |   | 1   | 1           |
| Hobro         | 13                         |                                    |  | 1   | 3  | 4   |   | 2           |
| Holstebro     | 15                         |                                    |  |   | 4  | 1   | 2   | 2           |
| Horsens       | 16                         | 3                                  | 1  | 1   | 8  | 5   | 5   | 17          |
| Kalundborg    | 13                         |                                    |  |   | 1  | 1   |   | 1           |
| Kolding       | 64                         | 2                                  | 1  |   | 5  | 5   | 7   | 2           |
| Køge          | 93                         | 19                                 | 1  | 1   |  | 3   | 4   | 8           |
| Lyngby        | 235                        | 2                                  |  |   |  |   | 2   | 5           |
| Nakskov       | 9                          |                                    |  | 1   | 2  | 1   | 4   | 3           |
| Nykøbing F.   | 22                         |                                    |  | 5   | 2  | 1   | 1   | 6           |
| Næstved       | 59                         | 1                                  |  | 6   | 2  | 7   | 4   | 25          |
| Nørresundby   | 104                        | 3                                  | 1  | 5   | 5  | 8   | 9   | 9           |
| Odense        | 152                        |                                    | 1  |   | 7  | 6   | 11  | 10          |
| Randers       | 8                          |                                    |  |   | 1  |   | 2   | 6           |
| Ringsted      | 116                        |                                    |  | 2   | 1  | 4   | 5   | 21          |
| Roskilde      | 198                        | 9                                  |  | 3   | 4  | 2   | 10  | 45          |
| Rønne         | 2                          |                                    |  |   |  | 1   | 3   | 3           |
| Røntofte      | 49                         | 2                                  |  | 1   | 3  | 4   | 7   | 13          |
| Silkeborg     | 15                         |                                    |  | 2   | 5  | 3   | 3   | 3           |
| Sønderborg    | 4                          |                                    |  |   |  | 2   | 15  | 7           |
| Thisted       | 3                          |                                    | 1  | 12  | 11   | 3   | 5   | 13          |
| Vejle         | 33                         | 1                                  |  |   |  | 3   | 9   | 4           |
| Viborg        | 32                         | 5                                  |  | 1   | 1  | 2   | 3   | 1           |
| Aabenraa      | 4                          | 2                                  |  | 1   |  | 5   | 1   | 4           |
| Århus         | 31                         |                                    |  | 3   | 5  | 8   | 12  | 28          |
| Total         | 2.016                      | 79                                 | 12   | 86  | 98   | 108   | 191   | 363         |

**Bilag 4. Overnatninger på krisecentrene**

|               | Kvinder | Børn   | Total   | Længste ophold for kvinder | Gennemsnitlig opholds-længde for kvinder |
|---------------|---------|--------|---------|----------------------------|--|
| Boligfondens  | 3.845   | 2.758  | 6.603   | 351                        | 61                                       |
| Dannerhuset   | 3.913   | 2.493  | 6.406   | 469                        | 46                                       |
| Egmontgården  | 4.356   | 4.118  | 8.474   | 609                        | 272                                      |
| Esbjerg       | 1.279   | 1.187  | 2.466   | 106                        | 21                                       |
| Fredericia    | 1.106   | 922    | 2.028   | 150                        | 23                                       |
| Frederikshavn | 812     | 743    | 1.555   | 81                         | 20                                       |
| Frederiksværk | 2.387   | 3.392  | 5.779   | 258                        | 49                                       |
| Haderslev     | 652     | 771    | 1.423   | 115                        | 31                                       |
| Herning       | 811     | 1.025  | 1.836   | 109                        | 13                                       |
| Hillerød      | 1.183   | 1.387  | 2.570   | 181                        | 59                                       |
| Hjørring      | 1.076   | 847    | 1.923   | 108                        | 22                                       |
| Hobro         | 838     | 1.006  | 1.844   | 126                        | 21                                       |
| Holstebro     | 847     | 1.143  | 1.990   | 139                        | 17                                       |
| Horsens       | 1.320   | 1.270  | 2.590   | 158                        | 19                                       |
| Jagtvej, Kbh. | 11.390  | 4.274  | 15.664  | 876                        | 119                                      |
| Kalundborg    | 1.763   | 2.109  | 3.872   | 594                        | 43                                       |
| Kolding       | 1.342   | 920    | 2.262   | 122                        | 16                                       |
| Køge          | 1.266   | 2.022  | 3.288   | 289                        | 67                                       |
| Lyngby        | 2.793   | 3.769  | 6.562   | 487                        | 62                                       |
| Nakskov       | 797     | 1.084  | 1.881   | 157                        | 23                                       |
| Nykøbing F.   | 485     | 352    | 837     | 176                        | 32                                       |
| Næstved       | 1.570   | 1.341  | 2.911   | 374                        | 68                                       |
| Nørresundby   | 2.107   | 1.808  | 3.915   | 191                        | 29                                       |
| Odense        | 4.873   | 4.142  | 9.015   | 173                        | 27                                       |
| Randers       | 1.672   | 2.212  | 3.884   | 120                        | 22                                       |
| Ringsted      | 1.789   | 1.911  | 3.700   | 231                        | 58                                       |
| Roskilde      | 2.238   | 2.190  | 4.428   | 295                        | 40                                       |
| Rønne         | 506     | 561    | 1.067   | 160                        | 17                                       |
| Røntofte      | 1.916   | 2.052  | 3.968   | 124                        | 45                                       |
| Silkeborg     | 878     | 1.119  | 1.997   | 114                        | 17                                       |
| Sønderborg    | 543     | 738    | 1.281   | 70                         | 14                                       |
| Thisted       | 86      | 51     | 137     | 19                         | 4  |
| Vejle         | 1.022   | 967    | 1.989   | 92                         | 17                                       |
| Viborg        | 1.261   | 1.225  | 2.486   | 501                        | 35                                       |
| Aabenraa      | 716     | 1.102  | 1.818   | 80                         | 17                                       |
| Århus         | 4.311   | 5.038  | 9.349   | 201                        | 32                                       |
| Total         | 69.749  | 64.049 | 133.798 | 876                        | 37                                       |

**Bilag 5. Kvindernes opholdslængde i intervaller**

|               | 0-1 døgn | 2-6 døgn | 7-30 døgn | 31-90 døgn | 91-180 døgn | 181-365 døgn | Over et år | Total |
|---------------|----------|----------|-----------|------------|-------------|--------------|------------|-------|
| Boligfondens  | 2        | 24       | 11        | 10         | 9           | 7            |            | 63    |
| Dannerhuset   | 13       | 24       | 21        | 14         | 8           | 4            | 1          | 85    |
| Egmontgården  |          | 1        |           | 2          | 4           | 4            | 5          | 16    |
| Esbjerg       | 8        | 11       | 28        | 11         | 2           |              |            | 60    |
| Fredericia    | 10       | 12       | 16        | 6          | 4           |              |            | 48    |
| Frederikshavn | 6        | 12       | 12        | 10         |             |              |            | 40    |
| Frederiksværk |          | 12       | 13        | 15         | 7           | 2            |            | 49    |
| Haderslev     | 5        | 3        | 4         | 7          | 2           |              |            | 21    |
| Herning       | 12       | 19       | 25        | 4          | 2           |              |            | 62    |
| Hillerød      | 2        | 3        | 2         | 7          | 5           | 1            |            | 20    |
| Hjørring      | 5        | 14       | 16        | 10         | 3           |              |            | 48    |
| Hobro         | 7        | 9        | 14        | 9          | 1           |              |            | 40    |
| Holstebro     | 11       | 12       | 20        | 7          | 1           |              |            | 51    |
| Horsens       | 21       | 21       | 15        | 10         | 4           |              |            | 71    |
| Jagtvej, Kbh. | 3        | 17       | 19        | 20         | 13          | 17           | 7          | 96    |
| Kalundborg    | 4        | 11       | 12        | 8          | 5           |              | 1          | 41    |
| Kolding       | 8        | 32       | 31        | 11         | 2           |              |            | 84    |
| Køge          | 1        | 4        | 3         | 7          | 3           | 1            |            | 19    |
| Lyngby        | 2        | 10       | 12        | 11         | 5           | 4            | 1          | 45    |
| Nakskov       | 9        | 10       | 7         | 6          | 3           |              |            | 35    |
| Nykøbing F.   | 1        | 5        | 4         | 3          | 2           |              |            | 15    |
| Næstved       | 1        | 4        | 6         | 5          | 6           |              | 1          | 23    |
| Nørresundby   | 16       | 14       | 21        | 15         | 5           | 1            |            | 72    |
| Odense        | 33       | 47       | 55        | 33         | 15          |              |            | 183   |
| Randers       | 15       | 19       | 24        | 13         | 5           |              |            | 76    |
| Ringsted      | 1        | 5        | 10        | 8          | 5           | 2            |            | 31    |
| Roskilde      |          | 25       | 10        | 11         | 9           | 1            |            | 56    |
| Rønne         | 9        | 8        | 7         | 5          | 1           |              |            | 30    |
| Røntofte      | 1        | 6        | 14        | 14         | 8           |              |            | 43    |
| Silkeborg     | 16       | 15       | 12        | 6          | 3           |              |            | 52    |
| Sønderborg    | 11       | 9        | 12        | 6          |             |              |            | 38    |
| Thisted       | 10       | 12       | 2         |            |             |              |            | 24    |
| Vejle         | 10       | 18       | 18        | 12         | 1           |              |            | 59    |
| Viborg        | 4        | 11       | 12        | 7          | 1           |              | 1          | 36    |
| Aabenraa      | 7        | 12       | 15        | 7          |             |              |            | 41    |
| Århus         | 11       | 34       | 36        | 42         | 11          | 1            |            | 135   |
| Total         | 275      | 505      | 539       | 372        | 155         | 45           | 17         | 1.908 |

**Bilag 6. Forhold der har medført forlængelse af kvindernes ophold**

|               | Ja  | Nej   | Ved ikke<br>/uoplyst | Total |
|---------------|-----|-------|----------------------|-------|
| Boligfondens  | 10  | 26    | 9                    | 45    |
| Dannerhuset   | 15  | 69    | 1                    | 85    |
| Egmontgården  |     | 3     | 9                    | 12    |
| Esbjerg       | 4   | 54    | 2                    | 60    |
| Fredericia    | 7   | 38    | 1                    | 46    |
| Frederikshavn | 1   | 31    | 1                    | 33    |
| Frederiksværk | 10  | 32    | 5                    | 47    |
| Haderslev     | 7   | 12    | 1                    | 20    |
| Herning       | 2   | 44    | 14                   | 60    |
| Hillerød      | 5   | 14    | 1                    | 20    |
| Hjørring      | 1   | 46    | 1                    | 48    |
| Hobro         | 2   | 24    | 6                    | 32    |
| Holstebro     | 4   | 24    | 1                    | 29    |
| Horsens       | 4   | 33    | 22                   | 59    |
| Jagtvej, Kbh. | 30  | 63    | 3                    | 96    |
| Kalundborg    | 2   | 32    | 3                    | 37    |
| Kolding       | 3   | 79    |                      | 82    |
| Køge          | 5   | 11    |                      | 16    |
| Lyngby        | 6   | 31    | 6                    | 43    |
| Nakskov       | 2   | 19    | 1                    | 22    |
| Nykøbing F.   | 8   | 6     |                      | 14    |
| Næstved       | 9   | 7     | 1                    | 17    |
| Nørresundby   | 4   | 52    |                      | 56    |
| Odense        | 10  | 121   | 8                    | 139   |
| Randers       | 6   | 63    | 6                    | 75    |
| Ringsted      | 6   | 24    | 1                    | 31    |
| Roskilde      | 12  | 40    | 1                    | 53    |
| Rønne         | 3   | 16    | 7                    | 26    |
| Røntofte      | 23  | 17    |                      | 40    |
| Silkeborg     | 3   | 18    | 13                   | 34    |
| Sønderborg    |     | 37    | 1                    | 38    |
| Thisted       | 1   | 18    | 1                    | 20    |
| Vejle         | 3   | 56    |                      | 59    |
| Viborg        | 2   | 24    | 9                    | 35    |
| Aabenraa      |     | 34    | 2                    | 36    |
| Århus         | 11  | 106   | 17                   | 134   |
| Total         | 221 | 1.324 | 154                  | 1.699 |

## Bilag 7. Karakter af forhold der har medført forlængelse af kvindens ophold

|               | Fortsat trussel/fare | Kvindens/familiens sociale situation | Socialforvaltningens sagsbehandlingstid | Ventetid på bolig | Manglende tolkemulighed | Mangelfuld integration | Opholdstilladelse | Andet |
|---------------|----------------------|--------------------------------------|---|-------------------|-------------------------|------------------------|-------------------|-------|
| Boligfondens  |                      |                                      | 1                                       | 10                |                         |                        | 1                 |       |
| Dannerhuset   | 2                    |                                      | 3                                       | 12                |                         |                        |                   | 3     |
| Egmontgården  |                      |                                      |   |                   |                         |                        |                   |       |
| Esbjerg       | 2                    |                                      |   |                   |                         |                        |                   | 2     |
| Fredericia    | 1                    |                                      | 2                                       | 3                 |                         |                        |                   | 3     |
| Frederikshavn |                      |                                      |   | 1                 |                         |                        |                   |       |
| Frederiksværk | 6                    | 1                                    | 1                                       | 3                 |                         | 1                      |                   | 2     |
| Haderslev     |                      | 3                                    | 2                                       | 5                 |                         |                        |                   | 1     |
| Herning       |                      | 2                                    |   | 1                 |                         |                        | 1                 |       |
| Hillerød      | 2                    | 1                                    | 1                                       | 4                 |                         |                        |                   |       |
| Hjørring      |                      |                                      |   | 1                 |                         |                        |                   |       |
| Hobro         |                      |                                      |   | 1                 |                         |                        |                   | 1     |
| Holstebro     | 2                    | 2                                    | 1                                       | 1                 |                         |                        |                   |       |
| Horsens       | 1                    |                                      | 2                                       | 3                 |                         |                        |                   |       |
| Jagtvej, Kbh. | 4                    | 5                                    | 6                                       | 17                |                         | 3                      | 3                 | 1     |
| Kalundborg    |                      | 1                                    | 1                                       | 2                 |                         | 1                      | 1                 |       |
| Kolding       | 1                    | 1                                    |   | 1                 |                         |                        |                   | 1     |
| Køge          | 3                    |                                      | 1                                       | 1                 |                         |                        |                   | 2     |
| Lyngby        | 1                    |                                      |   | 6                 |                         |                        | 1                 | 1     |
| Nakskov       | 1                    | 2                                    | 1                                       |                   |                         |                        |                   |       |
| Nykøbing F.   | 4                    | 3                                    | 1                                       | 6                 |                         |                        |                   | 1     |
| Næstved       | 1                    |                                      |   | 7                 |                         | 1                      | 1                 | 1     |
| Nørresundby   |                      | 3                                    |   | 3                 |                         | 1                      |                   | 1     |
| Odense        | 3                    | 2                                    | 1                                       | 8                 |                         |                        |                   | 1     |
| Randers       |                      |                                      | 1                                       | 5                 |                         |                        |                   | 1     |
| Ringsted      | 1                    | 1                                    | 1                                       | 3                 |                         |                        |                   | 1     |
| Roskilde      | 2                    | 1                                    | 2                                       | 8                 |                         |                        |                   | 2     |
| Rønne         | 1                    |                                      |   | 1                 |                         |                        |                   | 1     |
| Røntofte      | 11                   | 20                                   | 8                                       | 17                |                         | 8                      | 2                 |       |
| Silkeborg     | 1                    |                                      |   | 2                 |                         |                        |                   |       |
| Sønderborg    |                      |                                      |   |                   |                         |                        |                   |       |
| Thisted       |                      |                                      |   |                   |                         |                        |                   | 1     |
| Vejle         |                      |                                      | 1                                       | 1                 |                         |                        |                   | 1     |
| Viborg        | 1                    |                                      |   | 1                 |                         | 1                      | 1                 |       |
| Aabenraa      |                      |                                      |   |                   |                         |                        |                   |       |
| Århus         | 3                    | 3                                    | 1                                       | 5                 |                         |                        | 1                 | 1     |
| Total         | 54                   | 51                                   | 38                                      | 139               |                         | 16                     | 12                | 29    |



## Bilag 8. Former for vold som kvinden har været udsat for

|               | Fysisk og psykisk vold | Udelukkende psykisk vold | Seksuelt overgreb/voldtægt | Trusler om vold | Vold med våben/genstande | Kvælningsforsøg/mordforsøg | Materiel vold | Økonomisk vold | Andet | Total Antal kvinder |
|---------------|------------------------|--------------------------|----------------------------|-----------------|--------------------------|----------------------------|---------------|----------------|-------|---------------------|
| Boligfondens  | 27                     | 13                       | 6                          | 23              | 7                        | 6                          | 4             | 7              | 1     | 34                  |
| Dannerhuset   | 75                     | 61                       | 28                         | 73              | 23                       | 34                         | 26            | 39             | 18    | 83                  |
| Egmontgården  | 1                      | 2                        | 1                          | 1               | 1                        | 1                          | 0             | 2              | 0     | 2                   |
| Esbjerg       | 42                     | 35                       | 2                          | 17              | 3                        | 3                          | 7             | 6              | 4     | 51                  |
| Fredericia    | 27                     | 13                       | 6                          | 24              | 7                        | 9                          | 11            | 11             | 5     | 42                  |
| Frederikshavn | 19                     | 10                       | 2                          | 3               | 1                        | 1                          | 4             | 6              | 0     | 28                  |
| Frederiksværk | 40                     | 6                        | 5                          | 21              | 7                        | 4                          | 11            | 9              | 5     | 44                  |
| Haderslev     | 16                     | 7                        | 4                          | 15              | 7                        | 5                          | 11            | 7              | 2     | 19                  |
| Herning       | 47                     | 10                       | 3                          | 12              | 6                        | 8                          | 6             | 10             | 0     | 54                  |
| Hillerød      | 15                     | 7                        | 2                          | 12              | 3                        | 3                          | 5             | 5              | 2     | 18                  |
| Hjørring      | 32                     | 10                       | 4                          | 19              | 2                        | 9                          | 9             | 7              | 1     | 43                  |
| Hobro         | 13                     | 10                       | 1                          | 3               | 3                        | 2                          | 2             | 2              | 2     | 24                  |
| Holstebro     | 19                     | 5                        | 1                          | 7               | 2                        | 0                          | 2             | 3              | 0     | 21                  |
| Horsens       | 20                     | 14                       | 0                          | 12              | 1                        | 2                          | 5             | 3              | 2     | 34                  |
| Jagtvej, Kbh. | 52                     | 17                       | 10                         | 37              | 8                        | 11                         | 9             | 12             | 1     | 66                  |
| Kalundborg    | 18                     | 17                       | 4                          | 14              | 1                        | 0                          | 6             | 13             | 0     | 32                  |
| Kolding       | 59                     | 19                       | 22                         | 36              | 5                        | 8                          | 21            | 19             | 9     | 77                  |
| Køge          | 14                     | 7                        | 6                          | 11              | 3                        | 5                          | 5             | 7              | 1     | 16                  |
| Lyngby        | 22                     | 15                       | 4                          | 14              | 4                        | 2                          | 3             | 6              | 0     | 31                  |
| Nakskov       | 14                     | 9                        | 3                          | 10              | 3                        | 2                          | 2             | 8              | 1     | 19                  |
| Nykøbing F.   | 8                      | 4                        | 1                          | 5               | 2                        | 1                          | 2             | 3              | 0     | 13                  |
| Næstved       | 12                     | 5                        | 4                          | 7               | 5                        | 5                          | 7             | 11             | 4     | 15                  |
| Nørresundby   | 42                     | 15                       | 3                          | 22              | 2                        | 5                          | 8             | 8              | 2     | 52                  |
| Odense        | 85                     | 41                       | 7                          | 50              | 18                       | 18                         | 30            | 20             | 3     | 119                 |
| Randers       | 56                     | 28                       | 10                         | 31              | 10                       | 21                         | 20            | 13             | 6     | 69                  |
| Ringsted      | 25                     | 7                        | 8                          | 22              | 4                        | 9                          | 17            | 15             | 3     | 31                  |
| Roskilde      | 38                     | 18                       | 8                          | 24              | 5                        | 7                          | 14            | 23             | 6     | 47                  |
| Rønne         | 13                     | 6                        | 1                          | 8               | 2                        | 0                          | 6             | 2              | 0     | 18                  |
| Røntofte      | 30                     | 8                        | 5                          | 27              | 2                        | 5                          | 2             | 16             | 1     | 36                  |
| Silkeborg     | 13                     | 3                        | 1                          | 7               | 1                        | 3                          | 2             | 6              | 0     | 14                  |
| Sønderborg    | 30                     | 10                       | 4                          | 28              | 1                        | 1                          | 7             | 8              | 3     | 36                  |
| Thisted       | 8                      | 4                        | 0                          | 8               | 0                        | 2                          | 0             | 1              | 0     | 14                  |
| Vejle         | 32                     | 20                       | 4                          | 16              | 7                        | 9                          | 13            | 9              | 2     | 51                  |
| Viborg        | 24                     | 9                        | 2                          | 18              | 1                        | 3                          | 2             | 4              | 0     | 30                  |
| Aabenraa      | 31                     | 4                        | 5                          | 27              | 10                       | 7                          | 15            | 10             | 8     | 34                  |
| Århus         | 97                     | 31                       | 12                         | 47              | 14                       | 19                         | 26            | 19             | 4     | 124                 |
| Total         | 1.116                  | 500                      | 189                        | 711             | 181                      | 230                        | 320           | 350            | 96    | 1.441               |

**Bilag 9. Anmeldelse af volden til politiet**

|               | Ja  | Nej | Vil anmelde volden senere |
|---------------|-----|-----|---------------------------|
| Boligfondens  | 6   | 27  | 2                         |
| Dannerhuset   | 24  | 53  | 7                         |
| Egmontgården  | 1   | 1   |                           |
| Esbjerg       | 12  | 21  |                           |
| Fredericia    | 13  | 25  |                           |
| Frederikshavn | 8   | 19  | 1                         |
| Frederiksværk | 9   | 29  |                           |
| Haderslev     | 4   | 15  | 1                         |
| Herning       | 9   | 36  |                           |
| Hillerød      | 3   | 14  | 2                         |
| Hjørring      | 2   | 39  |                           |
| Hobro         | 8   | 15  |                           |
| Holstebro     | 6   | 6   | 1                         |
| Horsens       | 9   | 26  |                           |
| Jagtvej, Kbh. | 16  | 42  |                           |
| Kalundborg    | 5   | 28  |                           |
| Kolding       | 15  | 53  | 1                         |
| Køge          | 2   | 14  |                           |
| Lyngby        | 17  | 13  |                           |
| Nakskov       | 5   | 12  | 1                         |
| Nykøbing F.   | 3   | 9   |                           |
| Næstved       | 8   | 7   | 1                         |
| Nørresundby   | 13  | 35  | 1                         |
| Odense        | 25  | 73  | 2                         |
| Randers       | 20  | 38  | 4                         |
| Ringsted      | 10  | 19  |                           |
| Roskilde      | 12  | 33  | 4                         |
| Rønne         | 3   | 14  |                           |
| Røntofte      | 9   | 22  | 1                         |
| Silkeborg     | 0   | 12  |                           |
| Sønderborg    | 5   | 28  |                           |
| Thisted       | 1   | 12  |                           |
| Vejle         | 12  | 34  |                           |
| Viborg        | 7   | 22  |                           |
| Aabenraa      | 11  | 22  | 1                         |
| Århus         | 29  | 83  | 2                         |
| Total         | 342 | 951 | 32                        |

**Bilag 10. Årsager til manglende anmeldelse**

|               | Vil anmelde volden senere | Angst for repressalier fra voldsmanden | Mistillid til politiet | Frarådet af politiet på grund af manglende beviser |
|---------------|---------------------------|--|------------------------|--|
| Boligfondens  | 2                         | 8                                      | 1                      | 1  |
| Dannerhuset   | 7                         | 44                                     | 4                      | 4  |
| Egmontgården  |                           |  |                        |  |
| Esbjerg       |                           | 12                                     | 1                      | 1  |
| Fredericia    |                           | 11                                     | 8                      |  |
| Frederikshavn | 1                         | 5                                      | 1                      | 2  |
| Frederiksværk |                           | 19                                     |                        | 1  |
| Haderslev     | 1                         | 9                                      | 2                      |  |
| Herning       |                           | 9                                      | 2                      | 2  |
| Hillerød      | 2                         | 3                                      | 1                      |  |
| Hjørring      |                           | 17                                     | 2                      |  |
| Hobro         |                           | 5                                      | 1                      |  |
| Holstebro     | 1                         |  |                        | 1  |
| Horsens       |                           | 16                                     |                        |  |
| Jagtvej, Kbh. |                           | 7                                      |                        |  |
| Kalundborg    |                           | 14                                     | 3                      |  |
| Kolding       | 1                         | 9                                      | 2                      |  |
| Køge          |                           | 5                                      |                        |  |
| Lyngby        |                           | 5                                      |                        |  |
| Nakskov       | 1                         | 7                                      |                        | 1  |
| Nykøbing F.   |                           | 7                                      | 1                      |  |
| Næstved       | 1                         | 3                                      |                        |  |
| Nørresundby   | 1                         | 14                                     | 7                      | 1  |
| Odense        | 2                         | 42                                     | 4                      | 2  |
| Randers       | 4                         | 22                                     | 4                      | 2  |
| Ringsted      |                           | 8                                      | 3                      |  |
| Roskilde      | 4                         | 11                                     | 2                      | 1  |
| Rønne         |                           | 1                                      |                        |  |
| Røntofte      | 1                         | 13                                     | 1                      | 1  |
| Silkeborg     |                           | 8                                      |                        |  |
| Sønderborg    |                           | 11                                     |                        |  |
| Thisted       |                           |  |                        |  |
| Vejle         |                           | 5                                      |                        |  |
| Viborg        |                           | 4                                      | 3                      |  |
| Aabenraa      | 1                         | 4                                      | 1                      |  |
| Århus         | 2                         | 29                                     | 3                      | 2  |
| Total         | 32                        | 387                                    | 57                     | 22   |

**Bilag 11. Opholdslængde for handicappede kvinder**

|               | 0-1 døgn | 2-6 døgn | 7-30 døgn | 31-90 døgn | 91-180 døgn | Total |
|---------------|----------|----------|-----------|------------|-------------|-------|
| Boligfondens  |          |          |           |            | 1           | 1     |
| Dannerhuset   |          | 1        |           | 1          |             | 2     |
| Frederikshavn |          | 1        |           |            |             | 1     |
| Frederiksværk |          |          |           | 1          |             | 1     |
| Hobro         |          | 1        |           |            |             | 1     |
| Holstebro     |          | 1        |           |            |             | 1     |
| Horsens       |          | 1        |           |            |             | 1     |
| Kalundborg    |          | 1        |           |            |             | 1     |
| Kolding       |          | 1        |           | 1          |             | 2     |
| Næstved       |          |          | 1         |            | 1           | 2     |
| Odense        | 1        | 2        | 2         |            | 2           | 7     |
| Randers       |          |          |           | 3          |             | 3     |
| Ringsted      |          | 1        |           |            | 2           | 3     |
| Roskilde      |          | 1        |           |            | 1           | 2     |
| Rønne         | 1        | 1        |           | 1          |             | 3     |
| Silkeborg     | 1        |          |           |            |             | 1     |
| Sønderborg    |          |          | 1         |            |             | 1     |
| Aabenraa      |          | 2        |           |            |             | 2     |
| Århus         |          |          | 1         | 4          |             | 5     |
| Total         | 3        | 14       | 5         | 11         | 7           | 40    |

## Bilag 12. Kvindernes forsørgelsesgrundlag

|               | I arbejde | Forsørges af ægtefælle/samløver | Dagpenge (A-kassen) | Sygedagpenge | Kontant hjælp/aktivering | Revalidering | Starthjælp/introduktionsydelse | Under uddannelse | Førtidspensionist | Folkepensionist | Andet | Uoplyst | Total |
|---------------|-----------|---------------------------------|---------------------|--------------|--------------------------|--------------|--------------------------------|------------------|-------------------|-----------------|-------|---------|-------|
| Boligfondens  | 9         | 1                               | 1                   | 3            | 15                       |              | 1                              | 1                |                   | 1               | 2     | 11      | 45    |
| Dannerhuset   | 10        | 2                               | 4                   | 8            | 26                       |              | 2                              | 11               | 3                 |                 | 5     | 14      | 85    |
| Egmontgården  |           |                                 |                     | 1            | 1                        |              |                                |                  |                   |                 |       | 10      | 12    |
| Esbjerg       | 7         | 3                               | 1                   | 1            | 21                       | 2            |                                | 1                | 8                 |                 | 1     | 15      | 60    |
| Fredericia    | 8         | 2                               | 2                   | 2            | 15                       | 2            | 2                              | 4                | 6                 |                 | 2     | 1       | 46    |
| Frederikshavn | 5         | 1                               | 1                   | 4            | 11                       |              | 2                              | 2                | 3                 |                 | 1     | 3       | 33    |
| Frederiksværk | 8         | 3                               | 3                   | 5            | 12                       | 1            | 1                              | 1                | 5                 |                 | 1     | 7       | 47    |
| Haderslev     | 5         |                                 | 1                   | 1            | 9                        |              |                                | 1                | 1                 |                 |       | 2       | 20    |
| Herning       | 11        | 4                               |                     | 5            | 21                       |              | 2                              | 4                | 5                 |                 | 1     | 7       | 60    |
| Hillerød      | 2         | 1                               | 1                   | 6            | 2                        |              | 1                              |                  | 3                 |                 | 2     | 2       | 20    |
| Hjørring      | 14        |                                 | 5                   | 3            | 17                       |              |                                | 3                | 1                 | 2               |       | 3       | 48    |
| Hobro         | 5         | 2                               | 1                   | 2            | 12                       |              |                                | 1                | 2                 |                 |       | 7       | 32    |
| Holstebro     | 7         |                                 | 1                   | 4            | 8                        |              |                                | 1                | 3                 |                 |       | 5       | 29    |
| Horsens       | 5         | 5                               | 1                   | 2            | 13                       |              |                                | 4                | 2                 | 1               | 2     | 24      | 59    |
| Jagtvej, Kbh. | 18        | 5                               | 5                   | 5            | 39                       | 2            | 1                              | 3                | 1                 | 2               | 1     | 14      | 96    |
| Kalundborg    | 7         | 3                               | 3                   | 6            | 8                        |              | 1                              |                  | 7                 |                 |       | 2       | 37    |
| Kolding       | 10        | 1                               | 1                   | 13           | 22                       |              |                                | 7                | 17                | 2               | 4     | 5       | 82    |
| Køge          | 6         |                                 |                     |              | 7                        |              | 1                              | 1                | 1                 |                 |       |         | 16    |
| Lyngby        | 9         | 3                               | 4                   | 3            | 16                       |              |                                |                  | 1                 |                 | 1     | 6       | 43    |
| Nakskov       | 7         |                                 | 1                   |              | 8                        |              | 1                              |                  | 3                 |                 |       | 2       | 22    |
| Nykøbing F.   | 1         | 1                               | 1                   |              | 8                        |              |                                |                  | 2                 |                 | 1     |         | 14    |
| Næstved       | 1         |                                 | 1                   | 1            | 8                        | 1            | 1                              | 1                | 1                 |                 | 1     | 1       | 17    |
| Nørresundby   | 14        |                                 | 6                   | 5            | 26                       |              |                                |                  | 2                 |                 |       | 3       | 56    |
| Odense        | 26        | 4                               | 2                   | 10           | 42                       | 1            | 1                              | 7                | 19                | 2               | 2     | 23      | 139   |
| Randers       | 11        | 1                               | 4                   | 4            | 28                       |              | 1                              | 1                | 14                | 1               | 1     | 9       | 75    |
| Ringsted      | 7         | 5                               | 1                   | 5            | 6                        | 1            | 1                              | 1                | 3                 |                 |       | 1       | 31    |
| Roskilde      | 14        | 1                               | 1                   | 9            | 14                       |              | 1                              | 2                | 4                 |                 | 4     | 3       | 53    |
| Rønne         | 3         | 1                               | 3                   | 2            | 4                        |              |                                |                  | 5                 |                 |       | 8       | 26    |
| Røntofte      | 8         | 1                               | 4                   | 1            | 18                       |              | 1                              | 1                | 2                 | 2               |       | 2       | 40    |
| Silkeborg     | 3         |                                 | 1                   | 1            | 7                        |              |                                |                  | 5                 |                 |       | 17      | 34    |
| Sønderborg    | 11        | 1                               | 1                   | 6            | 11                       |              |                                | 3                | 4                 |                 |       | 1       | 38    |
| Thisted       | 4         |                                 |                     | 1            | 7                        |              | 1                              |                  | 4                 |                 | 1     | 2       | 20    |
| Vejle         | 6         | 3                               | 1                   | 4            | 18                       |              |                                | 5                | 11                |                 | 5     | 6       | 59    |
| Viborg        | 5         | 2                               | 1                   | 1            | 11                       |              |                                | 2                | 6                 |                 |       | 7       | 35    |
| Aabenraa      | 3         | 1                               | 1                   | 5            | 19                       |              | 1                              |                  | 2                 | 1               | 1     | 2       | 36    |
| Århus         | 18        | 8                               | 6                   | 9            | 50                       | 1            |                                | 6                | 14                | 2               | 3     | 17      | 134   |
| Total         | 288       | 65                              | 70                  | 138          | 560                      | 11           | 23                             | 74               | 170               | 16              | 42    | 1.457   | 1.699 |

**Bilag 13. Kvindernes fødeland**

|              | Antal | Procent |                            |     |        |
|--------------|-------|---------|----------------------------|-----|--------|
| Irak         | 56    | 9,7%    | Brasilien                  | 2   | 0,3%   |
| Tyrkiet      | 55    | 9,5%    | Ecuador                    | 2   | 0,3%   |
| Grønland     | 40    | 6,9%    | Egypten                    | 2   | 0,3%   |
| Iran         | 33    | 5,7%    | Frankrig                   | 2   | 0,3%   |
| Libanon      | 30    | 5,2%    | Gambia                     | 2   | 0,3%   |
| Somalia      | 30    | 5,2%    | Georgien                   | 2   | 0,3%   |
| Thailand     | 27    | 4,7%    | Montenegro                 | 2   | 0,3%   |
| Bosnien      | 24    | 4,2%    | Sudan                      | 2   | 0,3%   |
| Polen        | 20    | 3,5%    | Tahiti                     | 2   | 0,3%   |
| Rusland      | 18    | 3,1%    | Tanzania                   | 2   | 0,3%   |
| Sri Lanka    | 17    | 2,9%    | Ungarn                     | 2   | 0,3%   |
| Afghanistan  | 14    | 2,4%    | Zambia                     | 2   | 0,3%   |
| Pakistan     | 13    | 2,2%    | Afrika (land ikke angivet) | 1   | 0,2%   |
| Norge        | 12    | 2,1%    | Algeriet                   | 1   | 0,2%   |
| Albanien     | 9     | 1,6%    | Aserbajdsjan               | 1   | 0,2%   |
| Marokko      | 9     | 1,6%    | Burundi                    | 1   | 0,2%   |
| Palæstina    | 9     | 1,6%    | Canada                     | 1   | 0,2%   |
| Tyskland     | 9     | 1,6%    | Colombia                   | 1   | 0,2%   |
| Filippinerne | 8     | 1,4%    | Cuba                       | 1   | 0,2%   |
| Jugoslavien  | 8     | 1,4%    | Dominikanske Republik      | 1   | 0,2%   |
| Holland      | 7     | 1,2%    | Elfenbenskysten            | 1   | 0,2%   |
| Syrien       | 7     | 1,2%    | Hviderusland               | 1   | 0,2%   |
| USA          | 6     | 1,0%    | Israel                     | 1   | 0,2%   |
| Kina         | 6     | 1,0%    | Kasakhstan                 | 1   | 0,2%   |
| Vietnam      | 6     | 1,0%    | Kenya                      | 1   | 0,2%   |
| Færøerne     | 5     | 0,9%    | Korea                      | 1   | 0,2%   |
| Ukraine      | 5     | 0,9%    | Kroatien                   | 1   | 0,2%   |
| Bulgarien    | 4     | 0,7%    | Liberia                    | 1   | 0,2%   |
| Litauen      | 4     | 0,7%    | Mauritius                  | 1   | 0,2%   |
| Makedonien   | 4     | 0,7%    | Montenegro                 | 1   | 0,2%   |
| Burma        | 3     | 0,5%    | Mozambique                 | 1   | 0,2%   |
| Congo        | 3     | 0,5%    | Peru                       | 1   | 0,2%   |
| England      | 3     | 0,5%    | Rumænien                   | 1   | 0,2%   |
| Estland      | 3     | 0,5%    | Seychellerne               | 1   | 0,2%   |
| Indonesien   | 3     | 0,5%    | Togo                       | 1   | 0,2%   |
| Kuwait       | 3     | 0,5%    | Tunesien                   | 1   | 0,2%   |
| Letland      | 3     | 0,5%    | Uganda                     | 1   | 0,2%   |
| Serbien      | 3     | 0,5%    | Usbekistan                 | 1   | 0,2%   |
| Spanien      | 3     | 0,5%    | Venezuela                  | 1   | 0,2%   |
| Sverige      | 3     | 0,5%    | Ved ikke                   | 2   | 0,2%   |
|              |       |         | Total                      | 578 | 100,0% |

**Bilag 14. Kvindernes fødeland – andet end Danmark**

|               | Født i DK | Ikke født i DK | Total | Ikke-dansk-fødte i % |
|---------------|-----------|----------------|-------|----------------------|
| Boligfondens  | 15        | 21             | 36    | 58%                  |
| Dannerhuset   | 34        | 47             | 81    | 58%                  |
| Egmontgården  |           | 1              | 1     | 100%                 |
| Esbjerg       | 37        | 20             | 57    | 35%                  |
| Fredericia    | 26        | 19             | 45    | 42%                  |
| Frederikshavn | 19        | 12             | 31    | 39%                  |
| Frederiksværk | 18        | 26             | 44    | 59%                  |
| Haderslev     | 16        | 3              | 19    | 16%                  |
| Herning       | 26        | 31             | 57    | 54%                  |
| Hillerød      | 10        | 8              | 18    | 44%                  |
| Hjørring      | 36        | 10             | 46    | 22%                  |
| Hobro         | 15        | 11             | 26    | 42%                  |
| Holstebro     | 13        | 13             | 26    | 50%                  |
| Horsens       | 26        | 12             | 38    | 32%                  |
| Jagtvej, Kbh. | 36        | 51             | 87    | 59%                  |
| Kalundborg    | 24        | 10             | 34    | 29%                  |
| Kolding       | 40        | 37             | 77    | 48%                  |
| Køge          | 9         | 7              | 16    | 44%                  |
| Lyngby        | 13        | 25             | 38    | 66%                  |
| Nakskov       | 13        | 8              | 21    | 38%                  |
| Nykøbing F.   | 9         | 5              | 14    | 36%                  |
| Næstved       | 12        | 5              | 17    | 29%                  |
| Nørresundby   | 39        | 16             | 55    | 29%                  |
| Odense        | 80        | 48             | 128   | 38%                  |
| Randers       | 50        | 21             | 71    | 30%                  |
| Ringsted      | 17        | 14             | 31    | 45%                  |
| Roskilde      | 32        | 18             | 50    | 36%                  |
| Rønne         | 8         | 7              | 15    | 47%                  |
| Røntofte      | 14        | 23             | 37    | 62%                  |
| Silkeborg     | 13        | 4              | 17    | 24%                  |
| Sønderborg    | 26        | 12             | 38    | 32%                  |
| Thisted       | 10        | 9              | 19    | 47%                  |
| Vejle         | 28        | 28             | 56    | 50%                  |
| Viborg        | 18        | 12             | 30    | 40%                  |
| Aabenraa      | 28        | 8              | 36    | 22%                  |
| Århus         | 62        | 63             | 125   | 50%                  |
| Total         | 872       | 665            | 1.537 | 43%                  |

**Bilag 15. Kvindens danske sprog**

|               | Kvinden taler godt dansk | Kvinden taler lidt dansk | Kvinden taler ikke dansk | Total |
|---------------|--------------------------|--------------------------|--------------------------|-------|
| Boligfondens  | 13                       | 4                        | 3                        | 20    |
| Dannerhuset   | 30                       | 11                       | 5                        | 46    |
| Egmontgården  |                          | 1                        |                          | 1     |
| Esbjerg       | 11                       | 5                        | 3                        | 19    |
| Fredericia    | 11                       | 4                        | 2                        | 17    |
| Frederikshavn | 4                        | 6                        |                          | 10    |
| Frederiksværk | 15                       | 8                        | 3                        | 26    |
| Haderslev     | 1                        | 1                        | 0                        | 2     |
| Herning       | 17                       | 11                       | 1                        | 29    |
| Hillerød      | 5                        | 2                        | 1                        | 8     |
| Hjørring      | 6                        | 4                        |                          | 10    |
| Hobro         | 7                        | 2                        |                          | 9     |
| Holstebro     | 6                        | 3                        | 3                        | 12    |
| Horsens       | 6                        | 4                        | 2                        | 12    |
| Jagtvej, Kbh. | 23                       | 19                       | 9                        | 51    |
| Kalundborg    | 4                        | 5                        | 1                        | 10    |
| Kolding       | 28                       | 7                        | 1                        | 36    |
| Køge          | 6                        | 1                        |                          | 7     |
| Lyngby        | 18                       | 6                        |                          | 24    |
| Nakskov       | 5                        | 2                        | 1                        | 8     |
| Nykøbing F.   | 3                        |                          | 2                        | 5     |
| Næstved       | 2                        | 3                        |                          | 5     |
| Nørresundby   | 12                       | 4                        |                          | 16    |
| Odense        | 25                       | 14                       | 6                        | 45    |
| Randers       | 11                       | 4                        | 3                        | 18    |
| Ringsted      | 6                        | 5                        | 3                        | 14    |
| Roskilde      | 10                       | 7                        | 1                        | 18    |
| Rønne         | 3                        | 3                        |                          | 6     |
| Røntofte      | 12                       | 5                        | 5                        | 22    |
| Silkeborg     | 3                        | 1                        |                          | 4     |
| Sønderborg    | 8                        | 4                        |                          | 12    |
| Thisted       | 7                        | 2                        |                          | 9     |
| Vejle         | 18                       | 6                        | 3                        | 27    |
| Viborg        | 9                        | 2                        |                          | 11    |
| Aabenraa      | 5                        | 2                        | 1                        | 8     |
| Århus         | 35                       | 14                       | 10                       | 59    |
| Total         | 385                      | 182                      | 69                       | 636   |



**Bilag 16. Behov for tolk**

|               | Ja  | Nej | Total |
|---------------|-----|-----|-------|
| Boligfondens  | 7   | 14  | 21    |
| Dannerhuset   | 15  | 31  | 46    |
| Egmontgården  |     | 1   | 1     |
| Esbjerg       | 7   | 12  | 19    |
| Fredericia    | 5   | 10  | 15    |
| Frederikshavn | 3   | 7   | 10    |
| Frederiksværk | 9   | 17  | 26    |
| Haderslev     | 2   |     | 2     |
| Herning       | 10  | 19  | 29    |
| Hillerød      | 3   | 5   | 8     |
| Hjørring      | 3   | 7   | 10    |
| Hobro         | 2   | 7   | 9     |
| Holstebro     | 6   | 6   | 12    |
| Horsens       | 3   | 9   | 12    |
| Jagtvej, Kbh. | 30  | 21  | 51    |
| Kalundborg    | 3   | 7   | 10    |
| Kolding       | 2   | 34  | 36    |
| Køge          | 2   | 5   | 7     |
| Lyngby        | 6   | 17  | 23    |
| Nakskov       | 3   | 5   | 8     |
| Nykøbing F.   | 2   | 3   | 5     |
| Næstved       | 2   | 2   | 4     |
| Nørresundby   | 2   | 14  | 16    |
| Odense        | 11  | 32  | 43    |
| Randers       | 6   | 12  | 18    |
| Ringsted      | 7   | 7   | 14    |
| Roskilde      | 6   | 12  | 18    |
| Rønne         | 4   | 2   | 6     |
| Røntofte      | 11  | 12  | 23    |
| Silkeborg     |     | 4   | 4     |
| Sønderborg    | 4   | 8   | 12    |
| Thisted       |     | 8   | 8     |
| Vejle         | 7   | 19  | 26    |
| Viborg        | 1   | 10  | 11    |
| Aabenraa      | 2   | 5   | 7     |
| Århus         | 24  | 32  | 56    |
| Total         | 210 | 416 | 626   |

**Bilag 17. Statsborgerskab**

|               | Dansk stats-<br>borger | Andet stats-<br>borgerskab<br>end dansk | Total | Andet stats-<br>borgerskab i<br>procent |
|---------------|------------------------|---|-------|---|
| Boligfondens  | 18                     | 13                                      | 31    | 42%                                     |
| Dannerhuset   | 49                     | 33                                      | 82    | 40%                                     |
| Egmontgården  | 1                      | 1                                       | 2     | 50%                                     |
| Esbjerg       | 48                     | 10                                      | 58    | 17%                                     |
| Fredericia    | 34                     | 10                                      | 44    | 23%                                     |
| Frederikshavn | 25                     | 6                                       | 31    | 19%                                     |
| Frederiksværk | 21                     | 19                                      | 40    | 48%                                     |
| Haderslev     | 16                     | 3                                       | 19    | 16%                                     |
| Herning       | 30                     | 20                                      | 50    | 40%                                     |
| Hillerød      | 13                     | 4                                       | 17    | 24%                                     |
| Hjørring      | 38                     | 6                                       | 44    | 14%                                     |
| Hobro         | 18                     | 7                                       | 25    | 28%                                     |
| Holstebro     | 17                     | 9                                       | 26    | 35%                                     |
| Horsens       | 29                     | 7                                       | 36    | 19%                                     |
| Jagtvej, Kbh. | 47                     | 38                                      | 85    | 45%                                     |
| Kalundborg    | 25                     | 5                                       | 30    | 17%                                     |
| Kolding       | 51                     | 15                                      | 66    | 23%                                     |
| Køge          | 14                     | 1                                       | 15    | 7%                                      |
| Lyngby        | 19                     | 16                                      | 35    | 46%                                     |
| Nakskov       | 15                     | 5                                       | 20    | 25%                                     |
| Nykøbing F.   | 13                     | 1                                       | 14    | 7%                                      |
| Næstved       | 13                     | 3                                       | 16    | 19%                                     |
| Nørresundby   | 49                     | 3                                       | 52    | 6%                                      |
| Odense        | 102                    | 20                                      | 122   | 16%                                     |
| Randers       | 60                     | 8                                       | 68    | 12%                                     |
| Ringsted      | 19                     | 12                                      | 31    | 39%                                     |
| Roskilde      | 39                     | 13                                      | 52    | 25%                                     |
| Rønne         | 8                      | 5                                       | 13    | 38%                                     |
| Røntofte      | 15                     | 20                                      | 35    | 57%                                     |
| Silkeborg     | 12                     | 3                                       | 15    | 20%                                     |
| Sønderborg    | 29                     | 6                                       | 35    | 17%                                     |
| Thisted       | 10                     | 7                                       | 17    | 41%                                     |
| Vejle         | 39                     | 11                                      | 50    | 22%                                     |
| Viborg        | 20                     | 7                                       | 27    | 26%                                     |
| Aabenraa      | 30                     | 3                                       | 33    | 9%                                      |
| Århus         | 78                     | 47                                      | 125   | 38%                                     |
| Total         | 1.064                  | 397                                     | 1.461 | 27%                                     |

**Bilag 18. Kvindernes status hvis de ikke er danske statsborgere**

|               | Indvandrer | Flygtning | Asylansøger | Familie-sammenført | EU/EØS-statsborger | Andet | Total |
|---------------|------------|-----------|-------------|--------------------|--------------------|-------|-------|
| Boligfondens  | 3          |           |             | 5                  | 4                  | 1     | 13    |
| Dannerhuset   |            | 7         |             | 20                 | 2                  | 1     | 30    |
| Egmontgården  |            | 1         |             |                    |                    |       | 1     |
| Esbjerg       | 2          | 1         |             | 5                  | 1                  |       | 9     |
| Fredericia    |            |           |             | 9                  |                    | 1     | 10    |
| Frederikshavn |            | 2         | 1           | 3                  |                    |       | 6     |
| Frederiksværk | 1          | 2         |             | 15                 |                    |       | 18    |
| Haderslev     | 1          |           |             | 1                  |                    |       | 2     |
| Herning       | 6          | 3         | 1           | 7                  |                    |       | 17    |
| Hillerød      |            | 1         |             | 1                  |                    | 1     | 3     |
| Hjørring      |            | 4         |             | 2                  |                    |       | 6     |
| Hobro         | 1          | 2         |             | 2                  |                    |       | 5     |
| Holstebro     |            | 1         |             | 2                  | 1                  | 1     | 5     |
| Horsens       |            |           | 1           | 3                  |                    | 1     | 5     |
| Jagtvej, Kbh. | 1          | 6         |             | 28                 | 2                  |       | 37    |
| Kalundborg    |            | 1         |             | 4                  |                    |       | 5     |
| Kolding       | 1          | 3         | 1           | 3                  | 2                  | 1     | 11    |
| Køge          |            |           |             | 1                  |                    |       | 1     |
| Lyngby        | 2          | 1         |             | 12                 |                    |       | 15    |
| Nakskov       |            | 1         |             | 3                  |                    |       | 4     |
| Nykøbing F.   |            |           |             | 1                  |                    |       | 1     |
| Næstved       |            |           |             | 2                  |                    |       | 2     |
| Nørresundby   |            | 1         |             | 1                  | 1                  |       | 3     |
| Odense        | 1          | 1         |             | 8                  | 1                  | 3     | 14    |
| Randers       | 1          | 1         |             | 4                  |                    |       | 6     |
| Ringsted      |            | 3         |             | 6                  |                    | 2     | 11    |
| Roskilde      | 2          |           |             | 8                  | 1                  | 1     | 12    |
| Rønne         |            |           |             | 5                  |                    |       | 5     |
| Røntofte      |            | 1         | 3           | 15                 |                    |       | 19    |
| Silkeborg     |            | 1         |             | 2                  |                    |       | 3     |
| Sønderborg    |            | 2         |             | 4                  |                    |       | 6     |
| Thisted       |            | 1         |             | 2                  | 3                  |       | 6     |
| Vejle         |            | 2         |             | 6                  | 1                  | 2     | 11    |
| Viborg        |            | 3         |             | 3                  |                    | 1     | 7     |
| Aabenraa      | 1          |           |             |                    |                    |       | 1     |
| Århus         | 1          |           | 2           | 28                 | 2                  | 4     | 37    |
| Total         | 24         | 52        | 9           | 221                | 21                 | 20    | 347   |

## Bilag 19. Udflytningsform efter ophold på krisecenter

|               | Tilbage til voldsudøver | Til tidligere bolig, men voldsudøver er flyttet | Til tidligere bolig, hvor hun også før boede som enlig | Til egen ny bolig | Til andet krisecenter | Til familiebehandlingsinstitution | Til § 94 institution | Til familie | Til venner eller veneder | Andet | Total |
|---------------|-------------------------|---|--|-------------------|-----------------------|-----------------------------------|----------------------|-------------|--------------------------|-------|-------|
| Boligfondens  | 6                       | 3   | 3  | 13                | 2                     | 1                                 | 2                    | 3           | 1                        | 2     | 36    |
| Dannerhuset   | 16                      | 2   | 4  | 10                | 31                    | 1                                 | 2                    | 2           | 5                        | 10    | 83    |
| Egmontgården  | 1                       |   |  | 2                 |                       |                                   |                      |             |                          |       | 3     |
| Esbjerg       | 7                       | 2   | 5  | 21                | 4                     |                                   | 1                    | 2           | 4                        | 3     | 49    |
| Fredericia    | 11                      | 1   | 7  | 9                 | 2                     |                                   | 1                    | 1           | 1                        | 11    | 44    |
| Frederikshavn | 15                      | 2   | 4  | 7                 | 1                     |                                   |                      | 1           |                          | 1     | 31    |
| Frederiksværk | 10                      | 3   | 4  | 12                | 4                     |                                   | 1                    | 5           | 1                        | 2     | 42    |
| Haderslev     | 3                       | 1   | 1  | 5                 | 3                     | 1                                 |                      | 1           |                          | 2     | 17    |
| Herning       | 20                      | 6   | 5  | 10                | 1                     |                                   |                      | 1           | 3                        | 4     | 50    |
| Hillerød      | 2                       | 2   |  | 7                 | 4                     |                                   |                      |             | 2                        | 1     | 18    |
| Hjørring      | 11                      | 5   | 6  | 12                | 4                     |                                   |                      | 2           | 4                        | 3     | 47    |
| Hobro         | 4                       | 3   | 1  | 8                 | 2                     | 1                                 |                      | 2           |                          | 2     | 23    |
| Holstebro     | 7                       | 3   | 3  | 8                 | 1                     |                                   |                      |             | 1                        | 3     | 26    |
| Horsens       | 7                       | 1   | 8  | 11                | 1                     |                                   |                      | 3           | 1                        | 2     | 34    |
| Jagtvej, Kbh. | 14                      | 6   | 4  | 31                | 7                     | 1                                 | 7                    | 6           | 4                        | 6     | 86    |
| Kalundborg    | 8                       |   | 4  | 10                | 4                     |                                   | 1                    | 2           | 2                        | 1     | 32    |
| Kolding       | 10                      | 7   | 6  | 14                | 6                     |                                   |                      | 9           | 8                        | 5     | 65    |
| Køge          |                         | 3   | 2  | 6                 | 1                     |                                   |                      | 2           |                          |       | 14    |
| Lyngby        | 16                      | 3   | 6  | 11                | 3                     |                                   | 1                    | 1           | 1                        |       | 42    |
| Nakskov       | 6                       |   | 1  | 7                 | 2                     | 1                                 |                      | 2           | 1                        |       | 20    |
| Nykøbing F.   | 4                       | 2   | 1  | 3                 |                       | 1                                 | 1                    |             | 1                        | 1     | 14    |
| Næstved       | 2                       | 1   | 1  | 11                | 1                     |                                   |                      |             |                          | 1     | 17    |
| Nørresundby   | 9                       | 5   | 9  | 14                | 3                     |                                   | 3                    | 4           | 4                        | 4     | 55    |
| Odense        | 31                      | 12  | 9  | 33                | 7                     | 2                                 |                      | 18          | 8                        | 5     | 125   |
| Randers       | 22                      | 7   | 5  | 15                | 1                     | 1                                 | 2                    | 10          | 3                        | 2     | 68    |
| Ringsted      | 6                       | 3   | 2  | 11                | 1                     |                                   |                      | 4           | 1                        | 3     | 31    |
| Roskilde      | 8                       | 3   | 3  | 17                | 11                    |                                   |                      | 5           | 1                        | 1     | 49    |
| Rønne         | 3                       | 1   | 5  | 5                 | 2                     |                                   |                      | 2           | 1                        | 1     | 20    |
| Røntofte      | 7                       | 4   | 3  | 14                | 5                     | 1                                 |                      | 2           | 2                        |       | 38    |
| Silkeborg     | 6                       | 2   |  | 8                 | 2                     |                                   |                      |             | 2                        | 1     | 21    |
| Sønderborg    | 10                      | 2   | 3  | 9                 | 2                     |                                   |                      | 4           | 2                        | 4     | 36    |
| Thisted       | 10                      | 2   | 1  | 3                 |                       |                                   |                      |             | 1                        | 1     | 18    |
| Vejle         | 16                      | 4   | 3  | 9                 | 7                     |                                   |                      | 4           | 3                        | 6     | 52    |
| Viborg        | 6                       | 1   | 3  | 6                 | 4                     |                                   | 2                    | 1           | 1                        | 2     | 26    |
| Aabenraa      | 13                      | 4   | 1  | 7                 | 5                     |                                   |                      | 1           | 1                        | 3     | 35    |
| Århus         | 32                      | 12  | 11   | 32                | 3                     | 2                                 | 5                    | 9           | 4                        | 4     | 114   |
| Total         | 359                     | 118   | 134  | 411               | 137                   | 13                                | 29                   | 109         | 74                       | 97    | 1.481 |

## Bilag 20. Årsager til at kvinder bliver bedt om at flytte

|               | Har en bolig, hun kan flytte ind i | Har overtrådt krisecentrets regler | Har alkohol eller stofmisbrug | Modsetter sig krisecentrets anbefaling af behandling | Har svære psykiske problemer | Er blevet fundet af de(n) voldsudøvende part(er) | Andet | Totalt antal kvinder der er bedt om at flytte |
|---------------|------------------------------------|------------------------------------|-------------------------------|--|------------------------------|--|-------|---|
| Boligfondens  | 1                                  |                                    | 1                             |  | 1                            |  | 3     | 6   |
| Dannerhuset   | 1                                  | 3                                  | 4                             |  | 2                            | 11   | 14    | 31  |
| Esbjerg       | 1                                  |                                    |                               |  | 1                            |  | 3     | 3   |
| Fredericia    |                                    | 2                                  | 3                             |  | 6                            |  | 6     | 10  |
| Frederikshavn | 1                                  | 2                                  | 2                             |  | 1                            |  |       | 4   |
| Frederiksværk |                                    | 1                                  |                               |  | 1                            |  | 1     | 1   |
| Haderslev     |                                    |                                    |                               |  | 1                            |  | 1     | 2   |
| Herning       |                                    |                                    | 2                             |  | 2                            |  |       | 3   |
| Hillerød      |                                    | 1                                  |                               |  | 1                            |  | 2     | 2   |
| Hjørring      |                                    |                                    |                               |  |                              |  | 2     | 2   |
| Hobro         |                                    | 1                                  |                               |  |                              |  | 1     | 2   |
| Holstebro     |                                    |                                    | 1                             |  | 1                            |  |       | 1   |
| Horsens       |                                    |                                    |                               |  |                              |  | 1     | 1   |
| Jagtvej, Kbh. |                                    | 3                                  |                               |  | 3                            |  | 1     | 8   |
| Kalundborg    |                                    |                                    |                               |  | 1                            |  |       | 1   |
| Kolding       | 1                                  | 1                                  | 1                             |  | 1                            |  | 5     | 6   |
| Køge          | 1                                  | 1                                  |                               |  |                              |  | 2     | 4   |
| Lyngby        |                                    | 1                                  |                               |  |                              | 3  |       | 4   |
| Nykøbing F.   |                                    | 1                                  | 1                             |  | 1                            |  | 1     | 2   |
| Næstved       | 1                                  |                                    |                               |  |                              |  | 1     | 1   |
| Nørresundby   | 5                                  | 3                                  | 3                             |  | 3                            | 2  | 6     | 14  |
| Odense        | 3                                  | 2                                  |                               |  | 3                            |  | 6     | 13  |
| Randers       | 2                                  | 2                                  | 1                             |  | 1                            |  | 2     | 7   |
| Ringsted      |                                    | 1                                  | 1                             |  | 1                            |  |       | 2   |
| Roskilde      | 1                                  |                                    | 1                             |  | 2                            |  | 6     | 12  |
| Rønne         |                                    |                                    |                               |  | 0                            |  | 2     | 2   |
| Røntofte      | 1                                  | 3                                  |                               | 3  | 4                            | 3  | 2     | 10  |
| Silkeborg     |                                    | 1                                  |                               |  |                              |  | 1     | 1   |
| Sønderborg    | 1                                  | 3                                  | 3                             |  | 1                            |  | 3     | 6   |
| Thisted       |                                    | 1                                  |                               |  | 2                            |  | 1     | 3   |
| Vejle         |                                    | 1                                  |                               |  | 2                            |  | 3     | 4   |
| Viborg        | 1                                  | 4                                  |                               | 3  | 2                            |  |       | 6   |
| Aabenraa      | 2                                  |                                    |                               |  | 3                            | 1  | 1     | 6   |
| Århus         | 1                                  | 7                                  | 2                             |  | 1                            |  | 8     | 16  |
| Total         | 24                                 | 45                                 | 26                            | 6  | 48                           | 20   | 85    | 196   |

## Bilag 21. Hjælp og støtte til kvinden efter udflytning fra krisecentret

|               | Hjemmebesøg af en af krisecentrets medarbejdere | Møder med henblik på opfølgning | Tilbud om at deltage i netværksgruppe | Aktiviteter på krisecentret | Ferieaktiviteter | Telefonkontakt | Andet | Antal kvinder, der er indgået aftale med |
|---------------|---|---------------------------------|---------------------------------------|-----------------------------|------------------|----------------|-------|--|
| Boligfondens  | 13  | 6                               |                                       | 3                           |                  | 12             | 2     | 18                                       |
| Dannerhuset   | 8   | 3                               | 4                                     | 19                          | 6                | 21             | 6     | 34                                       |
| Egmontgården  |   |                                 |                                       |                             |                  |                |       |  |
| Esbjerg       |   | 10                              | 23                                    | 27                          | 4                | 20             | 1     | 36                                       |
| Fredericia    | 7   | 15                              |                                       | 1                           |                  | 24             | 1     | 27                                       |
| Frederikshavn | 5   | 5                               | 6                                     | 6                           | 4                | 5              |       | 9  |
| Frederiksværk | 1   | 1                               |                                       | 2                           | 1                | 13             | 4     | 13                                       |
| Haderslev     | 5   | 2                               |                                       |                             |                  | 3              | 1     | 7  |
| Herning       | 3   | 2                               |                                       | 12                          |                  | 10             |       | 15                                       |
| Hillerød      |   |                                 |                                       |                             |                  | 1              | 1     | 1  |
| Hjørring      | 15  | 3                               |                                       | 1                           |                  | 1              |       | 18                                       |
| Hobro         | 2   | 4                               |                                       |                             |                  | 3              |       | 5  |
| Holstebro     | 1   | 1                               |                                       |                             |                  |                |       | 1  |
| Horsens       | 1   | 2                               |                                       | 13                          | 8                | 1              | 1     | 13                                       |
| Jagtvej, Kbh. | 6   | 10                              | 4                                     | 12                          | 5                | 23             | 5     | 31                                       |
| Kalundborg    | 1   |                                 |                                       |                             |                  | 1              |       | 1  |
| Kolding       |   | 20                              | 2                                     | 11                          |                  | 15             | 5     | 34                                       |
| Køge          | 2   | 1                               |                                       | 4                           | 1                | 1              |       | 5  |
| Lyngby        | 11  | 8                               | 9                                     | 12                          | 1                | 13             | 1     | 15                                       |
| Nakskov       | 4   | 1                               |                                       | 10                          |                  | 9              |       | 12                                       |
| Nykøbing F.   | 1   | 2                               |                                       | 4                           |                  | 5              | 2     | 6  |
| Næstved       | 1   | 1                               |                                       | 1                           |                  | 13             | 2     | 13                                       |
| Nørresundby   | 19  | 11                              | 4                                     | 19                          |                  | 24             | 2     | 32                                       |
| Odense        | 5   | 7                               | 3                                     |                             | 1                | 7              | 17    | 27                                       |
| Randers       |   | 10                              | 3                                     | 1                           |                  | 3              | 4     | 18                                       |
| Ringsted      | 4   | 4                               |                                       | 13                          |                  | 8              | 1     | 14                                       |
| Roskilde      |   | 9                               |                                       |                             |                  | 2              | 4     | 15                                       |
| Rønne         |   | 3                               |                                       | 3                           | 1                | 2              | 1     | 4  |
| Røntofte      |   |                                 | 1                                     |                             |                  | 23             | 1     | 25                                       |
| Silkeborg     | 6   | 2                               |                                       |                             | 1                | 3              | 1     | 8  |
| Sønderborg    | 1   | 5                               |                                       | 3                           |                  | 10             | 27    | 33                                       |
| Thisted       |   |                                 |                                       |                             |                  |                | 1     | 1  |
| Vejle         | 3   | 1                               | 7                                     | 4                           |                  | 5              | 10    | 23                                       |
| Viborg        | 8   | 3                               |                                       | 3                           | 4                | 5              |       | 10                                       |
| Aabenraa      | 4   | 3                               |                                       |                             |                  | 11             | 6     | 17                                       |
| Århus         | 1   | 22                              |                                       | 2                           |                  | 4              | 11    | 35                                       |
| Total         | 138   | 177                             | 66                                    | 186                         | 37               | 301            | 118   | 576                                      |

**Bilag 22. Socialforvaltningens støtte til kvinden efter udflytning fra krisecentret**

|               | Psykolog | Familiebehandling | Danskundervisning | Hjemme-hos | Økonomisk støtte | Andet |
|---------------|----------|-------------------|-------------------|------------|------------------|-------|
| Boligfondens  | 1        | 1                 |                   |            | 1                | 2     |
| Dannerhuset   | 7        | 4                 | 1                 | 3          | 6                | 22    |
| Egmontgården  |          |                   |                   |            |                  | 1     |
| Esbjerg       |          | 2                 |                   | 2          | 4                |       |
| Fredericia    | 4        | 5                 | 1                 | 4          | 3                | 4     |
| Frederikshavn | 1        | 8                 |                   |            | 2                |       |
| Frederiksværk | 3        | 2                 |                   | 3          | 3                | 1     |
| Haderslev     | 2        | 1                 |                   |            | 1                | 1     |
| Herning       |          | 2                 |                   | 4          | 1                | 1     |
| Hillerød      | 1        |                   |                   |            |                  | 2     |
| Hjørring      | 1        | 4                 |                   |            | 1                | 4     |
| Hobro         | 1        | 1                 |                   | 2          |                  | 1     |
| Holstebro     | 2        | 1                 |                   | 2          |                  |       |
| Horsens       | 1        | 1                 |                   | 1          | 1                | 4     |
| Jagtvej, Kbh. | 5        | 6                 | 3                 |            | 6                | 5     |
| Kalundborg    |          | 2                 |                   | 2          |                  | 1     |
| Kolding       | 3        | 1                 |                   | 1          | 2                | 9     |
| Køge          | 1        | 1                 |                   |            |                  | 2     |
| Lyngby        | 7        | 6                 | 1                 | 3          | 2                | 3     |
| Nakskov       | 2        | 5                 |                   | 1          | 1                | 1     |
| Nykøbing F.   | 1        | 2                 |                   | 1          |                  |       |
| Næstved       | 1        | 3                 |                   | 2          | 2                | 4     |
| Nørresundby   | 1        | 4                 | 1                 | 1          | 3                | 3     |
| Odense        | 4        | 4                 |                   | 1          | 3                | 5     |
| Randers       | 1        | 5                 |                   | 1          | 1                | 4     |
| Ringsted      | 2        | 1                 |                   | 1          | 1                | 4     |
| Roskilde      | 2        | 3                 |                   | 2          |                  | 1     |
| Rønne         | 1        | 1                 |                   | 2          |                  | 1     |
| Røntofte      | 3        | 15                | 1                 | 1          | 9                | 1     |
| Silkeborg     |          | 2                 |                   | 1          |                  |       |
| Sønderborg    | 8        | 2                 |                   | 1          | 3                | 5     |
| Thisted       |          |                   |                   |            |                  |       |
| Vejle         |          |                   |                   |            | 1                | 2     |
| Viborg        |          |                   | 1                 | 2          | 2                |       |
| Aabenraa      | 2        | 1                 |                   | 4          | 2                | 7     |
| Århus         | 7        | 11                |                   | 4          | 3                | 3     |
| Total         | 75       | 107               | 9                 | 52         | 64               | 104   |

## Bilag 23. Institutionsform

|               | Amtsinstitution efter Servicelovens § 93a (Institutioner uden selvstændig bestyrelse) | Selvejende institution eller forening med driftsaftale efter Servicelovens § 93a (amtet betaler hele driften) | Selvejende institution eller forening med driftsaftale efter Servicelovens § 93a (amtet betaler dele af driften) | Selvejende institution eller forening uden driftsaftale efter Servicelovens § 93a | Anden institutionsform |
|---------------|---|---|--|---|------------------------|
| Boligfondens  |   | X   |  |   |                        |
| Dannerhuset   |   |   |  | X   |                        |
| Egmontgården  | X   |   |  |   |                        |
| Esbjerg       |   |   | X  |   |                        |
| Fredericia    |   |   | X  |   |                        |
| Frederikshavn | X   |   |  |   |                        |
| Frederiksværk |   |   | X  |   |                        |
| Haderslev     |   |   | X  |   |                        |
| Herning       |   | X   |  |   |                        |
| Hillerød      |   |   | X  |   |                        |
| Hjørring      |   | X   |  |   |                        |
| Hobro         | X   |   |  |   |                        |
| Holstebro     |   | X   |  |   |                        |
| Horsens       |   |   | X  |   |                        |
| Jagtvej, Kbh. |   |   |  |   | X                      |
| Kalundborg    |   |   | X  |   |                        |
| Kolding       |   | X   |  |   |                        |
| Køge          | X   |   |  |   |                        |
| Lyngby        | X   |   |  |   |                        |
| Nakskov       |   | X   |  |   |                        |
| Nykøbing F.   |   |   | X  |   |                        |
| Næstved       |   |   | X  |   |                        |
| Nørresundby   |   | X   |  |   |                        |
| Odense        | X   |   |  |   |                        |
| Randers       |   | X   |  |   |                        |
| Ringsted      |   |   |  | X   |                        |
| Roskilde      | X   |   |  |   |                        |
| Rønne         |   |   | X  |   |                        |
| Røntofte      |   |   | X  |   |                        |
| Silkeborg     |   | X   |  |   |                        |
| Sønderborg    |   |   | X  |   |                        |
| Thisted       |   | X   |  |   |                        |
| Vejle         |   |   | X  |   |                        |
| Viborg        |   | X   |  |   |                        |
| Aabenraa      |   | X   |  |   |                        |
| Århus         |   | X   |  |   |                        |
| Total         | 7   | 13  | 13   | 2   | 1                      |



## Bilag 24. Oversigt over krisecentrenes indtægtskilder i 2006

(Angivet i 1.000 kr.)

|               | Amtsligt tilskud efter SEL § 93a – inkl. den del, som staten refunderer amtet | Andre tilskud eller underskudsgaranti fra amtet | Kommunalt driftstilskud | Brugerbetaling fra kommuner | Kvindernes egenbetaling | Statslige fonde/puljer | Private fonde | Andet | I alt   |
|---------------|---|---|-------------------------|-----------------------------|-------------------------|------------------------|---------------|-------|---------|
| Boligfondens  | 5.001   | 90  |                         |                             |                         |                        |               |       | 5.091   |
| Dannerhuset   |   |   | 136                     | 1.687                       | 105                     | 970                    | 380           | 79    | 3.357   |
| Egmontgården  | 2.995   | 38  |                         |                             |                         | 40                     |               |       | 3.072   |
| Esbjerg       | 1.074   | 92  | 153                     |                             | 140                     |                        | 20            | 61    | 1.539   |
| Fredericia    | 1.922   |   |                         |                             | 126                     | 208                    | 10            | 20    | 2.286   |
| Frederikshavn | 1.876   |   |                         |                             | 70                      |                        |               |       | 1.946   |
| Frederiksværk | 1.268   |   |                         | 1.285                       | 14                      | 393                    | 219           | 30    | 3.209   |
| Haderslev     | 1.036   |   | 407                     |                             | 87                      |                        | 74            | 10    | 1.614   |
| Herning       | 2.675   |   |                         |                             | 104                     |                        |               | 6     | 2.785   |
| Hillerød      | 995   |   | 37                      | 787                         | 8                       | 17                     | 405           | 42    | 2.290   |
| Hjørring      | 1.817   |   |                         |                             | 72                      | 8                      | 12            |       | 1.909   |
| Hobro         | 1.827   |   |                         |                             | 77                      |                        | 170           |       | 2.073   |
| Holstebro     | 2.834   |   |                         |                             | 65                      |                        |               |       | 2.899   |
| Horsens       | 2.152   |   |                         |                             | 100                     |                        |               |       | 2.252   |
| Jagtvej, Kbh. |   |   | 6.550                   |                             | 967                     |                        |               |       | 7.516   |
| Kalundborg    | 1.579   | 93  |                         |                             | 220                     | 604                    |               |       | 2.496   |
| Kolding       | 2.180   |   |                         |                             | 154                     | 33                     | 48            |       | 2.414   |
| Køge          | 4.838   |   |                         |                             | 93                      |                        |               |       | 4.931   |
| Lyngby        | 5.511   |   |                         |                             | 236                     |                        |               |       | 5.747   |
| Nakskov       | 1.449   |   | 149                     |                             | 88                      |                        |               |       | 1.686   |
| Nykøbing F.   | 2.024   |   | 563                     |                             |                         | 60                     | 39            |       | 2.686   |
| Næstved       | 1.031   |   | 236                     | 72                          | 60                      | 307                    | 20            | 268   | 1.994   |
| Nørresundby   | 3.066   |   |                         |                             | 113                     | 202                    | 19            |       | 3.399   |
| Odense        | 6.146   |   |                         |                             | 440                     | 762                    |               |       | 7.348   |
| Randers       | 4.155   |   |                         |                             | 195                     |                        | 8             | 11    | 4.369   |
| Ringsted      |   |   |                         | 2.104                       |                         | 656                    | 20            | 67    | 2.846   |
| Roskilde      | 4.700   |   |                         |                             | 76                      |                        |               |       | 4.776   |
| Rønne         |   |   | 1.384                   |                             | 17                      | 58                     | 66            | 67    | 1.591   |
| Røntofte      | 1.084   |   |                         | 773                         |                         |                        | 137           |       | 1.994   |
| Silkeborg     | 1.991   |   |                         |                             |                         |                        |               |       | 1.991   |
| Sønderborg    | 1.578   |   |                         |                             | 163                     | 131                    | 205           | 43    | 2.121   |
| Thisted       | 1.412   |   |                         | 12                          |                         |                        |               |       | 1.424   |
| Vejle         |   |   | 2.500                   |                             | 159                     |                        |               |       | 2.659   |
| Viborg        | 2.594   |   |                         |                             | 90                      |                        |               | 24    | 2.708   |
| Aabenraa      | 995   |   | 402                     |                             | 140                     | 120                    | 75            |       | 1.733   |
| Århus         | 5.201   |   |                         |                             | 240                     | 533                    | 34            |       | 6.008   |
| Total         | 79.006  | 313   | 12.517                  | 6.720                       | 4.419                   | 5.101                  | 1.959         | 726   | 110.760 |

**Bilag 25. Takst for kost- og opholdsbetaling pr. døgn i 2006**

|               | Kostbetaling for den enkelte kvinde | Kostbetaling for det enkelte barn | Samlet kostbetaling for kvinder og børn | Opholdsbetaling for den enkelte kvinde | Opholdsbetaling for det enkelte barn | Samlet opholdsbetaling for kvinder og børn | Samlet betaling for kvinder | Samlet betaling for børn | Samlet betaling for kvinder og børn |
|---------------|-------------------------------------|-----------------------------------|---|--|--------------------------------------|--|-----------------------------|--------------------------|-------------------------------------|
| Boligfondens  |                                     |                                   |   |  |                                      | 69   |                             |                          |                                     |
| Dannerhuset   |                                     |                                   |   | 300                                    | 150                                  | 450  |                             |                          |                                     |
| Egmontgården  |                                     |                                   |   | 77                                     |                                      | 77   |                             |                          |                                     |
| Esbjerg       |                                     |                                   |   |  |                                      |  | 70                          | 30                       |                                     |
| Fredericia    |                                     |                                   |   |  |                                      |  | 85                          | 47                       | 132                                 |
| Frederikshavn | 55                                  | 30                                |   | 50                                     |                                      |  |                             |                          |                                     |
| Frederiksværk |                                     |                                   |   | 200                                    | 200                                  |  |                             |                          |                                     |
| Haderslev     |                                     |                                   |   |  |                                      |  | 85                          | 50                       | 135                                 |
| Herning       | 64                                  | 32                                | 96                                      | 67                                     |                                      | 67   |                             |                          |                                     |
| Hillerød      |                                     |                                   |   | 200                                    | 200                                  |  |                             |                          |                                     |
| Hjørring      | 55                                  | 30                                |   | 50                                     |                                      |  |                             |                          |                                     |
| Hobro         | 55                                  | 30                                | 85                                      | 50                                     |                                      | 50   |                             |                          |                                     |
| Holstebro     | 64                                  | 32                                | 96                                      | 1                                      | 1                                    | 1  | 64                          | 32                       | 96                                  |
| Horsens       |                                     |                                   |   |  |                                      |  | 85                          | 48                       |                                     |
| Jagtvej, Kbh. |                                     |                                   |   | 77                                     |                                      | 100  |                             |                          |                                     |
| Kalundborg    |                                     |                                   |   | 114                                    | 50                                   | 164  |                             |                          |                                     |
| Kolding       |                                     |                                   |   |  |                                      |  | 85                          | 48                       |                                     |
| Køge          | 65                                  | 30                                | 95                                      | 60                                     |                                      | 60   |                             |                          |                                     |
| Lyngby        |                                     |                                   |   | 70                                     |                                      | 70   |                             |                          |                                     |
| Nakskov       | 20                                  | 20                                |   | 69                                     |                                      |  |                             |                          |                                     |
| Nykøbing F.   | 20                                  |                                   | 20                                      | 65                                     |                                      | 65   |                             |                          |                                     |
| Næstved       |                                     |                                   |   |  |                                      | 69   |                             |                          |                                     |
| Nørresundby   | 55                                  | 30                                | 85                                      | 50                                     |                                      | 50   |                             |                          |                                     |
| Odense        | 62                                  | 34                                | 96                                      |  |                                      |  | 62                          | 34                       | 96                                  |
| Randers       | 59                                  | 21                                |   | 75                                     |                                      |  |                             |                          |                                     |
| Ringsted      |                                     |                                   |   | 375                                    | 375                                  |  |                             |                          |                                     |
| Roskilde      | 65                                  | 32                                |   | 60                                     |                                      |  |                             |                          |                                     |
| Rønne         | 50                                  | 25                                |   | 60                                     |                                      |  | 110                         | 25                       |                                     |
| Røntofte      |                                     |                                   |   |  |                                      |  | 250                         | 250                      | 500                                 |
| Silkeborg     | 59                                  | 21                                | 80                                      | 72                                     |                                      | 72   |                             |                          |                                     |
| Sønderborg    | 50                                  | 41                                |   | 125                                    | 10                                   |  | 175                         | 51                       |                                     |
| Thisted       |                                     |                                   |   |  |                                      |  | 40                          | 30                       |                                     |
| Vejle         |                                     |                                   |   |  |                                      |  | 85                          | 48                       |                                     |
| Viborg        |                                     |                                   |   |  |                                      |  | 40                          | 20                       |                                     |
| Aabenraa      |                                     |                                   |   |  |                                      |  | 100                         | 50                       |                                     |
| Århus         |                                     |                                   |   |  |                                      | 79   |                             |                          |                                     |

**Bilag 26. Fuldtidsstillinger på krisecentrene i 2006**

|               | Pædagog til børn | Socialrådgiver/<br>socialformidler | Pædagog/<br>socialpædagog | Sygepleje og sund-<br>hedspersonale | Psykolog | Kontoruddannet | Udannede | Andre uddannede | Jobtræning/flexjob | Total |
|---------------|------------------|------------------------------------|---------------------------|-------------------------------------|----------|----------------|----------|-----------------|--------------------|-------|
| Boligfondens  | 1                | 1                                  |                           |                                     |          |                | 1        |                 |                    | 3     |
| Dannerhuset   | 2                | 2                                  |                           |                                     |          |                |          | 2               |                    | 6     |
| Egmontgården  |                  | 1                                  |                           |                                     |          |                |          | 1               |                    | 2     |
| Esbjerg       | 1                |                                    |                           |                                     |          |                |          | 2               | 2                  | 5     |
| Fredericia    | 1                | 2                                  |                           |                                     |          |                | 2        |                 |                    | 5     |
| Frederikshavn |                  |                                    | 3                         |                                     |          |                | 1        |                 |                    | 4     |
| Frederiksværk | 1                |                                    |                           |                                     | 1        |                |          |                 |                    | 2     |
| Haderslev     | 1                |                                    | 1                         |                                     |          |                |          |                 |                    | 2     |
| Herning       | 2                | 1                                  | 1                         |                                     |          | 1              |          |                 |                    | 5     |
| Hillerød      | 1                | 1                                  | 1                         |                                     |          |                |          |                 |                    | 3     |
| Hjørring      | 1                | 1                                  |                           |                                     |          |                | 1        |                 |                    | 3     |
| Hobro         | 1                |                                    | 1                         |                                     |          |                | 1        |                 |                    | 3     |
| Holstebro     |                  | 1                                  | 3                         | 1                                   |          |                |          |                 |                    | 5     |
| Horsens       | 1                | 2                                  |                           |                                     |          |                | 2        |                 |                    | 5     |
| Jagtvej, Kbh. | 1                | 2                                  | 1                         |                                     |          | 2              | 2        | 2               |                    | 10    |
| Kalundborg    | 1                |                                    | 1                         |                                     |          |                |          |                 |                    | 2     |
| Kolding       |                  | 1                                  | 1                         |                                     |          |                |          |                 |                    | 2     |
| Køge          |                  | 1                                  | 6                         |                                     |          |                |          | 1               |                    | 8     |
| Lyngby        |                  | 1                                  | 2                         |                                     |          |                |          | 1               |                    | 4     |
| Nakskov       | 1                |                                    | 2                         |                                     |          |                |          |                 |                    | 3     |
| Nykøbing F.   | 1                |                                    | 2                         |                                     |          |                |          |                 |                    | 3     |
| Næstved       |                  | 1                                  |                           | 1                                   |          |                |          |                 |                    | 2     |
| Nørresundby   | 1                | 3                                  | 1                         |                                     |          |                |          |                 |                    | 5     |
| Odense        | 1                | 4                                  |                           |                                     |          |                | 1        | 2               | 1                  | 9     |
| Randers       |                  | 2                                  | 2                         |                                     |          |                | 1        |                 |                    | 5     |
| Ringsted      | 2                |                                    | 3                         |                                     |          |                |          |                 |                    | 5     |
| Roskilde      |                  | 3                                  | 5                         |                                     |          |                |          |                 |                    | 8     |
| Rønne         | 1                |                                    |                           |                                     |          |                | 1        |                 |                    | 2     |
| Røntofte      | 1                |                                    |                           |                                     |          |                |          |                 |                    | 1     |
| Silkeborg     | 1                | 2                                  |                           |                                     |          |                | 1        |                 |                    | 4     |
| Sønderborg    | 1                | 1                                  |                           |                                     |          |                |          |                 | 1                  | 3     |
| Thisted       | 1                |                                    |                           | 1                                   |          |                |          | 1               |                    | 3     |
| Vejle         | 1                |                                    | 1                         |                                     |          | 1              | 2        | 1               |                    | 6     |
| Viborg        | 2                | 1                                  |                           | 1                                   |          |                | 1        |                 |                    | 5     |
| Aabenraa      | 1                | 1                                  |                           | 1                                   |          |                | 1        |                 |                    | 4     |
| Århus         | 1                | 2                                  | 4                         |                                     |          |                |          | 2               |                    | 9     |
| Total         | 31               | 37                                 | 41                        | 5                                   | 1        | 4              | 18       | 15              | 4                  | 156   |

**Bilag 27. Deltidsstillinger på krisecentrene i 2006**

|               | Pædagog til børn | Socialrådgiver/<br>socialformidler | Pædagog/<br>socialpædagog | Sygepleje og sund-<br>hedspersonale | Psykolog | Kontoruddannet | Udannede | Andre uddannede | Jobtræning/flexjob | Total |
|---------------|------------------|------------------------------------|---------------------------|-------------------------------------|----------|----------------|----------|-----------------|--------------------|-------|
| Boligfondens  | 5                | 1                                  |                           |                                     |          | 1              | 2        |                 |                    | 9     |
| Dannerhuset   |                  |                                    | 1                         |                                     |          |                |          | 2               |                    | 3     |
| Egmontgården  | 1                | 2                                  |                           |                                     |          | 2              | 2        |                 |                    | 7     |
| Esbjerg       |                  |                                    |                           |                                     |          |                |          |                 |                    |       |
| Fredericia    |                  |                                    |                           |                                     |          |                |          |                 |                    |       |
| Frederikshavn |                  |                                    |                           |                                     |          |                | 1        |                 |                    | 1     |
| Frederiksværk | 1                |                                    | 1                         |                                     |          | 1              |          |                 | 1                  | 4     |
| Haderslev     |                  |                                    |                           |                                     |          |                | 2        |                 | 1                  | 3     |
| Herning       |                  |                                    |                           |                                     |          |                | 1        | 1               |                    | 2     |
| Hillerød      |                  |                                    |                           |                                     |          | 1              | 2        |                 | 2                  | 5     |
| Hjørring      |                  | 1                                  | 6                         |                                     |          |                |          |                 |                    | 7     |
| Hobro         |                  | 1                                  |                           |                                     |          |                |          |                 |                    | 1     |
| Holstebro     |                  |                                    |                           |                                     |          |                | 1        | 1               |                    | 2     |
| Horsens       |                  |                                    |                           |                                     |          |                |          |                 |                    |       |
| Jagtvej, Kbh. |                  |                                    |                           |                                     |          |                |          | 7               |                    | 7     |
| Kalundborg    |                  | 1                                  |                           |                                     |          |                | 2        |                 |                    | 3     |
| Kolding       |                  |                                    | 2                         |                                     |          |                | 1        |                 |                    | 3     |
| Køge          |                  |                                    |                           |                                     |          | 1              |          |                 | 1                  | 2     |
| Lyngby        | 2                | 2                                  | 3                         |                                     |          | 1              | 3        | 2               |                    | 13    |
| Nakskov       |                  |                                    |                           |                                     |          |                | 1        | 1               |                    | 2     |
| Nykøbing F.   |                  |                                    |                           |                                     |          | 4              |          |                 | 2                  | 6     |
| Næstved       | 2                |                                    |                           |                                     |          |                | 1        |                 |                    | 3     |
| Nørresundby   |                  |                                    |                           |                                     |          | 1              |          | 2               |                    | 3     |
| Odense        | 1                |                                    | 2                         |                                     | 1        | 1              |          |                 |                    | 5     |
| Randers       | 1                |                                    | 1                         |                                     |          | 1              | 2        | 1               |                    | 6     |
| Ringsted      |                  |                                    |                           |                                     |          |                | 1        |                 | 1                  | 2     |
| Roskilde      |                  |                                    |                           |                                     |          | 1              |          | 1               |                    | 2     |
| Rønne         |                  |                                    |                           |                                     |          | 1              |          |                 |                    | 1     |
| Røntofte      |                  |                                    |                           |                                     |          | 1              | 1        |                 |                    | 2     |
| Silkeborg     |                  |                                    |                           |                                     |          | 1              |          |                 |                    | 1     |
| Sønderborg    |                  |                                    |                           |                                     |          | 1              |          |                 |                    | 1     |
| Thisted       |                  |                                    |                           |                                     |          |                |          |                 |                    |       |
| Vejle         |                  |                                    |                           |                                     |          | 1              |          |                 |                    | 1     |
| Viborg        |                  |                                    |                           |                                     |          | 1              |          |                 | 1                  | 2     |
| Aabenraa      |                  |                                    |                           |                                     |          |                |          |                 |                    |       |
| Århus         |                  | 1                                  | 1                         |                                     |          | 2              | 1        |                 |                    | 5     |
| Total         | 13               | 9                                  | 17                        |                                     | 1        | 23             | 24       | 18              | 9                  | 109   |

**Bilag 28. Tidsbegrænsede projektstillinger på krisecentrene 2006**

|               | Pædagog til børn | Socialrådgiver/<br>socialformidler | Pædagog/<br>socialpædagog | Sygepleje og sund-<br>hedspersonale | Psykolog | Kontoruddannet | Udannede | Andre uddannede | Jobtræning/flexjob | Total |
|---------------|------------------|------------------------------------|---------------------------|-------------------------------------|----------|----------------|----------|-----------------|--------------------|-------|
| Boligfondens  |                  |                                    |                           |                                     |          |                |          |                 |                    |       |
| Dannerhuset   |                  |                                    | 1                         |                                     |          |                |          |                 | 2                  | 3     |
| Egmontgården  |                  | 2                                  |                           |                                     |          |                |          |                 |                    | 2     |
| Esbjerg       |                  |                                    |                           |                                     |          |                |          |                 |                    |       |
| Fredericia    |                  |                                    |                           |                                     |          |                |          |                 |                    |       |
| Frederikshavn |                  |                                    |                           |                                     |          |                |          |                 |                    |       |
| Frederiksværk |                  |                                    |                           |                                     |          |                |          |                 |                    |       |
| Haderslev     |                  |                                    |                           |                                     |          |                |          |                 |                    |       |
| Herning       |                  |                                    |                           |                                     |          |                |          |                 |                    |       |
| Hillerød      |                  | 1                                  |                           |                                     |          |                |          |                 |                    | 1     |
| Hjørring      |                  |                                    |                           |                                     |          |                |          |                 |                    |       |
| Hobro         |                  |                                    |                           |                                     |          |                |          |                 |                    |       |
| Holstebro     |                  |                                    |                           |                                     |          |                |          |                 |                    |       |
| Horsens       |                  |                                    |                           |                                     |          |                |          |                 |                    |       |
| Jagtvej, Kbh. |                  |                                    |                           |                                     |          |                |          |                 |                    |       |
| Kalundborg    |                  | 1                                  |                           |                                     |          |                | 1        |                 |                    | 2     |
| Kolding       |                  |                                    |                           |                                     |          |                |          |                 |                    |       |
| Køge          |                  |                                    |                           |                                     |          |                |          |                 |                    |       |
| Lyngby        |                  |                                    |                           |                                     |          |                |          |                 |                    |       |
| Nakskov       |                  |                                    |                           |                                     |          |                |          |                 |                    |       |
| Nykøbing F.   |                  |                                    |                           |                                     |          |                |          |                 |                    |       |
| Næstved       |                  | 1                                  |                           |                                     |          |                |          |                 |                    | 1     |
| Nørresundby   |                  |                                    |                           |                                     |          |                |          | 1               |                    | 1     |
| Odense        |                  |                                    | 3                         |                                     |          |                |          |                 |                    | 3     |
| Randers       |                  |                                    |                           |                                     |          |                |          |                 |                    |       |
| Ringsted      |                  |                                    |                           |                                     |          |                |          |                 |                    |       |
| Roskilde      |                  |                                    |                           |                                     |          |                |          |                 |                    |       |
| Rønne         |                  |                                    |                           |                                     |          |                |          |                 |                    |       |
| Røntofte      |                  |                                    |                           |                                     |          |                |          |                 |                    |       |
| Silkeborg     |                  |                                    |                           |                                     |          |                |          |                 |                    |       |
| Sønderborg    |                  |                                    |                           |                                     |          |                |          |                 |                    |       |
| Thisted       |                  |                                    |                           |                                     |          |                |          |                 |                    |       |
| Vejle         |                  |                                    |                           |                                     |          |                |          |                 |                    |       |
| Viborg        |                  |                                    |                           |                                     |          |                |          |                 |                    |       |
| Aabenraa      |                  |                                    |                           |                                     |          |                |          |                 |                    |       |
| Århus         |                  | 1                                  | 1                         |                                     |          |                |          |                 | 2                  | 2     |
| Total         |                  | 6                                  | 5                         |                                     |          |                | 1        | 1               | 2                  | 15    |

**Bilag 29. Frivillige medarbejdere tilknyttet krisecentrene pr. 31.12.2006**

|               | Aktive vagter<br>(primært kontakt til beboere) | Aktive frivillige<br>(primært praktisk arbejde) | Passive frivillige<br>(passive vagter og andre) | Frivillige i alt |
|---------------|--|---|---|------------------|
| Dannerhuset   | 40   | 41  | 9   | 90               |
| Esbjerg       | 50   | 2   |   | 52               |
| Fredericia    | 65   |   |   | 65               |
| Frederikshavn | 21   |   |   | 21               |
| Frederiksværk | 11   | 1   | 1   | 13               |
| Haderslev     | 36   | 3   | 1   | 40               |
| Herning       | 63   |   |   | 63               |
| Hillerød      | 30   |   | 3   | 33               |
| Hjørring      | 82   |   | 14  | 96               |
| Hobro         | 50   |   | 2   | 52               |
| Holstebro     | 40   |   |   | 40               |
| Horsens       | 45   |   |   | 45               |
| Kalundborg    | 9  | 1   |   | 10               |
| Kolding       | 41   |   | 6   | 47               |
| Køge          | 8  |   |   | 8                |
| Lyngby        |  |   |   |                  |
| Nakskov       | 9  |   |   | 9                |
| Nykøbing F.   | 12   |   |   | 12               |
| Nørresundby   | 96   |   | 16  | 112              |
| Ringsted      | 15   |   |   | 15               |
| Rønne         | 47   |   | 1   | 48               |
| Røntofte      | 17   |   | 4   | 21               |
| Silkeborg     | 60   |   | 40  | 100              |
| Sønderborg    | 78   | 17  | 10  | 105              |
| Thisted       | 32   |   |   | 32               |
| Vejle         | 55   |   | 10  | 65               |
| Viborg        | 51   |   | 19  | 70               |
| Aabenraa      | 62   |   | 15  | 77               |
| Total         | 1.125  | 65  | 151   | 1.341            |

**Bilag 30. Antal pladser på krisecentrene pr. 31.12.2006**

|               | Antal pladser<br>til kvinder | Antal pladser<br>til børn | Samlet antal<br>pladser |
|---------------|------------------------------|---------------------------|-------------------------|
| Boligfondens  | 11                           | 16                        | 27                      |
| Dannerhuset   | 18                           | 18                        | 36                      |
| Egmontgården  | 82                           | 85                        | 167                     |
| Esbjerg       | 6                            | 4                         | 10                      |
| Fredericia    | 4                            | 5                         | 9                       |
| Frederikshavn | 4                            | 6                         | 10                      |
| Frederiksværk | 10                           | 16                        | 26                      |
| Haderslev     | 4                            | 6                         | 10                      |
| Herning       | 5                            | 5                         | 10                      |
| Hillerød      | 5                            | 8                         | 13                      |
| Hjørring      | 4                            | 6                         | 10                      |
| Hobro         | 4                            | 6                         | 10                      |
| Holstebro     | 4                            | 6                         | 10                      |
| Horsens       | 7                            | 7                         | 14                      |
| Jagtvej, Kbh. | 41                           | 25                        | 66                      |
| Kalundborg    | 8                            | 8                         | 16                      |
| Kolding       | 5                            | 8                         | 13                      |
| Køge          | 5                            | 5                         | 10                      |
| Lyngby        | 10                           | 15                        | 25                      |
| Nakskov       | 5                            | 10                        | 15                      |
| Nykøbing F.   | 7                            | 10                        | 17                      |
| Næstved       | 6                            | 8                         | 14                      |
| Nørresundby   | 8                            | 4                         | 12                      |
| Odense        | 15                           | 10                        | 25                      |
| Randers       | 9                            | 16                        | 25                      |
| Ringsted      | 7                            | 13                        | 20                      |
| Roskilde      | 6                            | 6                         | 12                      |
| Rønne         | 4                            | 6                         | 10                      |
| Røntofte      | 6                            | 10                        | 16                      |
| Silkeborg     | 5                            | 10                        | 15                      |
| Sønderborg    | 5                            | 6                         | 11                      |
| Thisted       | 3                            | 2                         | 5                       |
| Vejle         | 6                            | 4                         | 10                      |
| Viborg        | 5                            | 4                         | 9                       |
| Aabenraa      | 5                            | 8                         | 13                      |
| Århus         | 16                           | 14                        | 30                      |
| Total         | 355                          | 396                       | 751                     |

### Bilag 31. Forhold der føres tilsyn med på krisecentrene

|               | Økonomiske forhold | Organisatoriske forhold | Medarbejdersammensætning | Medarbejderens faglige kvalifikationer | Krisecentrets fysiske rammer | Tilbuddet til brugerne | Andet |
|---------------|--------------------|-------------------------|--------------------------|--|------------------------------|------------------------|-------|
| Boligfondens  | X                  | X                       | X                        | X                                      | X                            | X                      |       |
| Dannerhuset   |                    |                         |                          |  |                              |                        |       |
| Egmontgården  |                    | X                       | X                        | X                                      | X                            | X                      | X     |
| Esbjerg       | X                  | X                       | X                        | X                                      | X                            | X                      |       |
| Fredericia    | X                  | X                       | X                        | X                                      | X                            | X                      | X     |
| Frederikshavn |                    |                         |                          |  |                              |                        |       |
| Frederiksværk |                    |                         |                          |  |                              |                        |       |
| Haderslev     |                    |                         | X                        | X                                      | X                            | X                      | X     |
| Herning       | X                  | X                       | X                        | X                                      | X                            | X                      |       |
| Hillerød      |                    |                         |                          |  |                              |                        |       |
| Hjørring      | X                  | X                       |                          |  |                              |                        |       |
| Hobro         | X                  | X                       | X                        |  | X                            | X                      |       |
| Holstebro     | X                  | X                       | X                        | X                                      | X                            | X                      |       |
| Horsens       | X                  | X                       |                          | X                                      | X                            | X                      |       |
| Jagtvej, Kbh. | X                  | X                       | X                        | X                                      | X                            | X                      |       |
| Kalundborg    | X                  |                         |                          |  | X                            | X                      |       |
| Kolding       | X                  | X                       | X                        | X                                      | X                            | X                      |       |
| Køge          | X                  | X                       | X                        | X                                      | X                            | X                      |       |
| Lyngby        | X                  | X                       |                          | X                                      | X                            | X                      |       |
| Nakskov       | X                  | X                       | X                        | X                                      | X                            | X                      |       |
| Nykøbing F.   | X                  |                         |                          |  |                              | X                      |       |
| Næstved       | X                  | X                       | X                        | X                                      | X                            | X                      |       |
| Nørresundby   | X                  | X                       |                          |  |                              | X                      |       |
| Odense        | X                  | X                       | X                        | X                                      | X                            | X                      |       |
| Randers       | X                  | X                       |                          |  |                              | X                      |       |
| Ringsted      |                    |                         |                          |  |                              |                        |       |
| Roskilde      | X                  | X                       | X                        | X                                      | X                            | X                      |       |
| Rønne         | X                  |                         |                          |  |                              |                        |       |
| Røntofte      |                    |                         |                          |  |                              |                        |       |
| Silkeborg     | X                  | X                       | X                        | X                                      | X                            | X                      |       |
| Sønderborg    | X                  | X                       | X                        | X                                      | X                            | X                      | X     |
| Thisted       | X                  | X                       | X                        | X                                      | X                            | X                      | X     |
| Vejle         | X                  | X                       | X                        | X                                      | X                            | X                      |       |
| Viborg        | X                  | X                       | X                        | X                                      | X                            | X                      |       |
| Aabenraa      | X                  | X                       | X                        | X                                      | X                            | X                      |       |
| Århus         |                    |                         |                          |  |                              |                        |       |
| Total         | 27                 | 25                      | 21                       | 22                                     | 24                           | 27                     | 5     |



**Bilag 32. Tilsyn med børn og unge under 18 år**

|               | Alle børn på krisecentret | Nogle børn på krisecentret | Ingen børn på krisecentret | Andet |
|---------------|---------------------------|----------------------------|----------------------------|-------|
| Boligfondens  | X                         |                            |                            |       |
| Dannerhuset   | X                         |                            |                            |       |
| Egmontgården  |                           |                            |                            | X     |
| Esbjerg       |                           | X                          |                            |       |
| Fredericia    |                           | X                          |                            |       |
| Frederikshavn | X                         |                            |                            |       |
| Frederiksværk |                           |                            | X                          |       |
| Haderslev     |                           |                            | X                          |       |
| Herning       |                           |                            |                            | X     |
| Hillerød      |                           |                            | X                          |       |
| Hjørring      | X                         |                            |                            |       |
| Hobro         | X                         |                            |                            |       |
| Holstebro     |                           | X                          |                            |       |
| Horsens       |                           |                            | X                          |       |
| Jagtvej, Kbh. | X                         |                            |                            |       |
| Kalundborg    |                           |                            | X                          |       |
| Kolding       | X                         |                            |                            |       |
| Køge          |                           |                            | X                          |       |
| Nakskov       |                           |                            | X                          |       |
| Nykøbing F.   |                           |                            | X                          |       |
| Næstved       |                           | X                          |                            |       |
| Nørresundby   |                           | X                          |                            |       |
| Odense        |                           | X                          |                            |       |
| Randers       |                           |                            | X                          |       |
| Ringsted      |                           |                            |                            | X     |
| Roskilde      |                           |                            | X                          |       |
| Rønne         |                           |                            | X                          |       |
| Silkeborg     |                           | X                          |                            |       |
| Sønderborg    |                           |                            | X                          |       |
| Thisted       |                           |                            | X                          |       |
| Vejle         |                           | X                          |                            |       |
| Viborg        |                           | X                          |                            |       |
| Aabenraa      |                           | X                          |                            |       |
| Århus         | X                         |                            |                            |       |
| Total         | 8                         | 10                         | 13                         | 3     |

### Bilag 33. Krisecentrenes særlige tilbud til børn og familier

|               | Aktiviteter | Pasning | Aflastning | Samtaler | Efterværn | Rådgivning i samværssager | Rådgivning om forældrerolle | Andet |
|---------------|-------------|---------|------------|----------|-----------|---------------------------|-----------------------------|-------|
| Boligfondens  | X           | X       |            | X        | X         | X                         | X                           |       |
| Dannerhuset   | X           | X       |            | X        | X         | X                         | X                           |       |
| Egmontgården  | X           |         |            | X        |           | X                         | X                           | X     |
| Esbjerg       | X           | X       |            | X        | X         | X                         | X                           |       |
| Fredericia    | X           | X       | X          | X        |           | X                         | X                           |       |
| Frederikshavn | X           |         | X          | X        |           | X                         | X                           |       |
| Frederiksværk | X           | X       |            | X        | X         | X                         | X                           |       |
| Haderslev     | X           | X       | X          | X        | X         | X                         | X                           |       |
| Herning       | X           | X       | X          | X        |           | X                         | X                           |       |
| Hillerød      | X           | X       | X          | X        |           | X                         | X                           |       |
| Hjørring      | X           | X       |            | X        | X         | X                         | X                           |       |
| Hobro         | X           | X       | X          | X        | X         | X                         | X                           | X     |
| Holstebro     | X           | X       | X          | X        |           |                           | X                           |       |
| Horsens       | X           | X       | X          | X        |           | X                         | X                           |       |
| Jagtvej, Kbh. | X           |         |            | X        |           | X                         | X                           |       |
| Kalundborg    | X           | X       |            | X        | X         | X                         | X                           |       |
| Kolding       | X           | X       | X          | X        | X         | X                         | X                           | X     |
| Køge          | X           | X       |            | X        |           | X                         | X                           |       |
| Lyngby        | X           | X       | X          | X        | X         | X                         | X                           |       |
| Nakskov       | X           | X       |            | X        |           | X                         | X                           |       |
| Nykøbing F.   | X           | X       |            | X        |           |                           | X                           |       |
| Næstved       | X           | X       |            | X        | X         | X                         | X                           | X     |
| Nørresundby   | X           | X       |            | X        | X         |                           | X                           |       |
| Odense        | X           | X       |            | X        | X         | X                         | X                           | X     |
| Randers       | X           | X       | X          | X        |           | X                         | X                           |       |
| Ringsted      | X           | X       | X          | X        |           | X                         | X                           |       |
| Roskilde      | X           | X       |            | X        |           | X                         | X                           |       |
| Rønne         | X           | X       | X          | X        | X         | X                         | X                           |       |
| Røntofte      |             |         |            | X        |           | X                         | X                           |       |
| Silkeborg     | X           | X       |            | X        | X         | X                         | X                           |       |
| Sønderborg    | X           | X       |            | X        | X         |                           |                             | X     |
| Thisted       | X           |         |            | X        | X         | X                         | X                           |       |
| Vejle         | X           | X       | X          | X        | X         | X                         | X                           |       |
| Viborg        | X           | X       | X          | X        | X         |                           | X                           |       |
| Aabenraa      | X           | X       | X          | X        |           | X                         | X                           |       |
| Århus         | X           |         | X          | X        | X         | X                         | X                           |       |
| Total         | 35          | 30      | 17         | 36       | 20        | 31                        | 35                          | 6     |

### Bilag 34. Krisecentrenes salg af ydelser udover døgnophold

|               | Ingen | Generel<br>rådgivning | Etisk råd-<br>givning | Efterværn | Andet |
|---------------|-------|-----------------------|-----------------------|-----------|-------|
| Boligfondens  |       |                       |                       | X         | X     |
| Dannerhuset   | X     |                       |                       |           |       |
| Egmontgården  | X     |                       |                       |           |       |
| Esbjerg       |       | X                     |                       | X         | X     |
| Fredericia    | X     |                       |                       |           |       |
| Frederikshavn | X     |                       |                       |           |       |
| Frederiksværk | X     |                       |                       |           |       |
| Haderslev     | X     |                       |                       |           | X     |
| Herning       | X     |                       |                       |           |       |
| Hillerød      |       | X                     |                       |           |       |
| Hjørring      |       | X                     |                       |           |       |
| Hobro         |       | X                     |                       | X         |       |
| Holstebro     | X     |                       |                       |           |       |
| Horsens       | X     |                       |                       |           |       |
| Jagtvej, Kbh. | X     |                       |                       |           |       |
| Kalundborg    |       | X                     |                       |           |       |
| Kolding       | X     |                       |                       |           |       |
| Køge          | X     |                       |                       |           |       |
| Lyngby        |       | X                     | X                     | X         |       |
| Nakskov       |       | X                     |                       |           |       |
| Nykøbing F.   | X     |                       |                       |           |       |
| Næstved       | X     |                       |                       |           |       |
| Nørresundby   | X     |                       |                       |           |       |
| Odense        | X     |                       |                       |           |       |
| Randers       | X     |                       |                       |           |       |
| Ringsted      |       |                       |                       | X         | X     |
| Roskilde      |       | X                     | X                     |           |       |
| Rønne         |       |                       |                       |           | X     |
| Røntofte      | X     |                       |                       |           |       |
| Silkeborg     | X     |                       |                       |           |       |
| Sønderborg    |       | X                     | X                     | X         | X     |
| Thisted       |       | X                     |                       |           |       |
| Vejle         |       |                       |                       | X         |       |
| Viborg        |       |                       |                       |           |       |
| Aabenraa      | X     |                       |                       |           |       |
| Århus         | X     |                       |                       |           |       |
| Total         | 21    | 10                    | 3                     | 7         | 6     |