



RIGSADVOKATEN

Justitsministeriet
Lovafdelingen
Slotsholmsgade 10
1216 København K

Jmt. modt.

3 JAN. 2007

Akt.nr. 1

DATO 3. januar 2007

JOURNAL NR.

RA-2006-1213-0002

BEDES ANFØRT VED SVARSKRIVELSER

SAGSBEHANDLER: JJA

RIGSADVOKATEN

FREDERIKSHOLMS KANAL 16
1220 KØBENHAVN K

TELEFON 33 12 72 00

FAX 33 43 67 10

Sagsbehandlingstiden i volds- og voldtægtssager

Vedlagt fremsendes en oversigt over sagsbehandlingstiden i volds- og voldtægtssager i 1. halvår 2006 samt et udkast til Rigsadvokaten Informererer vedrørende denne periode.

1. Sagsbehandlingstiden i voldssager 1. halvår 2006

Der er for perioden fra den 1. januar 2006 til den 30. juni 2006 indberettet 2.247 sager, som det nærmere fremgår af vedlagte bilag. Af disse er 1.506 fremsendt til retten inden 30 dage.

Tallene for perioden 2004 til 1. halvår 2006 er herefter således:

	Inden 30 dage	30 dage-2 mdr.	Efter 2 mdr.
1. halvår 2004	65,7 pct.	20,8 pct.	13,5 pct.
2. halvår 2004	66,4 pct.	22,7 pct.	10,9 pct.
1. halvår 2005	69,7 pct.	20,3 pct.	10,0 pct.
2. halvår 2005	69,1 pct.	20,6 pct.	10,3 pct.
1. halvår 2006	67,0 pct.	22,0 pct.	11,0 pct.

Som det fremgår, er målsætningen om en sagsbehandlingstid på under 30 dage opfyldt i 67,0 pct. af de indberettede sager.

Der er herved sket et mindre fald i antallet af sager, der er indbragt for retten inden 30 dage i forhold til tallene for 2005, men der er dog stadig tale om en stigning i forhold

- 5 JAN. 2007

Justitsministeriet
Lovafdelingen

2006 NR. 730-0445

til tallene for 2004. Det er endvidere kun tre politikredse, der har indbragt mindre end 50 pct. af sagerne for retten inden 30 dage.

Jeg har på denne baggrund ikke bemærkninger til sagsbehandlingstiderne i voldssager, men jeg vil dog anmode chefanklagerne i de nye politikredse om, at de er meget opmærksomme på fortsat at overholde de fastsatte målsætninger for sagsbehandlingstiden i voldssager.

2. Sagsbehandlingstiden i voldtægtssager 1. halvår 2006

RIGSADVOKATEN

Indberetningsordningen for voldtægtssager, der blev iværksat ved Rigsadvokatmeddelelse nr. 3/2005, trådte i kraft den 1. juli 2005, og denne anden redegørelse dækker perioden fra den 1. januar 2006 til den 30. juni 2006.

SIDE 2

Der er for denne periode indberettet 47 sager, som det nærmere fremgår af vedlagte to bilag.

38 af disse 47 sager er omfattet af målsætningen om en sagsbehandlingstid på højst 60 dage fra sigtelsen af gerningsmanden til sagens indbringelse for retten. Tallene for disse sager er for 1. halvår 2006 således, idet også tallene for 2. halvår 2005 er gengivet:

	Inden 60 dage	60 dage – 4 mdr.	Efter 4 mdr.
2. halvår 2005	52,8 pct.	25,0 pct.	22,2 pct.
1. halvår 2006	50,0 pct.	31,6 pct.	18,4 pct.

Der er indberettet 9 sager omfattet af målsætningen om en sagsbehandlingstid på højst 4 måneder fra sigtelsen af gerningsmanden til sagens indbringelse fra retten. Tallene for 1. halvår 2006 samt for 2. halvår 2005 er således:

	Inden 4 mdr.	4 mdr. – 6 mdr.	Efter 6 mdr.
2. halvår 2005	25 pct.	37,5 pct.	37,5 pct.
1. halvår 2006	22,2 pct.	33,3 pct.	44,5 pct.

Som det fremgår, er målsætningen om en sagsbehandlingstid på højst 60 dage opfyldt i 50,0 pct. af de indberettede sager, mens målsætningen om en sagsbehandlingstid på højst 4 måneder er opfyldt i 22,2 pct. af sagerne. Der er dermed for begge sagskategorier tale om en mindre tilbagegang på 2,8 pct. i forhold til 2. halvår 2005.

Det kan i den forbindelse oplyses, at årsagerne til den længere sagsbehandlingstid bl.a. skyldes afventen af erklæringer om tekniske undersøgelser, herunder DNA-undersøgelser, forelæggelse for statsadvokaten med henblik på vurdering af, om sagen skulle rejses ved nævningeting, forelæggelse for rigsadvokaten af spørgsmål om rettigheds-

frakendelse, og at der i to tilfælde var tale om tre sigtede i samme sagskompleks. Endvidere har der i forbindelse med tiltalerejsning i en sag været tale om indhentelse af teleoplysninger samt supplerende afhøringer. For så vidt angår de sager, hvor målsætningen er en sagsbehandlingstid på under 4 måneder, er bl.a. udarbejdelsen af metalundersøgelse angivet som en medvirkende årsag til den længere sagsbehandlingstid.

Da jeg ved skrivelse af 17. maj 2005 orienterede Justitsministeriet om sagsbehandlingstiden for voldtægtssager i 2. halvår 2005, tilkendegav jeg bl.a., at det ved vurderingen af oplysningerne måtte tillægges vægt, at der var tale om den første periode omfattet af de nye regler om målsætninger.

RIGSADVOKATEN

Det er min opfattelse, at det fortsat må tillægges betydning, at målsætningerne på området er forholdsvis nye. Som jeg påpegede i forbindelse med, at målsætningerne blev fastsat, er det endvidere min opfattelse, at disse ikke i alle sager vil kunne forventes opfyldt. Det gælder bl.a. i sager, hvor der skal udarbejdes DNA-profilanalyser, hvor der er tale om flere gerningsmænd, og i sager, der omfatter flere voldtægter.

SIDE 3

Selv når disse forhold tages i betragtning, finder jeg imidlertid, at den andel af sager, hvor målsætningerne i 1. halvår 2006 er opfyldt, ikke kan anses for tilfredsstillende.

Jeg vil derfor i begyndelsen af det nye år kontakte chefanklagerne i de nye politikredse og indskærpe vigtigheden af, at de opstillede målsætninger for sagsbehandlingstiderne i videst muligt omfang opfyldes. Når der ved politikredsreformen etableres fagudvalg i rigsadvokaturen bl.a. om personfarlig kriminalitet, hvor politikredsene vil være repræsenteret, vil jeg endvidere lade dette emne drøfte på møderne i fagudvalget.


Henning Fode

Til samtlige statsadvokater,
samtlige politidirektører,
Politimesteren i Grønland og
Politimesteren på Færøerne

DATO *

JOURNAL NR.

RA-200X-XXX-XXXX

BEDES ANFØRT VED SVARSKRIVELSER

+ bilag

RIGSADVOKATEN

FREDERIKSHOLMS KANAL 16

1220 KØBENHAVN K

TELEFON 33 12 72 00

FAX 33 43 67 10

Udkast

Rigsadvokaten Informererer Nr. XX/2007

Sagsbehandlingstiderne i sager om vold og voldtægt

(RA-2006-1212-0006 og RA-2006-1213-0002)

Vedlagt sendes en oversigt over sagsbehandlingstiden i volds- og voldtægtssager i 1. halvår 2006.

Sagsbehandlingstiden i voldssager i 1. halvår 2006

Der er for perioden fra den 1. januar 2006 til den 30. juni 2006 indberettet 2.247 sager, som det nærmere fremgår af vedlagte skema. Af disse er 1.506 fremsendt til retten inden 30 dage.

Tallene for perioden 2004 til 1. halvår 2006 er herefter således:

	Inden 30 dage	30 dage-2 mdr.	Efter 2 mdr.
1. halvår 2004	65,7 pct.	20,8 pct.	13,5 pct.
2. halvår 2004	66,4 pct.	22,7 pct.	10,9 pct.
1. halvår 2005	69,7 pct.	20,3 pct.	10,0 pct.
2. halvår 2005	69,1 pct.	20,6 pct.	10,3 pct.

1. halvår 2006 **67,0 pct.** **22,0 pct.** **11,0 pct.**

Som det fremgår, er målsætningen om en sagsbehandlingstid på under 30 dage opfyldt i 67,0 pct. af de indberettede sager.

Der er herved sket et mindre fald i antallet af sager, der er indbragt for retten inden 30 dage i forhold til tallene for 2005, men der er dog stadig tale om en stigning i forhold til tallene for 2004. Det er endvidere kun tre politikredse, der har indbragt mindre end 50 pct. af sagerne for retten inden 30 dage.

Jeg har anmodet chefanklagerne i de nye politikredse om, at de er meget opmærksomme på fortsat at overholde de fastsatte målsætninger for sagsbehandlingstiden i voldssager.

RIGSADVOKATEN

SIDE 2

Sagsbehandlingstiden i voldtægtssager i 1. halvår 2006

Nedenstående oversigt er opdelt i voldtægtssager omfattet af målsætningen om en sagsbehandlingstid på højst 60 dage og sager omfattet af målsætningen om en sagsbehandlingstid på højst 4 måneder. Sagsbehandlingstiden regnes fra sigtelsen af gerningsmanden til sagens indbringelse for retten.

Der er for perioden 1. halvår 2006 indberettet 47 sager, som det nærmere fremgår af vedlagte skemaer.

38 af disse 47 sager er omfattet af målsætningen om en sagsbehandlingstid på højst 60 dage, mens 9 sager er omfattet af målsætningen om en sagsbehandlingstid på højst 4 måneder.

Tallene for 2. halvår 2005 og 1. halvår 2006 er således:

Sager med en sagsbehandlingstid på højst 60 dage

	Inden 60 dage	60 dage – 4 mdr.	Efter 4 mdr.
2. halvår 2005	52,8 pct.	25,0 pct.	22,2 pct.
1. halvår 2006	50,0 pct.	31,6 pct.	18,4 pct.

Sager med en sagsbehandlingstid på højst 4 måneder

	Inden 4 mdr.	4 mdr.– 6 mdr.	Efter 6 mdr.
2. halvår 2005	25,0 pct.	37,5 pct.	37,5 pct.
1. halvår 2006	22,2 pct.	33,3 pct.	44,5 pct.

Som det fremgår, er målsætningen om en sagsbehandlingstid på højst 60 dage opfyldt i 50,0 pct. af de indberettede sager, mens målsætningen om en sagsbehandlingstid på højst 4 måneder er opfyldt i 22,2 pct. af sagerne. Der er dermed for begge sagskategorier tale om en mindre tilbagegang på 2,8 pct. i forhold til 2. halvår 2005.

Jeg har ved orienteringen af Justitsministeriet om sagsbehandlingstiden for voldtægts-sager tilkendegivet, at jeg finder, at den andel af sager, hvor målsætningerne i 1. halvår 2006 er opfyldt, ikke kan anses for tilfredsstillende.

Jeg har derfor kontaktet cheffanklagerne i de nye politikredse og indskærpet vigtigheden af, at de opstillede målsætninger for sagsbehandlingstiderne i videst muligt omfang opfyldes. Emnet vil endvidere blive drøftet i det kommende fagudvalg om personfarlig kriminalitet.

RIGSADVOKATEN

SIDE 3

Henning Fode

Voldtægtssager, hvor målsætningen for sagsbehandlingstiden er 4 måneder,
j.f. Rigsadvokatmeddelelse nr. 3/2005

1. halvår 2006

Politikreds 1-54	Det samlede antal sager	Fremsendt til retten					
		Inden 4 mdr.		Efter 4 mdr., men inden 6 mdr.		Efter 6 mdr.	
København	2	1	50,0 pct.	1	50,0 pct.		
Frederiksberg							
Tårnby							
Gentofte							
Lyngby							
Gladsaxe							
Hvidovre							
Glostrup							
Helsingør							
Hillerød							
Frederikssund							
Roskilde							
Holbæk							
Kalundborg							
Ringsted							
Slagelse							
Køge							
Næstved							
Vordingborg							
Nykøbing F.							
Nakskov	2					2	100,0 pct.
Bornholm							
Odense	2			1	50,0 pct.	1	50,0 pct.
Svendborg							
Nyborg	1					1	100,0 pct.
Assens							
Middelfart							
Thisted							
Løgstør							
Aalborg							
Hobro							
Frederikshavn							
Hjørring							

Holstebro							
Randers	1			1	100,0 pct.		
Grenaa							
Århus							
Silkeborg							
Viborg							
Skive							
Horsens	1	1	100,0 pct.				
Herning							
Odder							
Ringkøbing							
Gråsten							
Tønder							
Haderslev							
Ribe							
Esbjerg							
Varde							
Fredericia							
Kolding							
Vejle							
Sønderborg							
I alt	9	2		3		4	
I alt procent			22,2 pct.		33,3 pct.		44,5 pct.

OVERSIGT OVER SAGSBEHANDLINGSTIDEN I VOLDSSAGER 1. HALVÅR 2006

Politikreds 1-54	Det samlede antal sager	Tiltale rejst / retsmødebegæring					
		Inden 30 dage fra identifikation af gerningsmand		Fra 30 dage til 2 mdr. fra identifikation af gerningsmand		Senere end 2 mdr. fra identifikation af gerningsmand	
København	342	185	54,0%	104	30,0%	53	15,0%
Frederiksberg	26	20	77,0%	6	23,0%	0	0,0%
Tårnby	20	12	60,0%	8	40,0%	0	0,0%
Gentofte	2	1	50,0%	1	50,0%	0	0,0%
Lyngby	14	13	92,9%	0	0,0%	1	7,1%
Gladsaxe	22	14	63,6%	6	27,3%	2	9,1%
Hvidovre	39	25	64,1%	4	10,3%	10	25,6%
Glostrup	73	32	43,8%	26	35,6%	15	20,6%
Helsingør	26	20	76,9%	6	23,1%	0	0,0%
Hillerød	59	39	66,1%	12	20,3%	8	13,6%
Frederikssund	45	31	68,9%	9	20,0%	5	11,1%
Roskilde	58	32	55,2%	15	25,9%	11	18,9%
Holbæk	45	34	75,6%	10	22,2%	1	2,2%
Kalundborg	19	17	89,5%	2	10,5%	0	0,0%
Ringsted	30	18	60,0%	6	20,0%	6	20,0%
Slagelse	41	19	52,6%	18	47,4%	4	0,0%
Køge	38	29	76,3%	9	23,7%	0	0,0%
Næstved	33	27	81,8%	4	12,1%	2	6,1%
Vordingborg	21	17	81,0%	2	9,5%	2	9,5%
Nykøbing F.	22	18	81,8%	4	18,2%	0	0,0%
Nakskov	27	19	70,4%	8	29,6%	0	0,0%
Bornholm	25	22	88,0%	1	4,0%	2	8,0%
Odense	61	39	63,9%	18	29,5%	4	6,6%
Svendborg	55	28	50,9%	21	38,2%	6	10,9%
Nyborg	23	18	78,3%	2	8,7%	3	13,0%
Assens	34	18	53,0%	15	44,0%	1	3,0%
Middelfart	19	17	89,4%	1	5,3%	1	5,3%
Thisted	28	14	50,0%	7	25,0%	7	25,0%
Løgstør	32	29	90,6%	1	3,1%	2	6,3%
Aalborg	95	79	83,2%	12	12,6%	4	4,2%
Hobro	27	25	92,6%	2	7,4%	0	0,0%
Frederikshavn	31	30	96,8%	1	3,2%	0	0,0%
Hjørring	39	37	94,9%	1	2,6%	1	2,5%
Holstebro	39	35	89,7%	1	2,6%	3	7,7%

Randers	66	48	72,7%	14	21,2%	4	6,1%
Grenaa	23	14	60,9%	4	17,4%	5	21,7%
Århus	51	21	41,2%	15	29,4%	15	29,4%
Silkeborg	24	21	87,5%	3	12,5%	0	0,0%
Viborg	48	36	75,0%	9	18,8%	3	6,2%
Skive	18	16	88,9%	1	5,6%	1	5,5%
Horsens	53	30	56,6%	14	26,4%	9	17,0%
Herning	39	24	61,5%	7	18,0%	8	20,5%
Odder	19	12	63,2%	7	36,8%	0	0,0%
Ringkøbing	9	8	88,9%	1	11,1%	0	0,0%
Gråsten	32	25	78,1%	7	21,9%	0	0,0%
Tønder	34	25	73,5%	5	14,7%	4	11,8%
Haderslev	46	31	67,4%	14	30,4%	1	2,2%
Ribe	51	39	76,5%	1	1,9%	11	21,6%
Esbjerg	51	24	47,1%	9	17,6%	18	35,3%
Varde	33	20	60,6%	11	33,3%	2	6,1%
Fredericia	32	22	68,7%	7	21,9%	3	9,4%
Kolding	34	22	64,7%	8	23,5%	4	11,8%
Vejle	41	25	61,0%	12	29,2%	4	9,8%
Sønderborg	33	30	90,9%	3	9,1%	0	0,0%
I alt	2247	1506		495		246	
I alt procent			67,0%		22,0%		11,0%

Voldtægtssager, hvor målsætningen for sagsbehandlingstiden er 60 dage,
jf. Rigsadvokatmeddelelse nr. 3/2005

1. halvår 2006

Politikreds 1-54	Det samlede antal sager	Fremsendt til retten					
		Inden 60 dage		Efter 60 dage, men inden 4 mdr.		Efter 4 mdr.	
København	2	1	50,0 pct.	1	50,0 pct.		
Frederiksberg							
Tårnby							
Gentofte							
Lyngby							
Gladsaxe	1	1	100,0 pct.				
Hvidovre							
Glostrup							
Helsingør							
Hillerød							
Frederikssund							
Roskilde							
Holbæk							
Kalundborg							
Ringsted	1	1	100,0 pct.				
Slagelse	4			4	100,0 pct.		
Køge	1	1	100,0 pct.				
Næstved	5	2	40,0 pct.			3	60,0 pct.
Vordingborg							
Nykøbing F.							
Nakskov	2	1	50,0 pct.	1	50,0 pct.		
Bornholm							
Odense	4	1	25,0 pct.	2	50,0 pct.	1	25,0 pct.
Svendborg	1	1	100,0 pct.				
Nyborg							
Assens							
Middelfart							
Thisted							
Løgstør	1			1	100,0 pct.		
Aalborg	3	3	100,0 pct.				
Hobro							
Frederikshavn							
Hjørring							

Holstebro							
Randers	1	1	100,0 pct.				
Grenaa							
Århus	1			1	100,0 pct.		
Silkeborg							
Viborg	2			1	50,0 pct.	1	50,0 pct.
Skive							
Horsens							
Herning	1					1	100,0 pct.
Odder	1	1	100,0 pct.				
Ringkøbing							
Gråsten							
Tønder	3	3	100,0 pct.				
Haderslev							
Ribe							
Esbjerg							
Varde	3	2	66,7 pct.	1	33,3 pct.		
Fredericia							
Kolding	1					1	100,0 pct.
Vejle							
Sønderborg							
I alt	38	19		12		7	
I alt procent			50,0 pct.		31,6 pct.		18,4 pct.



STATUS

for målsætninger
om sagsbehandlingstider for
volds- og voldtægtssager
ved domstolene

Indholdsfortegnelse:	Side
1. Sammenfatning	2
2. Voldtægtssager	3
2.1 Baggrund for målsætningen	3
2.2 Status for målopfyldelsen i 1. halvår 2006	4
3. Voldssager	5
3.1 Kriterier for at en sag indgår i voldsstatistikken	5
3.2 Antallet af voldssager	5
3.3 Den seneste udvikling i målopfyldelsen	6
3.4 Den særlige voldsundersøgelse	7
3.5 Landsretterne	10
<i>Bilag:</i>	
(1) Afgørelsestider ved byretterne i 1. halvår	
(2) Voldtægtssager 1. halvår 2006	

1. Sammenfatning

Domstolsstyrelsen har udarbejdet statistik og foretaget en analyse af målopfyldelse m.v. for de seneste tal om *særlige voldssager* og *voldtægtssager*.

De vigtigste resultater er:

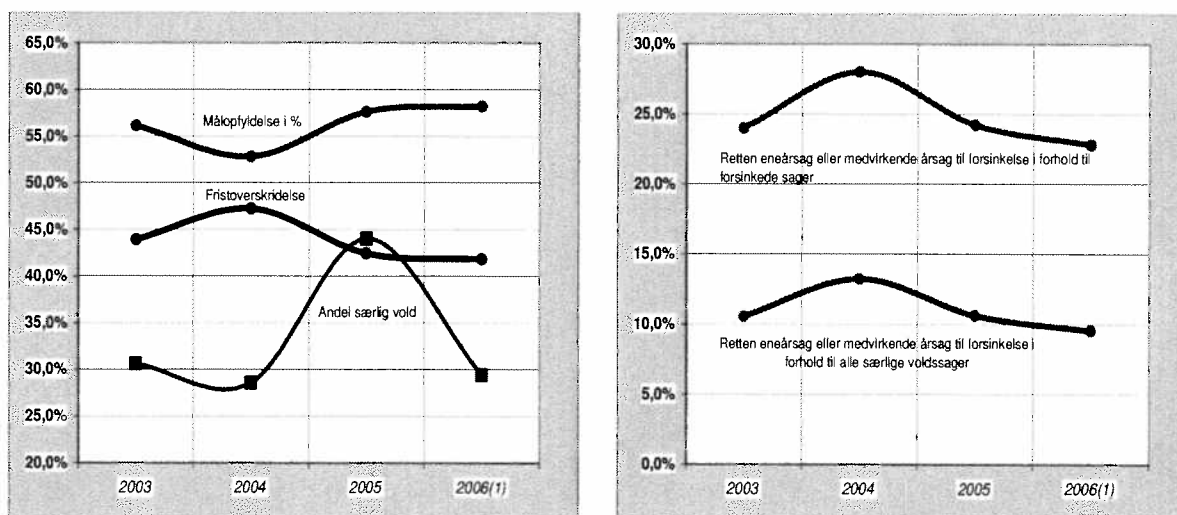
Særlige voldssager:

- 58 % af de særlige voldssager blev i 1. halvår 2006 afgjort inden for 37 dage
- Retten var i 1. halvår 2006 ene- eller medvirkende årsag til at forsinke sagerne i 23 % af de sager, der ikke blev afgjort inden for 37 dage. Af samtlige særlige voldssager (grovere voldssager) er retterne i 9 % ene- eller medvirkende årsag til at forsinke sagerne. Det er dog kun i 4 % af alle de særlige voldssager, at retterne er eneårsag til at forsinke sagerne
- 54 byretter eller næsten 2/3 af alle de nuværende byretter har *ingen* særlige voldssager, hvor en manglende målopfyldelse kan henføres til rettens forhold
- Der er en betydelig spredning, når retterne opdeles efter målopfyldelse på den ene side og rettens andel af overskredne sager på den anden. En stor del af retterne har ingen sager, hvor 37-dages fristen er overskredet. Således afgør 18 byretter *alle* særlige voldssager inden for 37 dage. Derudover er der 10 retter, der *ingen* særlige voldssager har.

Voldtægtssager:

- Kun 44 % af voldtægtssagerne blev i 1. halvår 2006 afgjort inden for 37-dages fristen mod 73 % i 2. halvår 2005. Det er ikke tilfredsstillende.
- Retterne er i 1. halvår 2006 i kun 5 tilfælde eller 11 % af alle sager (20 % af de forsinkede sager) årsag til at forsinke voldtægtssagerne

Figur 1: Retternes målopfyldelse og antallet af sager, hvor retterne er ene- eller medvirkende årsag til at forsinke sagerne



Note: Procentoversigt over målopfyldelsen, fristoverskridelser, andelen af særlige voldssager – dvs. sager med ubetinget frihedsstraf - i forhold den samlede mængde voldssager, andelen af sager i forhold til den samlede mængde forsinkede sager, hvor retten er eneårsag eller medvirkende årsag til forsinkelse, samt andelen af sager i forhold til den samlede mængde særlige voldssager, hvor retten er eneårsag eller medvirkende årsag til forsinkelse.

Styrelsen er overbevist om, at byretterne prioriterer en hurtig afvikling af voldtægtssagerne meget højt. Alligevel vil styrelsen indskærpe over for byretterne, at de bør gøre en særlig indsats for, at sager om voldtægt, hvor det er muligt, bør afvikles inden for 37 dage fra modtagelsen af sagen fra anklagemyndigheden. Samtidig har styrelsen taget initiativ til at oprette et samarbejdsforum med anklagemyndighed og forsvarere og andre centrale aktører, blandt andet for at drøfte, hvordan målopfyldelsen kan øges.

Som bekendt træder domstolsreformen i kraft den 1. januar 2007. Det er forventningen, at sagsbehandlingstiderne på sigt kan nedbringes. I relation til volds- og voldtægtssagerne bør det også kunne føre til en øget målopfyldelse, idet de større byretter vil kunne agere mere fleksibelt, hvorved andelen af sager, hvor retten er eneårsag eller medvirkende årsag til en forsinkelse kan nedbringes.

Som nævnt i tidligere statusnotater om målopfyldelsen for de særlige voldssager vil det næppe være muligt at realisere en fuld målopfyldelse i forhold til 37-dages fristen. Der vil således altid kunne forekomme sager, der forsinkes til trods for en optimal arbejdstilrettelæggelse ved retten og et godt samarbejde med sagens (professionelle) aktører, idet en domsmand, et vidne eller tiltalte eksempelvis kan have forfald/udeblive fra retsmødet. Hertil kommer, at hensynet til retssikkerheden og overholdelsen af retsplejelovens regler ligeledes sætter en naturlig grænse for, hvor langt retten kan gå i bestræbelserne på at gøre sagsbehandlingstiden særlig kort i voldssagerne.

2. Voldtægtssager

2.1 Baggrund for målsætningen

Justitsministeriet har på baggrund af en folketingsbeslutning fastsat en målsætning¹ om, at voldtægtssager skal behandles inden for 37 dage.

En voldtægtssag defineres i den forbindelse som:

- Sager om overtrædelse af straffelovens § 216 og forsøg herpå,
- Sager om overtrædelse af straffelovens § 216, jf. § 224 (anden kønslig omgængelse end samleje), og forsøg herpå, samt
- Sager om overtrædelse af § 216, jf. § 225 (kønslig omgængelse med en person af samme køn), og forsøg herpå

Alle sager, der ved modtagelsen er registreret som voldtægtssag, tæller med i statistikken, uanset om sagen afgøres med en *ubetinget dom*, en *betinget dom*, eller der sker *frifindelse m.v.* Kun sager, hvor sagens hovedforhold er tiltalen for overtrædelse af straffelovens § 216, indgår i ordningen.

Domstolsstyrelsen har for fremover at kunne belyse graden af målopfyldelse tilrettet sagsbehandlingssystemerne, så der opsamles statistiske data om sagsbehandlingstiden i voldtægtssager.

¹ Folketinget vedtog den 4. juni 2004 folketingsbeslutning B 82 om forbedring af voldtægtssofres retsstilling før og under retssagen. I relation til sagsbehandlingstiden ved domstolene fremgår det, at "sagsbehandlingstiden for voldtægtssager skal nedbringes og på samme måde som for voldssager være omfattet af en konkret målsætning for sagsbehandlingstiden".

2.2 Status for målopfyldelsen i 1. halvår 2006

Voldtægtssagerne fordeler sig inden for kategorierne; *sager med domsmænd* og *tilståelsessager*. Tallene for sagsbehandlingstiden i 1. halvår 2006 fremgår af tabellen neden for.

Sammenlagt blev der afgjort 45 sager om voldtægt i 1. halvår 2006. I alt 20 af disse sager blev afgjort inden for 37-dages fristen. Det er en samlet målopfyldelse på **44 %**. I 2. halvår 2005 blev der ligeledes afgjort 45 sager om voldtægt. I denne periode var opfyldelsen derimod **73 %**.

Tabel 1. Voldtægtssager behandlet ved byretterne i 1. halvår 2006

	Domsmands-sager	Tilståelses-sager	I alt
Voldtægssager i alt	41	4	45
Under 30 dage	14	1	15
30 til 37 dage	4	1	5
38 til 45 dage	6	0	6
46 til 59 dage	7	1	8
60 dage og derover	10	1	11

Styrelsen har foretaget en analyse af årsagerne til, at de 25 sager, der i 1. halvår 2006 *ikke* er blevet afgjort inden for 37 dage, er blevet forsinket. Kun i 5 tilfælde – svarende til 20 % af de forsinkede sager - er retten årsag til, at sagerne er blevet forsinket. Forsvarets forhold er årsag til, at 8 sager forsinkes. Anklagemyndigheden er årsag til, at 6 sager forsinkes. De sidste 6 sager er forsinket af andre grunde.

Der kan være forskellige årsager til, at fristen i nogle sager er overskredne. Således kan der under rettens behandling af sagen blive behov for yderligere bevisførelse, herunder eksempelvis forelæggelse for Retslægerådet, og iværksættelse af (nye) undersøgelser, herunder person- og/eller mentalundersøgelse. Disse forhold kan alle være med til at forlænge sagsbehandlingstiden. Anklagemyndigheden forsøger dog så vidt muligt at have disse ting på plads, inden sagen sendes til retten.

Årsager til fristoverskridelse kan også være, at forsvarer eller anklager ikke kan møde på det af retten foreslåede tidspunkt for behandling af sagen. Overskridelse kan også skyldes, at retten ikke har en ledig retssal eller – mere undtagelsesvis - en ledig plads i kalenderen inden for 37 dage.

Selv om en målopfyldelse på 44 % ikke er tilfredsstillende, bør det nævnes, at målopfyldelsen er meget følsom over for selv små udsving i antal sager, der falder inden for eller uden for fristen på 37 dage. De årsager, som byretterne oplyser, om grunden til, at fristen i voldtægtssagerne ikke i alle tilfælde kan holdes, svarer til de grunde, byretterne oplyser om, hvorfor det kan være vanskeligt at afgøre *alle* særlige voldssager inden for 37-dages fristen.

Domstolsstyrelsen vil henlede byretternes opmærksomhed på vigtigheden af, at voldtægtssager (og særlige voldssager) – i det omfang det er muligt - behandles inden for den opstillede målsætning. Styrelsen har allerede i en række forskellige sammenhænge drøftet målopfyldelsen i 1. halvår 2006 for voldtægtssager med henblik på at opnå et bedre resultat i 2. halvår 2006 og for 2006 set under ét.

Styrelsen har samtidig taget initiativ til at oprette et samarbejdsforum, hvor de væsentligste aktører i forbindelse med sagsafviklingen og arbejdsprocesserne deltager. Her kan bl.a. nævnes anklagemyndigheden, repræsentanter for forsvarsadvokaterne, Retslægerådet, Arbejdsskade-styrelsen m.v. Det er målet med oprettelsen af dette forum, at samarbejdet kan optimeres, hvorved sagsbehandlingstiderne kan nedbringes.

3. Voldssagerne

3.1 Kriterier for at en sag indgår i voldsstatistikken

En sag skal opfylde følgende kriterier for at indgå i statistikken over *særlig vold* (grovere voldssager):

- Den skal være omfattet af straffelovens §§ 244-246, og
- der skal være idømt en ubetinget frihedsstraf, uden at der heri indgår andre lovovertrædelser af væsentlig betydning for strafudmålingen.

Den såkaldte *særlige voldsundersøgelse* har til formål at kortlægge, hvad årsagerne er til, at en del af voldssagerne ikke overholder den fastsatte målsætning om sagsbehandlingstiden, idet retten som led i behandlingen af de enkelte sager skal angive, hvad årsagen er, hvis en særlig voldssag ikke afgøres inden for fristen.

3.2 Antallet af voldssager

Der er fra 2005 til 1. halvår 2006 sket et relativt fald på 34 % i antallet af særlige voldssager ved byretterne, jf. tabel 1, således at antallet af særlige voldssager nu svarer til antallet i 2004. Det bemærkes i den forbindelse, at tidligere års erfaringer viser, at antallet af særlige voldssager udgør nogenlunde samme antal i 1. og 2. halvår.

Tabel 2: Antal særlige voldssager ved byretterne i perioden 2003-2006(1)

Sager/procent	2003	2004	2005	2006(1)
Antal sager	1.993	1.702	2.626	867
heraf inden for 30 dage	38,5	36,1	37,4	35,8
heraf inden for 37 dage	56,1	52,8	57,6	58,2
heraf inden for 2 mdr.	75	71,5	74,7	76,8
heraf inden for 6 mdr.	95,5	95,1	95,8	96,5

Note: Procentdel af de særlige voldssager, der er afgjort inden for henholdsvis 30 dage, 37 dage, 2 måneder og 6 måneder.

Det er imidlertid ikke kun de 867 registrerede særlige voldssager, som har fået særlig prioritet ved byretterne i 1. halvår 2006. Byretterne prioriterer alle sager efter straffelovens §§ 244-246, da det ved modtagelsen af sagen er uvist, om sagen vil føre til domfældelse, herunder om der vil blive idømt en ubetinget frihedsstraf.

De resterende voldssager – dvs. de sager, hvor der ikke idømmes en ubetinget frihedsstraf – er således også blevet behandlet som hastesager og undergivet særlig prioritering, men indgår ikke i opgørelsen af de særlige voldssager. Denne prioritering er ressourcekrævende for retterne.

I 1. halvår 2006 afgjorde byretterne således i alt 2.953 *voldssager*, der i medfør af voldspakken blev særligt prioriteret ved modtagelsen. Til sammenligning var dette tal 2.981 i 1. halvår 2005. Ca. 29 % af de afgjorte sager i 1. halvår 2006 – svarende til 867 sager – var omfattet af definitionen for *særlige voldssager* – dvs. afgjort med ubetinget frihedsstraf efter straffelovens §§ 244 - 246, uden at der heri indgår andre lovovertrædelser af væsentlig betydning for strafudmålingen.

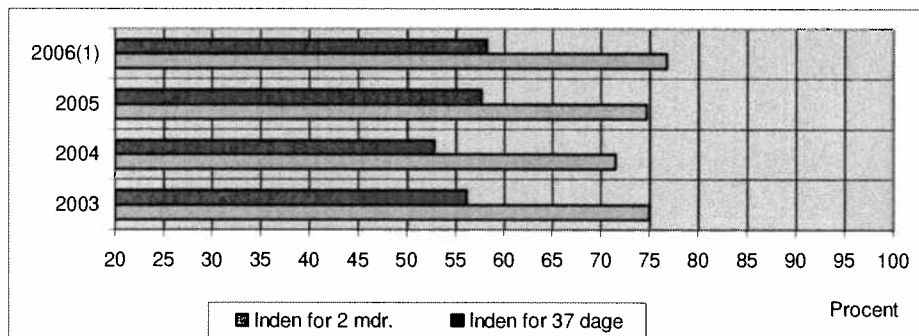
Domstolsstyrelsen kan derfor konstatere, at på trods af et forholdsmæssigt næsten uændret antal *voldssager* i 2005 og 1. halvår 2006 er sket et markant fald i antallet af sager, der afgøres som *særlige voldssager*; dvs. efter § 244-246 og med ubetinget fængselsstraf.

Det bør også fremhæves, at de *særlige voldssager* i ressourcemæssig henseende ikke kan ses isoleret fra retternes øvrige opgaver. I 1. halvår 2006 har der i forhold til 2005 været en relativ stigning i antallet af afsluttede straffesager på ca. 1 %.

3.3 Den seneste udvikling i målopfyldelsen

Udviklingen i antallet af særlige voldssager ved byretterne, der er afgjort inden for 37 dage, har været som illustreret i tabel 2:

Figur 2. Afgørelsestider for særlige voldssager ved byretterne i procent



Note: Figuren er baseret på data fra tabel 2.

Efter et fald i opfyldelsen af 37-dages fristen i 2004 har der igen været fremgang i 2005 og i 1. halvår 2006.

Tallene for 2005 i tabel 2 er beregnet på baggrund af forholdsmæssigt ca. 50 % flere særlige voldssager end i 2004 og 1. halvår 2006.

Den gennemsnitlige *afgørelsestid* for alle særlige voldssager (sager afgjort såvel inden for som efter 37-dages fristen) i 1. halvår af 2006 er **53 dage**. Tallet var tilsvarende **57 dage** i 2005, **58 dage** i 2004 og **55 dage** i 2003.

3.4 Den særlige voldsundersøgelse

I 1. halvår 2006 er der indberettet oplysninger om i alt **362 særlige voldssager**, der ikke har kunnet afgøres inden for de 37 dage.

3.4.1 Årsager til afgørelsestid over 37 dage

Tabel 3 viser udviklingen i absolutte tal, hvor retten er eneårsag eller medvirkende årsag til at forsinke sagerne. Tallet er faldet til sit hidtil laveste niveau.

Tabel 3: Rettens forhold som eneårsag eller medvirkende årsag til at forsinke afgørelserne i de særlige voldssager i absolutte tal for perioden fra 1. halvår af 2003 til 1. halvår af 2006

Retten	2003(1)	2003(2)	2004(1)	2004(2)	2005(1)	2005(2)	2006(1)
Eneårsag	63	80	60	61	94	54	37
Medvirk.	37	34	47	52	61	44	42
I alt	100	114	107	113	155	98	79

I 2005 var byretterne kun i **24 %** af de sager, der ikke blev afgjort inden for 37 dage, eneårsag eller medvirkende årsag til, at fristen ikke kunne holdes. I 1. halvår 2006 var retten eneårsag eller medvirkende årsag til fristoverskridelsen i blot **23 %** af sagerne.

Tabel 4: De særlige voldssager ved byretterne med en afgørelsestid på mere end 37 dage set i forhold til hovedaktører og andre årsager til forsinkelse

Procent	2003		2004		2005		2006(1)	
	Eneårsag	Medvirk.	Eneårsag	Medvirk.	Eneårsag	Medvirk.	Eneårsag	Medvirk.
Retten	16	8	15	13	14	10	11	12
Anklagemynd.	8	11	8	10	10	14	12	14
Forsvarer	18	14	17	17	21	15	18	18
Forkyndelse	4	6	5	5	3	4	4	8
Udeblivelse	6	9	6	7	4	6	3	5
Lovligt forfald	6	5	4	8	4	8	5	9
Udsættelse	11	14	11	13	10	15	10	14
Andre forhold	2,4	3	0,6	3	1,0	3	0,9	5
I alt	70	30	68	32	68	32	63	37

Note: Det fremgår af tabellen for 2003 til 2006(1), i hvilket omfang den enkelte aktør/årsag procentvis er henholdsvis eneårsag og medvirkende årsag til forsinkelser.

Tallene for andre forhold, der har været eneårsag eller medvirkende årsag til at forsinke sagerne, fremgår af tabel 4. I 1. halvår 2006 har der i lidt færre sager end i tidligere år kun været én årsag til at forsinke sagerne.

I 65 % af de sager (1. halvår 2006), hvor rettens forhold medvirker til at forsinke sagsbehandlingstiden, er årsagen, at det ikke er muligt at finde en ledig tid i rettens kalender inden for 30 dage. I de resterende sager skyldes forsinkelsen enten, at der ikke var ledige retssale (19 %) eller andre årsager (23 %) eller en kombination af disse grunde. Netop på grund af at retterne i nogle tilfælde har anført flere forhold, hvor retten er årsag til forsinkelsen, overstiger summen af de enkelte årsager 100 %.

3.4.2 Gennemsnitlig afgørelsestid for forsinkede sager

3.4.2.1 Det seneste talmateriale

Den gennemsnitlige afgørelsestid for de særlige voldssager ved byretterne i 1. halvår 2006, der *ikke* er blevet afgjort inden 37 dage, har været **92 dage**. Det er lavere end i de seneste år. Den gennemsnitlige afgørelsestid var i henholdsvis 2005, 2004 og 2003 på **97 dage**, **96 dage** og **96 dage**.

I den forbindelse er det interessant, at *årsagen til forsinkelsen* i den enkelte sag har haft stor betydning for længden af forsinkelsen².

Når der kun har foreligget én årsag til forsinkelsen, har den gennemsnitlige afgørelsestid i 1. halvår af 2006 været længst, når enten *udsættelse*, *forkyndelse* eller *andre forhold* har været eneårsag til forsinkelsen.

Når der har været *flere medvirkende årsager* til en forsinkelse, har den gennemsnitlige afgørelsestid været længst, når det drejer sig om udeblivelse, forkyndelse og andre forhold af betydning. Når retten, anklagemyndigheden eller forsvareren har været medvirkende til forsinkelsen, har den gennemsnitlige afgørelsestid ikke været så lang, som hvis et af de øvrige forhold har været medvirkende årsag til forsinkelsen.

Ud fra en overordnet betragtning har ovennævnte tendens gjort sig gældende i den seneste årrække. For såvel 2005 som 1. halvår 2006 er *lovligt forfald* dog undtaget, idet sager, hvor forsinkelsen har skyldtes *lovligt forfald*, og hvor *lovligt forfald* er eneårsag, har haft en afgørelsestid på linie med sager, hvor anklagemyndigheden eller forsvarsadvokaten har været årsag til forsinkelse.

Det fremgår af tabel 5 nedenfor, at den gennemsnitlige afgørelsestid i sager fra 1. halvår 2006, hvor retten har været eneårsag til forsinkelse, var **78 dage**. De tilsvarende tal for anklagemyndigheden og forsvarsadvokaterne har været henholdsvis **66** og **68 dage**.

Der er en klar tendens til, jf. tabel 5, at den gennemsnitlige afgørelsestid er væsentlig længere, når eneårsager til forsinkelsen er forkyndelse, udeblivelse, udsættelse eller "andre forhold".

² Af tekniske grunde er der dog 15 indberetninger i 1. halvår 2006 som mangler angivelse af årsag(er) til, at sagerne er blevet forsinket. Heraf har 14 sager en afgørelsestid på kun 38 dage. I tabel 5 er de 15 sager fordelt forholdsmæssigt. Den gennemsnitlige afgørelsestid for alle overskredne sager under ét er 2 dage mindre, når de 15 sager indgår, sammenlignet med situationen, hvor de holdes uden for. I 2005 var der 113 sager, hvor årsagerne til forsinkelsen ikke var angivet. Den gennemsnitlige afgørelsestid for alle overskredne sager under ét i 2005 er tilsvarende 1 dag mindre, når sagerne indgår frem for situationen, hvor de holdes uden for. Årsagen til de manglende data er tekniske omlægninger, så et skærmbillede om årsagen til en forsinkelse ikke i alle tilfælde er blevet udfyldt. Fejlen er rettet.

Tabel 5: Den gennemsnitlige varighed i dage for særlige voldssager med en afgørelsestid på mere end 37 dage i perioden 2003 til 1. halvår 2006 opdelt på de enkelte årsager til forsinkelse, herunder også efter om der er én eller flere årsager til forsinkelse

Procent	2003		2004		2005		2006(1)	
	Eneårsag	Medvirk.	Eneårsag	Medvirk.	Eneårsag	Medvirk.	Eneårsag	Medvirk.
Retten	55	107	57	101	73	117	78	95
Anklagemynd.	56	127	71	106	75	117	66	101
Forsvarer	64	106	66	98	82	116	68	99
Forkyndelse	142	183	138	186	109	172	111	161
Udeblivelse	114	170	110	181	101	189	108	217
Lovligt forfald	102	149	127	121	72	118	65	121
Udsættelse	109	157	102	138	110	137	116	136
Andre forhold	87	145	126	162	166	145	113	163

Note: 15 indberetninger, der i 2006(1) ikke var fordelt på årsager, men hvor afgørelsestiden er kendt, er fordelt forholdsmæssigt på årsager. I 2005 var der tilsvarende 113 sager, hvor årsag til forsinkelsen ikke var angivet og som ligeledes er fordelt forholdsmæssigt.

Der ses at være en sammenhæng mellem den gennemsnitlige sagsbehandlingstid ved forsinkelse og antallet af forhold, der har medvirket til forsinkelsen. Jo flere forhold der er medvirkende årsag, jo længere bliver den gennemsnitlige sagsbehandlingstid. Således har den gennemsnitlige varighed af de sager, hvor der alene er angivet én af de ovennævnte årsager til forsinkelsen, været **78 dage** (for 230 sager), mens dette tal gradvist stiger til **232 dage**, når der er angivet 5 årsager til forsinkelsen (1 sag).

Når retten gør brug af *tolk*, er der en tendens til, at sagsbehandlingstiden forlænges. I 18 af de 362 indberettede sager er det angivet, at der er gjort brug af *tolk*. Den gennemsnitlige afgørelsestid for disse sager har været **110 dage**. Til sammenligning har den gennemsnitlige afgørelsestid for samtlige indberettede sager været 92 dage.

De sager, som retterne har angivet som en *arrestantsag*, er blevet afgjort hurtigere end øvrige særlige voldssager. Afgørelsestiden har i disse sager (40) været **77 dage**.

3.4.2.2 Særlig fokus på retternes forhold

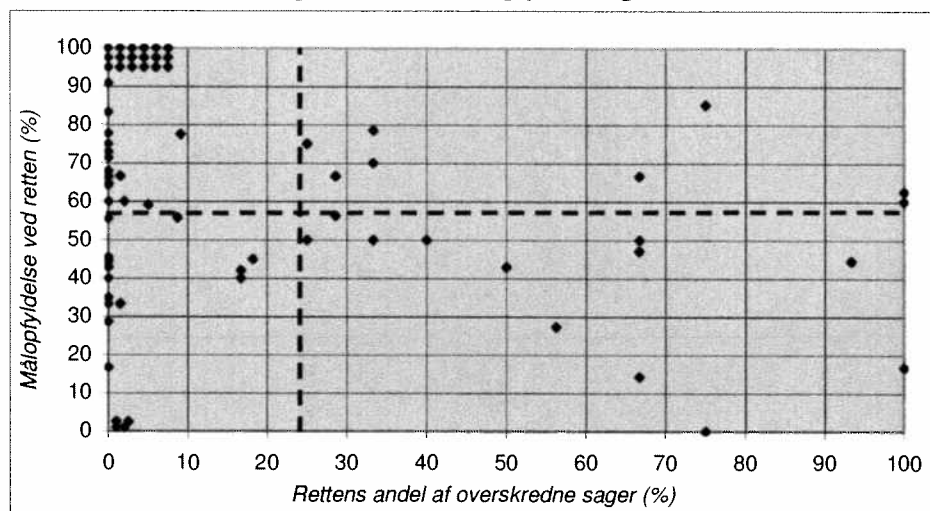
En nærmere analyse af tallene viser, at 65 % af de sager, hvor retten har været eneårsag til en forsinkelse, er blevet afgjort inden for **50 dage**, dvs. inden for 14 dage efter fristens udløb. Det viser, at byretterne fortsat prioriterer de særlige voldssager, selvom det i forbindelse med sagsbehandlingen eventuelt viser sig, at der vil ske en overskridelse af fristen på de 37 dage.

Det fremgår endvidere af talmaterialet for 1. halvår 2006, at der ved de 54 (66 %) af landets 82 byretter ikke er sket overskridelse af 37-dages fristen som følge af rettens forhold. For disse retters vedkommende har fristoverskridelserne således beroet på forhold, som i forhold til retten må betegnes som eksterne.

Ved de resterende 28 (34 %) byretter har der i alt været 79 sager med fristoverskridelser, hvor retten har været *eneårsag* eller *medvirkende årsag* til overskridelsen. Af de 28 byretter skiller 3 sig ud,

idet de tilsammen står for 29 af de 79 sager. I 42 af disse 79 sager er retten anført som medvirkende årsag til fristoverskridelsen.

Figur 3: Retterne spredning fordelt efter målopfyldelse og rettens andel af overskredne sager



Note: 10 retter er ikke repræsenteret i diagrammet, da de *ingen* voldssager har. Den vandrette stiplede linje går ved 58 %, der er byretternes samlede målopfyldelse i 1. halvår 2006. Den lodrette stiplede linje går ved 23 %, som er den procentdel, hvor retterne under ét er ene- eller medvirkende årsag i de sager, der overskred 37-dages fristen.

Figur 3 viser retternes spredning af målopfyldelse og andel af overskredne sager plottet ind i diagrammet. Størrelsen af "punktet" indikerer, hvor mange retter, punktet repræsenterer. De mindste punkter repræsenterer én ret. Det bedste, retterne kan opnå, er repræsenteret ved den store "punkt", med en målopfyldelse på 100 og ingen sager, hvor rettens forhold er årsag til at forsinke sagerne. Punktet repræsenterer i dette tilfælde 18 retter.

Som nævnt under pkt. 3.2 har retterne i 1. halvår af 2006 i alt registreret 867 særlige voldssager. Af disse er 505 sager blevet afgjort inden for 37 dage. I forhold til den samlede mængde af særlige voldssager har retterne i 9 % – svarende til 79 sager – været eneårsag eller medvirkende årsag til, at målsætningen om en sagsbehandlingstid på højst 37 dage ikke er blevet opfyldt. Af de 79 sager er det dog kun 37 sager – svarende til 4 % af alle særlige voldssager – hvor retten har været *eneårsag* til forsinkelsen.

3.5 Landsretterne

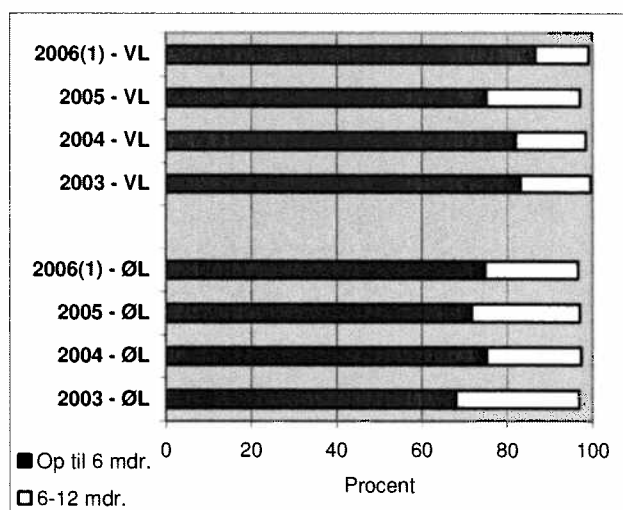
For at få et fyldestgørende billede af domstolenes afgørelsetider i voldssager har landsretterne siden 1. januar 1997 indberettet afgørelsetiderne i ankesager om vold. Disse tal supplerer voldsundersøgelsen for byretterne. Tallene fremgår af tabel 6. Antallet af særlige voldssager er således steget i perioden.

Tabel 6: Landsretternes afgørelsetider for særlige voldssager i perioden 2003 til 1. halvår af 2006. Procentdel af de særlige voldssager, der er afgjort inden for henholdsvis 2 måneder, 2-6 måneder og 6-12 måneder

Antal Procent	Vestre Landsret				Østre Landsret			
	2003	2004	2005	2006(1)	2003	2004	2005	2006(1)
<i>Antal sager i alt</i>	171	183	197	104	246	294	318	175
<i>Under 2 måneder i %</i>	19,9	10,9	12,7	16,3	10,2	17,0	10,1	17,1
<i>2-6 måneder i %</i>	63,2	71,0	62,4	70,2	57,7	58,2	61,6	57,7
<i>6-12 måneder i %</i>	16,4	16,4	21,8	12,5	28,9	22,1	25,2	21,7
<i>Mere end et år i %</i>	0,6	1,6	3,0	1,0	3,3	2,7	3,1	3,4
	100	100	100	100	100	100	100	100

Østre Landsret traf i 1. halvår 2006 i 30 af de særlige voldssager afgørelse inden for 2 måneder. Niveaulet ligger over niveauet i 2005, men på linie med niveauet i 2004.

Figur 4: Procentdel af de særlige voldssager i perioden fra 2003 til 1. halvår 2006 afgjort inden for henholdsvis 0-6 måneder og 6-12 måneder ved henholdsvis Vestre Landsret og Østre Landsret



Andelen af sager, der afgøres mellem 2 og 6 måneder efter modtagelse af ankesagen, er omvendt faldet i forhold til de foregående år. Det ændrer dog ikke på, at en større andel af sagerne er afgjort på under 6 måneder i 1. halvår 2006 sammenlignet med 2005.

Det fremgår, at så godt som alle sager er blevet afgjort inden for et år.

I 1. halvår 2006 afgjorde Vestre Landsret 17 særlige voldssager inden for 2 måneder. Det er en stigning i forhold til resultaterne for årene 2003-2005.

Andelen af sager, der afgøres inden for 2 og 6 måneder, er ligeledes steget i forhold til 2003 og 2005, men er på niveau med andelen i 2004. Sammenlagt er 90 af alle særlige voldssager ved Vestre Landsret afgjort inden for 6 måneder. Det er væsentligt mere end i de foregående år.

Version september 2006

Statistik for 2006-1



Afgørelsestid for straffesager efter straffelovens §§ 244-246, hvor der er idømt en ubetinget frihedsstraf, uden at der heri indgår andre lovovertrædelser af væsentlig betydning for strafudmålingen (særlige voldssager)

Afgørelsestid:	SÆRLIGE VOLDSSAGER						Andel (%) afgjort inden 37 dage
	Sager i alt	ANTAL SAGER AFGJORT INDENFOR...					
		0-29 dg.	30-37 dg.	38-60 dg.	61-180 dg.	>181 dg.	
ALLE BYRETTER	867	310	195	161	171	30	58,2
Assens	5	3	0	2	0	0	60,0
Ballerup	9	6	0	2	1	0	66,7
Brædstrup	1	0	0	0	1	0	0,0
Brøndby	6	2	3	1	0	0	83,3
Brønderslev	3	0	1	0	2	0	33,3
Esbjerg	12	6	3	0	0	3	75,0
Fjerritslev	3	1	0	2	0	0	33,3
Fredericia	9	4	2	2	1	0	66,7
Frederiksberg	3	3	0	0	0	0	100
Frederikshavn	6	3	0	1	1	1	50,0
Frederikssund	20	3	6	4	5	2	45,0
Fåborg	8	2	3	3	0	0	62,5
Gentofte	0	0	0	0	0	0	
Gladsaxe	1	1	0	0	0	0	100
Glostrup	10	1	3	2	4	0	40,0
Grenå	7	2	3	1	1	0	71,4
Grindsted	1	1	0	0	0	0	100
Gråsten	3	2	1	0	0	0	100
Haderslev	10	2	2	1	5	0	40,0
Helsingø	8	5	3	0	0	0	100
Helsingør	0	0	0	0	0	0	
Herning	17	8	3	1	5	0	64,7
Hillerød	27	11	1	9	5	1	44,4
Hjørring	14	5	4	2	3	0	64,3
Hobro	0	0	0	0	0	0	
Holbæk	3	2	0	1	0	0	66,7
Holstebro	10	4	6	0	0	0	100
Holsted	7	0	1	6	0	0	14,3
Horsens	14	7	4	1	2	0	78,6
Hvidovre	8	0	0	1	5	2	0,0
Hørsholm	6	1	0	3	2	0	16,7
Kalundborg	3	1	0	1	0	1	33,3
Kjellerup	2	2	0	0	0	0	100
Kolding	11	6	4	1	0	0	90,9
Korsør	4	1	3	0	0	0	100
Københavns Byret	151	24	43	31	47	6	44,4
Køge	9	3	2	2	2	0	55,6
Lemvig	3	2	0	1	0	0	66,7
Lyngby	7	2	1	4	0	0	42,9
Mariager	2	0	0	1	0	1	0,0
Maribo	5	2	1	2	0	0	60,0
Middelfart	7	5	0	1	1	0	71,4
Nakskov	7	1	2	2	2	0	42,9
Nibe	0	0	0	0	0	0	
Nyborg	10	5	2	3	0	0	70,0
Nykøbing Falster	8	1	3	3	1	0	50,0
Nykøbing Mors	5	1	2	0	2	0	60,0
Nykøbing Sjælland	2	2	0	0	0	0	100
Næstved	17	4	4	4	4	1	47,1
Odense	49	23	6	9	10	1	59,2

Afgørelsestid:	SÆRLIGE VOLDSSAGER						Andel (%) afgjort inden 37 dage
	Sager i alt	ANTAL SAGER AFGJORT INDENFOR...					
		0-29 dg.	30-37 dg.	38-60 dg.	61-180 dg.	>181 dg.	
Randers	27	15	8	1	2	1	85,2
Ribe	6	0	1	4	1	0	16,7
Ringkøbing	0	0	0	0	0	0	
Ringsted	21	8	6	3	3	1	66,7
Roskilde	17	9	2	1	4	1	64,7
Rudkøbing	1	1	0	0	0	0	100
Rødning	0	0	0	0	0	0	
Rødovre	4	0	0	1	2	1	0,0
Rønne	8	4	4	0	0	0	100
Silkeborg	2	0	0	2	0	0	0,0
Skanderborg	4	4	0	0	0	0	100
Skive	7	2	5	0	0	0	100
Skjern	0	0	0	0	0	0	
Slagelse	10	4	0	2	2	2	40,0
Sorø	0	0	0	0	0	0	
St. Heddinge	2	1	1	0	0	0	100
Struer	3	3	0	0	0	0	100
Svendborg	22	5	1	5	10	1	27,3
Sæby	0	0	0	0	0	0	
Sønderborg	10	9	1	0	0	0	100
Temdrup	0	0	0	0	0	0	
Thisted	6	5	1	0	0	0	100
Tønder	9	6	1	2	0	0	77,8
Tårnby	1	0	1	0	0	0	100
Tåstrup	11	4	1	3	2	1	45,5
Varde	6	2	1	1	2	0	50,0
Vejle	16	3	6	4	3	0	56,3
Viborg	10	5	0	3	2	0	50,0
Vordingborg	14	2	2	2	8	0	28,6
Åbenrå	16	7	5	1	3	0	75,0
Ålborg	49	28	10	5	5	1	77,6
Århus	52	13	16	11	10	2	55,8

Note: Procentandele i kursiv markerer, at tallet baserer sig på kun 1-5 sager.

Notat
om undersøgelse vedrørende hurtig indsættelse af voldsdømte
(Perioden 1. maj 2006 – 31. juli 2006)

Ordningen med hurtig indsættelse af voldsdømte blev iværksat den 1. juni 1994. Ordningen betyder, at dømte på fri fod, som er idømt ubetinget straf af fængsel for vold eller trusler mod vidner, skal indsættes til udståelse af straffen senest 30 dage efter den dato, hvor straffen kan fuldbyrdes.

Hvis det i en sådan sag ikke er lykkedes politiet eller Kriminalforsorgen at sørge for en sådan hurtig indsættelse, skal det i det enkelte tilfælde indberettes til Direktoratet for Kriminalforsorgen, der løbende fører kontrol med ordningen.

Siden ordningen blev indført har Kriminalforsorgen én gang om året offentliggjort en undersøgelse af ordningens effektivitet.


Af den vedlagte undersøgelse, der omhandler perioden 1. maj 2006 – 31. juli 2006 fremgår det, at 370 af i alt 470 voldsdømte i undersøgelsesperioden blev indsat hurtigt, sådan at der højst var gået 30 dage fra datoen for fuldbyrdelsesordre til datoen for indsættelse. Dette svarer til en andel på 78,7 %. Der er tale om et mindre fald i forhold til 2005, hvor 81,6 % af de voldsdømte blev indsat inden for fristen på 30 dage

I de resterende 100 sager, svarende til ca. 21,3 % af alle voldssager, lykkedes det ikke at gennemføre den hurtige indsættelse. Årsagerne til, at ekspeditionstiden var mere end 30 dage, fordeler sig inden for tre hovedgrupper:

1. I ca. 8,7 % af det samlede antal voldssager er den dømte udeblevet fra fremmøde. Det svarer til 41 % af det samlede antal af sene sager (tallet var i 2005 7,4 %).
2. I ca. 5,3 % af sagerne er sagen sendt så sent fra politiet, at fængslet eller arresthuset ikke har haft mulighed for at fastsætte en indsættelsesdato, der opfylder 30 dagesreglen, når der henses til reglen om, at den dømte skal tilsiges med en frist på minimum 10 dage. Dette svarer til 25 % af det samlede antal sene sager (tallet var i 2005 3,1 %).
3. De resterende ca. 7,4 % fordeler sig på en række forskellige grunde, blandt andet:
 - Opsættende virkning i forbindelse med ansøgning om udsættelse eller benådning (1,1 % i 2006 mod 1,4 % i 2005),
 - sag blev vurderet med henblik på behandlingsbestemt afsoning (§ 78 forelæggelse) (1,1 % i 2006 mod 0,4 % i 2005),
 - sager hvor 30. dagen falder i en weekend, på en helligdag mv. (0,9 % i 2006 mod 1,2 % i 2005) og
 - sager hvor der er begået en administrativ fejl eller lignende (1,9 % i 2006 mod 2,7 % i 2005).

Sammenlignet med tidligere undersøgelser er resultatet lidt dårligere i forhold til 2005 (2,9 procentpoint), men er bedre i forhold til 2003 og 2004, hvor henholdsvis 77,7 % og 74,3 % af de voldsdømte blev indsat inden for fristen på 30 dage. Der må således, uagtet resultatet var lidt bedre sidste år, fortsat siges at foreligge et højt niveau for rettidige indsættelser. Det dårligere resultat i forhold til 2005 skyldes, som det fremgår ovenfor primært, at flere er udeblevet fra fremmøde, og at flere sager sendes for sent fra politiet.

Den 5. december 2006



Tina Engelbrecht Ising

Statistisk redegørelse for ordningen vedrørende hurtig indsættelse af voldsdømte

Baggrund for undersøgelsen

Den 1. juni 1994 iværksattes ordningen med hurtig indsættelse af voldsdømte, hvorefter voldsdømte skal påbegynde afsoningen af deres dom senest 30 dage efter, at dommen kan fuldbyrdes.

Siden ordningen blev indført har Kriminalforsorgen foretaget undersøgelser af ordningens effektivitet en gang om året. Resultaterne af disse undersøgelser er løbende blevet offentliggjort.

I denne redegørelse præsenteres resultaterne af den senest foretagne opgørelse, der omhandler indsættelser af voldsdømte i perioden 1. maj 2006 - 31. juli 2006.

Undersøgelsens datagrundlag

Undersøgelsen omfatter alle voldsdømte m.fl. (straffelovens § 119, § 123 samt §§ 244-246) der, efter at have været indkaldt til afsoning fra fri fod, er påbegyndt afsoning af deres dom i perioden 1. maj 2006 - 31. juli 2006.

Fængslerne og arresthusene har i denne periode indsendt indberetninger om voldsdømte, hvoraf det fremgår hvor lang tid, der er gået fra, at en dom kan fuldbyrdes til afsoning af dommen påbegyndes. Af indberetningerne fremgår endvidere, hvor lang ekspeditionstiden er i visse led i den administrative proces fra fuldbyrdelsesordre er givet til indsættelse. I de tilfælde, hvor der er gået mere end en måned fra dato for fuldbyrdelsesordre til dato for indsættelse, giver indberetningen oplysninger om årsagen til, at 30-dages reglen er overskredet.

Indberetningerne er herefter blevet databehandlet og kvalitetssikret. I forbindelse med denne bearbejdning er der foretaget korrektion af det indsendte materiale som følger:

Vedrørende indberettede sager, hvor den dømte har fået tilladelse til udsættelse af afsoningen, og hvor dømte derfor ikke er indsat inden for 30-dages fristen: Af Justitsministerens svar til Folketingets Retsudvalg i 1999 (alm. del - bilag 474, spørgsmål nr. 262) følger, at i voldssager, hvor den dømte har søgt om udsættelse, og hvor der undtagelsesvist gives tilladelse hertil med den følge, at indsættelse ikke skal ske inden for 30-dages fristen, bliver dømte ikke medtaget i voldsstatistikken. For perioden maj-juli 2006 er de 48 indberetninger, der omhandler personer, som har fået tilladelse til udsættelse, således udtaget af undersøgelsen.

Undersøgelsens hovedresultater

Sammenfattende viser undersøgelsen, at 370 af i alt 470 voldsdømte i undersøgelsesperioden blev indsat i overensstemmelse med ordningens regel om, at der højst må forløbe 30 dage fra dato for fuldbyrdelsesordre til dato for indsættelse, hvilket svarer til en andel på 78,7 %. Den gennemsnitlige ekspeditionstid for denne gruppe var på 25,7 dage. I 2005 blev 81,6 % indsat inden for 30 dages reglen, og den gennemsnitlige ekspeditionstid var 24,7 dage.

I de resterende 100 sager, svarende til 21,3 % af alle voldssager, var der tale om ekspeditionstider, der lå over de 30 dage. For denne gruppe som helhed var den gennemsnitlige ekspeditionstid på 75,3 dage, hvorimod ekspeditionstiden for de forsinkede sager i undersøgelsen fra 2005 udgjorde 97,5 dage. Ekspeditionstiden for de forsinkede sager er således gennemsnitligt faldet med 22,2 dage.

Det fremgår af Tabel 1, at den gennemsnitlige ekspeditionstid for alle voldssager er opgjort til 36,3 dage.

Tabel 1. Gennemsnitlig ekspeditionstid. Fra dato for fuldbyrdelsesordre til dato for indsættelse

	Gennemsnitlig tid i dage i 2006	Gennemsnitlig tid i dage i 2005
Indsat indenfor 30 dage	25,7	24,7
Udeblevet	77,4	80,9
Opsættende virkning ved ansøgning om benådning/udsættelse	107,2	120,1
Pladsmangel	-	-
Sag modtaget for sent fra politi	58,2	132,8
Dømte var uvidende om tilsigelsen	70,8	61,6
Andre grunde	84,6	103,8
I alt	36,3	38,1

Årsager til sen indsættelse

I de tilfælde, hvor ekspeditionstiden var mere end 30 dage, har fængslerne og arresthuse-
ne angivet, hvad der var årsag til, at reglen om hurtig indsættelse blev overskredet.

Tabel 2. Voldssager, hvor ekspeditionstiden har været mere end 30 dage

Årsag til sen indsættelse	Antal sager n	I % af samlet antal voldssager (n=470) %	I % af samlet antal sene sager (n=100) %
Opsættende virkning ved ansøg- ning om benådning/udsættelse	5	1,1	5,0
Udeblevet fra fremmøde	41	8,7	41,0
Dømte var uvidende om tilsigelsen (bortrejst, flyttet mv.)	6	1,3	6,0
Dato er overskredet pga. pladsmangel i institutionerne	-	-	-
Sag er sendt for sent fra politiet til fængsel/arresthus	25	5,3	25,0
Sag er forsinket pga. §78 forelæg- gelse	5	1,1	5,0
Weekend/31 dage/Helligdag	4	0,9	4,0
Omanmeldelse	5	1,1	5,0
Administrative fejl og andre "systemfejl"	9	1,9	9,0
I alt	100	21,3 %	100 %

Som det fremgår af Tabel 2 er den hyppigst forekommende begrundelse for sen indsæt-
telse, at dømte er udeblevet fra fremmøde. I 8,7 % af det samlede antal voldssager og 41
% af det samlede antal af sene sager, er denne begrundelse anvendt.

Som næsthypigste årsag er angivet, at sagen er afsendt så sent fra politiet, at fængslet
eller arresthuset ikke har haft mulighed for at fastsætte en indsættelsesdato, der opfylder
30-dagesreglen, når der henses til reglen om, at den dømte skal tilsiges med en frist på
minimum 10 dage. Ved 25 sager er dette årsag til den sene indsættelse, hvilket svarer til
5,3 % af det samlede antal voldssager og til 25 % af det samlede antal af sene sager.

I undersøgelsen var der desuden 9 sager, der på grund af administrative fejl og andre "sy-
stemfejl" ikke overholdt 30-dagesregel. Heraf beror 4 tilfælde på en administrativ fejl hos
politiet eller anstalterne og 3 tilfælde beror på, at sagen er modtaget så sent fra DfK, at
fængslet eller arresthuset ikke har haft mulighed for at fastsætte en indsættelsesdato, der
opfylder 30-dagesreglen. Derudover har 1 sag været forsvundet i posten og 1 sag har væ-
ret søgt indbragt for procesbevillingsnævnet.

Hvilke "instanser" forårsager sen indsættelse?

I Tabel 3 er de angivne umiddelbare årsager til sen indsættelse grupperet efter hvem eller hvilken instans, der kan antages at være årsag til for lang ekspeditionstid.

Tabel 3. Voldssager, hvor indsættelse er sket inden for 30 dage og voldssager, hvor indsættelse er sket efter 30 dage. Sidstnævnte sager fordelt efter hvem eller hvilken instans, der kan antages at forårsage sen indsættelse

		Antal Sager	% af alle sager (n=470)	Kumuleret % af alle sager (n=470)
Indsættelse er sket inden for 30 dage		370	78,7	78,7
Årsag: den dømte	Udeblevet fra fremmøde	41	8,7	87,4
	Bortrejst, flyttet mv.	6	1,3	88,7
	Subtotal	47	10,0	88,7
Årsag: Kriminalforsorgen	Pladsmangel	-	-	88,7
	Sag omanmeldt	5	1,1	89,8
	Weekend/31 dage	4	0,9	90,7
	78§ forelæggelser	5	1,1	91,8
	Adm. fejl og systemfejl	9	1,9	93,7
	Subtotal	23	4,9	93,6
Årsag: politiet	Sag sendt for sent	25	5,3	98,9
	Subtotal	25	5,3	98,9
Årsag: politiet og Kriminalforsorgen (jf. reglen om opsættende virkning)	Sag om uds./bdg.	5	1,1	100,0
	Subtotal	5	1,1	100,0
Total		470	100 %	100 %

Sammenligning med tidligere år

I Tabel 4 er den aktuelle undersøgelse sammenlignet med lignende undersøgelser.

Tabel 4: År 2006 sammenlignet med undersøgelserne fra 1999, 2000, 2001, 2002, 2003, 2004 og 2005

Årsag til sen indsættelse	2006	2005	2004	2003	2002	2001	2000	1999
	%	%	%	%	%	%	%	%
Indsat inden for 30 dage	78,7	81,6	74,3	77,7	79,9	82,5	82,0	70,5
Opsættende virkning ved ansøgning om benådning eller udsættelse	1,1	1,4	3,1	2,0	0,2	1,9	3,4	5,1
Udeblevet fra fremmøde	8,7	7,4	7,1	11,1	9,8	7,0	7,9	8,2
Dømte var uvidende om tilsigelsen (bortrejst, flyttet mv.)	1,3	1,4	1,6	1,1	1,9	1,4	0,7	2,4
Sag er sendt for sent fra politiet til fængsel/arresthus	5,3	3,1	6,6	4,2	2,9	3,3	2,6	4,8
Pladsmangel i fængsel/arresthus	-	-	1,0	-	1,0	0,5	0,5	1,8
Sag blev vurderet med henblik på behandlingsbestemt afsoning (§ 78 forelæggelse)	1,1	0,4	0,5	-	1,4	0,7	-	1,3
Weekend/ 31. dage/Helligdag	0,9	1,2	2,4	0,4	-	-	0,7	1,5
Omanmeldelse	1,1	0,8	0,5	0,4	0,5	0,7	0,2	1,6
Administrative fejl og andre "systemfejl"	1,9	2,7	2,9	3,1	2,4	1,9	2,2	2,7
I alt	100	100	100	100	100	100	100	100

Som det fremgår af Tabel 4 er andelen af voldssager, der er ekspederet inden for 30 dage, faldet med 2,9 procentpoint i forhold til undersøgelsen fra 2005.

Voldsdømte indsat i perioden 1. maj 2006 - 31. juli 2006

Bilagstabel 1

Tid fra dato for fuldbyrdelsesordre til sag modtages fra politiet.
Fordelt efter politikreds

	Ej oplyst (*)	00-02 dage	03-05 dage	06-10 dage	11-20 dage	21-30 dage	> 30 dage	I alt
Politikreds								
København	2	12	8	12	10	8	3	55
Frederiksberg	-	3	2	2	1	-	-	8
Lyngby	-	1	-	-	-	-	-	1
Gladsaxe	-	3	2	-	-	-	2	7
Hvidovre	-	1	1	3	-	1	-	6
Glostrup	-	8	7	8	1	1	-	25
Tårnby	-	1	1	-	1	-	-	3
Helsingør	-	1	5	1	-	-	-	7
Hillerød	-	1	1	1	3	1	2	9
Frederikssund	-	12	1	1	1	-	-	15
Roskilde	-	-	4	7	2	-	-	13
Køge	-	-	-	1	2	-	-	3
Holbæk	-	-	1	2	1	1	1	6
Kalundborg	-	-	-	1	2	-	-	3
Ringsted	-	-	2	2	-	-	-	4
Slagelse	-	6	1	3	1	-	1	12
Næstved	-	1	2	-	1	-	1	5
Vordingborg	-	2	2	3	-	1	-	8
Nykøbing F.	1	-	3	3	2	1	3	13
Nakskov	-	-	2	2	1	2	-	7
Bornholm	2	-	-	-	-	-	-	2
Odense	1	6	9	9	3	1	1	30
Svendborg	1	1	3	2	1	1	-	9
Nyborg	-	-	4	5	1	1	-	11
Assens	-	1	1	-	1	-	1	4
Middelfart	-	-	3	-	1	-	-	4

Sønderborg	-	2	1	5	4	-	-	12
Gråsten	-	2	2	1	-	-	-	5
Tønder	-	2	1	1	-	-	-	4
Haderslev	-	1	4	7	1	-	-	13
Ribe	-	3	2	2	-	-	-	7
Esbjerg	-	3	2	-	-	-	-	5
Varde	-	1	-	-	-	-	-	1
Fredericia	-	3	-	1	1	-	-	5
Kolding	1	3	4	-	-	1	-	9
Vejle	-	1	-	-	-	2	-	3
Horsens	-	1	1	-	1	-	-	3
Herning	-	2	2	1	-	-	-	5
Ringkøbing	-	-	2	-	1	-	-	3
Holstebro	-	1	2	3	1	-	-	7
Århus	-	1	11	14	5	-	-	31
Odder	-	-	1	2	-	-	-	3
Silkeborg	-	4	-	1	-	-	-	5
Randers	-	3	1	8	1	1	-	14
Grenå	-	1	1	1	-	-	-	3
Viborg	-	-	2	-	1	-	-	3
Skive	-	1	2	2	-	-	-	5
Thisted	-	-	1	-	-	-	-	1
Løgstør	-	-	2	-	1	-	-	3
Aalborg	1	20	2	1	1	-	-	25
Hobro	-	1	2	1	-	-	-	4
Frederikshavn	-	4	3	-	-	-	-	7
Hjørring	-	2	5	3	3	1	-	14
I alt	9	122	121	122	57	24	15	470

(*) sager, hvor politiet selv har ekspederet tilsigelsen

Notat
om undersøgelse vedrørende hurtig indsættelse af voldtægtsdømte
(Perioden 1. januar 2006 – 18. december 2006)

Ordnningen med hurtig indsættelse af voldsdømte blev iværksat den 1. juli 2005. Ordningen betyder, at dømte på fri fod, som er idømt ubetinget straf af fængsel for voldtægt, skal indsættes til udståelse af straffen senest 30 dage efter den dato, hvor straffen kan fuldbyrdes.

Hvis det i en sådan sag ikke er lykkedes at sørge for en sådan hurtig indsættelse, skal det i det enkelte tilfælde indberettes til Direktoratet for Kriminalforsorgen, der fører kontrol med ordningen. Indberetningerne kommer primært fra Anstalten ved Herstedvester, idet voldtægtsdømte er omfattet af visitationsordningen for sexkriminelle, hvilket betyder, at den dømte indledningsvis vil blive indsat på anstaltens visitationsafdeling.

Det er første gang ordningens effektivitet bliver undersøgt.

Af den vedlagte undersøgelse, der omhandler perioden 1. januar 2006 – 18. december 2006 fremgår det, at 6 af i alt 15 voldsdømte i undersøgelsesperioden blev indsat hurtigt, sådan at der højst var gået 30 dage fra datoen for fuldbyrdelsesordre til datoen for indsættelse. Dette svarer til en andel på 40 %.

I de resterende 9 sager, svarende til 60 % af alle sagerne, lykkedes det ikke at gennemføre den hurtige indsættelse. Årsagerne til, at ekspeditionstiden var mere end 30 dage, fordeler sig inden for følgende grupper:

1. I 1 sag, svarende til 6,7 % af det samlede antal sager, er den dømte udeblevet fra fremmøde.
2. I 2 sager, svarende til 13,3 % af det samlede antal sager, er sagen sendt så sent fra politiet, at Anstalten ved Herstedvester ikke har haft mulighed for at fastsætte en indsættelsesdato, der opfylder 30-dages reglen, når der henses til reglen om, at den dømte skal tilsiges med en frist på minimum 10 dage.
3. I 1 sag, svarende til 6,7% af det samlede antal sager, er der begået en administrativ fejl i Anstalten ved Herstedvester.
4. I 5 sager, svarende til 33 % af det samlede antal sager, er datoen overskredet på grund af pladsmangel i Anstalten ved Herstedvester

Ud fra tallene kan det konstateres, at niveauet for rettidige indsættelser i 2006 har ligget for lavt. Dette skyldes primært, som det fremgår ovenfor, at der har været pladsmangel i Anstalten ved Herstedvester.

Som nævnt ovenfor skal voldtægtsdømte indledningsvist placeres i Anstalten ved Herstedvester på visitationsafdelingen. Reglerne i iværksættelsesbekendtgørelsen siger, at såfremt anstalten ikke kan modtage en voldtægtsdømt inden 30 dage fra datoen for fuldbyrdelsesordren, skal anstalten skaffe plads i et åbent fængsel eller, hvis der er tale om en straf på 6 måneder eller derunder, i et arresthus. Hvis dette ikke kan lade sig gøre, skal sagen forelægges direktoratet.

Anstalten ved Herstedvester har ved en fejl ikke fulgt denne procedure i de ovennævnte 5 sager, idet anstalten ikke har været tilstrækkelig opmærksom på reglerne. Direktoratet har i foråret tilkendegivet overfor anstalten, at det er beklageligt, at reglerne ikke var blevet fulgt. Anstalten havde dog allerede i januar 2006 strammet op på de interne procedurer. Ifølge anstaltens oplysninger er alle dømte, bortset fra 2, siden januar sidste år blevet indsat indenfor 30-dages fristen. De to blev indsat henholdsvis 3 og 5 dage for sent.

Den 10. januar 2007



Tina Engelbrecht Ising

Statistisk redegørelse for ordningen vedrørende hurtig indsættelse af voldtægtsdømte

Baggrund for undersøgelsen

Den 4. juni 2004 vedtog Folketinget beslutning nr. B 82 om forbedring af voldtægtsofrets retsstilling før og under retssagen. Det fremgår af Folketingsbeslutningens punkt 3, at "sagsbehandlingstiden for voldtægtssager skal nedbringes og på samme måde som for voldssager være omfattet af en konkret målsætning for sagsbehandlingstiden".

Loven trådte i kraft den 1. juli 2005, hvorefter ordningen med hurtig indsættelse af voldtægtsdømte iværksattes, således at voldtægtsdømte skal påbegynde afsoningen af deres dom senest 30 dage efter, at dommen kan fuldbyrdes. Kriminalforsorgen har efter lovens ikrafttræden indsamlet oplysninger om voldtægtsdømte, der er blevet indsat til strafudståelse efter at have været indkaldt til strafudståelsen fra fri fod.

I denne redegørelse præsenteres resultaterne af opgørelsen, der indbefatter indberetninger fra perioden 1. januar 2006 – 18. december 2006.

Undersøgelsens datagrundlag

Undersøgelsen omfatter alle voldtægtsdømte (straffelovens § 216) der, efter at have været indkaldt til afsoning fra fri fod, er påbegyndt afsoning af deres dom i perioden 1. januar 2006 – 18. december 2006.

Fængslerne og arresthusene har i denne periode indsendt indberetninger om voldtægtsdømte, hvoraf det fremgår hvor lang tid, der er gået fra, at en dom kan fuldbyrdes til afsoning af dommen påbegyndes. Af indberetningerne fremgår endvidere, hvor lang ekspeditionstiden er i visse led i den administrative proces fra fuldbyrdelsesordre er givet til indsættelse. I de tilfælde, hvor der er gået mere end en måned fra dato for fuldbyrdelsesordre til dato for indsættelse, giver indberetningen oplysninger om årsagen til, at 30-dages reglen er overskredet.

Indberetningerne er herefter blevet databehandlet og kvalitetssikret. I forbindelse med denne bearbejdning er der foretaget korrektion af det indsendte materiale, idet en enkelt sag, hvor den dømte har haft tilladelse til udsættelse, er udtaget af undersøgelsen. Afgrænsningen af undersøgelsens population følger således på dette punkt den afgrænsning, der foretages i forbindelse med opgørelsen af sagsbehandlingstiderne for de voldsdømte.

Undersøgelsens resultater

Der er i alt modtaget 16 indberetninger, hvoraf 1 har haft tilladelse til udsættelse.

De tilbageblevne 15 indberetninger viser, at 6 dømte (40,0 %) blev indsat inden for den tidsfrist på 30 dage fra datoen for fuldbyrdelsesordren, der er fastsat i ordningen. 9 dømte (60,0 %) blev indsat efter 30 dage fra datoen for fuldbyrdelsesordren. Årsagen hertil kan aflæses i nedenstående tabel.

Tabel 1. Voldtægtssager, hvor ekspeditionstiden har været mere end 30 dage

Årsag til sen indsættelse	Antal sager	I % af samlet antal voldtægtssager (n=15)
	n	%
Indsat inden for 30 dage	6	40,0
Opsættende virkning ved ansøgning om benådning/udsættelse	-	-
Udeblevet fra fremmøde	1	6,7
Dømte var uvidende om tilsigelsen (bortrejst, flyttet mv.)	-	-
Dato er overskredet pga. pladsmangel i institutionerne	5	33,3
Sag er sendt for sent fra politiet til fængsel/arresthus	2	13,3
Weekend/31 dage/Helligdag	-	-
Omanmeldelse	-	-
Administrative fejl	1	6,7
I alt	15	100%

For de 9 sager, svarende til 60 %, hvor var der tale om ekspeditionstider, der lå over 30 dage, var den gennemsnitlige ekspeditionstid på 62,1 dage.

Af Tabel 2 fremgår det, at den gennemsnitlige ekspeditionstid for samtlige voldtægtssager er opgjort til 47,5 dage.

Tabel 2. Gennemsnitlig ekspeditionstid fra dato for fuldbyrdelsesordre til dato for indsættelse

	Gennemsnitlig tid i dage
Indsat indenfor 30 dage	25,7
Udeblevet	65,0
Opsættende virkning ved ansøgning om benådning/udsættelse	-
Pladsmangel	70,4
Sag modtaget for sent fra politi	54,5
Dømte var uvidende om tilsigelsen	-

Administrativ fejl
I alt

33,0
47,5