

Kulturudvalget
KUU alm. del - Bilag 202
Offentligt



Folketinget, Christiansborg
1240 København K

Frederiksberg, den 27. april 2007

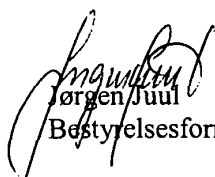
MODTAGET

- 9 MAJ 2007

Parlamentarisk Afdeling

I henhold til radio- og fjernsynsloven fremsendes årsrapport samt public service rapport for år 2006.

Med venlig hilsen


Jørgen Juul
Bestyrelsesformand

TV 2/ Lorry

Selvejende institution

Allégade 7-9, 2000 Frederiksberg

Public-service-rapport 2006

Dækningsområde.

TV2/ Lorry er regional TV2-station for Region Hovedstaden og den del af Region Sjælland, som tidligere hed Roskilde Amt. Endnu i 2006 eksisterede de gamle amter og hovedstadsregionens kommuner.

Vores opgave er at dække alle aspekter af regionens liv – de politiske, kulturelle, sociale, sportslige, underholdningsmæssige o.s.v.. Desuden betragter vi det som vores opgave at bringe servicemeddelelser, der kan lette regionens borgere i deres daglige tilværelse.

Vore programmer sendes i vinduer i TV2/ Danmark A/S' sendeflade.

Vi er en selvejende institution under Kulturministeriet med et repræsentantskab hvis medlemmer udpeges af en lang stribe folkelige organisationer, der vælger bestyrelsen. Bestyrelsen ansætter direktøren.

Vort finansielle grundlag er licensmidler, men vi har i beskedent omfang tillige indtægter fra sponsorater.

Stationen beskæftigede ved udgangen af året 60 fastansatte medarbejdere, 20 elever og 4 medarbejdere med tidsbegrænset ansættelse.

Sendetimer	2006	2005
Brunch	163,6	165,1
Set og sket	122,9	125,0
Lorry 12:10	82,1	91,8
Lorry 16:06	15,5	15,0
Lorry 18:10	23,6	25,2
Lorry 19:30	164,4	170,8
Lorry 22:20	25,8	30,8
Sendetimer i alt	597,9	623,7
Reklamer indeholdt i sendetimer	43,5	42,6
Genudsendelser og coming up indeholdt i sendetimer	30,5	24,1

Seertal	2006	2005
Seertal kl. 11.00 (dagligt gennemsnit, seere over 12 år)	20.000	20.000
Seertal kl. 11.00, målt i % af regionens seere over 12 år	1,3%	1,3%
Seertal kl. 11.30 (dagligt gennemsnit, seere over 12 år)	18.000	19.000
Seertal kl. 11.30, målt i % af regionens seere over 12 år	1,2%	1,2%
Seertal kl. 12.10 (dagligt gennemsnit, seere over 12 år)	24.000	23.000
Seertal kl. 12.10, målt i % af regionens seere over 12 år	1,6%	1,5%
Seertal kl. 16.05 (dagligt gennemsnit, seere over 12 år)	51.000	56.000
Seertal kl. 16.05, målt i % af regionens seere over 12 år	3,3%	3,6%
Seertal kl. 18.10 (dagligt gennemsnit, seere over 12 år)	157.000	148.000
Seertal kl. 18.10, målt i % af regionens seere over 12 år	10,1%	9,6%
Seertal kl. 19.30 (dagligt gennemsnit, seere over 12 år)	195.000	198.000
Seertal kl. 19.30, målt i % af regionens seere over 12 år	12,6%	12,8%
Seertal kl. 22.20 (dagligt gennemsnit, seere over 12 år)	150.000	160.000
Seertal kl. 22.20, målt i % af regionens seere over 12 år	9,7%	10,4%

Programmerne

10.50: BRUNCH – et program der er populært blandt regionens seere. Udsendelsen beskæftiger sig meget med kulturformidling, politik, sociale forhold og sendes direkte fra vort studie.

11.30 SET & SKET – et fællesregionalt program, der samler indslag fra alle regionerne, således at f.eks. provinsboere i eksil i vort område får lejlighed til at følge lidt med i stort og småt dér hvor de kommer fra.

12.10 MIDDAGSMAGASIN der fører vore seere ajour med dagens regionale begivenheder, gentager de vigtigste af den foregående aften's historier og supplerer med stof fra Sydsverige.

16.06 En kort nyhedsoversigt

18.10 Kort nyhedsoversigt

19.30 Stationens hovedudsendelser live fra studiet og ofte også live fra begivenheder ude i regionen. Om søndagen suppleres med sektionen "Ugen Igen", hvor der tegnes portræt af en aktuell eller blot kendt borger fra regionen. Vedkommende kommenterer de af ugens begivenheder, som vises i udsendelsen.

22.20 Sender vi dagens seneste regionale nyhedsprogram med opdateringer og repriser af nogle af de vigtigste indslag fra 19.30.

Lørdag og søndag sender vi kun kl. 18.10 og 19.30. Lørdag er programmet på 15 min.

Vore udsendelser er omnibusprogrammer – de henvender sig til alle. Vi har ikke specialudsendelser til kvinder, ældre, mænd, børn, sportsinteresserede, dyrevenner, kulturfreaks eller lignende. Målet for vore programmer er, at alle seere i løbet af udsendelserne skal kunne finde et eller flere emner, de anser for at være relevante.

Vi håber at flowet fører seerne glade gennem udsendelserne.

Internettet

Bruger vi som supplement til vore udsendelser som regionalt nyhedsmedium. Vi bringer programtaler og via net-tv kan borgerne se vore programmer et år tilbage i tiden. Net-tv er, så vidt vi kan konstatere, en væsentlig faktor på vores hjemmeside.

● Club Lorry, der er vores seerklub, har stor betydning på nettet.

Interaktivitet – i den forstand at vi chatter med seerne eller bringer debatter – har vi afskaffet. Det blev for vildt og ofte meget usympatisk. Tilsyneladende tiltrækker den side af nettet mærkværdige mennesker med f.eks. racistiske eller andre ekstreme holdninger.

Stationens direktør er over for Pressenævnet anført som ansvarshavende også i relation til materiale på nettet.

Udviklingen i borgernes brug af vor hjemmeside på Internettet har udviklet sig således i løbet af de seneste tre år:

Kalenderåret 2004:

Antal besøg: 491.222 (Snit pr. md.: 40.935)

Antal sidevisninger: 1.648.027 (Snit pr. md.: 137.335)

Unikke IP-adresser: 124.873

● Kalenderåret 2005:

Antal besøg: 795.141 (Snit pr. md.: 66.261)

Antal sidevisninger: 2.378.683 (Snit pr. md.: 198.223)

Unikke IP-adresser: 223.994

Kalenderåret 2006:

Antal besøg: 985.986 (snit pr. md.: 82.165)

Antal sidevisninger: 3.002.393 (snit pr. md.: 250.199) (+ 26% i forhold til 2005)

Unikke IP-adresser: 300.421

Mest populære indhold i 2006:

23 % af sidevisninger er sening af Net-tv på tv2lorry.dk (hertil kommer dem der ser vores udsendelser på nettet via tv2regionerne.dk)

12 % af sidevisninger er læsning af skriftlige nyheder (Regionale)

5 % af sidevisninger er læsning af nyheder (Indland/udland)

4 % af sidevisningerne er læsning af tilbud fra Club Lorry

2 % af sidevisningerne er læsning af ekstrainformationer om Brunch

1 % af sidevisningerne er læsning af vejrudsig

Samarbejde med andre

Som nævnt er der stadigvæk et begrænset samarbejde med Sveriges Television i Malmø. Vi håber, at det i løbet af 2007 bliver muligt at udvide dette samarbejde betydeligt v.h.a. midler fra Interreg IV.

I 2006 er samarbejdet med Skandinavisk Film Kompagni omkring ”**Konzoom**” . Programmet er i 2006 blevet revideret og pr.- 1.1.2007 har det helt ændret form og navn.

”**iByen**” har haft svære betingelser i 2006. To gange har reklamenævnet forsøgt at bremse vort samarbejde – sagsbehandlingen har imidlertid været af en sådan art, at vi har følt det nødvendigt at indklage nævnet for Folketingets Ombudsmand.

Resten af vore indslag og udsendelser, der er 100% nyheds- og aktualitetsstof, producerer vi selv.

Dialog med seerne

Vort repræsentantskab afspejler alle aspekter af regionens (ja faktisk hele Danmarks) samfundsliv. Medlemmerne udpeges af idrætsorganisationerne, de folkelige oplysningsforbund, kunstnersammenslutningen, DA, LO m.m.. I Repræsentantskabet finder stationen sin brede, folkelige forankring.

Repræsentantskabet mødes to gange om året og et vigtigt punkt på disse møders dagsorden er en programdebat, hvor stationens virksomhed endevendes og udsættes for hård, men kærlig kritik.

Vi stiller store krav til os selv mht. rigtigheden af vort programindhold. Vi er særdeles villige til at rette fejl – vi anser det som en forudsætning for vores troværdighed.

Vi modtager hver dag mange henvendelser fra seerne og det hænder dagligt, at disse henvendelser resulterer i indslag.

Gennem Club Lorry møder vi vore seere – denne direkte kontakt anser vi for at være uhyre væsentlig.

Foruden ofte flere ugentlige rundvisninger på stationen modtager vi to måneder om året unge skoleelever i praktik.

Desuden deltager direktøren gerne i diskussioner med andre mediefolk eller møder op i foreninger og andre steder for at fortælle om stationens liv.


Afslutningsvis må vi endnu en gang beklage, at der i økonomisk henseende ikke gøres forskel på os og de andre regionale tv-stationer. På den måde *gøres* der faktisk forskel på os. Vi dækker en befolkning på 1,9 millioner mennesker. Vi ligger – især efter at TV2/ Danmark A/S har etableret deres TV2/ News og en ny radio samt efter fremkomsten af tre gratisaviser i den journalistisk set mest koncentrerede del af Danmark. Vi presses på lønningerne og vort udgiftsniveau er derfor langt højere end i resten af landet.

Det så ud som om regeringen i sit udspil til medieforliget i foråret 2006 havde accepteret dette. Men det lykkedes vore kollegastationer at få forpurret et ekstra tilskud til os.

Vi vil derfor endnu en gang minde om vores ekstraordinære situation.

København, den 11. april 2007.


Børge Juul
Bestyrelsesformand


Dan Tschernia
Direktør

TV 2/ Lorry

selvejende institution

Allégade 7- 9, 2000 Frederiksberg

Årsrapport 2006

(18. regnskabsår)

INDHOLDSFORTEGNELSE

	Side
Virksomhedsoplysninger	3
Ledelsespåtegning	4
Revisionspåtegning	5-7
Ledelsesberetning	8-11
Anvendt regnskabspraksis	12-16
Resultatopgørelse	17
Balance pr. 31. december 2006	18-19
Pengestrømsopgørelse	20
Noter	21-26

Virksomhedsoplysninger

Navn og adresse

TV 2/ Lorry
Allégade 7-9
2000 Frederiksberg

CVR. Nr. 13 27 01 98

Tlf. 38 38 55 55
Fax 38 88 31 11

Hjemmeside: www.tv2lorry.dk

Bestyrelse

Jørgen Juul, formand
Jorn Charles Nielsen, næstformand
Jens Rungø, medarbejdervalgt
Henning Juellund
Marcel Guldbæk Maxen
Frede Jørgensen
Flemming Thøgersen

Direktion

Direktør Dan Tschernia

Revision

Rigsrevisionen, Landgreven 4, 1022 København K

Ledelsespåtegning

Bestyrelse og direktion har dags dato behandlet og godkendt årsrapporten for regnskabsåret 1. januar - 31. december 2006 for TV 2/ Lorry.

Årsrapporten er aflagt i overensstemmelse med årsregnskabsloven. Vi anser den valgte regnskabspraksis for hensigtsmæssig og de udøvede regnskabsmæssige skøn for forsvarlige. Vi finder endvidere den samlede præsentation af årsrapporten retvisende. Årsrapporten giver derfor efter vor opfattelse et retvisende billede af virksomhedens aktiver og passiver, den finansielle stilling samt resultatet af virksomhedens aktiviteter og pengestrømme.

København, den 11/4 2007.

Direktionen:



Dan Tschernia

Bestyrelsen:



Jørgen Juul




Henning Juellund



Jorm Charles Nielsen




Jens Rungø



Frede Jørgensen



Flemming Thøgersen



Marcel Guldbæk Maxen

DEN UAFHÆNGIGE REVISORS PÅTEGNING

Til kulturministeren

Påtegning på årsrapporten

Vi har revideret årsrapporten for TV 2/Lorry for perioden 1. januar – 31. december 2006, omfattende ledelsespåtegning, ledelsesberetning, anvendt regnskabspraksis, resultatopgørelse, balance, pengestrømsopgørelse og noter. Årsrapporten aflægges efter lov om radio- og fjernsynsvirksomhed, Kulturministeriets bekendtgørelse om vedtægt for de regionale TV 2-virksomheder, Kulturministeriets bekendtgørelse om den regnskabsmæssige adskillelse mellem public service virksomhed og anden virksomhed, årsregnskabsloven samt danske regnskabsvejledninger.

Rigsrevisionen kan i forbindelse med notater og beretninger til statsrevisorerne tage spørgsmål vedrørende dette og tidligere regnskabsår op til yderligere undersøgelser.

Ledelsens ansvar for årsrapporten

Ledelsen har ansvaret for at udarbejde og aflægge en årsrapport, der giver et retvisende billede i overensstemmelse med lov om radio- og fjernsynsvirksomhed, Kulturministeriets bekendtgørelse om vedtægt for de regionale TV 2-virksomheder, Kulturministeriets bekendtgørelse om den regnskabsmæssige adskillelse mellem public service virksomhed og anden virksomhed, årsregnskabsloven samt danske regnskabsvejledninger. Dette ansvar omfatter udformning, implementering og opretholdelse af interne kontroller, der er relevante for at udarbejde og aflægge en årsrapport, der giver et retvisende billede uden væsentlig fejlinformation, uanset om fejlinformationen skyldes besvigelser eller fejl samt valg og anvendelse af en hensigtsmæssig regnskabspraksis og udøvelse af regnskabsmæssige skøn, som er rimelige efter omstændighederne. Herudover er det ledelsens ansvar, at de dispositioner, der er omfattet af årsrapporten, er i overensstemmelse med de modtagne licensmidler, love og andre forskrifter samt med indgåede aftaler og sædvanlig praksis.

Revisors ansvar og den udførte revision

Vort ansvar er at udtrykke en konklusion om årsrapporten på grundlag af vor revision. Vi har udført vor revision i overensstemmelse med god offentlig revisionsskik, jf. bekendtgørelse af lov om revisionen af statens regnskaber m.m., som kræver, at vi lever op til etiske krav samt planlægger og udfører revisionen med henblik på at opnå høj grad af sikkerhed for, at årsrapporten ikke indeholder væsentlig fejlinformation

En revision omfatter handlinger for at opnå revisionsbevis for de beløb og oplysninger, der er anført i årsrapporten. De valgte handlinger afhænger af revisors vurdering, herunder vurderingen af risikoen for væsentlig fejlinformation i årsrapporten, uanset om fejlinformationen skyldes besvigelser eller fejl. Ved risikovurderingen overvejer revisor interne kontroller, der er relevante for TV 2/Lorrys udarbejdelse og aflæggelse af en årsrapport, der giver et retvisende billede, med henblik på at udforme revisionshandling, der er passende efter omstændighederne, men ikke med det formål at udtrykke en konklusion om effektiviteten af TV 2/Lorrys interne kontrol. En revision omfatter endvidere stillingtagen til, om den af ledelsen anvendte regnskabspraksis er passende, om de af ledelsen udøvede regnskabsmæssige skøn er rimelige samt en vurdering af den samlede præsentation af årsrapporten.

Revisionen omfatter desuden en vurdering af, om der er etableret forretningsgange og interne kontroller, der i videst muligt omfang sikrer, at de dispositioner, der er omfattet af årsrapporten, er i overensstemmelse med de modtagne licensmidler, love og andre forskrifter samt med indgåede aftaler og sædvanlig praksis.

Det er vor opfattelse, at det opnåede revisionsbevis er tilstrækkeligt og egnet som grundlag for vor konklusion.

Revisionen har ikke givet anledning til forbehold.

Konklusion

Det er vor opfattelse, at årsrapporten giver et retvisende billede af TV 2/Lorrys aktiver, passiver og finansielle stilling pr. 31. december 2006 samt af resultatet af TV 2/Lorrys aktiviteter og pengestrømme for regnskabsperioden 1. januar – 31. december 2006 i overensstemmelse med lov om radio- og fjernsynsvirksomhed, Kulturministeriets bekendtgørelse om vedtægt for de regionale TV 2-virksomheder, Kulturministeriets bekendtgørelse om den regnskabsmæssige adskillelse mellem public service virksomhed og anden virksomhed, årsregnskabsloven samt danske regnskabsvejledninger. Det er ligeledes vor opfattelse, at der er etableret forretningsgange og interne kontroller, der i videst muligt omfang sikrer, at de dispositioner, der er omfattet af årsrapporten, er i overensstemmelse med de modtagne licensmidler, love og andre forskrifter samt med indgåede aftaler og sædvanlig praksis

Supplerende oplysning

I relation til aftalen med TV 2/DANMARK A/S om det digitale UHF-sendenet og fordelingsnet har TV 2/Lorry valgt at oplyse restværdigodtgørelsen i 2013 som en eventualforpligtelse, frem for at hensætte og udgiftsføre ca. 1.000 tkr. hertil i årsrapporten for 2006 eller at hensætte og udgiftsføre dette beløb over aftalens løbetid på 8 år. Dette indebærer, at der vil være en negativ resultatpåvirkning i årsrapporten for 2013 på ca. 1.000 tkr. såfremt aftalen med TV 2/DANMARK A/S ikke fortsætter efter 2013. Vi henviser i den forbindelse til omtalen i ledelsesberetningen samt note 13 om eventualforpligtelser. Vi er enige i beskrivelsen af aftalen og kan tilslutte os den regnskabsmæssige behandling heraf.

Erklæring om udført forvaltningsrevision

I forbindelse med den finansielle revision af TV 2/Lorrys årsrapport for 2006 har vi foretaget en vurdering af, hvorvidt der for udvalgte områder er taget skyldige økonomiske hensyn ved forvaltningen af TV 2/Lorry, og at oplysningerne i public service-redegørelsen er dokumenterede og dækkende for TV 2/Lorrys virksomhed i 2006.

Ledelsens ansvar

TV 2/Lorrys ledelse har ansvaret for, at der etableres retningslinier og procedurer, der sikrer, at der tages skyldige økonomiske hensyn ved forvaltningen af TV 2/Lorry, og at oplysningerne i public service-redegørelsen er dokumenterede og dækkende for TV 2/Lorrys virksomhed i 2006.

Revisors ansvar og den udførte forvaltningsrevision

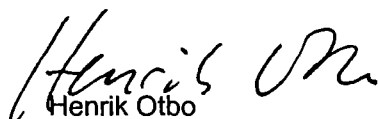
I overensstemmelse med god offentlig revisionskik, jf. bekendtgørelse af lov om revisionen af statens regnskaber m.m. har vi for udvalgte forvaltningsområder undersøgt, om TV 2/Lorry har etableret forretningsgange, der i videst muligt omfang sikrer en økonomisk hensigtsmæssig forvaltning. Vi har endvidere stikprøvevist gennemgået TV 2/Lorrys public service-redegørelse til Kulturministeriet om opfyldelse af public service-kontraktens mål og resultater for TV 2/Lorry. Vort arbejde er udført med det formål at undersøge om forvaltningen på de udvalgte områder er varetaget på en økonomisk hensigtsmæssig måde, og at oplysningerne i public service-redegørelsen er dokumenterede og dækkende for TV 2/Lorrys virksomhed i 2006.

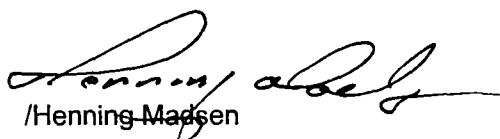
Konklusion

Ved den udførte forvaltningsrevision er vi ikke blevet bekendt med forhold, der giver os anledning til at konkludere, at forvaltningen i 2006 på de områder, vi har undersøgt, ikke er varetaget på en økonomisk hensigtsmæssig måde, eller at oplysningerne i public service-redegørelsen ikke er dokumenterede og dækkende for TV 2/Lorrys virksomhed i 2006.

København, den 4. april 2007

Rigsrevisionen


Henrik Otbo


/Henning Madsen

Ledelsesberetning

Hovedaktivitet

TV2/ Lorry er Hovedstadsregionens regionale tv-station. Det er vor opgave at afspejle denne regions liv i alle dets aspekter: Kulturelle, sociale, politiske, underholdningsmæssige, sportslige m.m.. Vor målsætning er at være så aktivt formidlende, at det bliver lettere for de borgere, der følger vore programmer at overskue, hvad der sker i samfundet lige omkring dem. Stationens udsendelser sendes som vinduer i TV2/ Danmark A/S sendeflade. Vi er imidlertid en selvejende institution med eget repræsentantskab, egen bestyrelse og egen direktion. Vi finansieres af licensmidlerne.

Hoved- og nøgletal

<u>Hovedtal i t. kr.</u>	<u>2006</u>	<u>2005</u>	<u>2004</u>	<u>2003</u>	<u>2002</u>
Resultatopgørelse:					
Nettoomsætning	60.142	55.663	57.917	57.242	52.009
Bruttoresultat	17.337	11.572	17.097	20.316	19.201
Resultat af finansielle poster	-804	-1.010	-878	-982	-1.227
Resultat før afskrivninger	5.886	953	4.889	7.824	8.713
Resultat før finansielle poster	1.732	-1.731	1.502	3.051	4.070
Årets resultat	928	-2.741	624	2.068	2.843
Balance:					
Investering i mat. anlægsaktiver	7.420	6.109	6.948	2.223	2.367
Balancesum	45.913	50.797	51.266	52.206	54.165
Egenkapital	8.618	7.690	10.431	9.807	7.739

Nøgletal i %

Soliditetsgrad	19	15	20	19	14
----------------	----	----	----	----	----

Forklaring til nøgletal:

Soliditetsgrad	$\frac{\text{Egenkapital ultimo} \times 100}{\text{Samlede aktiver}}$
----------------	---

Ledelsesberetning - fortsat

Redegørelse for året

Året 2006 blev bedre end budgetteret – i stedet for underskud har vi præsteret et mindre overskud, hvad vi naturligvis er glade for.

Årsagen til sidste års underskud var primært forvirringen omkring EU-støtte til vort Interreg III-program. Sagen er nu definitivt afsluttet – også med en beslutning om at vi ikke vil gøre et erstatningskrav gældende mod Øresundskomiteén eller HUR. Efter strukturreformen eksisterer sidstnævnte institution i øvrigt ikke længere.

2006 var år uden store regionale begivenheder. Til gengæld var stationens direktion og formandskab særdeles aktiv i bestræbelserne på at overbevise mediepolitiske ordførere og Kulturministeren om at vore forpligtelser i hovedstadsområdet kræver ekstra økonomiske ressourcer.

Vi mødte forståelse for dette forhold hos de fleste af politikerne. I regeringens udspil blev der da også foreslået 1,5 millioner ekstra til os med henblik på Øresundssamarbejdet. Til vor store skuffelse endte forliget med, at vi stadigvæk får det samme i budget som de øvrige regionale stationer.

Vore samtaler med politikerne vakte furore blandt de øvrige regionalstationer, der i fuldt alvor mener, at det kræver lige så store ressourcer journalistisk at dække begivenhederne i regioner med 400.000 indbyggere (eller 50.000 indbyggere som på Bornholm) som i vor region med næsten 1,9 millioner indbyggere. Derfor gav de sig til at bearbejde de mediepolitiske ordførere for at forhindre et forøget budget til os. Som før nævnt fik de succes med deres protester, hvad de tilsyneladende er tilfredse med, men som har slået store skår i samarbejdet og tilliden mellem os.

Drømmen om den regionale digitale kanal blev i stærkt reduceret form til, at vi og de andre regioner fra 2009 skal sende 1 times tv i primetime på den digitale kanal. Vi glæder os til denne udvidelse af vores virke, men synes det er for lidt. Også at vi får for få penge til det.

Samarbejdet med Sony fortsætter til begge parters store tilfredshed

Det samme gælder samarbejdet om "iByen" med Dagbladet Politiken, der trods chikanelignende kendelser fra Radio- og TV-nævnet fortsætter. Vi er blevet beskyldt for skjult sponsoring, skjult reklame o.s.v. – forhåbentlig får vi nu ro fra den kant. Nævnets sagsbehandling er ikke imponerende, og vi har derfor klaget over den til Ombudsmanden.

Ledelsesberetning - fortsat

Ligeledes fortsatte samarbejdet med Skandinavisk Film Kompagni omkring "Konzoom".

Til gengæld har TV2/ Danmark voldt os store problemer i 2006. Etableringen af TV2/ News var til direkte skade for os, idet den nye kanals grundlæggere foretog aktiv rekruttering hos os. På et tidspunkt forklarede vi TV2/ Danmarks nye direktør, at det var uklogt og kortsigtet at undergrave TV2/ Lorry. Det forstod han, og TV2/ News aggressive fremfærd m.h.b.. på at lokke folk fra os over til sig er i nogen grad stilnet af.

Den voldsomme konkurrence om vore medarbejdere har været stærkt forstyrrende og økonomisk krævende. P.g.a. markedssituationen blandt journalister har vi måttet betale højere lønninger end vores økonomi i virkeligheden tillader. For samtidig med TV2/ News etableredes tre gratisaviser og lidt senere en radio. Der har været rift om journalister og teknikere i København i 2006 – hvad der også er med til at illustrere vor særlige situation i forhold til resten af TV2-regionalsystemet.

Udviklingen i borgernes brug af vor hjemmeside på Internettet har udviklet sig således i løbet af de seneste tre år:

Kalenderåret 2004:

Antal besøg: 491.222 (Snit pr. md.: 40.935)

Antal sidevisninger: 1.648.027 (Snit pr. md.: 137.335)

Unikke IP-adresser: 124.873

Kalenderåret 2005:

Antal besøg: 795.141 (Snit pr. md.: 66.261)

Antal sidevisninger: 2.378.683 (Snit pr. md.: 198.223)

Unikke IP-adresser: 223.994

Kalenderåret 2006:

Antal besøg: 985.986 (snit pr. md.: 82.165)

Antal sidevisninger: 3.002.393 (snit pr. md.: 250.199) (+ 26% i forhold til 2005)

Unikke IP-adresser: 300.421

Mest populære indhold i 2006:

23 % af sidevisninger er sening af Net-tv på tv2lorry.dk (hertil kommer dem der ser vores udsendelser på nettet via tv2regionerne.dk)

12 % af sidevisninger er læsning af skriftlige nyheder (Regionale)

5 % af sidevisninger er læsning af nyheder (Indland/udland)

4 % af sidevisningerne er læsning af tilbud fra Club Lorry

2 % af sidevisningerne er læsning af ekstrainformationer om Brunch

1 % af sidevisningerne er læsning af vejrudsigt

Finansielt beredskab

For 2007 er der udarbejdet likviditetsbudget og i de eksisterende kreditfaciliteter er der mulighed for at sikre tilfredsstillende likviditet.

Ledelsesberetning - fortsat

Forventninger til virksomhedens udvikling

Ledelsen forventer et underskud på kr. 1.000.000 for regnskabsåret 2007.

Risikoprofil

Folketinget har vedtaget, at TV 2/ Lorry i kalenderåret 2007 modtager kr. 51.250.000 af de samlede licensmidler.

TV 2/Lorry har med ikrafttræden den 1. januar, sammen med de øvrige TV 2-regioner indgået en aftale med TV 2/DANMARK A/S om indkøb og drift af det digitale UHF-sendenet samt fordelingsnettet. Aftalen løber frem til 31. december 2013, hvor den udløber uden opsigelse. Ved aftalens endelige ophør tilsvares TV 2/Lorry TV 2/DANMARK et kontant beløb, der svarer til den på dette tidspunkt nedskrevne restværdi af det digitale UHF-sendenet. TV 2/ Lorrys andel af den på dette tidspunkt nedskrevne restværdi er foreløbig opgjort til 990 t.kr. Da det er ledelsens opfattelse, at kontrakten ikke vil ophøre pr. 31. december 2013, men blive forlænget eller ændret i en form, der gør, at forpligtelsen ikke bliver aktuel, har ledelsen valgt at medtage beløbet som en eventualforpligtelse i årsrapporten for 2006.

Sendetimer og Seertal	2006	2005
Brunch	163,6	165,1
Set og sket	122,9	125,0
Lorry 12:10	82,1	91,8
Lorry 16:06	15,5	15,0
Lorry 18:10	23,6	25,2
Lorry 19:30	164,4	170,8
Lorry 22:20	25,8	30,8
Sendetimer i alt	597,9	623,7
Reklamer indeholdt i sendetimer	43,5	42,6
Genudsendelser og coming up indeholdt i sendetimer	30,5	24,1
Seertal kl. 19.30 (dagligt gennemsnit)	195.000	198.000
Seertal kl. 19.30, målt i % af regionens seere over 12 år	12,6%	12,8%

Anvendt regnskabspraksis

Regnskabsgrundlag

Årsrapporten for TV 2/ Lorry er aflagt i overensstemmelse med årsregnskabslovens bestemmelser for mellemstore virksomheder i regnskabsklasse C samt danske regnskabsvejledninger.

Årsrapporten er aflagt i danske kroner.

Regnskabpraksis er uændret i forhold til tidligere år.

Generelt om indregning og måling

Regnskabet er udarbejdet med udgangspunkt i det historiske kostprisprincip.

Indtægter indregnes i resultatopgørelsen i takt med, at de indtjenes. Herudover indregnes værdireguleringer af finansielle aktiver og forpligtelser, der måles til dagsværdi eller amortiseret kostpris. Endvidere indregnes i resultatopgørelsen alle omkostninger, der er afholdt for at opnå årets indtjening, herunder afskrivninger, nedskrivninger og hensatte forpligtelser samt tilbageførsler som følge af ændrede regnskabsmæssige skøn af beløb, der tidligere har været indregnet i resultatopgørelsen.

Aktiver indregnes i balancen, når det er sandsynligt, at fremtidige økonomiske fordele vil tilflyde virksomheden, og aktivets værdi kan måles pålideligt.

Forpligtelser indregnes i balancen, når det er sandsynligt, at fremtidige økonomiske fordele vil fragå virksomheden, og forpligtelsens værdi kan måles pålideligt.

Ved første indregning måles aktiver og passiver til kostpris. Efterfølgende måles aktiver og forpligtelser som beskrevet for hver enkelt regnskabspost i det følgende.

Gældsforpligtelser indregnes ved låneoptagelsen til det modtagne provenu efter fradrag af afholdte transaktionsomkostninger. I efterfølgende perioder indregnes gældsforpligtelsen til amortiseret kostpris, hvor kurstab og låneomkostninger fordeles over løbetiden på grundlag af den beregnede effektive rente på tidspunktet for stiftelsen af gældsforholdet.

Ved indregning og måling tages hensyn til forudsigelige tab og risici, der fremkommer inden årsrapporten aflægges, og som be- eller afkræfter forhold, der eksisterer på balancedagen.

Som målevaluta benyttes danske kroner. Alle andre valutaer anses som fremmed valuta.

Anvendt regnskabspraksis - fortsat

Leasing

Leasingkontrakter, hvor TV 2/ Lorry har alle væsentlige risici og fordele forbundet med ejendomsretten (finansiel leasing), indregnes i balancen til det laveste af dagsværdien af aktivet og nutidsværdien af leasingydelse, beregnet ved anvendelse af leasingaftalens interne rentefod eller en tilnærmet værdi heraf som diskonteringsfaktor. Finansielt leasede aktiver af- og nedskrives efter samme praksis som fastlagt for TV 2/ Lorry's øvrige anlægsaktiver.

Den kapitaliserede restleasingforpligtelse indregnes i balancen som en gældsforpligtelse, og leasingydelsens rentedel omkostningsføres løbende i resultatopgørelsen.

Alle øvrige leasingkontrakter betragtes som operationel leasing. Ydelser i forbindelse med operationel leasing indregnes lineært i resultatopgørelsen over leasingperioden.

Resultatopgørelsen

Nettoomsætning

Licensen indtægtsføres for den periode den vedrører.

Andre indtægter indregnes, når levering har fundet sted inden regnskabsårets udgang og indbetaling har fundet sted eller med rimelig sikkerhed kan forventes modtaget.

Oplysninger om segmenter

Virksomheden har kun et segment/ en aktivitet og der er derfor ikke vist særlige opdelinger og analyser. Indtægterne kommer i al væsentlighed fra det danske marked og der er derfor ikke afgivet særlige oplysninger om geografiske markeder.

Programomkostninger

Programomkostninger omfatter de omkostninger, der er medgået til årets programvirksomhed. I kostprisen indgår rejseudgifter, rekvisitter mv.

Personaleomkostninger

Personaleomkostninger omfatter omkostninger til ledelsen samt det overenskomstansatte personale, honorarer mv.

Udsendelsesomkostninger

Udsendelsesomkostninger omfatter senderleje, teknisk udstyr og autodrift.

Anvendt regnskabspraksis - fortsat

Afskrivninger

Immaterielle og materielle anlægsaktiver afskrives lineært over de enkelte aktivers forventede brugstid, der udgør:

Immaterielle anlægsaktiver:

Software 5 år

Materielle anlægsaktiver:

Fast ejendom 40 år

Teknisk udstyr 5-15 år

Driftsmateriel og inventar 5-15 år

Biler 5 år

Der afskrives ikke på grunde.

Afskrivningerne påbegyndes ved aktivets ibrugtagelse.

Nedskrivning af anlægsaktiver

Den regnskabsmæssige værdi af immaterielle og materielle anlægsaktiver gennemgås årligt for at afgøre, om der er indikation af værdiforringelse ud over det, som udtrykkes ved afskrivning. Hvis dette er tilfældet, gennemføres en nedskrivningstest til afgørelse af, om genindvindingsværdien er lavere end den regnskabsmæssige værdi, og der nedskrives til denne lavere genindvindingsværdi.

Genindvindingsværdien for aktivet opgøres som den højeste værdi af nettosalgsprisen og kapitalværdien. Er det ikke muligt at fastsætte en genindvindingsværdi for det enkelte aktiv, vurderes aktiverne samlet i den mindste gruppe af aktiver, hvor der ved en samlet vurdering kan fastsættes en pålidelig genindvindingsværdi.

Goodwill, hovedkontorejendomme og andre aktiver, hvor det ikke er muligt at opgøre nogen selvstændig kapitalværdi, da aktivet i sig selv ikke genererer fremtidige pengestrømme, vurderes for nedskrivningsbehov sammen med den gruppe af aktiver, hvortil de kan henføres.

Finansielle poster:

Under finansielle poster indregnes renteindtægter og renteomkostninger og kursregulering af fremmed valuta, samt kurstab og omkostninger vedr. gæld til realkreditinstitutter. Realiserede og urealiserede kursgevinster og -tab er medtaget i resultatopgørelsen.

Anvendt regnskabspraksis - fortsat

BALANCEN

Immaterielle og materielle anlægsaktiver

Immaterielle og materielle anlægsaktiver måles til kostpris med fradrag af akkumulerede afskrivninger eller til genindvindingsværdi, hvor denne er lavere. Kostprisen omfatter anskaffelsesprisen og omkostninger direkte tilknyttet anskaffelsen.

Anskaffelser under 25.000 kr. omkostningsføres i regnskabsåret.

Fortjeneste og tab ved afhændelse af materielle anlægsaktiver opgøres som forskellen mellem salgsprisen med fradrag af salgsomkostninger og den regnskabsmæssige værdi på salgstidspunktet. Fortjeneste eller tab indregnes i resultatopgørelsen sammen med af- og nedskrivninger.

Tilgodehavender

Tilgodehavender måles til amortiseret kostpris eller en lavere nettorealiseringsværdi med fradrag for skønnede tabsrisici efter en individuel vurdering.

Periodeafgrænsningsposter

Periodeafgrænsningsposter opført som aktiver omfatter afholdte forudbetalte omkostninger.

Valutaforhold

Regnskabsposter i udenlandsk valuta er omregnet efter officielle valutakurser på statusdagen.

Finansielle gældsforpligtelser

Gældsforpligtelser med løbende rentetilpasning indregnes til det modtagne provenu efter fradrag af transaktionsomkostninger og akkumulerede afdrag.

Andre gældsforpligtelser, der omfatter banklån, kreditorer og anden gæld indregnes til kostpris, der sædvanligvis svarer til nominal værdi.

Anvendt regnskabspraksis - fortsat

Periodeafgrænsningsposter (forpligtelse)

Ved den mediepolitiske aftale af 10. maj 1996 blev der afsat midler til en digitalisering af produktionsapparatet i såvel den landsdækkende virksomhed som de regionale TV 2-virksomheder. Midler modtaget i henhold til denne aftale er i årsrapporten opført som en periodeafgrænsningspost under passiver. Periodeafgrænsningsposten indtægtsføres i takt med afskrivningerne på de aktiver, som er anskaffet for de modtagne midler. Indtægtsføringen medtages under øvrige indtægter i resultatopgørelsen.

PENGESTRØMSOPGØRELSEN

Pengestrømsopgørelsen viser virksomhedens pengestrømme fordelt på drifts-investerings- og finansieringsaktivitet for året, årets forskydning i likvider samt virksomhedens likvider ved årets begyndelse og slutning.

Pengestrømme fra driftsaktivitet

Pengestrømme fra driftsaktivitet omfatter årets resultat, reguleret for ikke likvide resultatposter og ændring i driftskapital. Driftskapitalen omfatter omsætningsaktiver minus kortfristet gældsforpligtelser eksklusiv de poster, der indgår i likvider.

Pengestrømme fra investeringsaktivitet

Pengestrømme fra investeringsaktivitet omfatter køb og salg af immaterielle og materielle anlægsaktiver.

Pengestrømme fra finansieringsaktivitet

Pengestrømme fra finansieringsaktivitet omfatter pengestrømme fra optagelse og tilbagebetaling af langfristede gældsforpligtelser.

Likvider

Likvider ved årets begyndelse og slutning sammensætter sig af posterne likvide beholdninger og kortfristet gæld til pengeinstitut.

**Resultatopgørelse for perioden
1. januar - 31. december 2006**

	Note	2006 kr.	2005 (t.kr.)
Nettoomsætning	1	60.142.441	55.663
Programomkostninger	2	-3.931.463	-4.735
Personaleomkostninger	3	<u>-38.873.734</u>	<u>-39.356</u>
Bruttoresultat		17.337.244	11.572
Lokaleomkostninger	4	-2.400.384	-2.167
Udsendelsesomkostninger	4	-2.624.013	-2.414
Administrationsomkostninger	5	<u>-6.426.999</u>	<u>-6.038</u>
Resultat før afskrivninger og finansielle poster		5.885.848	953
Afskrivninger på anlægsaktiver	7	<u>-4.153.927</u>	<u>-2.684</u>
Resultat før finansielle poster		1.731.921	-1.731
Finansielle indtægter	6	190.182	330
Finansielle omkostninger	6	<u>-994.208</u>	<u>-1.340</u>
Årets resultat		<u><u>927.895</u></u>	<u><u>-2.741</u></u>
Resultatfordeling			
Overført overskud fra tidligere år		7.690.021	10.431
Årets overskud		<u>927.895</u>	<u>-2.741</u>
Til disposition		<u><u>8.617.916</u></u>	<u><u>7.690</u></u>

der foreslås overført til næste år

Balance pr. 31. december 2006

	Note	2006 kr.	2005 (t.kr.)
Aktiver:			
Anlægsaktiver:			
Immaterielle anlægsaktiver			
Software	7	<u>92.382</u>	<u>194</u>
Immaterielle anlægsaktiver i alt		<u>92.382</u>	<u>194</u>
Materielle anlægsaktiver			
Ejendom	7	29.836.079	30.458
Teknisk udstyr	7	13.045.020	9.201
Inventar og driftsmidler	7	<u>637.255</u>	<u>491</u>
Materielle anlægsaktiver i alt		<u>43.518.354</u>	<u>40.150</u>
Anlægsaktiver i alt		<u>43.610.736</u>	<u>40.344</u>
 Omsætningsaktiver:			
Tilgodehavender			
Tilgodehavende fra salg og tjenesteydelser		543.352	330
Andre tilgodehavender		679.114	1.028
Periodeafgrænsningsposter	8	<u>679.758</u>	<u>1.253</u>
Tilgodehavender i alt		<u>1.902.224</u>	<u>2.611</u>
Likvide beholdninger		<u>399.785</u>	<u>7.842</u>
Omsætningsaktiver i alt		<u>2.302.009</u>	<u>10.453</u>
Aktiver i alt		<u>45.912.745</u>	<u>50.797</u>

Balance pr. 31. december 2006

	Note	2006 kr.	2005 (t.kr.)
Passiver:			
Egenkapital:			
Overført resultat			
Overført fra tidligere år		7.690.021	10.431
Overført af årets resultat		<u>927.895</u>	<u>-2.741</u>
Egenkapital i alt		<u>8.617.916</u>	<u>7.690</u>
Gældsforpligtelser:			
Langfristede gældsforpligtelser			
Gæld til realkreditinstitut	9	17.908.904	18.446
Periodeafgrænsningsposter	10	<u>7.064.599</u>	<u>9.604</u>
Langfristede gældsforpligtelser i alt		<u>24.973.503</u>	<u>28.050</u>
Kortfristede gældsforpligtelser			
Gæld til realkreditinstitut		538.343	519
Leverandører af varer og tjenesteydelser		2.743.857	5.084
Anden gæld	11	5.947.856	6.061
Periodeafgrænsningsposter	12	<u>3.091.270</u>	<u>3.394</u>
Kortfristede gældsforpligtelser i alt		<u>12.321.326</u>	<u>15.058</u>
Gældsforpligtelser i alt		<u>37.294.829</u>	<u>43.107</u>
Passiver i alt		<u>45.912.745</u>	<u>50.797</u>
Eventualposter og andre økonomiske forpligtelser	13		
Nærtstående parter	14		

Pengestrømsopgørelse

	2006	2005 (t.kr.)
Årets resultat	927.895	-2.741
Finansielle poster	804.026	1.010
Periodeafgrænsningsposter	-2.842.018	-713
Afskrivninger på anlægsaktiver	4.153.927	2.684
Ændring i driftskapital:		
Debitorer og andre tilgodehavender	708.504	-339
Vare- og omkostningskreditorer	-2.340.214	2.631
Anden gæld	-112.955	486
Pengestrømme fra drift før finansielle poster	<u>1.299.165</u>	<u>3.018</u>
Renteindtægter og lignende	190.182	330
Renteudgifter	<u>-994.208</u>	<u>-1.129</u>
Pengestrømme fra driftsaktivitet	<u>495.139</u>	<u>2.219</u>
Køb af immaterielle anlægsaktiver	0	-81
Salg af materielle anlægsaktiver	0	65
Køb af materielle anlægsaktiver	<u>-7.420.437</u>	<u>-6.109</u>
Pengestrømme fra investeringsaktivitet	<u>-7.420.437</u>	<u>-6.125</u>
Afdrag på langfristet gæld	-517.294	-430
Indfrielse af lån	0	-6.570
Provenu ved låneoptagelse	<u>0</u>	<u>6.657</u>
Pengestrømme fra finansieringsaktivitet	<u>-517.294</u>	<u>-343</u>
Ændring i likvider	<u>-7.442.592</u>	<u>-4.249</u>
Likvider primo inkl. bankgæld	<u>7.842.377</u>	<u>12.091</u>
Likvider ultimo inkl. bankgæld	<u><u>399.785</u></u>	<u><u>7.842</u></u>

Pengestrømsopgørelsen kan ikke udledes direkte af årsrapporten.

NOTER

	2006 kr.	2005 (t.kr.)
Note 1. Nettoomsætning		
Overført licensmidler	48.750.000	48.125
Øvrige indtægter	<u>11.392.441</u>	<u>7.538</u>
	<u>60.142.441</u>	<u>55.663</u>
Note 2. Programomkostninger		
Entrepriseproduktioner	1.660.701	1.584
Egenproduktioner	2.270.762	3.144
Øvrige direkte omkostninger	<u>0</u>	<u>7</u>
	<u>3.931.463</u>	<u>4.735</u>
Note 3. Personalemkostninger		
Gager, feriepenge, o.lign.	35.083.639	35.747
Pensioner	2.368.580	2.390
Personaleuddannelse	758.742	661
Øvrige personaleudgifter m.v.	<u>662.773</u>	<u>558</u>
	<u>38.873.734</u>	<u>39.356</u>
Antal medarbejdere i regnskabsåret (gennemsnit)	<u>86</u>	<u>88</u>
Af den samlede lønudgift, udgør løn og vederlag til direktion og bestyrelse	<u>1.660.110</u>	<u>1.626</u>
Institutionen har ved udgangen af året beskæftiget:		
Faste medarbejdere	60	57
Elever	20	18
Medarbejdere med tidsbegrænset ansættelse	<u>4</u>	<u>6</u>
	<u>84</u>	<u>81</u>

NOTER

	2006 kr.	2005 (t.kr.)
Note 4. Lokale- og udsendelsesomkostninger		
Lokale		
Drift / vedligeholdelse, lokaler og inventar	2.400.384	2.167
Udsendelse		
Drift / vedligeholdelse, motorkøretøjer	494.247	546
Drift / vedligeholdelse, teknisk udstyr	754.216	661
Anskaffelser u/kr. 25.000	298.163	450
Transmissionsledninger, link og senderstationer	1.077.387	757
	<u>2.624.013</u>	<u>757</u>
	<u>5.024.397</u>	<u>4.581</u>

Note 5. Administrationsomkostninger

Kontorhold inkl. edb	1.466.248	1.409
Småanskaffelser u/kr. 25.000	150.892	331
Medlemspakker til Club Lorry	621.288	797
Arrangementer og spot til Club Lorry	231.495	163
Varekøb til videresalg	1.003.277	592
Telefon og telefax	624.928	591
Advokat	166.144	287
Konsulentonorar	824.492	715
Bankomkostninger o.lign.	19.301	20
Forsikringer	635.822	587
Annoncer	22.748	7
Kontingenter	64.703	92
Repræsentation	71.316	45
Rejse- og kørselsudgifter	429.681	295
Mødeudgifter	79.649	72
Kantinedrift	2.601	33
Tab på debitorer	6.400	0
Kursdifferencer o. lign.	6.014	2
	<u>6.426.999</u>	<u>6.038</u>

NOTER

	2006 kr.	2005 (t.kr.)
Note 6. Finansielle poster		
<i>Finansielle indtægter</i>		
Renter, bank og giro	<u>190.182</u>	<u>330</u>
	<u>190.182</u>	<u>330</u>
<i>Finansielle omkostninger</i>		
Renter bank og realkreditinstitut	994.208	1.141
Kurstab vedr låneomlægning	<u>0</u>	<u>199</u>
	<u>994.208</u>	<u>1.340</u>
Finansielle poster, netto	<u><u>-804.026</u></u>	<u><u>-1.010</u></u>

NOTER

Note 7. Anlægsaktiver

Immaterielle anlægsaktiver:

	Software
Anskaffelsessum	
Saldo 1.1.2006	507.900
Tilgang	<u>0</u>
Anskaffelsessum	
31.12.2006	<u>507.900</u>
Afskrivninger	
Saldo 1.1.2006	313.938
Årets afskrivninger	<u>101.580</u>
Afskrivninger	
31.12.2006	<u>415.518</u>
Saldo 31.12.2006	<u><u>92.382</u></u>

Materielle anlægsaktiver:

	Ejendom	Teknisk udstyr	Drifts- midler og inventar	Total
Anskaffelsessum				
Saldo 1.1.2006	34.265.919	55.256.348	7.037.273	96.559.540
Tilgang	0	7.054.925	365.512	7.420.437
Afgang	<u>0</u>	<u>0</u>	<u>0</u>	<u>0</u>
Anskaffelsessum				
31.12.2006	<u>34.265.919</u>	<u>62.311.273</u>	<u>7.402.785</u>	<u>103.979.977</u>
Afskrivninger				
Saldo 1.1.2006	3.807.866	46.055.294	6.546.116	56.409.276
Årets afskrivninger	621.974	3.210.959	219.414	4.052.347
Afskrevet på afgang	<u>0</u>	<u>0</u>	<u>0</u>	<u>0</u>
Afskrivninger				
31.12.2006	<u>4.429.840</u>	<u>49.266.253</u>	<u>6.765.530</u>	<u>60.461.623</u>
Saldo 31.12.2006	<u><u>29.836.079</u></u>	<u><u>13.045.020</u></u>	<u><u>637.255</u></u>	<u><u>43.518.354</u></u>

Den offentlige ejendomsvurdering er pr. 1. oktober 2006 kr. 44.000.000, heraf grundværdi kr. 14.539.400

Årets afskrivninger:

Software	101.580
Ejendom	621.974
Teknisk udstyr	3.210.959
Driftsmidler og inventar	219.414
Avance/tab ved salg af driftsmidler	<u>0</u>
Afskrivninger i alt	<u><u>4.153.927</u></u>

NOTER

	2006 kr.	2005 (t.kr.)
Note 8. Periodeafgrænsningsposter		
Forudbetalte omkostninger	<u>679.758</u>	<u>1.253</u>

Note 9. Gæld til realkreditinstituter

Af den langfristede del af prioritetsgælden forfalder kr. 8.299.993 efter 31. december 2011

Note 10. Periodeafgrænsningsposter

Tilskud vedr. digitalisering	<u>7.064.599</u>	<u>9.604</u>
------------------------------	------------------	--------------

Af den samlede post henstår kr. 0 efter 31. december 2011

Note 11. Anden gæld og hensættelser

A-skat	35.964	35
AMBI	10.622	10
ATP	64.645	60
Feriepengeforpligtelse inkl. sabbat (funktionærer)	5.765.860	5.902
Gæld til personaleforeninger	<u>70.765</u>	<u>54</u>
	<u>5.947.856</u>	<u>6.061</u>

Note 12. Periodeafgrænsningsposter

Depositum	50.000	50
Periodiserede indtægter	267.896	447
Tilskud vedr. digitalisering	<u>2.773.374</u>	<u>2.897</u>
	<u>3.091.270</u>	<u>3.394</u>

NOTER

Note 13. Eventualposter og andre økonomiske forpligtelser

Købsforpligtelser

Der er indgået kontrakt om levering af digitalt udstyr i 2007 for en samlet kontraktsum på 2.102.353 kr.

TV 2/Lorry har med ikrafttræden den 1. januar, sammen med de øvrige TV 2-regioner indgået en aftale med TV 2/DANMARK A/S om indkøb og drift af det digitale UHF-sendenet samt fordelingsnettet. Aftalen løber frem til 31. december 2013, hvor den udløber uden opsigelse. Ved aftalens endelige ophør tilsvares TV 2/Lorry TV 2/DANMARK et kontant beløb, der svarer til den på dette tidspunkt nedskrevne restværdi af det digitale UHF-sendenet. TV 2/ Lorrys andel af den på dette tidspunkt nedskrevne restværdi er foreløbig opgjort til 990 t.kr. Da det er ledelsens opfattelse, at kontrakten ikke vil ophøre pr. 31. december 2013, men blive forlænget eller ændret i en form, der gør, at forpligtelsen ikke bliver aktuel, har ledelsen valgt at medtage beløbet som en eventualforpligtelse i årsrapporten for 2006.

Leasingforpligtelse

Eventualforpligtelse i forbindelse med operationel leasing udgør pr. 31. december 2006 kr. 120.716.

Af den samlede forpligtelse forfalder 60.358 kr. i 2007 og 60.358 kr. i 2008.

Note 14. Nærtstående parter

Nærtstående parter:

Jørgen Juul
Jorm Charles Nielsen
Jens Rungø
Henning Juellund
Frede Jørgensen
Marcel Guldbæk Maxen
Flemming Thøgersen
Dan Tschernia

Transaktioner:

Der har i årets løb ikke været transaktioner med nærtstående parter ud over normalt vederlag.

