



TV 2/Bornholm  
Årsberetning 2006





## INDHOLDSFORTEGNELSE

	<b>Side</b>
<b>Påtegninger</b>	
Ledelsespåtegning	1
Revisionspåtegning	2 - 3
<b>Ledelsesberetning</b>	
Virksomhedsoplysninger	4
Hoved- og nøgletal	5
Ledelsesberetning	6 - 12
	Fra side
Forudsætningerne for året	6
Årets resultat	7
Udsendelser i 2006	7
Driftsregnskab	8
Andre aktiviteter	10
Likviditet	10
Investeringer	10
Hensatte forpligtelser	11
Andre forhold	12
Forhold efter regnskabsårets afslutning	12
Fremtiden for TV 2/Bornholm	12
<b>Årsregnskab 1. januar - 31. december 2006.</b>	
Regnskabspraksis	13 - 15
Resultatopgørelse for året 2006	16
Balance pr. 31. december 2006	17 - 18
Pengestrømsopgørelse	19
Noter til årsrapporten	20 - 24

## LEDELSESPÅTEGNING

Bestyrelse og direktion har dags dato behandlet og godkendt årsrapporten for 2006 for TV 2/Bornholm.

Årsrapporten er aflagt i overensstemmelse med årsregnskabsloven og danske regnskabsvejledninger. Vi anser den valgte regnskabspraksis for hensigtsmæssig, således at årsrapporten giver et retvisende billede af virksomhedens aktiver og passiver, finansielle stilling samt resultat.


Årsrapporten indstilles til kulturministerens godkendelse.

Aakirkeby, den 13. marts 2007

**Direktion:**


  
Jan Jørgensen  
Direktør

**Bestyrelsen:**

  
Finn Rasmussen  
Formand

  
Lone Soelberg

  
Vinni Kure

  
Hanne Blem Bidstrup

  
Verner Kjærsgaard

  
Kaj Westh

  
Hans-Henrik Thiesen

## DEN UAFHÆNGIGE REVISORS PÅTEGNING

*Til kulturministeren*

### **Påtegning på årsrapporten**

Vi har revideret årsrapporten for TV 2/Bornholm for perioden 1. januar – 31. december 2006, omfattende ledelsepåtegning, ledelsesberetning, anvendt regnskabspraksis, resultatopgørelse, balance, pengestrømsopgørelse og noter. Årsrapporten aflægges efter lov om radio- og fjernsynsvirksomhed, Kulturministeriets bekendtgørelse om vedtægt for de regionale TV 2-virksomheder, Kulturministeriets bekendtgørelse om den regnskabsmæssige adskillelse mellem public service virksomhed og anden virksomhed, årsregnskabsloven samt danske regnskabsvejledninger.

Rigsrevisionen kan i forbindelse med notater og beretninger til statsrevisorerne tage spørgsmål vedrørende dette og tidligere regnskabsår op til yderligere undersøgelser.

### **Ledelsens ansvar for årsrapporten**

Ledelsen har ansvaret for at udarbejde og aflægge en årsrapport, der giver et retvisende billede i overensstemmelse med lov om radio- og fjernsynsvirksomhed, Kulturministeriets bekendtgørelse om vedtægt for de regionale TV 2-virksomheder, Kulturministeriets bekendtgørelse om den regnskabsmæssige adskillelse mellem public service virksomhed og anden virksomhed, årsregnskabsloven samt danske regnskabsvejledninger. Dette ansvar omfatter udformning, implementering og opretholdelse af interne kontroller, der er relevante for at udarbejde og aflægge en årsrapport, der giver et retvisende billede uden væsentlig fejlinformation, uanset om fejlinformationen skyldes besvigelser eller fejl samt valg og anvendelse af en hensigtsmæssig regnskabspraksis og udøvelse af regnskabsmæssige skøn, som er rimelige efter omstændighederne. Herudover er det ledelsens ansvar, at de dispositioner, der er omfattet af årsrapporten, er i overensstemmelse med de modtagne licensmidler, love og andre forskrifter samt med indgåede aftaler og sædvanlig praksis.

### **Revisors ansvar og den udførte revision**

Vort ansvar er at udtrykke en konklusion om årsrapporten på grundlag af vor revision. Vi har udført vor revision i overensstemmelse med danske revisionsstandarder og god offentlig revisionsskik, jf. bekendtgørelse af lov om revisionen af statens regnskaber m.m. Disse standarder kræver, at vi lever op til etiske krav samt planlægger og udfører revisionen med henblik på at opnå høj grad af sikkerhed for, at årsrapporten ikke indeholder væsentlig fejlinformation.

En revision omfatter handlinger for at opnå revisionsbevis for de beløb og oplysninger, der er anført i årsrapporten. De valgte handlinger afhænger af revisors vurdering, herunder vurderingen af risikoen for væsentlig fejlinformation i årsrapporten, uanset om fejlinformationen skyldes besvigelser eller fejl. Ved risikovurderingen overvejer revisor interne kontroller, der er relevante for TV 2/Bornholms udarbejdelse og aflæggelse af en årsrapport, der giver et retvisende billede, med henblik på at udforme revisionshandling, der er passende efter omstændighederne, men ikke med det formål at udtrykke en konklusion om effektiviteten af TV 2/Bornholms interne kontrol. En revision omfatter endvidere stillingtagen til, om den af ledelsen anvendte regnskabspraksis er passende, om de af ledelsen udøvede regnskabsmæssige skøn er rimelige samt en vurdering af den samlede præsentation af årsrapporten. Revisionen omfatter desuden en vurdering af, om der er etableret forretningsgange og interne kontroller, der i videst muligt omfang sikrer, at de dispositioner, der er omfattet af årsrapporten, er i overensstemmelse med de modtagne licensmidler, love og andre forskrifter samt med indgåede aftaler og sædvanlig praksis.

Det er vor opfattelse, at det opnåede revisionsbevis er tilstrækkeligt og egnet som grundlag for vor konklusion.

Revisionen har ikke givet anledning til forbehold.

### **Supplerende oplysning**

TV 2/Bornholm har i årsrapporten for 2006 valgt at hensætte 990 t.kr. til "walk away fee" i 2013 i relation til udløb af aftalen med TV 2/Danmark om det centrale sendenet og fordelingsnet, frem for at hensætte og udgiftsføre beløbet over aftalens løbetid på 8 år. Dette indebærer en negativ resultatpåvirkning i 2006 i stedet for over aftalens løbetid. Vi henviser i den forbindelse til bemærkningerne i ledelsesberetningen s. 11 om "Hensatte forpligtelser". Vi er enige i beskrivelsen af usikkerheden i relation til en forlængelse af aftalen, og kan tilslutte os den regnskabsmæssige behandling heraf.

## Konklusion

Det er vor opfattelse, at årsrapporten giver et retvisende billede af TV 2/Bornholms aktiver, passiver og finansielle stilling pr. 31. december 2006 samt af resultatet af TV 2/Bornholms aktiviteter og pengestrømme for regnskabsperioden 1. januar – 31. december 2006 i overensstemmelse med lov om radio- og fjernsynsvirksomhed, Kulturministeriets bekendtgørelse om vedtægt for de regionale TV 2-virksomheder, Kulturministeriets bekendtgørelse om den regnskabsmæssige adskillelse mellem public service virksomhed og anden virksomhed, årsregnskabsloven samt danske regnskabsvejledninger. Det er ligeledes vor opfattelse, at der er etableret forretningsgange og interne kontroller, der i videst muligt omfang sikrer, at de dispositioner, der er omfattet af årsrapporten, er i overensstemmelse med de modtagne licensmidler, love og andre forskrifter samt med indgåede aftaler og sædvanlig praksis.

## Erklæring om udført forvaltningsrevision

I forbindelse med den finansielle revision af TV 2/Bornholms årsrapport for 2006 har vi foretaget en vurdering af, hvorvidt der for udvalgte områder er taget skyldige økonomiske hensyn ved forvaltningen af TV 2/Bornholm, og at oplysningerne i public service-redegørelsen er dokumenterede og dækkende for TV 2/Bornholms virksomhed i 2006.

## Ledelsens ansvar

TV 2/Bornholms ledelse har ansvaret for, at der etableres retningslinier og procedurer, der sikrer, at der tages skyldige økonomiske hensyn ved forvaltningen af TV 2/Bornholm, og at oplysningerne i public service-redegørelsen er dokumenterede og dækkende for TV 2/Bornholms virksomhed i 2006.

## Revisors ansvar og den udførte forvaltningsrevision

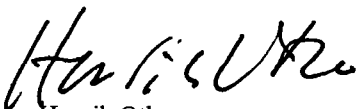
I overensstemmelse med god offentlig revisionskik, jf. bekendtgørelse af lov om revisionen af statens regnskaber m.m. har vi for udvalgte forvaltningsområder undersøgt, om TV 2/Bornholm har etableret forretningsgange, der i videst muligt omfang sikrer en økonomisk hensigtsmæssig forvaltning. Vi har endvidere stikprøvevist gennemgået TV 2/Bornholms public service-redegørelse til Kulturministeriet om opfyldelse af public service-kontraktens mål og resultater for TV 2/Bornholm. Revisionen er udført med det formål at undersøge, om forvaltningen på de udvalgte områder er varetaget på en økonomisk hensigtsmæssig måde, og at oplysningerne i public service-redegørelsen er dokumenterede og dækkende for TV 2/Bornholms virksomhed i 2006.

## Konklusion

Ved den udførte forvaltningsrevision er vi ikke blevet bekendt med forhold, der giver os anledning til at konkludere, at forvaltningen i 2006 på de områder, vi har undersøgt, ikke er varetaget på en økonomisk hensigtsmæssig måde, eller at oplysningerne i public service-redegørelsen ikke er dokumenterede og dækkende for TV 2/Bornholms virksomhed i 2006.

København, den    marts 2007

## Rigsrevisionen



Henrik Otbo  
Rigsrevisor



Henning Madsen  
Kontorchef

## VIRKSOMHEDSOPLYSNINGER

### **Virksomheden:**

TV 2/Bornholm  
Brovangen 1  
3720 Aakirkeby

Telefon (+45) 56 93 42 00  
Telefax (+45) 56 93 42 02

Homepage: [www.tv2bornholm.dk](http://www.tv2bornholm.dk)  
Email: [redaktion@tv2bornholm.dk](mailto:redaktion@tv2bornholm.dk)

Hjemsted: Aakirkeby  
CVR nr. 12 68 63 82

### **Bestyrelsen:**

Finn Rasmussen, formand  
Hans-Henrik Thisen, næstformand  
Lone Soelberg, medarbejdervalgt  
Hanne Blem Bidstrup  
Verner Kjærsgaard  
Vinni Kure  
Kaj Westh

### **Direktion:**

Direktør Jan Jørgensen

### **Revision:**

Rigsrevisionen, Landgreven 4, Postboks 9009, 1022 København K.

### **Pengeinstitut:**

Danske Bank, St. Torv 12, 3700 Rønne

## REGNSKABET I HOVED- OG NØGLETAL

Set over en 5 – årig periode kan virksomhedens udvikling beskrives ved følgende hoved- og nøgletal.

<b>Beløb i kr. 1.000</b>	<b>2006</b>	<b>2005</b>	<b>2004</b>	<b>2003</b>	<b>2002</b>
<b>Resultatopgørelse:</b>					
Indtægter	54.143	54.044	53.267	53.856	40.657
Bruttoresultat	14.860	13.360	13.684	17.677	12.004
Resultat af ordinær drift	1.405	1.483	1.085	4.002	368
Resultat, finansielle poster, netto	-34	-97	-99	54	-43
<b>Årets resultat</b>	<b>1.441</b>	<b>1.399</b>	<b>1.003</b>	<b>4.066</b>	<b>326</b>
<b>Balance:</b>					
Balancesum, ultimo	29.919	30.863	30.987	27.484	27.667
Egenkapital, ultimo	10.024	8.583	7.183	6.180	2.114
<b>Pengestrømme:</b>					
Driftsaktiviteter	5.179	6.112	3.969	7.074	2.461
Investeringer	-2.369	-3.493	-12.885	-12.250	-3.579
Heraf, investering i materielle og immaterielle anlægsaktiver	-2.298	-3.490	-13.563	-13.269	-2.065
Finansiering	-2.805	-2.628	8.912	5.170	939
<b>Årets likviditetsvirkning</b>	<b>5</b>	<b>-9</b>	<b>-4</b>	<b>-6</b>	<b>-179</b>
Antal beskæftiget	71,1	72,7	70,9	64,7	57,4
Sendetimer	551	560	498	439	320
<b>Nøgletal i %:</b>					
Bruttomargin	27,4	24,7	25,7	32,8	29,5
Soliditetsgrad	33,5	27,8	23,2	22,5	7,6



## LEDELSESBERETNING

2006 er stationens 16. hele regnskabsår.

Rammerne for stationens økonomi er i 2006 fastsat af folketinget i det licensforlig som er gældende for årene 2003 til 2006.

Budgettet for 2006 byggede således på grundlaget fra 2005. For licenstilskuddets vedkommende er der tale om en stigning på kr. 625.000.

Regnskabet for 2006 viste et større overskud end forventet og årsagen hertil er nærmere beskrevet i de efterfølgende afsnit.

Budgettet for 2006 bygger fortsat på den plan, som bestyrelsen for TV 2/Bornholm har lagt for de år, som licensforliget løber over. Denne plan indeholder et ønske om,

1. En konsolidering af virksomheden, således at egenkapitalen bliver forstærket ved udgangen af 2006.
2. Afsættelse af midler til en speciel programpulje.
3. Forstærkning af den daglige programflade, således at en bedre dækning af de daglige nyheder kunne opnås.

Ad 1. Ved budgetlægningen er der arbejdet med, at egenkapitalens størrelse vil udgøre kr. 7.900.000 ved udgangen af 2006.

Ad 2. Der blev afsat midler til to specielle puljer. Dels en programpulje, til dækning af udgifter til større programproduktioner som vil give en særlig opmærksomhed både på som udenfor Bornholm, en mindre pulje til forberedelse af den digitale TV produktion, som vil komme i 2006.

Ad 3. Den daglige programflade skal bygge på de samme programmæssige og økonomiske rammer, som blev fastsat i 2004. Med det fastlagte budget har det været muligt at udvide antallet af ansatte, således at kvaliteten af nyhedsdækningen får samme niveau som de øvrige regionale stationer.

Budgettet for 2007 indeholder et forventet 0 - resultat for året.

## ÅRETS RESULTAT

Budget for 2006 havde et forventet overskud på kr. 288.000.

Regnskabet, som her fremlægges, viser et realiseret resultat på kr. 1.370.357 for driften af TV 2/Bornholm.

Regnskabet for datterselskabet, Mediegruppen Bornholm ApS, viser et overskud på kr. 71.008 og med dette resultat er det samlede overskud kr. 1.441.365.

Med dette regnskabsresultat har TV 2/Bornholm med udgangen af 2006 en positiv egenkapital, som i alt udgør kr. 10.024.370. Den samlede egenkapital kan specificeres således:

- Ordinær egenkapital kr. 9.027.190, som bestyrelsen har en målsætning for, at den skal udgøre kr. 7.900.000 med udgangen af 2006,
- Særlig reservefond, til dækning af særlig event i 2008 på kr. 835.000,
- Reserve for nettoopskrivning efter den indre værdis metode vedr. dattervirksomheden, kr. 162.180.

Den planlagte drift, i forhold til den daglige programflade, viser således et overskud på kr. 1.370.357, og i forhold til det godkendte budget for året på kr. 288.000 er der således et positivt resultat i forhold til den ordinære drift på kr. 1.082.357.

## UDSENDELSER I 2006

Den samlede sendetid udgjorde i 2006 i alt 550 timer og 7 minutter. Af denne sendetid var 303 timer og 54 minutter nyproducerede udsendelser. Det er en nedgang på ca. 22 timer i forhold til 2005, som primært skyldes de ekstra udsendelser i 2005. Efter at vi i 2003 fik et højere budget, har vi en fremgang i antallet af nyproducerede sendetimer med ca. 93 timer.

Den resterende sendetid er i middagsfladen, og er på 246 timer og 13 minutter, som udgør genudsendelsen af nyhederne fra dagen før (sendes kl. 11.00), "Set & Sket" kl. 11.30 samt, på enkelte dage, genudsendelser af de gode magasinprogrammer, "Gyldne Gensyn" kl. 12.15. I 2005 var det tilsvarende antal udsendelser på i alt 233 timer og 45 minutter.

I alt er der en nedgang i antallet af udsendelser fra 2005 til 2006 på 9 timer og 50 minutter. Dette skal dog ses i sammenhæng med, at der i 2005 blev sendt ekstra udsendelser i forbindelse med valg og indsamlinger på 14 timer og 6 minutter.

## DRIFTSREGNSKAB 2006

Resultatet af den samlede drift viser et overskud på kr. 1.441.365, som kan fordeles med et overskud på kr. 71.008 i Mediegruppen Bornholm ApS og resten fra TV 2/Bornholm.

Der var budgetteret med et overskud for året på kr. 288.000 i det oprindelige budget.

Resultatet er specificeret i nedenstående oversigt:

	<u>Budget</u>	<u>Regnskab</u>	<u>Afvig.</u>
• Resultat excl. afskrivninger	5.889.000	6.947.567	1.058.567
• Afskrivninger i alt	<u>5.601.000</u>	<u>5.506.202</u>	<u>94.798</u>
• Nettoresultat	<u>288.000</u>	<u>1.441.365</u>	<u>1.153.365</u>

Af den konstaterede afvigelse skyldes kr. 71.008 indtægtsført overskud fra datterselskabet Mediegruppen Bornholm ApS, og kr. 1.082.357 i forhold til det oprindeligt godkendte budget.

Afskrivningerne viser et resultat som er kr. 94.798 mindre end budgetteret.

Den ordinære budgettramme til anskaffelser var i 2006 på kr. 2.500.000, men rammen blev forøget i starten af året med kr. 305.000 til i alt kr. 2.805.000, til indkøb af udstyr til det digitale sendenet og kommunikationslinierne. Nogle af de disponerede anskaffelser, kunne ikke leveres i regnskabsåret og derfor er anlægsbudgettet blevet reduceret til kr. 2.298.000 ved årets afslutning, ved overførsel af kr. 507.000 til 2007.

Driftsresultatet er påvirket af enkelte større begivenheder i løbet af regnskabsåret.

Størrelsen af henlæggelserne af forpligtigelser overfor personalet er faldet betydeligt i året, på grund af fraflytning af personalet, samtidig med at der var afsat budgetbeløb indenfor området. Dette har påvirket regnskabet i positiv retning.

Udgifterne til Senderleje som er blevet betydeligt større end indregnet i budgettet, fordi der er indregnet en forpligtelse til en "Walk away fee" til 2013, omkring aftalen med TV 2/Danmark om det centrale sendenet og fordelingsnettet.

Der var afsat en budgettramme til udvikling af digitale programmer, men det var ikke muligt for regionerne at få indflydelse på udviklingsarbejdet indenfor TV 2, hvorfor hele budgetbeløbet ikke er anvendt. Der er endvidere en positiv afvigelse indenfor stationens aktiviteter på internet og stationens styrkede økonomi har givet sig udslag i færre udgifter til finansiering end indregnet i budgettet.

**Programpulje:**

Under de større programproduktioner som har været i 2006 kan der nævnes to direkte udsendelser i forbindelse med royalt besøg på Bornholm i foråret. I april måned fik vi tilladelse til at afbryde de nationale udsendelser mellem kl. 10.00 til kl. 11.00 for at sende direkte til Bornholm i forbindelse med dronningebesøget i anledning af festligholdelsen af 60 året for Russernes afrejse fra Bornholm.

I juni måned sendte vi efter aftale med TV 2/Danmark direkte til hele landet mellem kl. 11.00 til kl. 12.00 i forbindelse med Kronprinsparrets besøg på Bornholm.

Til specielle programpuljer var der i budgettet afsat nogle rammebeløb, som er blevet disponeret i løbet af året, og hvor rammen blev hævet ved en budgetrevision i juli.

I maj måned blev der for anden gang arrangeret et trollingstævne i Tejn Havn i samarbejde med sportsfiskerforeningen og Melsted Trollingcenter. Der var deltagelse af 237 både, som var en stigning i forhold til året før, hvor der var 162 både med fiskeri over 4 dage. Ved præmieoverrækkelsen deltog fødevareminister Hans Chr. Schmidt.

I juli måned blev der afholdt VM for 11 – meter både ud for Svaneke, og denne begivenhed blev dækket som en del af vor sommerudsendelse.

Rettighederne til Løbet "Etape Bornholm" er ligeledes blevet købt i 2006, og vi har sendt live i uge 30 med efterfølgende sammendrag fra løbet.

TV 2/Bornholm Golf - Cup er også i år blevet gennemført i august måned i samarbejde med Nordbornholms Golfklub.

I september måned var der i samarbejde med Destination Bornholm arrangeret et Match – race stævne, European IMS Champion, med store både fra hele Nordeuropa og med sejlads over 4 dage.

Af denne pulje blev der endvidere i foråret lavet en programserie i tre afsnit, om den russiske besættelse på Bornholm i perioden fra maj 1945 til april 1946.

**Beskæftigelsen:**

Der har i 2006 været en gennemsnitlig beskæftigelse på omregnet ca. 71,1 personer, imod ca. 72,7 personer i 2005, ca. 70,9 personer i 2004, i 2003 blev der beskæftiget ca. 64,7 personer.

Siden 1998 har der været ca. 3 - 4 personer beskæftiget indenfor Internet produktion og nyheder på Internettet.

## **ANDRE AKTIVITETER**

Internetafdelingen har for alle regioner medvirket i udviklingen af en EPG, en elektronisk program guide, til brug for Digital – TV og dennes tekst – TV som er en del af disse udsendelser. Samtidig blev der revideret i måden at sende udsendelserne til internetserverne for de enkelte regioner.

Der er med virkning fra den 1. januar 2006 indført en ny bekendtgørelse, nr. 1327 af 14. december 2005, "Bekendtgørelse om regnskabsmæssig håndtering af anden virksomhed", om den regnskabsmæssige håndtering af "Anden virksomhed". Den nye bekendtgørelse giver på visse områder en ny fortolkning af de enkelte ydelser i forhold til den gamle lovgivning fra 2001.

Stationens bogholderi lever op til disse krav og der er udarbejdet et begrænset regnskab over den anden virksomhed, som er forelagt revisionen.

Regnskabet skal kun udarbejdes, såfremt omsætningen overstiger 5 % af de samlede indtægter eller kr. 3,0 mill.

Vores omsætning af "Anden virksomhed" udgør i dette regnskabsår kr. 1.722.449 imod kr. 1.122.222 i 2005, kr. 1.584.778 i 2004 og kr. 1.633.792 i 2003.

## **LIKVIDITET 2006**

Stationens likviditet er igen blevet forbedret, hvilket også var indregnet i budgettet.

Forbedringen ultimo året er dog væsentligt større end forventet, og dette skyldes at en del anskaffelser er udskudt til 2007, og en del af anlægsbudgettet er overført til 2007.

I det udarbejdede likviditetsbudget var der forventet et indestående på kassekreditten ved udgangen af året på ca. kr. 613.000, men i stedet er der et indestående på kr. 4.365.300, eller en forskel på i alt kr. 3.632.300. En del af denne likviditetsforbedring var opnået ved årets begyndelse, så den faktiske stigning i indestående på kassekreditten i årets løb er på kr. 2.561.800.

## **INVESTERINGER 2006**

Årets tilgang til anlægsaktiverne kan opgøres til kr. 2.488.266, når man ser på note 6 i regnskabet.

Tilgang i regnskabet kan fordeles således:

<b>Tilgang i 2006</b>		<b>Samlet investering</b>
Grund og bygninger		<u>0</u>
Ordinære – TV teknisk udstyr	1.993.225	
Digitalisering	<u>0</u>	1.993.225
Inventar og driftsmateriale		<u>495.041</u>
Investeringer i alt		2.488.266
Salg af udstyr		<u>190.000</u>
<b>Netto forbrug af anlægsmidler</b>		<b><u>2.298.266</u></b>

Det ordinære anlægsbudget for 2006 var på kr. 2,5 mill. Denne ramme blev udvidet med kr. 305.000 til indkøb af udstyr til det digitale sendenet og kommunikationsnettet. Nogle af de disponerede anskaffelser kunne ikke leveres i regnskabsåret og derfor er anlægsbudgettet blevet reduceret til kr. 2.298.000.

De tidligere års anskaffelser er gennemgået, og der er en afgang af udstyr for en anskaffet værdi på i alt kr. 923.278. Af det udgåede udstyr er der solgt udstyr, for kr. 190.000, svarende til restværdien af det solgte.

## **HENSATTE FORPLIGTELSER**

Der er i regnskabet hensat en forpligtelse på kr. 990.000. Forpligtelsen har relation til aftalen med TV 2/Danmark om det centrale sendenet og fordelingsnettet. Aftale er gensidig uopsigelig med virkning indtil den 31. december 2013, på hvilket tidspunkt aftalen ophører uden opsigelse, med mindre der aftales en forlængelse.

Betalingen for sendenet er en kombination af løbende driftsudgifter og afskrivninger. Afskrivningsprofilen for en del af udstyret strækker sig udover den 31. december 2013, hvor sendeaftalen mellem TV 2/Danmark og TV 2 regionerne udløber.

Der vil pr. 31. december 2013 være en samlet restværdi på ca. kr. 67.625.000, hvor regionernes samlede andel udgør ca. kr. 7.920.000. Vor andel af dette beløb udgør 1/8 – del, eller ca. kr. 850.000 for fordelingsnettet og ca. kr. 140.000 for sendenet, eller i alt kr. 990.000 som er hensat.

Der kan løbende komme yderligere investeringer på sendenet, så restværdien på dette område vil årligt blive revideret. Der vil ikke ske ændringer af regionernes andel af restværdien på fordelingsnettet.

## **ANDRE FORHOLD**

Producentforeningen har i efteråret 2004 indklaget alle regionerne for EU – Kommissionens konkurrencekommissær med påstand om konkurrenceforvridende aktiviteter.

For TV 2/Bornholms vedkommende handler klagen i al væsentlighed om produktion af TV – reklamer i datterselskabet Mediegruppen Bornholm ApS. Anmeldelsen bygger imidlertid på faktisk forkert information, idet der ikke som angivet i klagen er produceret TV – reklamer i 2004.

Det videre sagsforløb afventer et udspil fra EU – Kommissionen. Det er umuligt at angive en tidshorisont for dette.

Der er i 2006 ikke kommet nye informationer om behandlingen af klagen.

## **FORHOLD EFTER REGNSKABSÅRETS AFSLUTNING**

Alle anparter i datterselskabet Mediegruppen Bornholm ApS er solgt med virkning fra den 1. januar 2007. Salget blev endeligt bekræftet af parterne i forbindelse med den årlige generalforsamling, som blev afholdt den 24. januar 2007 i forbindelse med godkendelsen af årsrapporten for selskabet. Salget er sket med fortjeneste.

## **FREMTIDEN FOR TV 2/BORNHOLM**

Der er indgået et nyt medieforlig, som løber over perioden 2007 til udgangen af 2010.

I denne periode er rammerne for stationens økonomi fastlagt i medieforliget.

De budgetmæssige forudsætninger for den overordnede programpolitik er fastlagt af bestyrelsen i budgettet for 2007 samt overslag for de efterfølgende tre år. Disse overslag revideres årligt i forbindelse med godkendelsen af det efterfølgende års budget.

Planen for de efterfølgende fire regnskabsår er, at der skal opnås et 0 – resultat af driften i de enkelte regnskabsårs løbende drift. I år 2008 forventes der et underskud som følge af den planlagte event, hvor der til formålet er hensat kr. 835.000 under egenkapitalen.

Planen for størrelsen af egenkapitalen er i den kommende fire – års periode, at man fastholder det niveau, som oprindeligt var hensigten, nemlig en egenkapital på kr. 7.900.000 ved udgangen af 2010.

## **REGNSKABSPRAKSIS**

Årsrapporten for TV 2/Bornholm er aflagt i overensstemmelse med årsregnskabslovens bestemmelser for mellemstore virksomheder i regnskabsklasse C samt danske regnskabsvejledninger.

Skemapligten er for resultatopgørelsen fraveget, idet den valgte opstillingsform i højere grad afspejler den forretningsmæssige aktivitet.

Med henvisning til årsregnskabslovens § 13, stk. 1, nr. 3, har ledelsen valgt ikke at aflægge koncernregnskab.

### **Ændring i anvendt regnskabspraksis**

Der er ikke foretaget ændringer i den valgte regnskabspraksis i forholdet til regnskabet for 2005, men følgende værdiansættelser er foretaget i 2006.

Værdiansættelsen af den bil som stationens direktør har til rådighed er i 2006 sket til den forventede salgspris som kunne opnås, såfremt bilen var solgt med udgangen af december måned 2006. Bilen er anskaffet i januar måned 2006, og forskellen i værdien ved årets begyndelse er afskrevet i regnskabsåret 2006.

Der er optaget forudbetalte omkostninger vedr. 2007 i balancen, fra leverandører og forsikringsselskaber, som ikke tidligere har været optaget. Samtidig er forudbetalt løn optaget som bruttoudgift, hvor det før var optaget med nettoudgiften, der var udbetalt ultimo året. Dette medfører en stigning i balancen på kr. 677.106.

### **Generelt om indregning og måling**

Regnskabet er udarbejdet med udgangspunkt i det historiske kostprisprincip med nedennævnte undtagelser:

- Aktiver indregnes i balancen, når det er sandsynligt, at fremtidige økonomiske fordele vil tilflyde virksomheden, og aktivets værdi kan måles pålideligt.
- Forpligtelser indregnes i balancen, når det er sandsynligt, at fremtidige økonomiske fordele vil fragå virksomheden, og forpligtelsens værdi kan måles pålideligt.
- Ved første indregning måles aktiver og forpligtelser til kostpris. Efterfølgende måles aktiver og forpligtelser som beskrevet for hver enkelt regnskabspost i det følgende.
- Ved indregning og måling tages hensyn til forudsigelige tab og risici, der fremkommer inden årsrapporten aflægges, og som be- eller afkræfter forhold, der eksisterer på balancedagen.

### **Resultatopgørelsen**

#### **Indtægter**

Licenstagstilskud indregnes i resultatopgørelsen, når beløbet kan opgøres pålideligt og forventes modtaget.

Digitaliseringstilskud indregnes i takt med afskrivningerne på de aktiver, som er anskaffet for de modtagne tilskud.



Andre indtægter indregnes, når levering har fundet sted inden regnskabsårets udgang og det med rimelighed sikkerhed kan forventes at beløbene vil blive indbetalt.

### **Programomkostninger**

Programomkostninger omfatter de omkostninger der er medgået til årets programvirksomhed. Under dette område indgår direkte løn til freelance personale, honorarer, udgifter til de produktionsselskaber som anvendes, rejseudgifter, rekvisitter mv.

### **Personaleomkostninger**

Personaleomkostninger omfatter omkostninger til ledelsen samt det administrative, tekniske og journalistiske personale som er fastansat.

### **Udsendelsesomkostninger**

Udsendelsesomkostninger omfatter senderleje, teknisk udstyr og automobildrift.

### **Finansielle poster**

Finansielle poster indeholder renter og finansielle omkostninger.

### **Balancen**

#### **Materielle anlægsaktiver**

Bygninger blev indregnet i regnskab 2005 til en værdi på kr. 15.897.817 efter årets investeringer og afskrivningerne for 2005. Det er ikke sket udvidelse af bygningsmassen i 2006.

Der er afsat en ikke afskrivningsberettiget værdi på kr. 5.000.000 ved udgangen af 2004. Den resterende afskrivningsberettigede del udgør kr. 10.897.817, hvor de årlige investeringer afskrives lineært over 20 år.

TV – teknisk udstyr, inventar og driftsmateriel optages til anskaffelsespriser med fradrag af akkumulerede afskrivninger. Aktiverne afskrives lineært over 5 år. Der foretages ingen periodisering af de årlige investeringer, men afskrives fuldt i anskaffelsesåret.

Anskaffelser under 25.000 kr. omkostningsføres i anskaffelsesåret.

#### **Finansielle anlægsaktiver**

Andelsbeviser i dattervirksomheden er optaget til selskabets indre værdi.

#### **Tilgodehavender**

Tilgodehavender optages til pålydende værdi med fradrag af nedskrivning til imødegåelse af tab. Nedskrivning for tab opgøres på grundlag af en individuel vurdering af de enkelte tilgodehavender.

I de foregående to regnskabsår har der været optaget en værdi af beholdningen af bøger. Den danske udgave af bogen er udsolgt, og den tyske version blev afskrevet i regnskabet for 2005.

#### **Egenkapital**

Egenkapitalen er specificeret som virkningerne af den ordinære drift, en særlig bunden reserve til en speciel kulturel event samt virkningerne på egenkapitalen af datterselskabets drift.

### **Hensatte forpligtigelser**

De hensatte forpligtigelser er optaget til den forventede værdi pr. 31. december 2013.

### **Langfristet gæld**

Langfristet gæld er optaget med den nominelle restgæld pr. ultimo året. Der er specificeret størrelsen af afdraget i det efterfølgende regnskabsår, samt hvor stor en andel af gælden som forfalder efter 5 år og efterfølgende år.

### **Kortfristet gæld**

Den kontante kortfristede gæld er optaget til den nominelle restgæld pr. ultimo året.

Hensættelserne overfor medarbejderne i form af feriepenge og andre forpligtigelser overfor funktionærer, er beregnet ud fra bestemmelserne i overenskomster eller ferie- og funktionærlov.

Der er endvidere en hensættelse som udgøres af endnu ikke indtægtsført digitaliseringstilskud.

De samlede hensættelser udgør ca. 71,6 % af den samlede kortfristede gæld.

### **Pengestrømsopgørelse**

#### **Pengestrømme fra driftsaktivitet**

Pengestrømme fra driftsaktivitet omfatter årets resultat reguleret for ikke kontante resultatposter, samt finansielle indtægter, finansielle udgifter og ændringer af driftskapitalen.

#### **Pengestrømme fra investeringsaktivitet**

Pengestrømme fra investeringsaktivitet omfatter pengestrømme fra køb og salg af anlægsaktiver.

#### **Pengestrømme fra finansieringsaktivitet**

Pengestrømme fra finansieringsaktivitet omfatter pengestrømme fra digitaliseringstilskud og afdrag på langfristet gæld, samt regulering på kassekredit mv.

### **Likvider**

Likvider omfatter kasse- og girobeholdninger.

### **Nøgletal**

$$\text{Bruttomargin} = \frac{\text{Bruttoresultat} \times 100}{\text{Nettoomsætning}}$$

$$\text{Soliditetsgrad} = \frac{\text{Egenkapital ultimo} \times 100}{\text{Samlede aktiver}}$$

## Resultatopgørelse for året 2006

	Note		2006	2005 i 1.000 kr.
<b><u>Indtægter:</u></b>				
Driftsindtægter	1	51.543.364		51.304,0
Digitaliseringstilskud	8	<u>2.600.023</u>	54.143.387	2.739,8
Programomkostninger	2	9.112.922		10.914,3
Personaleomkostninger	3	<u>30.170.084</u>	<u>39.283.006</u>	<u>29.770,0</u>
<b><u>Bruttoresultat:</u></b>			<b>14.860.381</b>	<b>13.359,5</b>
Lokaleomkostninger		867.615		1.029,1
Udsendelsesomkostninger	4	4.789.090		3.261,6
Administrationsomkost.	5	<u>2.292.709</u>	<u>7.949.414</u>	<u>2.141,0</u>
<b><u>Resultat før afskrivninger:</u></b>			<b>6.910.967</b>	<b>6.927,8</b>
Afskrivninger	7		<u>5.506.202</u>	<u>5.444,6</u>
<b><u>Resultat af ordinær drift:</u></b>			<b>1.404.765</b>	<b>1.483,2</b>
<b>Resultat af dattervirksomhed</b>			<u><b>71.008</b></u>	<u><b>13,9</b></u>
<b><u>Resultat før finansieringsomkost.:</u></b>			<b>1.475.773</b>	<b>1.497,1</b>
Finansieringsindtægter		205.742		135,8
Finanseringsudgifter		<u>240.150</u>	<u>34.408</u>	<u>233,2</u>
<b><u>Årets resultat, overskud</u></b>			<b><u>1.441.365</u></b>	<b><u>1.399,7</u></b>
 <b>Resultatdisponering:</b>				
Reserve for nettoopskrivning efter den indre værdis metode vedr. dattervirksomhed			71.008	13,9
 <b>Egenkapital i TV 2/Bornholm</b>				
Overført resultat, andel til ordinær egenkapital		1.370.357		550,8
Overført resultat, særlig event i 2008		<u>0</u>	<u>1.370.357</u>	<u>835,0</u>
<b><u>Overført til egenkapital i alt</u></b>			<b><u>1.441.365</u></b>	<b><u>1.399,7</u></b>

## Status pr. 31. december 2006

### AKTIVER

	Note	2006	2005 i 1.000 kr.
<b>Anlægsaktiver:</b>			
<b><u>Materielle anlægsaktiver:</u></b>			
Grunde og bygninger	6	15.264.298	15.897,8
TV-teknisk udstyr	6	6.729.718	8.864,2
Inventar og driftsmateriel	6	<u>1.330.132</u>	<u>1.770,1</u>
<b>Materielle anlægsaktiver i alt</b>		<b><u>23.324.148</u></b>	<b><u>26.532,1</u></b>
<b><u>Finansielle anlægsaktiver:</u></b>			
Kapitalinteresser i datter- virksomhed, primo.	9	344.172	
Årets resultat		<u>71.008</u>	<u>344,2</u>
<b>Finansielle anlægsaktiver i alt</b>		<b><u>415.180</u></b>	<b><u>344,2</u></b>
<b><u>Anlægsaktiver i alt</u></b>		<b><u>23.739.328</u></b>	<b><u>26.876,3</u></b>
 <b><u>Omsætningsaktiver:</u></b>			
Forudbetalte omkostninger	11	303.401	235,2
Beholdning af bøger		0	34,1
Debitorer	10	278.637	856,4
Tilgodehavende digitalisering	8	0	0,0
Andre tilgodehavender	12	<u>1.201.814</u>	<u>1.035,0</u>
		1.783.852	2.160,7
Bankindestående	15	28.100	24,2
Indestående på kassekredit	15	4.354.147	1.793,3
Likvide beholdninger		<u>13.089</u>	<u>8,4</u>
<b>Omsætningsaktiver i alt</b>		<b><u>6.179.188</u></b>	<b><u>3.986,6</u></b>
<b><u>Aktiver i alt</u></b>		<b><u>29.918.516</u></b>	<b><u>30.862,9</u></b>

## Status pr. 31. december 2006

### PASSIVER

	Note	2006	2005 i 1.000 kr.
<b><u>Egenkapital</u></b>			
Fri egenkapital	13	9.027.190	7.656,8
Særlig reservefond:			
Reserve, til særlig event i 2008	13	835.000	835,0
Reserve for nettoopskrivning efter den indre værdis metode vedr. dattervirksomhed	13	<u>162.180</u>	<u>91,2</u>
<b>Egenkapital pr. 31. december 2004</b>		<b><u>10.024.370</u></b>	<b><u>8.583,0</u></b>
<b><u>Hensatte forpligtelser:</u></b>			
Walk away fee - sendenettet	18	<u>990.000</u>	<u>0</u>
<b><u>Langfristet gæld:</u></b>			
Prioritetsgæld	14	<u>5.543.230</u>	<u>5.763,7</u>
<b><u>Langfristet gæld i alt</u></b>		<b><u>5.543.230</u></b>	<b><u>5.763,7</u></b>
<b><u>Kortfristet gæld:</u></b>			
Leverandører af varer og tjenesteydelser	16	2.102.309	3.344,4
Digitaliseringstilskud	8	3.000.350	5.600,4
Anden gæld	17	8.037.801	7.331,1
Langfristet gæld som Forfalder i 2007	14	<u>220.456</u>	<u>240,3</u>
<b><u>Kortfristet gæld i alt</u></b>		<b><u>13.360.916</u></b>	<b><u>16.516,2</u></b>
<b><u>Gæld i alt</u></b>		<b><u>18.904.146</u></b>	<b><u>22.279,9</u></b>
<b><u>Passiver i alt</u></b>		<b><u>29.918.516</u></b>	<b><u>30.862,9</u></b>
Økonomiske forpligtelser	19		

## Pengestrømsopgørelse

	Note	2006 kr.	2005 kr.
<b>Årets resultat</b>		<b>1.441.365</b>	<b>1.399,7</b>
Reguleringer	20	2.940.587	2.791,2
Ændring i driftskapital	21	<u>831.461</u>	<u>2.018,9</u>
Pengestrømme fra drift før finansielle poster		5.213.413	6.209,8
Finansielle indtægter		205.742	135,8
Finansielle udgifter		<u>-240.150</u>	<u>-233,1</u>
<b>A. Pengestrømme fra driftsaktivitet</b>		<b><u>5.179.005</u></b>	<b><u>6.112,5</u></b>
 <b>Investeringsaktivitet:</b>			
Samlet byggeri, aktiveret i 2006		0	-291,0
Køb af teknisk udstyr og inventar		-2.488.266	-3.199,1
Resultat af dattervirksomhed		-71.008	-13,9
Lager af bøger		0	0,0
Salg af teknisk udstyr/Inventar		<u>190.000</u>	<u>11,0</u>
<b>B. Pengestrømme fra investeringsaktivitet</b>		<b><u>-2.369.274</u></b>	<b><u>-3.493,0</u></b>
 <b>Finansieringsaktivitet:</b>			
Modtaget digitaliseringstilskud		0	0,0
Optagelse af nyt lån		0	0,0
Afdrag på langfristet gæld		-240.344	-243,0
Ændring i positiv kassekredit		-2.560.815	-2.429,6
Ændring i bankindestående		<u>-3.866</u>	<u>43,9</u>
<b>C. Pengestrømme fra finansieringsaktivitet</b>		<b><u>-2.805.025</u></b>	<b><u>-2.628,7</u></b>
 <b>Ændringer i likvider, A - B + C</b>			
Likvider 1. januar 2006		<u>8.383</u>	<u>17,6</u>
<b>Likvider 31. december 2006</b>		<b><u>13.089</u></b>	<b><u>8,4</u></b>

## Noter til årsrapporten

	2006	2005 i 1.000 kr.
<b><u>1. Indtægter:</u></b>		
Licenstilskud	48.750.000	
Øvrige indtægter	<u>2.793.364</u>	
	<b><u>51.543.364</u></b>	<b><u>51.304,0</u></b>
Heraf udgør "Anden Virksomhed", kr. 1.722.449.		
<b><u>2. Programomkostninger:</u></b>		
Projekter	1.564.920	
Projekter, fordelte lønudgifter	<u>56.640</u>	1.621.560
Forbrugsvarer m.v.	1.075.194	2.649,6
Forbrugsvarer mv., fordelte lønudgifter	<u>321.259</u>	1.396.453
Egenproduktion, omkostninger	3.548.768	1.493,7
Egenproduktion, fordelte lønudgifter	<u>2.546.141</u>	6.094.909
Programomkostninger, nedskrivning af bogbeholdning	0	6.613,1
	<u>9.112.922</u>	<u>10.914,3</u>
<b><u>3. Personaleomkostninger:</u></b>		
1) Vederlag direktion og bestyrelsen	1.311.675	1.169,7
Øvrige gager	28.103.977	
Pension, arbejdsgiverbidrag	2.108.613	
- fordelte lønninger	<u>-3.026.237</u>	27.186.353
Øvrige personaleudgifter m.v.	1.581.860	27.126,5
Fordelte lønudgifter	<u>90.196</u>	1.473,8
	<b><u>30.170.084</u></b>	<b><u>29.770,0</u></b>
1) Værdi af fri bil til direktion på kr. 91.849 i 2006 og kr. 76.000 i 2005, er ikke indregnet i de viste beløb.		
Antal beskæftiget personer er 71,1, imod 72,7 i 2005.		
<b><u>4. Udsendelsesomkostninger:</u></b>		
Automobildrift	528.670	
heraf fordelte lønudgifter	<u>12.000</u>	540.670
Udstyr		2.282.480
Walk away fee, sende- og fordelingsnet	990.000	2.110,5
Senderleje m.v.	<u>975.940</u>	0,0
	<u>1.965.940</u>	599,8
	<b><u>4.789.090</u></b>	<b><u>3.261,6</u></b>
<b><u>5. Administrationsomkostninger:</u></b>		
Kontorartikler mv.	487.860	523,7
Telefon og telefax m.v.	500.706	387,9
Extern bistand	552.861	246,0
Forsikringer/diverse	426.803	408,5
Annonce og reklamer m.v.	<u>324.479</u>	574,9
	<b><u>2.292.709</u></b>	<b><u>2.141,0</u></b>

## Noter til årsrapporten

2006

### 6. Anlægsaktiver:

	Grund og bygninger	TV-teknisk udstyr	Inventar og drifts- materiel	I alt kr.
Anskaffelsessum pr.				
1. januar 2006	23.979.473	40.616.924	6.970.198	71.566.595
Tilgang	0	1.993.225	495.041	2.488.266
Afgang	0	-241.806	-681.472	-923.278
	<u>23.979.473</u>	<u>42.368.343</u>	<u>6.783.767</u>	<u>73.131.583</u>
Op-/nedskrivning				
Saldo pr.				
1. januar 2006	3.284.161	0	0	3.284.161
Årets nedskrivning	0	0	0	0
Saldo pr.				
<b>31. december 2006</b>	<u><b>3.284.161</b></u>	<u><b>0</b></u>	<u><b>0</b></u>	<u><b>3.284.161</b></u>
Afskrivninger pr.				
1. januar 2006	4.797.494	31.752.702	5.200.154	41.750.350
Tilbageførte afskr.	0	-241.806	-491.472	-733.278
Årets afskrivninger	633.520	4.127.729	744.953	5.506.202
<b>31. december 2006</b>	<u><b>5.431.014</b></u>	<u><b>35.638.625</b></u>	<u><b>5.453.635</b></u>	<u><b>46.523.274</b></u>
Saldo pr.				
<b>31. december 2006</b>	<u><b>15.264.298</b></u>	<u><b>6.729.718</b></u>	<u><b>1.330.132</b></u>	<u><b>23.324.148</b></u>
<b>Den offentlige vurdering af ejendom er pr. 1/10 2005</b>				<u><b>13.505.800</b></u>

### 7. Afskrivninger:

	2006	2005 i 1.000 kr.
Årets afskrivninger	5.506.202	5.444,6
Nedskrivning af bygninger	0	0,0
<b>Afskrivninger i alt</b>	<u><b>5.506.202</b></u>	<u><b>5.444,6</b></u>



## Noter til årsrapporten

	2006	2005 i 1.000 kr.
<b>8. Digitalisering:</b>		
Digitalisering, saldo primo	5.600.373	8.340,2
Anskaffelser i regnskabsåret	0	0,0
Afskrevet i regnskabsåret	<u>2.600.023</u>	<u>2.739,8</u>
<b>Rest, indgår under TV-teknisk udstyr</b>	<b><u>3.000.350</u></b>	<b><u>5.600,4</u></b>
Digitaliseringstilskud, saldo primo	5.600.373	8.340,2
Indtægtsført i regnskabsåret	<u>2.600.023</u>	<u>2.739,8</u>
<b>Rest, indgår under kortfristet gæld</b>	<b><u>3.000.350</u></b>	<b><u>5.600,4</u></b>
Tilgodehavende, 2006	0	0,0
Modtaget fra TV2/Danmark	<u>0</u>	<u>0,0</u>
<b>Rest, indgår under omsætningsformuen</b>	<b><u>0</u></b>	<b><u>0,0</u></b>
<b>9. Kapitalinteresser i dattervirksomhed:</b>		
<p>TV 2/Bornholm ejer 100 % af anpartskapitalen, nom. kr. 300.000 i selskabet Mediegruppen Bornholm ApS, Brovangen 1, 3720 Aakirkeby. Aps nr. 198369. Kapitalen er optaget til den indre værdi. Selskabets aktiviteter består af formidling af TV - reklamer på Bornholm, og andre produktioner, som ikke er bestemt for TV.</p>		
<b>10. Debitorer:</b>		
Øvrige debitorer	125.789	599,7
Datterselskabet, Mediegruppen Bornholm	<u>152.848</u>	<u>256,7</u>
<b>Debitorer i alt</b>	<b><u>278.637</u></b>	<b><u>856,4</u></b>
<b>11. Forudbetalte omkostninger:</b>		
Forudbetalte diverse	7.092	60,0
Forudbetalt løn	<u>296.309</u>	<u>175,2</u>
<b>Forudbetalt i alt</b>	<b><u>303.401</u></b>	<b><u>235,2</u></b>
<b>12. Andre tilgodehavende:</b>		
Tilgodehavende moms	489.899	789,3
Øvrige tilgodehavender	<u>711.915</u>	<u>245,7</u>
<b>Andre tilgodehavende i alt</b>	<b><u>1.201.814</u></b>	<b><u>1.035,0</u></b>

## Noter til årsrapporten

	2006	2005 i 1.000 kr.
<b><u>13. Egenkapital og henlæggelse:</u></b>		
Egenkapital 1. januar 2006	8.583.005	7.183,2
Primo i TV 2/Bornholm	7.656.833	7.105,9
Årets resultat	1.370.357	
- overført til særlig event i 2008	0 1.370.357	550,9
Ultimo i TV 2/Bornholm	<u>9.027.190</u>	<u>7.656,8</u>
<b>Særlig reservefond:</b>		
Reserve, til særlig event i 2008	<u>835.000</u>	0 835,0
<b>Reserve for nettoopskrivning efter den indre værdis metode, vedr. datterselskab MGB ApS.</b>		
Saldo pr. 1. januar 2006	91.172	77,3
Årets henlæggelse	71.008	13,9
Saldo pr. 31. december 2006	<u>162.180</u>	<u>91,2</u>
Egenkapital 31. december 2006	<u>10.024.370</u>	<u>10.024.370</u> <u>8.583,0</u>
<b><u>14. Prioritetsgæld:</u></b>		
Realkredit Danmark, Flexlån - ultimo 2006	5.763.686	6.004,0
Forfalder i 2007	220.456	240,3
Realkredit Danmark, ultimo 2006	<u>5.543.230</u>	<u>5.763,7</u>
Heraf forfalder efter 5 år	4.565.620	4.730,2
Forfalder i 2007	<u>220.456</u>	<u>240,3</u>
<b><u>15. Bankgæld/Bankindestående:</u></b>		
Danske Bank, 4719 050 859 ( KK max. kr. 5.800.000 )	4.354.147	1.793,3
Der er indestående i 2006 og 2005		
BG - Bank, girokonto 2905876	16.955	14,0
Danske Bank, 4720 105 357 - EUR - konto	11.145	10,2
Bankindestående:	<u>28.100</u>	<u>24,2</u>
<b><u>16. Kreditorer:</u></b>		
Øvrige kreditorer	2.102.309	3.321,3
Datterselskabet, Mediegruppen Bornholm	0	23,1
Kreditorer i alt	<u>2.102.309</u>	<u>3.344,4</u>

## Noter til årsrapporten

	2006	2005 i 1.000 kr.
<b><u>17. Anden gæld:</u></b>		
Feriegiro/ATP	220.708	155,2
Feriepengeforpligtigelse, funktionærer	3.556.416	3.418,8
Sabbat-forpligtigelse, funktionærer	1.572.529	1.725,8
Merarbejde-forpligtigelse, funktionærer	207.925	304,4
Aftrædelses-forpligtigelse, funktionærer	174.195	243,0
Friuge-forpligtigelse, funktionærer	457.732	302,1
Uddannelsesforpligtigelse	602.139	653,6
Skyldige omkostninger og forudbetalte indtægter	1.044.798	343,9
Tilmeldingsgebyr til trolling, forudbetalt	90.120	88,8
Diverse mellemregning mv.	111.239	95,5
	<u>8.037.801</u>	<u>7.331,1</u>

### **18. Hensatte forpligtelser:**

Walk away fee - sendenettet	<u>990.000</u>	<u>0,0</u>
-----------------------------	----------------	------------

### **19. Pantsætning og sikkerhedsstillelse:**

I ejendommen matr. nr. 3-ko og 3-kp Åker er tinglyst pant kr. 6.247.000 til Realkredit Danmark.

I ejendommen er der endvidere tinglyst ejerpantebreve stor, kr. 4.500.000, kr. 3.500.000, kr. 2.250.000 og kr. 2.250.000 i alt kr. 12.500.000.

Alle ejerpantebreve er deponeret hos Danske Bank.

Den årlige udgift til senderleje for det centrale sendenet og fordelingsnettet er kr. 1.136.250 ifølge bilag 2 i den indgåede aftale. Aftalen er gensidigt uopsigelig med virkning indtil den 31. december 2013, på hvilket tidspunkt aftalen ophører uden opsigelse, med mindre der aftales en forlængelse.

Der er indgået lejekontrakt på garageanlæg til en årlig udgift på kr. 38.245, i 2006. Kontrakten kan opsiges med 3 måneders varsel.

### **20. Reguleringer i pengestrømsopgørelsen:**

Afskrivninger	5.506.202	5.444,6
- Fortjeneste ved salg af anlægsaktiver	0	-11,0
Indtægtsført del af digitaliseringstilskud	-2.600.023	-2.739,8
Finansielle indtægter	-205.742	-135,8
Finansielle udgifter	240.150	233,2
<b>Reguleringer i alt</b>	<u>2.940.587</u>	<u>2.791,2</u>

### **21. Ændringer i driftskapitalen, i pengestrømsopgørelsen:**

Ændringer i tilgodehavende	376.855	-76,7
Ændringer i leverandørgæld mv.	454.606	2.095,6
<b>Ændringer i driftskapitalen i alt</b>	<u>831.461</u>	<u>2.018,9</u>

