



Arbejdsmarkedsudvalget
AMU alm. del - Bilag 278
KOU alm. del - Bilag 107
Offentligt

Bynære landdistrikter

Hermed det nye nummer af Vækstbarometeret.

Temaet for dette nummer er bynære landdistrikter. Dette nummer af Vækstbarometeret beskæftiger sig med, hvorfor mennesker flytter på landet, udover de billigere huspriser. Vi giver nogle eksempler på forskellige faktorer og ser på, hvordan de bynære landdistrikter har udviklet sig. Samtidig søger vi at illustrere, hvordan en positiv udvikling af bynære landdistrikter kan skabes – bl.a. med ressourcerne fra såvel tilflyttere som dem, der bor der i forvejen.

God læselyst

Med venlig hilsen


Kristian Ebbensgaard
Formand for Regionsrådet
Region Sjælland

Dato: 2007-06-20

Sagsnummer:

Regional udvikling og internationale relationer

Alléen 15
4180 Sorø
Tlf.: 57 87 57 62
pwj@regionsjaelland.dk
www.regionsjaelland.dk



TEMA OM BYNÆRE LANDDISTRIKTER

JULI 2007 • NR. 2 • ÅRGANG 3

VÆKSTBAROMETERET

Landet nær de store byer – leder

Fuldt på højde med den store by – historien om Hvalsø Bio

Bynære landdistrikter i forandring – analyse af Oxford Research


Moderne landdistrikter – analyse af Oxford Research

Neo-landboere sætter ny dagsorden – analyse af Oxford Research

Naturen vinder – interview med professor Jørgn Primdahl

Landets bedste landkommune – interview med borgmester i Hvalsø Flemming Jensen

REGION
SJÆLLAND °



Fuldt på højde med den store by	3
Bynære landdistrikter i forandring	5
Moderne landdistrikter	8
Neo-landboere sætter ny dagsorden	10
Naturen vinder	13
Landets bedste landkommune	14
Sjælland på vej mod 2030.....	16

Landet – nær de store byer



Dette nummer af vækstbarometeret handler om bynære landdistrikter. Betegnelsen bynære landdistrikter dækker over de kommuner, som er en del af arbejdskraftoplandet til Hovedstaden, men hvor store dele af kommunernes areal er landdistrikter. De bynære landdistrikter er præget af en meget stor tilflytning, hvor en stor andel af befolkningen pendler til og fra Hovedstadsområdet.

Dette nummer af Vækstbarometeret beskæftiger sig med, hvorfor mennesker flytter på landet, udover de billigere huspriser. Vi giver nogle eksempler på forskellige faktorer og ser på, hvordan de bynære landdistrikter har udviklet sig. Samtidig søger vi at illustrere, hvordan en positiv udvikling af bynære landdistrikter kan skabes – bl.a. med ressourcerne fra såvel tilflyttere som dem, der bor der i forvejen.

Angående fremtidig udvikling har Region Sjælland netop afholdt to dialogkonferencer om den regionale udviklingsplan. Denne plan er i virkeligheden et dialogværktøj, som skal sætte rammen for udvikling i regionen. Dialogkonferencerne var velbesøgte, og ganske mange emner blev berørt herunder regionens uddannelsesniveau, og hvordan vi skaber en bæredygtig udvikling.

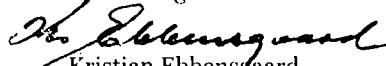
Moderne transportmuligheder

Infrastruktur blev også drøftet, og med de moderne transportmuligheder er det ikke længere usædvanligt at bo i Kalundborg eller Vordingborg og samtidigt arbejde i et modsat hjørne på Sjælland. Region Sjælland har derfor sammen med de 17 kommuner i regionen lavet et fælles indspil til Infrastrukturkommissionen kaldet »Sjælland på vej mod 2030«. Her foreslås en række investeringer, som mærkbart forbedrer transportmulighederne til og fra Hovedstaden.

Oplægget bygger på tre temaer nemlig at sikre

- nem mobilitet mellem Sjællandsregionen og Hovedstaden
 - etablering af en tværforbindelse fra Kalundborg via Slagelse og Næstved til Sydmotorvejen ved Rønnede
 - en veludbygget infrastruktur til vore nabolande herunder bygningen af en bro over Femern Bælt.
- Hvis disse infrastrukturinvesteringer bliver gennemført på et bæredygtigt grundlag, vil det betyde et markant fremskridt for borgere og erhvervsliv i hele Region Sjælland uanset, om man bor på landet eller i byerne.

Med venlig hilsen


Kristian Ebbensgaard
Formand for Regionsrådet.

Vækstbarometeret juli 2007

ISSN 1902-6145

Ansvarshavende
Direktør Jens Peter Sørensen

Redaktion
Peter Winde Jensen
pwj@regionsjaelland.dk
Line Nyborg,
linnyb@regionsjaelland.dk
Birgitte Echwald
be@regionsjaelland.dk

Layout Karin Sander

Tryk Glumsø Bogtrykkeri A/S

Oplag 6.000

Foto
Forsidefoto: Bo Nymann
Foto side 2: Gert Ellegaard