


Folketingets Sundhedsudvalg

Dato: **- 9 JUNI 2006**
Kontor: Regional sundhed
J.nr.: 2003-11033-16


Sagsbeh.: TNE
Fil-navn: Dokument 2

- . / . Vedlagt fremsendes til orientering i 5 eksemplarer Sundhedsstyrelsens publikation "Fysio- og Ergoterapeutiske ydelser ved offentlige sygehuse 2004 og 2005" i forlængelse af indenrigs- og sundhedsministerens svar af 2. maj 2006 på spørgsmål 309 (Alm. del).

Med venlig hilsen



Lars Løkke Rasmussen / Tobias Neergaard



FYSIO- OG ERGOTERAPEUTISKE YDELSER
VED OFFENTLIGE SYGGEHUSE 2004 OG 2005*

Nye tal fra Sundhedsstyrelsen
2006 : 12

Redaktion:

Sundhedsstyrelsen
Sundhedsstatistik
Islands Brygge 67
2300 København S.
Telefon: 7222 7400
Telefax: 7222 7404
E-mail: SeSS@sst.dk

Hjemmeside: www.sst.dk

Forord

Nye tal fra Sundhedsstyrelsen indeholder artikler med oplysninger om sundhedsvæsenet samt befolkningens sundheds- og sygelighedsforhold. Grundlaget for artiklerne er de registre, som Sundhedsstyrelsen har ansvaret for. Det omfatter bl.a. Landspatientregisteret, Sygesikringsregisteret, Dødsårsagsregisteret og Cancerregisteret.

Nye tal fra Sundhedsstyrelsen henvender sig til fagpersoner, der arbejder med statistik om sundhedsområdet, politikere og administratorer inden for stat, amter og kommuner, samt privatpersoner med interesse for sundhedsstatistik.

Signaturforklaring:

>>	Gentagelse
-	Nul
0 0,0	} Mindre end ½ af den anvendte enhed
•	
..	Oplysning for usikker eller angives ikke af diskretionshensyn
...	Oplysning foreligger ikke
*	Foreløbige anslåede tal
-	Databrud i en tidsserie. Oplysninger fra før og efter databrudet er ikke fuldt sammenlignelige

Som følge af afrundinger kan summen af tallene i tabellerne afvige fra totalen.

ISSN: 1901-2535

Titel: Nye tal fra Sundhedsstyrelsen [Online]

Uddrag, herunder figurer, tabeller og citater, er kun tilladt med tydelig kildeangivelse.

Fysio- og ergoterapeutiske ydelser ved offentlige sygehuse 2004 og 2005

Første publikation omhandlende fysio- og ergoterapi

Den 1. januar 2004 blev det obligatorisk at indberette fysio- og ergoterapeutisk ydelser, udført på offentlige sygehuse, til Landspatientregisteret. Dette er den første publikation fra Sundhedsstyrelsen, omhandlende fysio- og ergoterapi, der gør brug af disse indberetninger.

Fysioterapi omhandler træning, bevægelse, berøring og kommunikation med fokus på menneskets bevægelse og funktionsevne. Ergoterapi omfatter træning og genoptræning af fysiske, kognitive og sociale færdigheder med fokus på aktivitet og deltagelse i hverdagslivet.

Datakilder

Nærværende publikation er baseret på indberetningerne til Landspatientregisteret og omhandler alle fysio- og ergoterapeutiske ydelser på landets offentlige somatiske og psykiatriske sygehuse i 2004 og 2005. Med undtagelse af Tabel 10 opgøres ydelser udført i somatisk og psykiatrisk regi under ét i publikationen. For 2005 baserer statistikken sig på foreløbige opgørelser (markeret med *).

Opgørelsen har til formål at give et billede af aktiviteten for alle dele af det fysio- og ergoterapeutiske område i det offentlige sygehusvæsen. Det indebærer, at der ikke er afgrænset alene til ydelser med takstbærende virkning, dvs. ydelser der indgår i DRG-systemet. Endvidere ej heller genoptræning som et særligt interessefelt i forbindelse med kommunalreformen 1. januar 2007. Såvel de takstbærende ydelser som genoptræning indgår i den samlede opgørelse af fysio- og ergoterapeutiske ydelser i denne publikation.

Opgørelserne skal læses med forbehold

I perioden 2004 til 2005 har Århus Amt haft dispensation for indberetningen af deres fysio- og ergoterapeutiske ydelser. Amtssygehuset i Gentofte har, for perioden 2004, ligeledes haft dispensation for indberetning. Endelig skal det bemærkes, at Vejle Amt ikke har foretaget en særskilt registrering af den fysio- og ergoterapeutiske aktivitet på det psykiatriske område. Se endvidere kommentarerne til Tabel 10 på side 13. Opgørelserne i publikationen fra disse enheder skal derfor tolkes med store forbehold.

Fysio- og ergoterapi er, i datamæssig henseende, et helt nyt område. Som nævnt er det først fra 2004 blevet obligatorisk, at foretage indberetninger på dette område til Landspatientregisteret. Ved en sådan introduktion af helt nye fagområder i Landspatientregisteret må der generelt påregnes en indkøringsperiode inden registreringspraksis på de enkelte sygehuse når et tilfredsstillende og ensartet niveau. Opgørelserne i publikationen skal derfor læses med et generelt forbehold.

Registrering af fysio- og ergoterapi

Udarbejdelsen af registreringsvejledninger og kodekataloger er foregået i et samarbejde mellem Sundhedsstyrelsen og repræsentanter fra Danske Fysioterapeuter og Ergoterapeutforeningen.

De godkendte koder til indberetning af fysio- og ergoterapeutiske ydelser er et uddrag af den fælles behandlings- og plejeklassifikation fra Sundhedsstyrelsen. De anvendte koder er således ikke fagspecifikke for det fysio- og ergoterapeutisk personale. For at kunne udskille de fysio- og

ergoterapeutiske ydelser fra andre ydelser, der registreres med de samme koder, er det kun ydelser indberettet fra afdelinger med speciale i fysio- og ergoterapi, der medtages i opgørelserne.¹ Registreringsmæssigt er begge fagområder samlet under samme specialekode hvilket bevirker, at der i det følgende ikke laves separate opgørelser for henholdsvis fysio- og ergoterapi.

Over 3 mio. fysio- og ergoterapeutiske ydelser om året

Tabel 1 viser den overordnede aktivitetsudvikling inden for det fysio- og ergoterapeutiske område samt antallet af forskellige personer, der i løbet af de enkelte år modtog ydelser inden for disse fagområder. Som det fremgår af tabellen, falder antallet af fysio- og ergoterapeutiske ydelser med 3,1 procent på landsplan til i alt 3,3 mio. ydelser i 2005. Til trods for det generelle fald i antallet af ydelser, ses der en stigning i antallet af personer som modtager disse ydelser på godt 7 pct. i samme periode. Disse modsatrettede tendenser medfører, at det gennemsnitlige antal ydelser pr. person falder med 9,4 pct. fra 2004 til 2005.

Disse resultater skal imidlertid tolkes i lyset af de tidligere nævnte forhold omkring datausikkerhed, der følger af at disse fagområder, rent registreringsmæssigt, er i en indkøringsfase. Faldet i det gennemsnitlige antal ydelser pr. person skal således ikke nødvendigvis tages som udtryk for, at der generelt gives færre fysio- og ergoterapeutiske ydelser til patienterne. Tendensen kan meget vel tilskrives registreringsmæssige forhold.

Tabel 1 Antal fysio- og ergoterapeutiske ydelser samt antal personer der får disse ydelser, 2004-2005

	2004	2005*	Ændring fra 2004 til 2005	
			Absolut	I pct.
Fysio- og ergoterapeutiske ydelser	3 418 710	3 312 030	-106 680	-3,1
Personer	215 584	230 559	14 975	6,9
Gennemsnitligt antal ydelser pr. person	15,9	14,4	-1,5	-9,4

Anm.: Et antal sygehuse har dispensation for indberetning af fysio- og ergoterapeutiske ydelser til Landspatientregisteret.

4 hovedgrupper af ydelser

Omkring 84 pct. af de fysio- og ergoterapeutiske ydelser falder inden for 4 overordnede grupper. Det drejer sig om ydelser med fokus på patientens bevægeapparat, ydelser med relation til psykosociale behov og funktioner, ydelser der relaterer sig til patientens daglige livsførelse samt ydelser inden for kommunikation og generelle pædagogiske interventioner.

Landstotalerne for disse grupper af ydelser er gengivet i nedenstående Tabel 2. For ydelser vedrørende bevægeapparatet og daglig livsførelse ses markante variationer i aktiviteten på tværs af de undersøgte år, mens aktiviteten inden for de 2 andre hovedgrupper ligger mere stabilt.

De resterende 16 procent af de fysio- og ergoterapeutiske ydelser er desuden medtaget i tabellen under gruppen "andre ydelser". Denne gruppe dækker over eksempelvis ødem- og sårbehandling, interventioner ved behandling af respirationslidelser samt nerve- og ansigtsstimulation.

¹ For somatiske afdelinger gælder således at speciale 1 for den producerende afdeling skal være 98 (fysio- og ergoterapi). For psykiatriske afdelinger gælder, at enten speciale 1 eller speciale 2 for den producerende afdeling skal være 98.

Amtssygehuset i Gentofte samt sygehusene i Århus Amt har, som nævnt, dispensation for indberetning af fysio- og ergoterapeutiske ydelser til Landspatientregisteret. Dette til trods, er der alligevel blevet indberettet en række ydelser fra disse sygehuse. De i parentes angivne værdier i Tabel 2 viser antallet af ydelser, hvor indberetningerne fra disse sygehuse er udeladt.

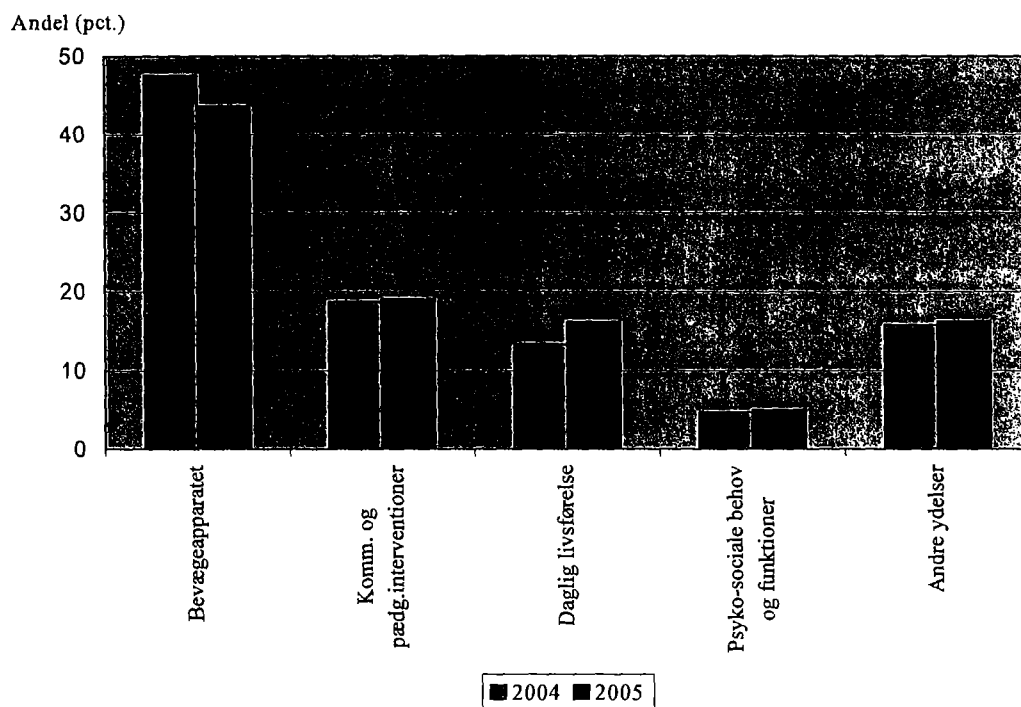
Tabel 2 Antal fysio- og ergoterapeutiske ydelser opdelt på overordnede grupper, 2004-2005

Fysio- og ergoterapeutiske ydelser	2004	2005*	Ændring fra 2004 til 2005	
			Absolut	I pct.
I alt	3 418 710 (3 349 014)	3 312 030 (3 075 796)	- 106 680 (- 273 218)	-3,1 (-8,2)
Bevægeapparatet	1 624 513 (1 600 445)	1 444 629 (1 351 758)	- 179 884 (- 248 687)	-11,1 (-15,5)
Kommunikation og generelle pædagogiske interventioner	640 242 (629 526)	631 842 (574 570)	- 8 400 (- 54 956)	-1,3 (-8,7)
Daglig livsførelse	456 368 (436 326)	535 240 (501 800)	78 872 (65 474)	17,3 (15,0)
Psykosociale behov og funktioner	159 490 (157 858)	163 437 (156 879)	3 947 (- 979)	2,5 (-0,6)
Andre ydelser	538 097 (524 859)	536 882 (490 789)	- 1 215 (- 34 070)	-0,2 (-6,5)

Anm.: Et antal sygehuse har dispensation for indberetning af fysio- og ergoterapeutiske ydelser til Landspatientregisteret, men har alligevel indberettet en række ydelser. De i parentes angivne værdier er opgjort uden disse sygehuse.

Figur 1 illustrerer den relative fordeling mellem de forskellige hovedgrupper af ydelser. Til trods for en markant aktivitetsnedgang inden for ydelser med fokus på bevægeapparatet, står denne hovedgruppe, med 43,6 pct., dog stadig for klart den største andel af de fysio- og ergoterapeutisk ydelser efterfulgt af kommunikation og generelle pædagogiske interventioner med 19,1 pct.

Figur 1 Procentvise ændring i andelen af fysio- ergoterapeutiske ydelser, 2004-2005



Anm.: Et antal sygehuse har dispensation for indberetning af fysio- og ergoterapeutiske ydelser til Landspatientregisteret.

Opgørelser på sygehusejer- og sygehusniveau

Tabel 3 viser udviklingen inden for det fysio- og ergoterapeutiske område på sygehusejer- og sygehusniveau.

I forhold til aktivitetsnedgangen på landsplan ses de mest markante afvigelser på sygehusejerniveau i Københavns og Århus Amt. For Københavns Amt er der tale om en aktivitetsstigning på over 60 pct. Udelades Amtssygehuset i Gentofte (grundet sin dispensation) af beregningerne ændrer aktivitetsudviklingen for amtet sig dog til et fald på 11,7 pct., hvilket er mere i tråd med landstendensen.

Sammenholdes den abnorme aktivitetsstigning på 110 pct. for Århus Amt med amtets dispensation inden for det fysio- og ergoterapeutiske område, må det konstateres, at der på nuværende tidspunkt ikke kan fæstes lid til opgørelserne fra amtet inden for disse 2 fagområder.

Tabel 3 Antal fysio- og ergoterapeutiske ydelser 2004 og 2005

Sygehus / Sygehusejer	2004	2005*	Ændring fra 2004 til 2005	
			Absolut	I pct.
Hele landet	3 418 710	3 312 030	- 106 680	-3,1
Rigshospitalet	174 414	129 740	- 44 674	-25,6
Bispebjerg Hospital	310 759	250 105	- 60 654	-19,5
Sct. Hans Hospital	12 603	11 625	- 978	-7,8
Hvidovre Hospital	201 826	198 719	- 3 107	-1,5
Amager Hospital	51 739	61 293	9 554	18,5
Frederiksberg Hospital	152 525	133 634	- 18 891	-12,4
H:S	903 866	785 116	- 118 750	-13,1
Kbh. Amts Sygehus i Gentofte	44 512	183 279	138 767	..
Kbh. Amts Sygehus i Glostrup	142 064	124 182	- 17 882	-12,6
Kbh. Amts Sygehus i Herlev	6 406	6 878	472	7,4
Københavns Amt	192 982	314 339	121 357	62,9
Frederiksborg Amts Sundhedsvæsen	191 295	166 272	- 25 023	-13,1
Frederiksborg Amt	191 295	166 272	- 25 023	-13,1
Roskilde Amts Sygehus, Roskilde	101 351	91 733	- 9 618	-9,5
Roskilde Amts Sygehus, Køge	112 083	109 314	- 2 769	-2,5
Amtssygehuset Fjorden	1	1 206	1 205	..
Roskilde Amt	213 435	202 253	- 11 182	-5,2
Sygehus Vestsjælland	224 011	210 815	- 13 196	-5,9
Vestsjællands Amt	224 011	210 815	- 13 196	-5,9
Storstrømmens Sygehus	183 501	177 777	- 5 724	-3,1
Psykiatrien i Storstrøm Amt	3 964	9 686	5 722	144,3
Storstrøms Amt	187 465	187 463	- 2	-0,0
Bornholms Centralsygehus	45 254	44 607	- 647	-1,4
Bornholms Regionskommune	45 254	44 607	- 647	-1,4
Odense Universitetshospital	195 951	178 667	- 17 284	-8,8
Sygehus Fyn	117 904	93 181	- 24 723	-21,0
Fyns Amt	313 855	271 848	- 42 007	-13,4
Sønderborg Sygehus	48 138	50 136	1 998	4,2
Haderslev Sygehus	32 868	24 250	- 8 618	-26,2
Tønder Sygehus	8 534	5 989	- 2 545	-29,8
Aabenraa Sygehus	22 077	29 194	7 117	32,2
Sønderjyllands Amt	111 617	109 569	- 2 048	-1,8
Sydvestjysk Sygehus	92 858	96 523	3 665	3,9
Amtssygehuset (Ribe Amt)	8 415	10 277	1 862	22,1
Ribe Amt	101 273	106 800	5 527	5,5
Brædstrup Sygehus	31 537	32 163	626	2,0
Fredericia Sygehus	24 308	20 030	- 4 278	-17,6
Give Sygehus	37 204	29 487	- 7 717	-20,7
Horsens Sygehus	50 294	57 190	6 896	13,7
Kolding Sygehus	45 525	45 995	470	1,0
Vejle Sygehus	44 209	36 011	- 8 198	-18,5
Vejle Amt	233 077	220 876	- 12 201	-5,2
Holstebro Sygehus	53 357	47 419	- 5 938	-11,1
Herning Sygehus	54 242	50 700	- 3 542	-6,5
Tarm Sygehus	5 472	6 653	1 181	21,6
Ringkøbing Sygehus	12 798	13 661	863	6,7
Lemvig Sygehus	7 635	11 257	3 622	47,4
Psykiatrien i Ringkøbing Amt	10 028	6 913	- 3 115	-31,1
Ringkøbing Amt	143 532	136 603	- 6 929	-4,8
Silkeborg Centralsygehus	2 303	5 663	3 360	145,9
Århus Kommunehospital	22 875	23 221	346	1,5
Århus Amtssygehus	6	21 885	21 879	..
Randers Centralsygehus	-	1	1	•
Hammel Neurocenter	-	33	33	•
Psykiatrien i Århus Amt	-	40	40	•
Skejby Sygehus	-	2 112	2 112	•
Århus Amt	25 184	52 955	27 771	110,3
Sygehus Viborg	143 111	145 205	2 094	1,5

Sygehus / Sygehusejer	2004	2005*	Ændring fra 2004 til 2005	
			Absolut	I pct.
Sygehus NORD, Nykøbing-Thisted	39 107	37 517	- 1 590	-4,1
Distr.psyk. enhed Nord	1 765	2 627	862	48,8
Psykiatrisk Sygehus Sønderø, Viborg				
Amt /Distr.psyk. Enh.Viborg	4 640	6 244	1 604	34,6
Distr.psyk. enhed Midt	1 107	1 642	535	48,3
Distr.psyk. enhed Syd	1 089	2 170	1 081	99,3
Viborg Amt	190 819	195 405	4 586	2,4
Aalborg Sygehus	154 527	138 795	- 15 732	-10,2
Sygehus Vendsyssel	106 520	94 975	- 11 545	-10,8
Sygehus Himmerland	73 511	69 419	- 4 092	-5,6
Psykiatrien i Nordjyllands Amt	6 487	3 920	- 2 567	-39,6
Nordjyllands Amt	341 045	307 109	- 33 936	-10,0

Anm.: Amtssygehuset i Gentofte har dispensation for indberetning af fysio- og ergoterapeutiske ydelser for 2004. Århus Amt har dispensation for både 2004 og 2005.

I de følgende tabeller 4 til 7 gennemgås udviklingen inden for det fysio- og ergoterapeutiske område, opdelt på de 4 overordnede hovedgrupper af ydelser. De nævnte forbehold som følge af indkøringsproblemer og dispensationer skal derfor også tages i forhold til disse opgørelser.

Tabel 4 Ydelser med fokus på bevægeapparatet, 2004 og 2005

Sygehus / Sygehusejer	2004	2005*	Ændring fra 2004 til 2005	
			Absolut	I pct.
Hele landet	1 624 513	1 444 629	- 179 884	-11,1
Rigshospitalet	51 669	41 576	- 10 093	-19,5
Bispebjerg Hospital	116 943	95 447	- 21 496	-18,4
Sct. Hans Hospital	5 236	6 441	1 205	23,0
Hvidovre Hospital	87 019	64 710	- 22 309	-25,6
Amager Hospital	17 239	26 204	8 965	52,0
Frederiksberg Hospital	77 992	67 082	- 10 910	-14,0
H:S	356 098	301 460	- 54 638	-15,3
Kbh. Amts Sygehus i Gentofte	17 874	80 960	63 086	..
Kbh. Amts Sygehus i Glostrup	49 684	45 131	- 4 553	-9,2
Kbh. Amts Sygehus i Herlev	3 308	3 066	- 242	-7,3
Københavns Amt	70 866	129 157	58 291	82,3
Frederiksborg Amts Sundhedsvæsen	135 162	95 725	- 39 437	-29,2
Frederiksborg Amt	135 162	95 725	- 39 437	-29,2
Roskilde Amts Sygehus, Roskilde	48 577	34 089	- 14 488	-29,8
Roskilde Amts Sygehus, Køge	41 284	25 828	- 15 456	-37,4
Amtssygehuset Fjorden	-	210	210	•
Roskilde Amt	89 861	60 127	- 29 734	-33,1
Sygehus Vestsjælland	103 548	85 986	- 17 562	-17,0
Vestsjællands Amt	103 548	85 986	- 17 562	-17,0
Storstrømmens Sygehus	85 630	74 081	- 11 549	-13,5
Psykiatrien i Storstrøm Amt	1 564	2 062	498	31,8
Storstrøms Amt	87 194	76 143	- 11 051	-12,7
Bornholms Centralsygehus	22 817	23 312	495	2,2
Bornholms Regionskommune	22 817	23 312	495	2,2
Odense Universitetshospital	97 800	77 180	- 20 620	-21,1
Sygehus Fyn	65 448	50 691	- 14 757	-22,5
Fyns Amt	163 248	127 871	- 35 377	-21,7
Sønderborg Sygehus	33 276	35 078	1 802	5,4
Haderslev Sygehus	22 551	14 058	- 8 493	-37,7
Tønder Sygehus	5 026	3 590	- 1 436	-28,6
Aabenraa Sygehus	16 147	19 064	2 917	18,1
Sønderjyllands Amt	77 000	71 790	- 5 210	-6,8
Sydvestjysk Sygehus	53 605	59 933	6 328	11,8
Amtssygehuset (Ribe Amt)	495	2 840	2 345	..
Ribe Amt	54 100	62 773	8 673	16,0
Brædstrup Sygehus	12 929	12 468	- 461	-3,6
Fredericia Sygehus	12 611	11 544	- 1 067	-8,5
Give Sygehus	21 406	15 428	- 5 978	-27,9
Horsens Sygehus	28 446	27 384	- 1 062	-3,7
Kolding Sygehus	23 231	26 360	3 129	13,5
Vejle Sygehus	25 134	22 032	- 3 102	-12,3
Vejle Amt	123 757	115 216	- 8 541	-6,9
Holstebro Sygehus	24 097	19 544	- 4 553	-18,9
Herning Sygehus	29 646	24 743	- 4 903	-16,5
Tarm Sygehus	4 259	4 638	379	8,9
Ringkøbing Sygehus	7 790	7 094	- 696	-8,9
Lemvig Sygehus	4 407	6 526	2 119	48,1
Psykiatrien i Ringkøbing Amt	2 213	1 306	- 907	-41,0
Ringkøbing Amt	72 412	63 851	- 8 561	-11,8
Silkeborg Centralsygehus	794	1 733	939	118,3
Århus Kommunehospital	5 400	5 652	252	4,7
Århus Amtssygehus	-	4 117	4 117	•
Hammel Neurocenter	-	20	20	•
Psykiatrien i Århus Amt	-	1	1	•
Skejby Sygehus	-	388	388	•
Århus Amt	6 194	11 911	5 717	92,3
Sygehus Viborg	91 342	82 696	- 8 646	-9,5
Sygehus NORD, Nykøbing-Thisted	17 148	14 928	- 2 220	-12,9

Sygehus / Sygehusejer	2004	2005*	Ændring fra 2004 til 2005	
			Absolut	I pct.
Distr.psyk. enhed Nord	144	-	- 144	..
Psykiatrisk Sygehus Sønder sø, Viborg Amt /Distr.psyk. Enh.Viborg	36	230	194	..
Viborg Amt	108 670	97 854	- 10 816	-10,0
Aalborg Sygehus	62 350	44 373	- 17 977	-28,8
Sygehus Vendsyssel	58 282	51 547	- 6 735	-11,6
Sygehus Himmerland	31 332	24 457	- 6 875	-21,9
Psykiatrien i Nordjyllands Amt	1 622	1 076	- 546	-33,7
Nordjyllands Amt	153 586	121 453	- 32 133	-20,9

Anm.: Amtssygehuset i Gentofte har dispensation for indberetning af fysio- og ergoterapeutiske ydelser for 2004. Århus Amt har dispensation for både 2004 og 2005.

Tabel 5 Ydelser med fokus på psykosociale behov og funktioner, 2004 og 2005

Sygehus / Sygehusejer	2004	2005*	Ændring fra 2004 til 2005	
			Absolut	I pct.
Hele landet	159 490	163 437	3 947	2,5
Rigshospitalet	12 381	14 430	2 049	16,5
Bispebjerg Hospital	20 312	16 604	- 3 708	-18,3
Sct. Hans Hospital	5 319	4 009	- 1 310	-24,6
Hvidovre Hospital	12 272	11 575	- 697	-5,7
Amager Hospital	8 185	7 844	- 341	-4,2
Frederiksberg Hospital	11 588	12 203	615	5,3
H:S	70 057	66 665	- 3 392	-4,8
Kbh. Amts Sygehus i Gentofte	1 511	6 226	4 715	..
Kbh. Amts Sygehus i Glostrup	3 753	5 384	1 631	43,5
Kbh. Amts Sygehus i Herlev	1 623	2 138	515	31,7
Københavns Amt	6 887	13 748	6 861	99,6
Frederiksborg Amts Sundhedsvæsen	10 445	10 076	- 369	-3,5
Frederiksborg Amt	10 445	10 076	- 369	-3,5
Roskilde Amts Sygehus, Roskilde	2 443	1 147	- 1 296	-53,0
Roskilde Amts Sygehus, Køge	1 114	1 979	865	77,6
Amtssygehuset Fjorden	-	679	679	•
Roskilde Amt	3 557	3 805	248	7,0
Sygehus Vestsjælland	14 441	17 005	2 564	17,8
Vestsjællands Amt	14 441	17 005	2 564	17,8
Storstrømmens Sygehus	3 252	3 820	568	17,5
Psykiatrien i Storstrøm Amt	442	4 563	4 121	..
Storstrøms Amt	3 694	8 383	4 689	126,9
Bornholms Centralsygehus	1 800	723	- 1 077	-59,8
Bornholms Regionskommune	1 800	723	- 1 077	-59,8
Odense Universitetshospital	1 781	1 978	197	11,1
Sygehus Fyn	4 052	3 995	- 57	-1,4
Fyns Amt	5 833	5 973	140	2,4
Sønderborg Sygehus	3 129	2 499	- 630	-20,1
Haderslev Sygehus	448	389	- 59	-13,2
Tønder Sygehus	13	1	- 12	-92,3
Aabenraa Sygehus	4	-	- 4	..
Sønderjyllands Amt	3 594	2 889	- 705	-19,6
Sydvestjysk Sygehus	850	705	- 145	-17,1
Amtssygehuset (Ribe Amt)	4 469	2 527	- 1 942	-43,5
Ribe Amt	5 319	3 232	- 2 087	-39,2
Brædstrup Sygehus	2 900	1 962	- 938	-32,3
Fredericia Sygehus	381	287	- 94	-24,7
Give Sygehus	322	187	- 135	-41,9
Horsens Sygehus	14	19	5	35,7
Kolding Sygehus	302	328	26	8,6
Vejle Sygehus	631	184	- 447	-70,8
Vejle Amt	4 550	2 967	- 1 583	-34,8
Holstebro Sygehus	718	348	- 370	-51,5
Herning Sygehus	488	202	- 286	-58,6
Tarm Sygehus	-	18	18	•
Ringkøbing Sygehus	67	65	- 2	-3,0
Lemvig Sygehus	132	254	122	92,4
Psykiatrien i Ringkøbing Amt	5 416	4 022	- 1 394	-25,7
Ringkøbing Amt	6 821	4 909	- 1 912	-28,0
Silkeborg Centralsygehus	47	118	71	151,1
Århus Kommunehospital	74	91	17	23,0
Århus Amtssygehus	-	67	67	•
Hammel Neurocenter	-	5	5	•
Psykiatrien i Århus Amt	-	32	32	•
Skejby Sygehus	-	19	19	•
Århus Amt	121	332	211	174,4
Sygehus Viborg	1 497	1 403	- 94	-6,3
Sygehus NORD, Nykøbing-Thisted	138	115	- 23	-16,7

Sygehus / Sygehusejer	2004	2005*	Ændring fra 2004 til 2005	
			Absolut	I pct.
Distr.psyk. enhed Nord	1 551	2 627	1 076	69,4
Psykiatrisk Sygehus Sønderød, Viborg				
Amt /Distr.psyk. Enh.Viborg	4 578	5 949	1 371	29,9
Distr.psyk. enhed Midt	1 107	1 642	535	48,3
Distr.psyk. enhed Syd	1 089	2 170	1 081	99,3
Viborg Amt	9 960	13 906	3 946	39,6
Aalborg Sygehus	1 367	1 330	- 37	-2,7
Sygehus Vendsyssel	6 155	4 044	- 2 111	-34,3
Sygehus Himmerland	1 677	1 832	155	9,2
Psykiatrien i Nordjyllands Amt	3 212	1 618	- 1 594	-49,6
Nordjyllands Amt	12 411	8 824	- 3 587	-28,9

Anm.: Amtssygehuset i Gentofte har dispensation for indberetning af fysio- og ergoterapeutiske ydelser for 2004. Århus Amt har dispensation for både 2004 og 2005.

Tabel 6 Ydelser der relaterer sig til patientens daglige livsførelse, 2004 og 2005

Sygehus / Sygehusejer	2004	2005*	Ændring fra 2004 til 2005	
			Absolut	I pct.
Hele landet	456 368	535 240	78 872	17,3
Rigshospitalet	21 526	12 313	- 9 213	-42,8
Bispebjerg Hospital	55 280	43 983	- 11 297	-20,4
Sct. Hans Hospital	854	340	- 514	-60,2
Hvidovre Hospital	26 782	50 330	23 548	87,9
Amager Hospital	7 051	6 808	- 243	-3,4
Frederiksberg Hospital	28 950	26 641	- 2 309	-8,0
H:S	140 443	140 415	- 28	-0,0
Kbh. Amts Sygehus i Gentofte	13 749	21 611	7 862	57,2
Kbh. Amts Sygehus i Glostrup	42 169	32 827	- 9 342	-22,2
Kbh. Amts Sygehus i Herlev	755	974	219	29,0
Københavns Amt	56 673	55 412	- 1 261	-2,2
Frederiksborg Amts Sundhedsvæsen	7 196	24 628	17 432	242,2
Frederiksborg Amt	7 196	24 628	17 432	242,2
Roskilde Amts Sygehus, Roskilde	6 806	12 630	5 824	85,6
Roskilde Amts Sygehus, Køge	19 720	25 452	5 732	29,1
Amtssygehuset Fjorden	-	110	110	•
Roskilde Amt	26 526	38 192	11 666	44,0
Sygehus Vestsjælland	24 465	37 251	12 786	52,3
Vestsjællands Amt	24 465	37 251	12 786	52,3
Storstrømmens Sygehus	32 481	36 758	4 277	13,2
Psykiatrien i Storstrøm Amt	192	431	239	124,5
Storstrøms Amt	32 673	37 189	4 516	13,8
Bornholms Centralsygehus	3 620	3 894	274	7,6
Bornholms Regionskommune	3 620	3 894	274	7,6
Odense Universitetshospital	21 310	29 353	8 043	37,7
Sygehus Fyn	16 049	10 659	- 5 390	-33,6
Fyns Amt	37 359	40 012	2 653	7,1
Sønderborg Sygehus	2 582	3 488	906	35,1
Haderslev Sygehus	913	2 057	1 144	125,3
Tønder Sygehus	440	1 143	703	159,8
Aabenraa Sygehus	39	25	- 14	-35,9
Sønderjyllands Amt	3 974	6 713	2 739	68,9
Sydvestjysk Sygehus	1 665	1 377	- 288	-17,3
Amtssygehuset (Ribe Amt)	496	963	467	94,2
Ribe Amt	2 161	2 340	179	8,3
Brædstrup Sygehus	8 381	9 664	1 283	15,3
Fredericia Sygehus	5 051	2 330	- 2 721	-53,9
Give Sygehus	3 004	3 355	351	11,7
Horsens Sygehus	2 749	3 288	539	19,6
Kolding Sygehus	3 907	3 681	- 226	-5,8
Vejle Sygehus	3 147	2 717	- 430	-13,7
Vejle Amt	26 239	25 035	- 1 204	-4,6
Holstebro Sygehus	11 451	9 983	- 1 468	-12,8
Herning Sygehus	6 899	5 928	- 971	-14,1
Tarm Sygehus	323	584	261	80,8
Ringkøbing Sygehus	1 513	2 396	883	58,4
Lemvig Sygehus	1 658	2 852	1 194	72,0
Psykiatrien i Ringkøbing Amt	809	703	- 106	-13,1
Ringkøbing Amt	22 653	22 446	- 207	-0,9
Silkeborg Centralsygehus	244	400	156	63,9
Århus Kommunehospital	6 049	6 579	530	8,8
Århus Amtssygehus	-	4 510	4 510	•
Psykiatrien i Århus Amt	-	2	2	•
Skejby Sygehus	-	338	338	•
Århus Amt	6 293	11 829	5 536	88,0
Sygehus Viborg	10 778	21 013	10 235	95,0
Sygehus NORD, Nykøbing-Thisted	7 739	8 468	729	9,4
Distr.psyk. enhed Nord	15	-	- 15	..

Sygehus / Sygehusejer	2004	2005*	Ændring fra 2004 til 2005	
			Absolut	I pct.
Psykiatrisk Sygehus Sønderø, Viborg				
Amt /Distr.psyk. Enh.Viborg	1	26	25	..
Viborg Amt	18 533	29 507	10 974	59,2
Aalborg Sygehus	20 919	29 391	8 472	40,5
Sygehus Vendsyssel	16 871	16 471	- 400	-2,4
Sygehus Himmerland	9 070	14 202	5 132	56,6
Psykiatrien i Nordjyllands Amt	700	313	- 387	-55,3
Nordjyllands Amt	47 560	60 377	12 817	26,9

Anm.: Amtssygehuset i Gentofte har dispensation for indberetning af fysio- og ergoterapeutiske ydelser for 2004. Århus Amt har dispensation for både 2004 og 2005.

Tabel 7 Ydelser vedr. kommunikation og generelle pædagogiske interventioner, 2004 og 2005

Sygehus / Sygehusejer	2004	2005*	Ændring fra 2004 til 2005	
			Absolut	I pct.
Hele landet	640 242	631 842	- 8 400	-1,3
Rigshospitalet	49 398	35 718	- 13 680	-27,7
Bispebjerg Hospital	89 308	66 508	- 22 800	-25,5
Sct. Hans Hospital	772	647	- 125	-16,2
Hvidovre Hospital	57 521	53 528	- 3 993	-6,9
Amager Hospital	8 386	9 301	915	10,9
Frederiksberg Hospital	20 815	14 001	- 6 814	-32,7
H:S	226 200	179 703	- 46 497	-20,6
Kbh. Amts Sygehus i Gentofte	4 977	44 297	39 320	..
Kbh. Amts Sygehus i Glostrup	27 469	21 779	- 5 690	-20,7
Kbh. Amts Sygehus i Herlev	588	515	- 73	-12,4
Københavns Amt	33 034	66 591	33 557	101,6
Frederiksborg Amts Sundhedsvæsen	15 528	14 511	- 1 017	-6,5
Frederiksborg Amt	15 528	14 511	- 1 017	-6,5
Roskilde Amts Sygehus, Roskilde	25 177	24 182	- 995	-4,0
Roskilde Amts Sygehus, Køge	39 326	39 645	319	0,8
Amtssygehuset Fjorden	1	207	206	..
Roskilde Amt	64 504	64 034	- 470	-0,7
Sygehus Vestsjælland	43 877	42 546	- 1 331	-3,0
Vestsjællands Amt	43 877	42 546	- 1 331	-3,0
Storstrømmens Sygehus	36 433	35 592	- 841	-2,3
Psykiatrien i Storstrøm Amt	1 655	2 529	874	52,8
Storstrøms Amt	38 088	38 121	33	0,1
Bornholms Centralsygehus	12 193	11 823	- 370	-3,0
Bornholms Regionskommune	12 193	11 823	- 370	-3,0
Odense Universitetshospital	36 724	31 576	- 5 148	-14,0
Sygehus Fyn	18 512	17 981	- 531	-2,9
Fyns Amt	55 236	49 557	- 5 679	-10,3
Sønderborg Sygehus	1 779	1 359	- 420	-23,6
Haderslev Sygehus	1 973	1 323	- 650	-32,9
Tønder Sygehus	1 755	381	- 1 374	-78,3
Aabenraa Sygehus	1 532	7 211	5 679	370,7
Sønderjyllands Amt	7 039	10 274	3 235	46,0
Sydvestjysk Sygehus	13 768	11 494	- 2 274	-16,5
Amtssygehuset (Ribe Amt)	2 650	3 783	1 133	42,8
Ribe Amt	16 418	15 277	- 1 141	-6,9
Brædstrup Sygehus	2 308	3 437	1 129	48,9
Fredericia Sygehus	2 286	1 939	- 347	-15,2
Give Sygehus	3 821	5 439	1 618	42,3
Horsens Sygehus	7 670	11 005	3 335	43,5
Kolding Sygehus	4 238	5 127	889	21,0
Vejle Sygehus	870	931	61	7,0
Vejle Amt	21 193	27 878	6 685	31,5
Holstebro Sygehus	5 512	4 942	- 570	-10,3
Herning Sygehus	5 808	5 514	- 294	-5,1
Tarm Sygehus	139	373	234	168,3
Ringkøbing Sygehus	719	1 030	311	43,3
Lemvig Sygehus	386	710	324	83,9
Psykiatrien i Ringkøbing Amt	837	803	- 34	-4,1
Ringkøbing Amt	13 401	13 372	- 29	-0,2
Silkeborg Centralsygehus	999	1 711	712	71,3
Århus Kommunehospital	4 734	4 643	- 91	-1,9
Århus Amtssygehus	6	6 364	6 358	..
Hammel Neurocenter	-	2	2	•
Psykiatrien i Århus Amt	-	3	3	•
Skejby Sygehus	-	252	252	•
Århus Amt	5 739	12 975	7 236	126,1
Sygehus Viborg	16 931	19 687	2 756	16,3

Sygehus / Sygehusejer	2004	2005*	Ændring fra 2004 til 2005	
			Absolut	I pct.
Sygehus NORD, Nykøbing-Thisted	5 822	6 166	344	5,9
Distr.psyk. enhed Nord	43	-	- 43	..
Psykiatrisk Sygehus Sønderø, Viborg				
Amt /Distr.psyk. Enh.Viborg	3	11	8	..
Viborg Amt	22 799	25 864	3 065	13,4
Aalborg Sygehus	30 426	27 184	- 3 242	-10,7
Sygehus Vendsyssel	11 900	11 541	- 359	-3,0
Sygehus Himmerland	22 110	20 135	- 1 975	-8,9
Psykiatrien i Nordjyllands Amt	557	456	- 101	-18,1
Nordjyllands Amt	64 993	59 316	- 5 677	-8,7

Anm.: Amtssygehuset i Gentofte har dispensation for indberetning af fysio- og ergoterapeutiske ydelser for 2004. Århus Amt har dispensation for både 2004 og 2005.

Ydelser fordelt på patienttyper

Tabel 8 viser fordelingen af fysio- og ergoterapeutiske ydelser efter patienttype. Skadestuepatienter er udeladt af denne opgørelse, idet de tegner sig for en yderst beskedne andel af patientmassen (henholdsvis 0,03 og 0,11 pct. i 2004 og 2005).

På landsplan nogenlunde uændret fordeling fra 2004 til 2005

På landsplan ligger fordelingen mellem de to patienttyper forholdsvis stabilt for de undersøgte år og der ses en mindre overvægt i andelen af indlagte patienter. Således udføres omkring 45 pct. af ydelserne i forbindelse med ambulante besøg mens de resterende 55 pct. udføres på indlagte patienter. Den mest markante afvigelse fra landstendensen findes i Fyns Amt, hvor praktisk talt alle de fysio- og ergoterapeutiske ydelser leveres til ambulante patienter.

Tabel 8 Fysio- og ergoterapeutiske ydelser fordelt på patienttype (pct.), 2004 og 2005

Sygehusejer	Ambulant		Indlagt	
	2004	2005*	2004	2005*
Hele landet	45,6	44,8	54,4	55,2
H:S	39,5	39,6	60,5	60,4
Københavns Amt	44,9	34,6	55,1	65,4
Frederiksborg Amt	33,8	34,5	66,2	65,5
Roskilde Amt	45,9	45,3	54,1	54,7
Vestsjællands Amt	48,0	45,9	52,0	54,1
Storstrøms Amt	39,1	40,5	60,9	59,5
Bornholms Regionskommune	42,0	45,5	58,0	54,5
Fyns Amt	100,0	99,7	0,0	0,3
Sønderjyllands Amt	41,1	38,6	58,9	61,4
Ribe Amt	49,6	50,9	50,4	49,1
Vejle Amt	34,4	35,1	65,6	64,9
Ringkøbing Amt	40,3	41,1	59,7	58,9
Århus Amt	23,3	36,3	76,7	63,7
Viborg Amt	46,0	48,0	54,0	52,0
Nordjyllands Amt	32,3	34,8	67,7	65,2

Anm.: Amtssygehuset i Gentofte har dispensation for indberetning af fysio- og ergoterapeutiske ydelser for 2004. Århus Amt har dispensation for både 2004 og 2005.

Ydelser fordelt på diagnosegrupper

I Tabel 9 ses antallet af fysio- og ergoterapeutiske ydelser fordelt på 19 hoveddiagnosegrupper (efter aktionsdiagnose). Af tabellen fremgår det, at omkring 1 mio. af ydelserne udføres på patienter, der kommer i kontakt med sundhedsvæsenet med henblik på særlige foranstaltninger og behandlinger/undersøgelser frem for egentlig sygdomsbehandling.

En nærmere undersøgelse af denne gruppe viser, at mere end 93 pct. af ydelserne udføres på patienter, der kommer i kontakt med sundhedsvæsenet som følge af et genoptræningsbehov. Analysen underbygger tillige det forhold, at fysio- og ergoterapien som fagområder står centralt i forhold til rehabilitering/genoptræning af patienter i sygehusregi.

Tabel 9 Fysio- og ergoterapeutiske ydelser fordelt på diagnosegrupper, 2004 og 2005

Diagnosegruppe	2004	2005*	Ændring fra 2004 til 2005	
			Absolut	I pct.
I alt	3 418 710	3 312 030	- 106 680	-3,1
1 Infektionssygdomme og parasitære sygdomme	25 170	25 691	521	2,1
2 Ondartede svulster	92 619	85 812	- 6 807	-7,3
3 Godartede svulster	11 057	10 731	- 326	-2,9
4 Endokrine sygdomme, ernærings sygdomme og stofskiftesygdomme	34 841	32 279	- 2 562	-7,4
5 Sygdomme i blod og bloddannende organer	8 614	8 309	- 305	-3,5
6 Psykiske lidelser m.v.	240 889	242 703	1 814	0,8
7 Sygdomme i nervesystem og sanseorganer	102 430	89 874	- 12 556	-12,3
8 Sygdomme i kredsløbsorganer	349 573	314 875	- 34 698	-9,9
9 Sygdomme i åndedrætsorganer	136 569	144 276	7 707	5,6
10 Sygdomme i fordøjelsesorganer	60 363	60 448	85	0,1
11 Sygdomme i urin- og kønsorganer	36 792	38 379	1 587	4,3
12 Sygdomme i svangerskab, under fødsel og i barselseng	16 528	15 328	- 1 200	-7,3
13 Sygdomme i hud og underhud	13 042	12 330	- 712	-5,5
14 Sygdomme i knogler, bevægelsesystem og bindevæv	487 806	449 638	- 38 168	-7,8
15 Medfødte misdannelser	22 569	18 471	- 4 098	-18,2
16 Årsager til sygdomme i perinatalperiode og død som følge heraf	7 125	6 633	- 492	-6,9
17 Symptomer og mangelfuldt definerede tilstande	249 848	252 741	2 893	1,2
18 Traumer, forgiftninger, anden voldelig legemsbeskadigelse (beskadigelsens natur)	464 967	437 700	- 27 267	-5,9
19 Undersøgelser, forebyggende foranstaltninger m.m. af personer uden sygdomstegn eller uden oplysning om diagnose	1 057 908	1 065 812	7 904	0,7

Anm.: Amtssygehuset i Gentofte har dispensation for indberetning af fysio- og ergoterapeutiske ydelser for 2004. Århus Amt har dispensation for både 2004 og 2005.

**Ydelser på det psykiatri-
ske og somatiske område**

Tabel 10 viser antallet af fysio- og ergoterapeutiske ydelser der er udført i henholdsvis psykiatrisk og somatisk regi.

For Vestsjællands Amt bemærkes, at de psykiatriske ydelser, rent registreringsmæssigt, er blevet henregnet under somatikken. Dette forhold gør sig gældende for såvel 2004 som 2005. De 3.260 fysio- og ergoterapeutiske ydelser, der er registreret for 2004 er således ikke et udtryk for den samlede aktivitet i psykiatrisk regi i amtet det pågældende år.

Som tidligere nævnt er den manglende terapeutiske aktivitet på det psykiatriske område i Vejle Amt udtryk for, at der ikke er sket en særskilt registrering af denne aktivitet i amtet.

Tabel 10 Fysio- og ergoterapeutiske ydelser i somatisk og psykiatrisk regi, 2004 og 2005

Sygehusejer	Psykiatri		Somatik	
	2004	2005*	2004	2005*
Hele landet	158 313	157 212	3 260 397	3 154 818
H:S	92 814	85 422	811 052	699 694
Københavns Amt	19 987	22 763	172 995	291 576
Frederiksborg Amt	17 675	19 650	173 620	146 622
Roskilde Amt	1	1 206	213 434	201 047
Vestsjællands Amt	3 260	-	220 751	210 815
Storstrøms Amt	3 964	9 686	183 501	177 777
Bornholms Regionskommune	5 192	3 136	40 062	41 471
Fyns Amt	1 125	1 740	312 730	270 108
Sønderjyllands Amt	-	-	111 617	109 569
Ribe Amt	-	-	101 273	106 800
Vejle Amt	-	-	233 077	220 876
Ringkøbing Amt	-	-	143 532	136 603
Århus Amt	-	40	25 184	52 915
Viborg Amt	7 808	11 312	183 011	184 093
Nordjyllands Amt	6 487	2 257	334 558	304 852

Ann.: Amtssygehuset i Gentofte har dispensation for indberetning af fysio- og ergoterapeutiske ydelser for 2004. Århus Amt har dispensation for både 2004 og 2005.

Henvendelse:

Olaf Barfoed, tlf. 7222 7656, olb@ssi.dk