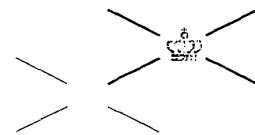


FORSVARSMINISTERIET



Forsvarsudvalget
FOU alm. del - Bilag 73
Offentligt

Folketingets Forsvarsudvalg
Christiansborg

MODTAGET

12 JAN. 2006 15-25

12 JAN. 2006

Den Centrale Indlevering

Institut for Konjunktur-Analyse har undersøgt kendskabet til hjemmeværnet før og efter hjemmeværnets store imagekampagne "konfrontér fordommene", der har kørt i efteråret 2005 med start 12. september. På den baggrund har instituttet udarbejdet en rapport for hjemmeværnet.

- ./ Hjemmeværnskommandoen har efterfølgende udsendt en pressemeddelelse, der foruden mine og socialdemokraternes forsvarsordfører, Per Kaalunds udtalelser til Hjemmeværnsbladet og så indeholder den kommitterede for hjemmeværnet, Ulrik Kraghs, bemærkninger til undersøgelsen. Rapport og pressemeddelelse vedlægges til udvalgets orientering.

Med venlig hilsen

Søren Gade

Susan Nissen
/Susan Nissen

IFKA


Institut for Konjunktur-Analyse

**Befolkningens holdning
og kendskab til
Hjemmeværnet**

November 2005

Indholdsfortegnelse

1. Indledning.....	5
1.1 Resultater.....	5
2. Kendskab til værn og opgaver.....	7
2.1 Kendskab til værnene.....	7
2.2 Kendskab til opgaver.....	7
3. Hjemmeværnets uddannelse og øvelser.....	9
4. Kendskab til Hjemmeværnets organisation.....	10
5. Tillid til Hjemmeværnet og reklamer.....	11
5.1 Tillid til Hjemmeværnet.....	11
5.2 Reklamer.....	11
6. Metode.....	12
7. Bilagsoversigt.....	13
7.1 Sådan læses tabellerne.....	14



1. Indledning

Institut for Konjunktur-Analyse, IFKA, har i perioderne 8.-11. september 2005 og 14-17. november 2005 gennemført undersøgelser af befolkningens holdning til Hjemmeværnet. Undersøgelsen omfatter spørgsmål om:

- Kendskab til de fire værn under Hjemmeværnet.
- Kendskab til Hjemmeværnets opgaver.
- Kendskab til Hjemmeværnets ressourcer.
- Tillid til Hjemmeværnet.

Undersøgelsen omfatter henholdsvis interview med 713 og 806 repræsentativt udvalgte personer på 15 år eller derover.

1.1 Resultater

Overordnet set er kendskabet til de hjemmeværnet fire værn øget fra at 76 pct. af befolkningen kendte navnene på et eller flere af værnene i september 2005 til at 82 pct. i november 2005.


Kendskabet til Hjemmeværnets opgaver er stort set ens i de to undersøgelser. Der sket en marginal stigning i andelen der kender til at Hjemmeværnet kan yde en støtte til politiet.

Andelen der kender indholdet og omfanget af de øvelser og uddannelser som Hjemmeværnets medlemmer deltager i er steget signifikant fra den første undersøgelse i september 2005 til den seneste i november 2005. Kendskabet til uddannelserne er steget fire pct. point fra 10 pct. af de adspurgte til 14 pct. Kendskabet til øvelserne er steget med fem pct. point fra 16 pct. af de interviewede til 21 pct.

Andelen der har tillid til at Hjemmeværnet kan klare sine opgaver er steget markant i perioden mellem de to undersøgelser. I den første undersøgelse havde netto 42 pct. tillid til Hjemmeværnet. I undersøgelsen medio november 2005 har 51 pct. tillid til Hjemmeværnet, en stigning på 9 pct. point.

Samlet set kan det konkluderes at i perioden mellem de to undersøgelser hvor der har kørt en reklamekampagne for Hjemmeværnet er sket en stigning i det uhjulpne kendskab til værnsgrenene under Hjemmeværnet. Der er ligeledes sket en stigning i kendskabet til indholdet og omfanget af øvelser og uddannelse som medlemmerne deltager i. Ligeledes er tilliden til at Hjemmeværnet kan klare sine opgaver steget markant. Derimod er kendskabet til Hjemmeværnets opgaver stort set uændret hvilket også gør sig gældende for spørgsmålet om Hjemmeværnet organisation.

Peter M. Nielsen 25. november 2005



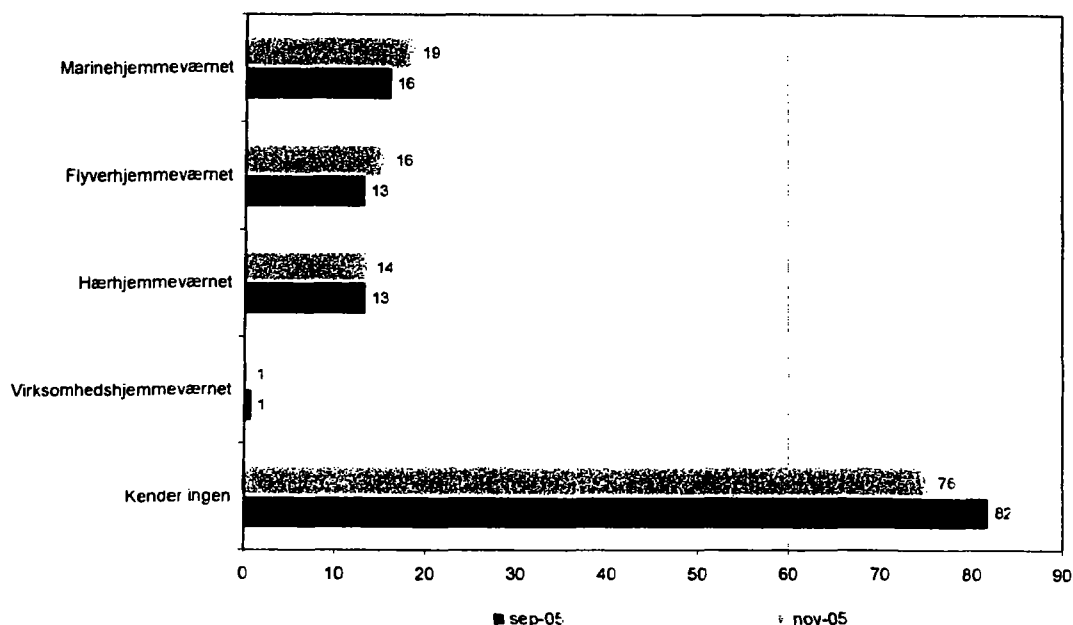
2. Kendskab til værn og opgaver

2.1 Kendskab til værnene

Kendskabet til at Hjemmeværnet er delt op i fire forskellige værn bliver afdækket ved først at spørge respondenterne om de kan nævne navnene på de fire værn.

Figur 1 Kendskab til de fire værn

Hjemmeværnet er i dag opdelt i en række værn der tager sig af hvert sit område. Kan du fortælle mig hvad disse værn hedder?



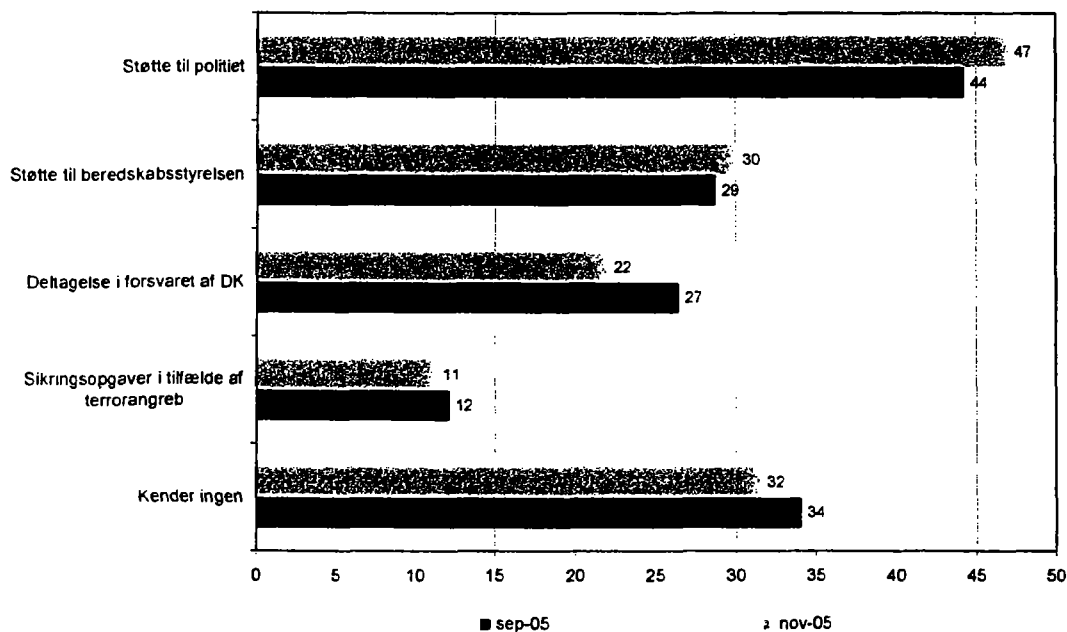
I figur 1 ses at der er 6 pct. flere i november 2005 undersøgelsen der kender et eller flere værn i forhold til i september 2005 undersøgelsen. Det er især kendskabet til marinehjemmeværnet og flyverhjemmeværnet der er øget.

2.2 Kendskab til opgaver

For at afdække i hvilket omfang befolkningen kender til hvilke opgaver Hjemmeværnet har og udfører, er de adspurgte blevet stillet spørgsmålet: "Hjemmeværnet har en række opgaver både militære og civile. Kan du fortælle mig hvilke opgaver Hjemmeværnet har?". Spørgsmålet er stillet uhjulpent dvs. at svarkategorierne ikke er læst op. I figur 2 ses en illustration af svarfordelingerne.

Figur 2 Kendskab til Hjemmeværnets opgaver

Hjemmeværnet har en række opgaver både militære og civile. Kan du fortælle mig hvilke opgaver Hjemmeværnet har?

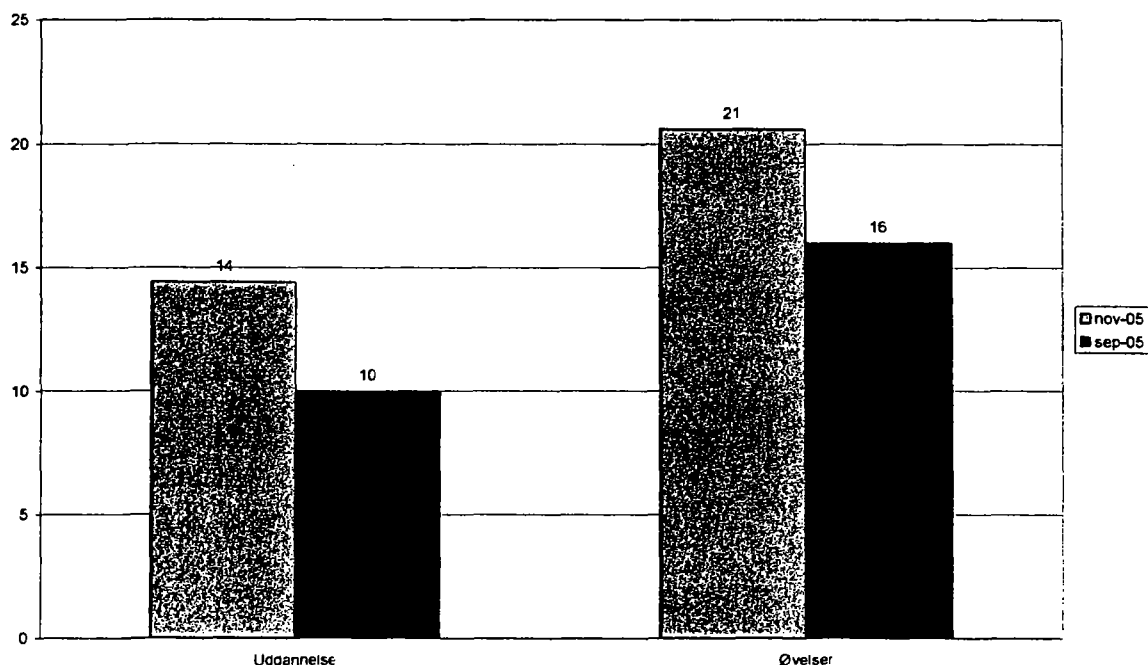


Det uhjulpne kendskab til Hjemmeværnets opgaver er stort set uændret i forhold til september 2005 undersøgelsen. Ca. to tredjedele kan nævne en eller flere af Hjemmeværnets opgaver i totalforsvaret. Kendskabet til at man kan yde støtte til politiet er marginalt højere mens at færre ved at Hjemmeværnet skal deltage i forsvaret af Danmark.

3. Hjemmeværnets uddannelse og øvelser

Figur 3 Hjemmeværnets uddannelse og øvelser

"Kender du omfanget og indholdet af den uddannelse Hjemmeværnets medlemmer modtager i at indgå i forsvaret af Danmark?" henholdsvis "Kender du omfanget og indholdet af de øvelser Hjemmeværnets medlemmer deltager i for at indgå i forsvaret af Danmark?"



I september 2005 undersøgelsen angav 10 pct. af de adspurgte at de kendte omfanget og indholdet af den uddannelse Hjemmeværnets medlemmer modtager. I novemberundersøgelsen er denne andel steget til 14 pct., en stigning på fire procent point. Ligeledes er andelen der angiver at kende indholdet og omfanget af de øvelser Hjemmeværnets medlemmer deltager i steget. Der er tale om en stigning på fem pct. point fra 16 pct. til 21 pct. Der er i begge tilfælde tale om signifikante stigninger.

4. Kendskab til Hjemmeværnets organisation

58 pct. af befolkningen angav i september 2005 at de er klar over at Hjemmeværnet er opbygget til at kunne stille en stor organiseret mandskabsstyrke til rådighed hurtigt overalt i landet i tilfælde af naturkatastrofer og lignende. Denne andel er uændret i undersøgelsen i november 2005.

5. Tillid til Hjemmeværnet og reklamer

5.1 Tillid til Hjemmeværnet

Der bliver endvidere spurgt ind til hvorvidt man har mistillid eller tillid til at Hjemmeværnet kan løse sine opgaver. 64 pct. af de adspurgte har stor tillid eller tillid til at Hjemmeværnet kan løse sine opgaver. Det er seks procent point flere end i september 2005-undersøgelsen. Andelen der har mistillid eller stor mistillid til at Hjemmeværnet kan løse sine opgaver er samtidig faldet med tre procent point. Netto tilliden dvs. andelen der har tillid minus andelen der har mistillid, er dermed steget fra 42 til 51, en stigning på 9 procent point.

5.2 Reklamer

28 pct. af de interviewede har set reklamer eller annoncer for Hjemmeværnet inden for den seneste måned. Flest har set reklamer i aviser, 21 pct. har set reklamer for Hjemmeværnet i dette medie. Fem procent har hørt spots i radioen, og tre procent har set reklamer på internettet. Ligeledes har tre procent set reklamer for Hjemmeværnet på hhv. busser og S-tog samt andre udendørsreklamer.

6. Metode

IFKA arbejder med en udvælgelsesmetode der sikrer at de udvalgte husstande og personer ved undersøgelsens afslutning er repræsentativt fordelt efter de demografiske kriterier: køn, alder og geografi.

Først udtrækkes en simpel tilfældig stikprøve fra TDC's telefonnummerdatabase over telefonnumre i Danmark. Institutet benytter en simpel tilfældig stratificering under selve interviewene. Dermed sikres at undersøgelsen er repræsentativ for Danmarks befolkning på 18 år og derover på køn, alder og geografisk fordeling. IFKA benytter til enhver tid de nyeste tilgængelige tal fra Danmarks Statistik til at bestemme stikprøvernes størrelse.

IFKA benytter ikke vejninger eller andre typer af efterstratifikation.

Interviewene gennemføres per telefon af instituttets egne interviewere, og der anvendes et CATI-system (Computer Aided Telephone Interview).

Der gennemføres kun ét interview i hver husstand. Der foretages op til syv genopkald til husstande hvor ingen respondenter i målgruppen træffes hjemme. IFKA's interviewere arbejder ikke på akkord, kun på timeløn.

7. Bilagsoversigt

Bagest i rapporten er der vedlagt tre bilag der nærmere belyser bestemte gruppers holdning og kendskab til Hjemmeværnet. Det drejer sig om:

- Bilag 1 Marginaltal
September og november 2005. Procenter lodret beregnet
- Bilag 2 Kryds på køn og alder
November 2005. Procenter lodret beregnet
- Bilag 3 Kryds på uhjulpet kendskab til værnene, uhjulpet kendskab til Hjemmeværnets opgaver samt tillid til at Hjemmeværnet kan klare sine opgaver samt har set reklamer og ikke set reklamer for Hjemmeværnet.
November 2005. Procenter lodret beregnet

7.1 Sådan læses tabellerne

Tabel 1

Hjemmeværnet er i dag opdelt i en række værn der tager sig af hvert sit område. Kan du fortælle mig hvad disse værn hedder?		
	<i>Total sept.</i>	<i>Total nov</i>
	%	%
Hærhjemmeværnet	13,3	13,8
Marinehjemmeværnet	16,1	18,9
Flyverhjemmeværnet	13,2	15,9
Virksomhedshjemmeværnet	0,8	0,7
Nej – kan ikke nævne nogen	79,7	75,7
Ved ikke	2,2	2,9
Antal respondenter	713	806
Antal svar	894	1030

Der indgår hhv. 713 og 806 respondenter i tabelgrundlaget.

De to nederste linjer angiver hvor mange respondenter der er i de enkelte grupper. For eksempel ses det at der medvirkede 713 i september 2005 undersøgelsen og 806 i novemberundersøgelsen.

13,3 pct. af alle interviewede kender Hærhjemmeværnet under Hjemmeværnet i september 2005. I november er denne andel på 13,8 pct.

I alle tabellerne er procenterne beregnet lodret af antal respondenter.

IFKA november 2005

Marginal

Basis: 806 interview

Bilag 1

Tabel 1

Hjemmeværnet er i dag opdelt i en række værn der tager sig af hvert sit område. Kan du fortælle mig hvad disse værn hedder?
(ikke læst op)

	<i>Total sept.</i>	<i>Total nov.</i>
	%	%
Hærhjemmeværnet	13,3	13,8
Marinehjemmeværnet	16,1	18,9
Flyverhjemmeværnet	13,2	15,9
Virksomhedshjemmeværne	0,8	0,7
Nej - kan ikke nævne nogle	79,7	75,7
Ved ikke	2,2	2,9
Antal respondenter	713	806
Antal svar	894	1030

Tabel 2

Samlet kendskab til navne på værnene

	<i>Total sept.</i>	<i>Total nov.</i>
	%	%
Hærhjemmeværnet	36,2	36,1
Marinehjemmeværnet	51,9	51,9
Flyverhjemmeværnet	42,6	45,5
Virksomhedshjemmeværne	8,3	8,8
Kender ingen	37,2	37,2
Antal respondenter	713	806
Antal svar	1256	1447

Tabel 3

Hjemmeværnet har en række opgaver både militære og civile. Kan du fortælle mig hvilke opgaver Hjemmeværnet har?
(ikke læst op)

	<i>Total sept.</i>	<i>Total nov.</i>
	%	%
Deltagelse i forsvaret af D	26,5	22,1
Sikringsopgaver i tilfælde a	12,2	11,4
Støtte til politiet	44,3	47,1
Støtte til beredskabsstyrelse	28,8	30,1
Kender ingen opgaver	32,7	31,6
Ved ikke	1,4	2,1
Antal respondenter	713	806
Antal svar	1040	1165

Tabel 4

Jeg læser nu de af Hjemmeværnets opgaver op som du ikke umiddelbart nævnte, og beder dig fortælle hvilke af dem du kender?
(læst op)

	<i>Total sept.</i>	<i>Total nov.</i>
	%	%
Deltagelse i forsvaret af D	46,8	45,6
Sikringsopgaver i tilfælde a	42,6	44,1
Støtte til politiet	39,9	37,2
Støtte til beredskabsstyrelse	52,4	49,9
Kender ingen opgaver	13,7	16,5
Ved ikke	1,5	1,0
Antal respondenter	679	769
Antal svar	1337	1495

Tabel 5

Samlet kendskab til opgaver

	<i>Total sept.</i>	<i>Total nov.</i>
	%	%
Deltagelse i forsvaret af D	71,1	65,6
Sikringsopgaver i tilfælde a	52,7	53,5
Støtte til politiet	82,3	82,6
Støtte til beredskabsstyrelse	78,7	77,8
Kender ingen opgaver	5,0	5,6
Antal respondenter	713	806
Antal svar	2067	2298

Tabel 6

Kender du omfanget og indholdet af den uddannelse Hjemmeværnets medlemmer modtager i at indgå i forsvaret af Danmark?

	<i>Total sept.</i>	<i>Total nov.</i>
	%	%
Ja	9,5	14,4
Nej	89,8	85,5
Ved ikke	0,7	0,1
Antal respondenter	713	806
Antal svar	713	806

Tabel 7

Kender du omfanget og indholdet af de øvelser Hjemmeværnets medlemmer deltager i for at indgå i forsvaret af Danmark?		
	<i>Total sept.</i>	<i>Total nov.</i>
	%	%
Ja	15,7	20,6
Nej	83,7	78,9
Ved ikke	0,6	0,5
Antal respondenter	713	806
Antal svar	713	806

Tabel 8

Hjemmeværnet tæller i dag 57.000 medlemmer der er spredt ud over landet i 24 distrikter. Hjemmeværnet er opbygget til at være i stand til at stille en stor organiseret mandskabstyrke til rådighed hurtigt overalt i landet i tilfælde af naturkatastrofer og lignende.

Var du klar over at Hjemmeværnet er opbygget til at være i stand til dette?

	<i>Total sept.</i>	<i>Total nov.</i>
	%	%
Ja	57,5	57,2
Nej	41,4	41,9
Ved ikke	1,1	0,9
Antal respondenter	713	806
Antal svar	713	806

Tabel 9

Synes du at du får tilstrækkelig med information om hvad Hjemmeværnet foretager sig?

	<i>Total sept.</i>	<i>Total nov.</i>
	%	%
Ja	35,8	41,7
Nej	55,3	52,1
Ved ikke	9,0	6,2
Antal respondenter	713	806
Antal svar	713	806

Tabel 10

Har De tillid eller mistillid til at Hjemmeværnet kan løse sine opgaver?		
	<i>Total sept.</i>	<i>Total nov.</i>
	%	%
Stor mistillid	3,1	3,7
Mistillid	12,2	9,3
Hverken/eller	22,0	20,2
Tillid	48,1	48,8
Stor tillid	9,7	15,4
Ved ikke	4,9	2,6
Antal respondenter	713	806
Antal svar	713	806

Tabel 11

Overvejer De at søge medlemskab af Hjemmeværnet?		
	<i>Total sept.</i>	<i>Total nov.</i>
	%	%
Ja	1,8	1,5
Nej	96,5	95,8
Er allerede medlem	0,8	1,9
Ved ikke	0,8	0,9
Antal respondenter	713	806
Antal svar	713	806

Tabel 12

Har du bemærket at der har været annoncer for Hjemmeværnet inden for den seneste måned?		
	<i>Total sept.</i>	<i>Total nov.</i>
	%	%
Ja, i aviser	-	21,1
Ja, på internettet	-	2,5
Ja, på busser og S-tog	-	3,2
Ja, i radiospots	-	5,2
Ja, på udendørsreklamer	-	2,6
Nej, har ikke bemærket	-	70,2
Ved ikke	-	1,9
Antal respondenter	0	806
Antal svar	0	860

IFKA november 2005

Basis: 806 interview

Kryds på køn og alder

Procenter lodret beregnet af antal respondenter

Bilag 2

Tabel 1

Hjemmeværnet er i dag opdelt i en række værn der tager sig af hvert sit område. Kan du fortælle mig hvad disse værn hedder? (ikke læst op)									
	Total	Mand	Kvinde	18-24	25-29	30-39	40-49	50-59	Over
				år	år	år	år	år	60 år
	%	%	%	%	%	%	%	%	%
Hærhjemmeværnet	13,8	22,3	5,8	3,6	11,3	15,0	15,6	13,5	18,0
Marinehjemmeværnet	18,9	29,7	8,7	10,0	17,7	16,3	24,1	20,6	21,0
Flyverhjemmeværnet	15,9	24,4	7,9	8,2	16,1	13,6	20,6	17,7	17,1
Virksomhedshjemmeværne	0,7	1,5	0,2	0,0	0,0	0,7	0,7	2,1	0,5
Nej - kan ikke nævne nogle	75,7	65,4	85,3	87,3	71,0	78,9	68,8	73,0	75,1
Ved ikke	2,9	1,5	4,1	1,8	6,5	2,7	2,8	3,5	2,0
Antal respondenter	806	390	416	110	62	147	141	141	205
Antal svar	1030	564	466	122	76	187	187	184	274

Tabel 2

Samlet kendskab til navne på værnene									
	Total	Mand	Kvinde	18-24	25-29	30-39	40-49	50-59	Over
				år	år	år	år	år	60 år
	%	%	%	%	%	%	%	%	%
Hærhjemmeværnet	36,1	48,5	24,5	31,8	25,8	28,6	36,9	39,7	43,9
Marinehjemmeværnet	51,9	64,1	40,4	45,5	35,5	44,9	51,1	63,8	57,6
Flyverhjemmeværnet	45,5	56,4	35,3	46,4	35,5	41,5	40,4	49,6	51,7
Virksomhedshjemmeværne	8,8	13,1	4,8	7,3	4,8	5,4	7,1	12,1	12,2
Kender ingen	37,2	26,9	46,9	40,0	48,4	43,5	40,4	27,7	32,2
Antal respondenter	806	390	416	110	62	147	141	141	205
Antal svar	1447	815	632	188	95	241	248	272	405

Tabel 3

Hjemmeværnet har en række opgaver både militære og civile. Kan du fortælle mig hvilke opgaver Hjemmeværnet har? (ikke læst op)									
	Total	Mand	Kvinde	18-24 år	25-29 år	30-39 år	40-49 år	50-59 år	Over 60 år
	%	%	%	%	%	%	%	%	%
Deltagelse i forsvaret af D	22,1	30,3	14,4	16,4	16,1	13,6	24,8	24,8	29,3
Sikringsopgaver i tilfælde a	11,4	15,1	7,9	10,9	11,3	10,2	13,5	12,8	10,2
Støtte til politiet	47,1	56,7	38,2	40,0	48,4	56,5	55,3	49,6	36,6
Støtte til beredskabsstyrelse	30,1	35,1	25,5	19,1	22,6	27,9	33,3	35,5	34,1
Kender ingen opgaver	31,6	21,8	40,9	46,4	37,1	27,9	29,8	24,8	30,7
Ved ikke	2,1	1,5	2,6	0,9	1,6	4,1	0,0	2,1	2,9
Antal respondenter	806	390	416	110	62	147	141	141	205
Antal svar	1165	626	539	147	85	206	221	211	295

Tabel 4

Jeg læser nu de af Hjemmeværnets opgaver op som du ikke umiddelbart nævnte, og beder dig fortælle hvilke af dem du kender? (læst op)									
	Total	Mand	Kvinde	18-24 år	25-29 år	30-39 år	40-49 år	50-59 år	Over 60 år
	%	%	%	%	%	%	%	%	%
Deltagelse i forsvaret af D	45,6	47,0	44,4	39,6	47,5	47,9	43,6	49,2	45,7
Sikringsopgaver i tilfælde a	44,1	46,4	41,9	39,6	29,5	38,6	45,9	50,8	49,2
Støtte til politiet	37,2	35,2	39,0	35,8	37,7	32,9	31,6	42,4	41,1
Støtte til beredskabsstyrelse	49,9	46,7	52,9	45,3	42,6	52,9	52,6	56,1	46,7
Kender ingen opgaver	16,5	16,1	16,9	18,9	21,3	18,6	14,3	9,8	18,3
Ved ikke	1,0	0,5	1,5	1,9	0,0	0,7	1,5	0,0	1,5
Antal respondenter	769	366	403	106	61	140	133	132	197
Antal svar	1495	703	792	192	109	268	252	275	399

Tabel 5

Samlet kendskab til opgaver									
	Total	Mand	Kvinde	18-24 år	25-29 år	30-39 år	40-49 år	50-59 år	Over 60 år
	%	%	%	%	%	%	%	%	%
Deltagelse i forsvaret af D	65,6	74,4	57,5	54,5	62,9	59,2	66,0	70,9	73,2
Sikringsopgaver i tilfælde a	53,5	58,7	48,6	49,1	40,3	46,9	56,7	60,3	57,6
Støtte til politiet	82,6	89,7	76,0	74,5	85,5	87,8	85,1	89,4	76,1
Støtte til beredskabsstyrelse	77,8	79,0	76,7	62,7	64,5	78,2	83,0	87,9	79,0
Kender ingen opgaver	5,6	2,6	8,4	9,1	8,1	4,1	4,3	1,4	7,8
Antal respondenter	806	390	416	110	62	147	141	141	205
Antal svar	2298	1187	1111	275	162	406	416	437	602

Tabel 6

Kender du omfanget og indholdet af den uddannelse Hjemmeværnets medlemmer modtager i at indgå i forsvaret af Danmark?

	Total	Mand	Kvinde	18-24 år	25-29 år	30-39 år	40-49 år	50-59 år	Over 60 år
	%	%	%	%	%	%	%	%	%
Ja	14,4	17,2	11,8	10,9	12,9	11,6	14,2	12,1	20,5
Nej	85,5	82,6	88,2	88,2	87,1	88,4	85,8	87,9	79,5
Ved ikke	0,1	0,3	0,0	0,9	0,0	0,0	0,0	0,0	0,0
Antal respondenter	806	390	416	110	62	147	141	141	205
Antal svar	806	390	416	110	62	147	141	141	205

Tabel 7

Kender du omfanget og indholdet af de øvelser Hjemmeværnets medlemmer deltager i for at indgå i forsvaret af Danmark?

	Total	Mand	Kvinde	18-24 år	25-29 år	30-39 år	40-49 år	50-59 år	Over 60 år
	%	%	%	%	%	%	%	%	%
Ja	20,6	26,4	15,1	21,8	24,2	21,1	20,6	18,4	20,0
Nej	78,9	73,3	84,1	77,3	74,2	78,9	78,7	80,9	80,0
Ved ikke	0,5	0,3	0,7	0,9	1,6	0,0	0,7	0,7	0,0
Antal respondenter	806	390	416	110	62	147	141	141	205
Antal svar	806	390	416	110	62	147	141	141	205

Tabel 8

Hjemmeværnet tæller i dag 57.000 medlemmer der er spredt ud over landet i 24 distrikter.

Danskerne stoler på hjemmeværnet

Ny undersøgelse viser:

- **Markant større tillid til hjemmeværnet**
- **Kendskabet til hjemmeværnets uddannelser er næsten fordoblet**

Institut for Konjunktur-Analyse (IFKA) har undersøgt kendskabet til hjemmeværnet før og efter hjemmeværnets store imagekampagne "Konfrontér fordommene", der har kørt i efteråret 2005 med start 12. september.

Undersøgelsen viser, at tilliden til, at hjemmeværnet kan løse sine opgaver, er steget markant fra september til november 2005. Andelen af de, der har udtrykt tillid eller stor tillid, er i perioden steget fra **58 til 64 procent**.

Samtidig er andelen af de, der nærer mistillid eller stor mistillid til, at hjemmeværnet kan løse sine opgaver, er faldet fra 15 til 13 procent.

En tilsvarende undersøgelse fra oktober 2004 viste, at 59 pct. havde tillid eller stor tillid til, at hjemmeværnet kunne løse sine opgaver, imens 18 pct. nærrede mistillid eller stor mistillid til at vi kunne løfte vore opgaver. På godt et år er gruppen af kritikere med mistillid til hjemmeværnet altså reduceret fra **18 til 13 procent**.

"Jeg tror, at hjemmeværnets indsats ved fyrværkerikatastrofen i Seest i november 2004 har gjort en forskel i befolkningens øjne. Det, at hjemmeværnet kunne rykke så hurtigt ud med så mange mænd, betød virkelig noget," siger Forsvarsminister Søren Gade (V) i en kommentar til undersøgelsen.

"Undersøgelsen viser en markant ændring i tilliden til hjemmeværnet i det danske samfund. Det er jeg ikke overrasket over, men jeg er overrasket over, at det kommer så hurtigt. Jeg tror, at det skyldes hjemmeværnets mange frivillige, som virkelig har været gode repræsentanter for værnet ude i befolkningen," siger forsvarsministeren. Han understreger, at hjemmeværnets nye opgaver er meget vigtige for civilsamfundet på grund af hjemmeværnets store kapacitet.

Også socialdemokraternes forsvarsordfører, Per Kaalund, roser undersøgelsen:

"Der har været en meget positiv udvikling med tilliden til hjemmeværnet. Det er et skulderklap til jer. Jeg tror, det hænger sammen med terror-billedet og **hjemmeværnets nye funktioner i totalforsvaret**," fortæller Per Kaalund.

Per Kaalund understreger over for hjemmeværnsbladet, at flere undersøgelser de sidste år har vist, at befolkningens opbakning til forsvaret generelt er steget. Han er overbevist om, at tilliden til hjemmeværnet vokser, når den nye revision af hjemmeværnsloven træder i kraft i 2006.

Hjemmeværnets kommitteret, Ulrik Kragh, er også glad for undersøgelsen:

"Den viser klart en endnu større tillid til, at hjemmeværnet er der, når der er brug for os. Hovedparten af befolkningen regner det som en naturlighed, at **vi træder frem, når befolkningen**

forskrækkes, og viger tilbage i en kritisk situation, fortæller Den Kommitterede for Hjemmeværnet, Ulrik Kragh.

Ulrik Kragh understreger, at danskerne i dag er meget mere opmærksomme på hjemmeværnets opgaver end under Den Kolde Krig. I dag, hvor hjemmeværnet er en del af det danske totalforsvar, er det ret tydeligt, hvilke opgaver hjemmeværnet skal løse.

Undersøgelsen fra IFKA viser desuden, at danskerne for alvor har fået øjnene op for hjemmeværnets uddannelser. **Kendskabet til uddannelserne er næsten fordoblet.**

”Danskerne har fået øjnene op for hjemmeværnets uddannelser og øvelser. Vi har fået konfronteret fordommene, og åbnet øjnene for mange. Vi har ved flere lejligheder bevist, at vi kan udføre vigtige funktioner i samfundet – som f.eks. ved ulykken i Seest og ved præsident Bush’s besøg i sommers,” fortæller Den Kommitterede for Hjemmeværnet, Ulrik Kragh.

Den Kommitterede for Hjemmeværnet, Ulrik Kragh, kan kontaktes for yderligere kommentarer på telefon 24 61 53 83.

Kampagnen har virket: Unge vil være medlem af hjemmeværnet

Til orientering: Følgende historie optræder muligvis i pressen en af de følgende dage.

Institut for Konjunktur-Analyse (IFKA) har undersøgt kendskabet til hjemmeværnet før og efter den store imagekampagne, det vil sige i september og november måned.

Undersøgelsen viser, at andelen af dem, som godt kunne tænke sig at gå ind i hjemmeværnet (eller som allerede er det) er steget fra 2,6 til 3,4 pct. af befolkningen. Det er en stigning på 13 pct.

Hvad er mere interessant er aldersgruppen 25-29 år, hvor hele 8,0 pct. overvejer at blive medlemmer af hjemmeværnet, eller allerede er det. Det er en firedobling i forhold til undersøgelsen fra september – og også en tilsvarende undersøgelse

”Dette viser klart, at de unge opfatter hjemmeværnets arbejde som vigtigt, og selv er klar til at træde frem og yde en indsats,” siger fortæller Den Kommitterede for Hjemmeværnet, Ulrik Kragh.

”Rigtig mange danskere er klar til at yde en indsats for samfundet, og det er igennem efteråret lykkedes at vise, at det er noget der er mulighed for i hjemmeværnet,” siger Den Kommitterede for Hjemmeværnet, Ulrik Kragh.