



TV SYD

Folketinget  
Christiansborg  
1240 København K

Kolding, den 23.12.04

I. h. til Radio- og fjernsynslovens § 37 fremsendes til orientering budget 2004 for Driftsselskabet A/S TV SYD, 6000 Kolding CVR-nr. 10 04 76 92. Budgettet er vedtaget i TV SYD's bestyrelse 16.december 2004.

Endvidere vedlægges årsrapport for 2004.

Med venlig hilsen

A handwritten signature in black ink, appearing to be 'Hans Egon Lorenzen'.

Hans Egon Lorenzen  
administrationschef

## TV SYD - budget 2005

### Bemærkninger til budgettet:

Budgettet er udarbejdet på baggrund af følgende:

Bestyrelsens beslutning om, at TV SYD skal foretage en langsom konsolidering.

Der regnes ikke med køb af fast ejendom i 2005 så TV SYD vil fortsat have til huse i lejede lokaler

Det endnu ikke afskrevne digitaliseringstilskud vises som en periodeafgrænsningspost

Budgettet er udarbejdet med baggrund i budgetopfølgningen pr. 31.10.2004

Der er følgende bemærkninger til de enkelte områder:

Indtægter:

- Licenstilskud stiger med kr. 1.250.000
- Der regnes med et salg til nyhederne på samme niveau som i 2004
- Andet salg holdes på det niveau, der nås i 2004
- EU- programmer. Disse aftaler er i princippet i hus
- Øvrige indtægter reduceret i forhold til 2004

Udgifter:

- **Programomkostninger.** Der er ret store beløb til freelance medarbejdere.
- **Personaleomkostninger.** Virkningerne af de forventede overenskomster er indregnet.
- **Lokale og udsendelsesomkostninger.** Budgetteres uændret. Prisstigninger skal indhentes via tilsvarende besparelser.
- **Administrationsomkostninger** er reduceret med 91.000 kr i forhold til 31.10.04.
- **Leasing og afskrivninger** er beregnet.

Der budgetteres herefter med et resultat på 73.000,- kr.

Der budgetteres med samlede investeringer på 4.500.000 kr. Der finansieres via drift eller leasing.

Ud over denne side består budgettet af yderligere to sider, nemlig driftsbudget og statusbudget.

## TV SYD

	BUD 2005
<b>INDTÆGTER</b>	t.kr.
Grundtilskud TV 2	48.125
Nyhederne incl. Nyheds SNG	938
Kontraktsalg TV 2	0
Salg til TV 2 -små aftaler	379
Andet salg	805
Job TV	227
Teksttv/sponsorering	2.297
Støtteforening	700
Udlejningsfaciliteter	115
EU-programmer	1.702
Kantineindtægter	139
Øvrige Indtægter	681
<b>I ALT INDTÆGTER</b>	<b>56.108</b>
<b>OMKOSTNINGER</b>	
Programomkostninger	5.530
Personaleomkostninger	36.813
<b>BRUTTORESULTAT</b>	<b>13.765</b>
Lokalekostninger	2.917
Udsendelsesomkostninger	3.599
Adm. omkostninger	3.112
<b>OMKOSTNINGER IALT</b>	<b>51.971</b>
<b>RESULTAT FØR RTR &amp; AFSK.</b>	<b>4.137</b>
Leasing	1.650
Afskrivninger	2.194
<b>RESULTAT FØR RENTER</b>	<b>293</b>
Renteudgifter	-80
<b>RESULT. FØR EKSTRAORD. POSTER</b>	<b>373</b>
Ekstra ord. indtægt/udgift	300
Lagerregulering	0
Diverse	0
<b>ÅRETS RESULTAT</b>	<b>73</b>

# TV SYD

**Budgetteret status**

**AKTIVER**

**Anlægsaktiver**

	<b>2005</b>
	t.kr.
Indretning lejede lokaler	578
Produktionsanlæg og maskiner	1.819
Andre anlæg, driftsmateriel og inventar	1.541
Leaset udstyr	5.125
Digitaliseringsaktiver	6.836
<b>Anlægsaktiver i alt</b>	<b>15.899</b>

**Omsætningsaktiver**

Beholdning af produktioner	1.856
----------------------------	-------

**Tilgodehavender**

Tilgodehavender fra salg og tjenesteydelser	1.400
Igangværende arbejde for fremmed regning	0
Tilgode hos tilknyttet virksomhed	500
Andre tilgodehavender	2.490
Periodeafgrænsningposter	500
	<b>4.890</b>

**Likvide beholdninger**

	63
--	----

**Omsætningsaktiver i alt**

	6.809
--	-------

**AKTIVER I ALT**

	<b>22.708</b>
--	---------------

**PASSIVER**

**Egenkapital**

selskabskapital	1.000
overført overskud	2.900
	<b>3.900</b>

**Gældsforpligtelser**

langfristede gældsforpligtelser	
leasingforpligtelser	3.572
	<b>3.572</b>

**Kortfristede gældsforpligtelser**

Kortfristet del af langfristet gæld	1.700
Gæld til pengeinstitutter	0
Leverandører af varer og tjenesteydelser	2.550
Tv Syd's støtteforening	2.325
Anden gæld	1.825
Modtagne forudbet. Fra kunder	0
Periodeafgrænsningsposter	6.836
	<b>15.236</b>

**Gældsforpligtelser i alt**

	<b>18.808</b>
--	---------------

**PASSIVER I ALT**

	<b>22.708</b>
--	---------------



TV SYD

**Driftsselskabet A/S TV SYD**


CVR nr. 10 04 76 92

**Årsrapport 2003**

(18. regnskabsår)

Årsrapporten er godkendt på selskabets generalforsamling

Kolding, den 18/3 2004

  
dirigent

## Indholdsfortegnelse

	Side
<b>Påtegninger</b>	
Ledelsespåtegning	2
Revisionspåtegning	3
<b>Ledelsesberetning</b>	
Selskabsoplysninger	4
Hoved- og nøgletal	5
Ledelsesberetning	6
<b>Årsregnskab 1. januar 2003 - 31. december 2003</b>	
Anvendt regnskabspraksis	7
Resultatopgørelse	14
Balance	15
Egenkapitalopgørelse	17
Pengestrømsopgørelse	18
Noter	19

## Ledelsespåtegning


Bestyrelse og direktion har dags dato aflagt årsrapporten for 2003 for Driftsselskabet A/S TV SYD.

Årsrapporten er aflagt i overensstemmelse med årsregnskabsloven.

Vi anser den valgte regnskabspraksis for hensigtsmæssig, således at årsrapporten giver et retvisende billede af selskabets aktiver og passiver, finansielle stilling samt resultatet.


Årsrapporten indstilles til generalforsamlingens godkendelse.


Kolding, den 27. februar 2004

  
Direktion

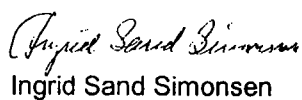
Tim Thorsteinn Johnson  
administrerende direktør

### Bestyrelsen


  
Karlo Christensen  
formand

  
Kaj Højgaard Jensen

  
Ernst Askov

  
Ingrid Sand Simonsen

  
Peter C. Madsen

  
Vagn Mattson

  
Per Bonde Nielsen

## Revisionspåtegning

Til aktionæren i Driftsselskabet A/S TV SYD.

Vi har revideret årsrapporten for Driftsselskabet A/S TV SYD for regnskabsåret 2003.

Selskabets ledelse har ansvaret for årsrapporten. Vort ansvar er på grundlag af vor revision at udtrykke en konklusion om årsrapporten.

### Den udførte revision

Vi har udført vor revision i overensstemmelse med danske revisionsstandarder. Disse standarder kræver, at vi tilrettelægger og udfører revisionen med henblik på at opnå høj grad af sikkerhed for, at årsrapporten ikke indeholder væsentlig fejlinformation. Revisionen omfatter stikprøvevis undersøgelse af information, der understøtter de i årsrapporten anførte beløb og oplysninger. Revisionen omfatter endvidere stillingtagen til den af ledelsen anvendte regnskabspraksis og til de væsentlige skøn, som ledelsen har udøvet, samt vurdering af den samlede præsentation af årsrapporten. Det er vor opfattelse, at den udførte revision giver et tilstrækkeligt grundlag for vor konklusion.

Revisionen har ikke givet anledning til forbehold.


### Konklusion


Det er vor opfattelse, at årsrapporten giver et retvisende billede af selskabets aktiver, passiver og finansielle stilling pr. 31/12 2003 samt af resultatet af selskabets aktiviteter og pengestrømme for regnskabsåret 2003 i overensstemmelse med årsregnskabsloven.

Skærbæk, den 27. februar 2004

**RSM:plus**

Statsautoriseret revisionsaktieselskab

  
Hans Erik Høase  
statsautoriseret revisor

  
Bent Johannesen  
statsautoriseret revisor



## Selskabsoplysninger

<b>Selskabsnavn</b>	Driftsselskabet A/S TV SYD El-vej 2b 6000 Kolding Tlf.nr.: 7630 3132  CVR-nr. 10 04 76 92 Kommune: Kolding
<b>Branche</b>	Regional TV-station
<b>Bestyrelse</b>	Karlo Christensen (formand) Kaj Højgaard Jensen Ernst Aaskov Ingrid Sand Simonsen Peter C. Madsen Vagn Mattson Per Bonde Nielsen
<b>Direktion</b>	Tim Thorsteinn Johnson, administrerende direktør Lars Feldthaus, souschef/redaktionschef Bjarke Nielsen, teknisk chef Finn Jørgensen, produktionschef Hans Egon Lorenzen, administrationschef
<b>Revision</b>	RSM plus Statsautoriseret revisionsaktieselskab Storegade 45 A 6780 Skærbæk
<b>Pengeinstitut</b>	BG Bank Nørregade 21 6100 Haderslev

## Hoved- og nøgletal

T.kr.	2003	2002	2001	2000	1999
<b>Hovedtal</b>					
Nettoomsætning	61.149	55.075	51.919	50.799	56.857
Bruttoresultat	42.396	39.867	37.826	37.348	40.417
Driftsresultat	327	1.835	172	-621	911
Finansielle poster, netto	-95	-279	-34	-105	-93
Resultat før skat	232	1.557	138	-726	818
Årets resultat	232	1.557	138	-726	818
Egenkapital	3.813	3.581	2.024	1.887	2.613
Balancesum	28.818	22.557	24.149	23.769	25.662
Pengestrømme fra driftsaktiviteten	1.789	1.278	3.736	3.778	4.854
Pengestrømme fra investeringsaktiviteten	-12.415	-2.807	-6.345	-4.272	-13.985
Heraf investeringer i materielle anlægsaktiver	13.472	5.992	7.299	4.964	14.350
Pengestrømme fra finansieringsaktiviteten	9.761	-503	3.864	-2.339	7.269
<b>Nøgletal</b>					
Overskudsgrad, %	0,5%	3,3%	0,3%	-1,2%	1,6%
Afkastningsgrad, %	1,3%	7,9%	0,7%	-2,5%	4,0%
Egenkapitalens forrentning, %	6,3%	55,6%	7,1%	-32,3%	36,0%
Aktivernes omsætningshastighed	2,1	2,4	2,1	2,1	2,2
Soliditetsgrad, %	13,2%	15,9%	8,4%	7,9%	10,2%
Gennemsnitligt antal medarbejdere	74	71	75	77	81

Overskudsgrad

$$\frac{\text{Driftsresultat} \times 100}{\text{Nettoomsætning}}$$

Afkastningsgrad

$$\frac{\text{Driftsresultat før renter} \times 100}{\text{Gennemsnitlige aktiver}}$$

Egenkapitalens forrentning

$$\frac{\text{Årets resultat efter skat} \times 100}{\text{Gennemsnitlig egenkapital}}$$

Aktivernes omsætningshastighed

$$\frac{\text{Nettoomsætning}}{\text{Aktiver i alt}}$$

Soliditetsgrad

$$\frac{\text{Egenkapital ultimo} \times 100}{\text{Balancesum}}$$

## Ledelsesberetning

### Udsendelsesvirksomhed

Hele TV Syds udsendelsesvirksomhed er indenfor begrebet public service. Denne består af en gedigen nyhedsdækning, hvor der gives rum for debat, sport, kultur og almen oplysning i stort omfang, uden hensyn til seertal. Nyhedsdækningen er også baseret på, at der er den bedst mulige, geografiske dækning af sendeområdet.

Sendetid og ressourcer på de nævnte områder fordeler sig med ca. 60 pct. sendetid til nyheder og ca. 40 pct. til andre programtyper fra regionen. Denne procentsats ændrede sig lidt i 2003. Det var året, hvor TV-SYD begyndte at sende direkte **Middags-nyheder** og en række andre programmer i tidsrummet 11.00 – 12.55 alle hverdage.

**Middags-Nyhederne** havde premiere mandag den 6. januar – og lige siden har vi dagligt fra mandag til fredag været i luften med 4-5-6 minutters nyproducerede nyheder – efterfulgt af **"Døgnet der gik"**, som er en opdatering af nyhederne fra 19.30 og 22.20 udsendelserne fra dagen før. Den resterende sendetid frem til kl. 12.50 er blevet brugt til at sende programmer om trav, rally, EU udvidelsen og glade gensyn.

I januar havde TV SYD premiere på **Showtime**. En serie i 14 afsnit om livet på Det Danske Musical-akademi i Fredericia.

Serien følger fem elever i godt et år på akademiet. Seerne kommer bag kulisserne til to musicals på Fredericia Teater, med til eksamen og med til undervisningssituationer, hvor lærerne er internationalt kendte navne som Stig Rossen. Seriens form er målrettet mod yngre seere.

Serien blev solgt til TV2-Nord og TV Midt/Vest, og materialet fra serien vil indgå i en ny programrække - **Alt eller intet** - som efter planen skal vises på TV2 i april/maj 2004.

I 2003 kunne TV SYD også fejre 20 års fødselsdag – begivenheden blev markeret med en række jubilæumsprogrammer med højdepunkter fra 20 års regional tv-produktion i det Syd- og Sønderjyske.

TV SYD satsede i 2003 meget på at indføre nye arbejdsredskaber på redaktionen. I løbet af året er stort set samtlige journalister blevet uddannet i at bruge små digitale videokameraer, og medarbejderne har allerede produceret en lang række indslag optaget på små kameraer. Der er i alt 19 fuldt udrustede kamera-sæt til rådighed for medarbejderne.

Den tekniske billedkvalitet er måske endnu ikke fuldt på højde med den, de professionelle og meget dyrere kameraer kan præstere, men udviklingen går hurtigt - også på dette felt, og meget ofte kan vi præsentere en anderledes slags TV med denne nye produktionsmetode.

Næste fase er at uddanne journalisterne i at redigere – en håndfuld medarbejdere har allerede gennemgået kurser og er nu i stand til selv at tilrettelægge, optage og færdiggøre indslag – enten på den samme dag eller fra i dag til i morgen.

Siden efteråret har TV SYD fast haft to video-journalister på skift til at producere småfeatures/begivenhedsstof fra dag til dag som "en-mands-hold".

TV SYD bød på **Sommer ved Søen** for 2. år i træk. Alle med lyst til en god oplevelse, kunne møde op ved Slotssøen i Kolding og overvære - de gratis - tv-optagelser med populære dansktop-orkestre. Otte torsdage i løbet af sommeren inviterede TV SYD på Sommer ved Søen med masser af tilskuere både på stedet og ved TV-skærmene i forbindelse med de direkte transmissioner. Det anslås, at 35 - 40.000 mødte frem til optagelserne og omkring 800.000 så dem i TV SYD.

**Sommer i Syd - Sommerens sødeste smil** – var et nyt tiltag over otte programmer, hvor vi besøgte forskellige lokaliteter i sendeområdet. Der var tale om let sommerunderholdning med masser af sjove konkurrencer.

Fra 1. oktober overtog TV SYD produktionen af **Set & Sket**, som sendes dagligt kl. 11.30 på samtlige regionale stationer.

## Ledelsesberetning

I december sendte vi **Skærgårdsdoktoren** - en serie på fire programmer, hvor en af vore videojournalister besøgte et lægepar fra Kolding på en nordnorsk ø, kun 70 kilometer syd for polarcirklen. Området består af 6000 små øer, holme og skær med i alt 1500 beboere. Kolding-ægteparret fungerer som både praktiserende læger, vagtlæger, ambulancelæger og skadestuelæger for områdets beboere. Programmerne vil formentlig blive solgt til visning i norsk TV.

Ellers har udsendelsesvirksomheden året igennem været præget af de klassiske gennemprøvede og populære program-formater som **Ekspedition SYD**, **Sport i SYD** og **Mad med Mere**.

### Teknik

Året 2003 har været et travlt år teknisk set.

Første kvartal gik med at gennemføre en udskiftning af ENG-kameraer for dermed at overgå fra det analoge Beta format til et digitalt format, kaldet DVCpro. Formatskiftet krævede tillige en udskiftning af båndmaskiner til det nye format. ENG-parken er udvidet med to biler, så vi nu har i alt ni ENG-biler.

Antallet af de personlige kamera-sæt er nu udvidet med 13 sæt til i alt 19. Det har, som nævnt ovenfor, medført et behov for uddannelse af programmedarbejdere. Således har de fleste gennemgået kursus i fotografering og redigering.

Senest er et antal lette redigeringsenheder installeret i redaktionen for at dække et voksende behov for redigering i takt med uddannelsen af flere programmedarbejdere.

### Internettet

Internettet er blevet en del af stationens hverdag, hvor det via TV SYD's hjemmeside er muligt for seerne at komme i dialog med os. Der er som noget nyt etableret en debatside, der hedder "**Ris og Ros**" og "**Debat**". Her kan seerne kommentere de enkelte programmer overfor TV SYD ligesom det er muligt for seerne at give kommentarer til hinanden. TV SYD sender desuden de seneste nyheder på [www.tvsyd.dk](http://www.tvsyd.dk)

### Støtteforeningen

Støtteforeningens havde også i 2003 et markant stigende medlemstal. Året sluttede med 16.500 medlemmer. I årets løb er der udsendt to udgaver af TV SYD Avisen, ligesom der som noget nyt udsendes et TV SYD Magasin i november. Det er hensigten at udsende magasinet fire gange årligt i 2004. Indholdsmæssigt har ClubSyds aktiviteter været en væsentlig bestanddel både i TV SYD aviserne og TV SYD Magasinet.

### TV2 Danmark

I løbet af året har vi haft et godt samarbejde med TV2 Danmark både i samhandlen med Nyhederne, Dags Dato og Sporten, ligesom vi har indgået en aftale om programmet **Alt eller intet** og fire programmer – **Hallo Europa** – til TV2 Danmarks ungdomsredaktør.

### Medieforliget

Det medieforlig, der blev vedtaget i 2002 udmøntede sig i løbet af 2003 i en public service-kontrakt mellem TV SYD og kulturministeren. Denne kontrakt løber fra 1. januar 2003 – 31. december 2006. Kontrakten regulerer forholdene omkring programindholdet, ligesom den fastlægger den sendetid som TV2 Danmark skal stille til rådighed for de regionale stationer.

### Eksterne samarbejdspartnere

Der er til stadighed et tæt samarbejde hen over grænsen, hvor vi udveksler nyheder med NDR i Kiel.

## Ledelsesberetning

I et samarbejde med Undervisningsministeriet, TV2 Danmark og Europakommissionen i København og Bruxelles har vi produceret **Hallo Europa**:

En programrække hvor to sydjyske teenagere rejste rundt og besøgte jævnaldrende i seks ud af de ti nye EU-lande. Polen, Cypern, Estland, Ungarn, Tjekkiet og Slovenien besøgte.

I alt blev der produceret 96 minutters ungdoms-dokumentar programmer. De blev sendt på TV2 fire lørdage i december 2003. Samtlige programmer sendes desuden på TV2 i Påsken 2004.

TV SYD har sendt alle seks programmer i deres fulde længde i middagsfladen og planlægger at sende uddrag om aftenen op til EU-udvidelsesdagen den 1. maj 2004.

**Teenage Europe** er den største co-produktion set nogensinde inden for den europæiske sammenslutning af regionale TV-stationer, CIRCOM Regional.

Godt 30 regionale TV-stationer deltager i produktionen, der går ud på at producere og vise indslag omhandlende unge og deres drømme i hele Europa.

TV SYD er "executive Producer", hovedansvarshavende for projektet. Stationen igangsætter, godkender og distribuerer indslagene. Broadcasting sker på EU-kommissionens egen TV kanal, EBS. Samtlige medlemmer af CIRCOM har ret til at vise indslagene i egen flade.

Projektet lægger op til EU-udvidelsesdagen 1. maj 2004, men fortsætter også derefter i resten af 2004.

### Udvikling

TV SYD afholder ikke forsknings- og udviklingsaktiviteter i gængs forstand, men vi forsøger hele tiden at være på forkant med de nyeste produktionsmetoder. Derfor har vi udviklet et uddannelseskoncept i brugen af DV-kameraer, som dels bruges af egne medarbejdere, men som vi også har været i stand til at sælge eksternt. F.eks. har medarbejderne på en række af DR's regionalradioer gennemgået ugekurser på TV SYD. Det bliver således stadig mere almindeligt, at et ENG-hold kun består af en enkelt medarbejder. TV SYD har gennem en årrække opbygget stor ekspertise på dette felt.

### TV SYD i tal

TV SYD sendte i 2003 i alt 625 timer, der fordeler sig således:

#### Aftenudsendelser:

Egenproduktion	178 timer, heraf genudsenderiser 0,5 timer
Fremmedproduktion	2 timer
Reklamer incl. jingle	32 timer

#### Middags-TV:

Nyheder, "Døgnet, der gik" samt "Glade Gensyn"	189 timer
Set & Sket	120 timer

JOB-TV	104 timer
--------	-----------

Årets resultat for TV SYD blev et overskud på 232.000 kr.

På baggrund af den økonomiske situation, må resultatet betragtes som særdeles tilfredsstillende. Under hensyntagen til omsætningens størrelse svarer det realiserede resultat til det budgetterede. Her ses bort fra jubilæumsgaven fra TV SYDs Støtteforening.

Da jubilæumsgaven på 1.000.000 kr. ikke var medregnet i budgettet og ikke skal indgå i den sædvanlige drift er beløbet i forbindelse med overskudsdisponeringen overført til andre reserver.

Vedrørende bedømmelsen af selskabets aktiver og passiver, den økonomiske stilling, samt resultatet af virksomhedens drift i det forløbne år, har der ikke været forhold af betydning, der ikke indgår i regnskabet.

## Ledelsesberetning

Der er ikke efter regnskabsårets udløb indtruffet forhold, der øver væsentlig indflydelse på vurderingen af selskabets økonomiske stilling.

### 2004

TV Syds budget 2004 er sendt til Kulturministeriet og Folketinget til orientering i. h. til Radio- og fjernsynslovens § 37. Der er jvf. medieforliget bevilget en licensandel til TV SYD på 46.875.000 kr.

Resultatet for 2004 er budgetteret til et overskud på kr. 95.000.

## Anvendt regnskabspraksis

Årsrapporten for Driftsselskabet A/S TV SYD for 2003 er aflagt i overensstemmelse med årsregnskabslovens bestemmelser for klasse C-virksomheder.

Den anvendte regnskabspraksis er uændret i forhold til sidste år.

### Generelt om indregning og måling

I resultatopgørelsen indregnes indtægter i takt med, at de indtjenes, herunder indregnes værdireguleringer af finansielle aktiver og forpligtelser. I resultatopgørelsen indregnes ligeledes alle omkostninger, herunder afskrivninger og nedskrivninger.

Aktiver indregnes i balancen, når det er sandsynligt, at fremtidige økonomiske fordele vil tilflyde selskabet, og aktivets værdi kan måles pålideligt.

Forpligtelser indregnes i balancen, når der er sandsynligt, at fremtidige økonomiske fordele vil fragå selskabet, og forpligtelsens værdi kan måles pålideligt.

Ved første indregning måles aktiver og forpligtelser til kostpris. Efterfølgende måles aktiver og forpligtelser som beskrevet for hver enkelt regnskabspost nedenfor.

Visse finansielle aktiver og forpligtelser måles til amortiseret kostpris, hvorved der indregnes en konstant effektiv rente over løbetiden. Amortiseret kostpris opgøres som oprindelig kostpris med fradrag af eventuelle afdrag samt tillæg/fradrag af den akkumulerede amortisering af forskellen mellem kostpris og nominelt beløb.

Ved indregning og måling tages hensyn til forudsigelige tab og risici, der fremkommer inden årsrapporten aflægges, og som be- eller afkræfter forhold, der eksisterede på balancedagen.

### Resultatopgørelsen

#### Nettoomsætning

Nettoomsætningen omfatter driftstilskud samt salg af produktioner. Salg af produktioner indregnes i resultatopgørelsen, såfremt levering og risikoovergang til køber har fundet sted inden årets udgang. Nettoomsætning indregnes ekskl. moms og med fradrag af rabatter i forbindelse med salget.

Endvidere indregnes igangværende arbejder for fremmed regning i takt med at produktionen udføres, hvorved nettoomsætningen svarer til salgsværdien af årets produktion. Nettoomsætningen fra igangværende arbejder indregnes, når de samlede indtægter og omkostninger på ordrerne og færdiggørelsesgraden på balancedagen kan opgøres pålideligt, og det er sandsynligt, at de økonomiske fordele, herunder betalinger, vil tilgå selskabet.

#### Andre eksterne omkostninger

Andre eksterne omkostninger omfatter omkostninger til programmer, administration, lokaler, tab på debitorer, operationelle leasingomkostninger, udsendelsesomkostninger m.v.

#### Finansielle poster

Finansielle indtægter og omkostninger indregnes i resultatopgørelsen med de beløb, der vedrører regnskabsåret. Finansielle poster omfatter renteindtægter og -omkostninger samt finansielle omkostninger ved finansiell leasing.

#### Selskabsskat og udskudt skat

Selskabet er som en del af TV2 virksomheden, fritaget for skat i henhold til selskabsskatteloven.

## Anvendt regnskabspraksis

### Balancen

#### Materielle anlægsaktiver

Indretning af lejede lokaler, produktionsanlæg og maskiner, andre anlæg, driftsmateriel og inventar samt digitaliseringsaktiver måles til kostpris med fradrag af akkumulerede afskrivninger.

Afskrivningsgrundlaget er kostpris med fradrag af forventet restværdi efter afsluttet brugstid.

Kostprisen omfatter anskaffelsesprisen samt omkostninger direkte tilknyttet anskaffelsen indtil det tidspunkt, hvor aktivet er klar til at blive taget i brug. For aktiver, fremstillet for egen regning, omfatter kostprisen omkostninger til materialer, komponenter, underleverandører, direkte lønforbrug samt indirekte produktionsomkostninger.

Der foretages lineære afskrivninger baseret på følgende vurdering af aktivernes forventede brugstider:

Indretning af lejede lokaler	Lejekontraktens løbetid 1995 - 2007
Produktionsanlæg og maskiner	5 år
Andre anlæg, driftsmateriel og inventar	2 - 5 år
Digitaliseringsaktiver	5 år

Aktiver med en kostpris på under kr. 12.000 pr. enhed indregnes som omkostninger i resultatopgørelsen i anskaffelsesåret.

Fortjeneste eller tab ved afhændelse af materielle anlægsaktiver opgøres som forskellen mellem salgspris med fradrag af salgsomkostninger og den regnskabsmæssige værdi på salgstidspunktet. Fortjeneste eller tab indregnes i resultatopgørelsen under afskrivninger.

#### Leasingkontrakter

Leasingkontrakter vedrørende materielle anlægsaktiver, hvor selskabet har alle væsentlige risici og fordele forbundet med ejendomsretten (finansiel leasing), indregnes i balancen som aktiver. Aktiverne måles ved første indregning til opgjort kostpris svarende til dagsværdien, eller til nutidsværdien af de fremtidige leasingydelser, hvis denne er lavere. Ved beregningen af nutidsværdien anvendes leasingaftalens interne rentefod som diskonteringsfaktor eller en tilnærmet værdi for denne. Finansielt leasede aktiver afskrives som øvrige tilsvarende materielle anlægsaktiver.

Den kapitaliserede restleasingforpligtelse indregnes i balancen som en gældsforpligtelse, og leasingydelsens rentedel indregnes over kontraktens løbetid i resultatopgørelsen.

Alle øvrige leasingkontrakter betragtes som operationel leasing. Ydelser i forbindelse med operationel leasing og øvrige lejeaftaler indregnes i resultatopgørelsen over kontraktens løbetid. Selskabets samlede forpligtelse vedrørende operationelle leasing- og lejeaftaler oplyses under eventualposter m.v.

#### Varebeholdninger

Programproduktioner måles til kostpris, opgjort som de direkte omkostninger med tillæg af indirekte produktionsomkostninger. Indirekte produktionsomkostninger indeholder indirekte materialer og løn samt vedligeholdelse af og afskrivning på det i produktionsprocessen benyttede udstyr samt omkostninger til administration og ledelse.



## Anvendt regnskabspraksis

### Tilgodehavender

Tilgodehavender måles til amortiseret kostpris, der sædvanligvis svarer til nominel værdi. Værdien reduceres med nedskrivning til imødegåelse af forventede tab.

### Igangværende arbejder for fremmed regning

Igangværende arbejder for fremmed regning måles til salgsværdien af det udførte arbejde. Salgsværdien måles på baggrund af færdiggørelsesgraden på balancedagen og de samlede forventede indtægter på det enkelte igangværende arbejde.

Når salgsværdien på et igangværende arbejde ikke kan opgøres pålideligt, måles salgsværdien til de medgåede omkostninger eller nettorealiseringsværdien, såfremt denne er lavere.

Det enkelte igangværende arbejde indregnes i balancen under tilgodehavender eller gældsforpligtelser afhængig af nettoværdien af salgssummen med fradrag af acontofaktureringer og forudbetalinger.

### Periodeafgrænsningsposter (forudbetalte omkostninger)

Periodeafgrænsningsposter indregnet under aktiver omfatter afholdte omkostninger vedrørende efterfølgende regnskabsår.

### Hensatte forpligtelser

Hensatte forpligtelser omfatter forventede omkostninger til medarbejderforpligtelser.

### Gældsforpligtelser

Finansielle forpligtelser indregnes ved låneoptagelse til det modtagne provenu efter fradrag af afholdte transaktionsomkostninger. I efterfølgende perioder måles de finansielle forpligtelser til amortiseret kostpris svarende til den kapitaliserede værdi ved anvendelse af den effektive rente, således at forskellen mellem provenuet og den nominelle værdi indregnes i resultatopgørelsen over låneperioden.

I finansielle forpligtelser indregnes tillige den kapitaliserede restleasingforpligtelse på finansielle leasingkontrakter.

Gæld i øvrigt er målt til amortiseret kostpris svarende til nominel værdi.

### Periodeafgrænsningsposter (forudbetalte indtægter)

Periodeafgrænsningsposter indregnet under passiver omfatter modtagne betalinger vedrørende indtægter i de efterfølgende år.

### Pengestrømsopgørelsen

Pengestrømsopgørelsen viser selskabets pengestrømme for året fordelt på driftsaktivitet, investeringsaktivitet og finansieringsaktivitet for året samt årets forskydning i likvider og likvider ved årets begyndelse og slutning.

Likvider omfatter likvide beholdninger samt kortfristede værdipapirer, der uden hindring kan omsættes til likvide beholdninger, og hvorpå der kun er ubetydelig risiko for værdiændringer.

### Pengestrøm fra driftsaktivitet

Pengestrømme fra driftsaktivitet opgøres som årets resultat reguleret for ikke-kontante driftsposter, samt ændring i driftskapital.

## Anvendt regnskabspraksis

### **Pengestrøm fra investeringsaktivitet**

Pengestrømme fra investeringsaktivitet omfatter betaling i forbindelse med køb og salg af immaterielle-, materielle- og finansielle anlægsaktiver.

### **Pengestrøm fra finansieringsaktivitet**

Pengestrømme fra finansieringsaktivitet omfatter ændringer i størrelse eller sammensætning af aktiekapital og omkostninger forbundet hermed samt optagelse af lån samt afdrag på rentebærende gæld.

## Resultatopgørelse 1. januar 2003 - 31. december 2003

	Note	2003 kr.	2002 kr.
Nettoomsætning	1	61.148.537	55.074.599
Regulering af beholdning af produktioner		<u>-467.771</u>	<u>392</u>
		60.680.766	55.074.991
Andre eksterne omkostninger		<u>-18.284.390</u>	<u>-15.207.785</u>
<b>Bruttoresultat</b>		<b>42.396.376</b>	<b>39.867.206</b>
Personaleomkostninger	2	-34.283.262	-31.420.551
Af- og nedskrivninger af materielle og immaterielle anlægsaktiver	4	<u>-7.786.337</u>	<u>-6.611.397</u>
<b>Driftsresultat</b>		<b>326.777</b>	<b>1.835.258</b>
Andre finansielle indtægter		68.880	218.026
Andre finansielle omkostninger		<u>-163.972</u>	<u>-496.541</u>
<b>Resultat før skat</b>		<b>231.685</b>	<b>1.556.743</b>
Skat af årets resultat		<u>0</u>	<u>0</u>
<b>Årets resultat</b>		<b><u>231.685</u></b>	<b><u>1.556.743</u></b>
<b>Forslag til resultatdisponering</b>			
Årets resultat		231.685	
Overført fra overført resultat		<u>2.581.094</u>	
<b>Til disposition</b>		<b><u>2.812.779</u></b>	
Overført til andre reserver		1.000.000	
Overført til overført resultat		<u>1.812.779</u>	
		<b><u>2.812.779</u></b>	

## Balance pr. 31. december 2003

	Note	2003 kr.	2002 kr.
<b>AKTIVER</b>			
<b>ANLÆGSAKTIVER</b>			
<b>Materielle anlægsaktiver</b>	3		
Indretning af lejede lokaler		1.399.418	1.187.126
Produktionsanlæg og maskiner		1.538.791	2.145.721
Andre anlæg, driftsmateriel og inventar		1.653.359	1.618.310
Leaset udstyr		4.352.046	3.151.694
Digitaliseringsaktiver		<u>9.754.850</u>	<u>5.966.795</u>
		<u>18.698.464</u>	<u>14.069.646</u>
<b>Anlægsaktiver i alt</b>		<b><u>18.698.464</u></b>	<b><u>14.069.646</u></b>
<b>OMSÆTNINGSAKTIVER</b>			
<b>Varebeholdninger</b>			
Beholdning af produktioner		<u>2.056.929</u>	<u>2.524.700</u>
		<u>2.056.929</u>	<u>2.524.700</u>
<b>Tilgodehavender</b>			
Tilgodehavender fra salg og tjenesteydelser		1.543.340	1.380.443
Igangværende arbejder for fremmed regning		0	250.000
Tilgodehavender hos tilknyttede virksomheder		1.743.871	1.075.892
Andre tilgodehavender		4.304.893	2.535.995
Periodeafgrænsningsposter	5	<u>441.930</u>	<u>662.020</u>
		<u>8.034.034</u>	<u>5.904.350</u>
<b>Likvide beholdninger</b>		<u>28.504</u>	<u>58.587</u>
<b>Omsætningsaktiver i alt</b>		<b><u>10.119.467</u></b>	<b><u>8.487.637</u></b>
<b>AKTIVER I ALT</b>		<b><u>28.817.931</u></b>	<b><u>22.557.283</u></b>

## Balance pr. 31. december 2003

	Note	2003 kr.	2002 kr.
<b>PASSIVER</b>			
<b>EGENKAPITAL</b>			
	6		
Selskabskapital		1.000.000	1.000.000
Andre reserver		1.000.000	0
Overført resultat		<u>1.812.779</u>	<u>2.581.094</u>
<b>Egenkapital i alt</b>		<b><u>3.812.779</u></b>	<b><u>3.581.094</u></b>
<b>HENSATTE FORPLIGTELSE</b>			
Andre hensatte forpligtelser	7	<u>500.000</u>	<u>0</u>
<b>Hensatte forpligtelser i alt</b>		<b><u>500.000</u></b>	<b><u>0</u></b>
<b>GÆLDSFORPLIGTELSE</b>			
<b>Langfristede gældsforpligtelser</b>			
Leasingforpligtelser	8	<u>2.754.424</u>	<u>1.837.434</u>
		<u>2.754.424</u>	<u>1.837.434</u>
<b>Kortfristede gældsforpligtelser</b>			
Kortfristet del af langfristet gæld	8	1.666.076	1.314.260
Gæld til pengeinstitutter		2.414.214	1.579.464
Leverandører af varer og tjenesteydelser		1.201.783	2.976.737
TV Syd's Støtteforening		2.113.628	1.126.205
Anden gæld		4.377.278	3.729.494
Periodeafgrænsningsposter	9	<u>9.977.749</u>	<u>6.412.595</u>
		<u>21.750.728</u>	<u>17.138.755</u>
<b>Gældsforpligtelser i alt</b>		<b><u>24.505.152</u></b>	<b><u>18.976.189</u></b>
<b>PASSIVER I ALT</b>		<b><u>28.817.931</u></b>	<b><u>22.557.283</u></b>
Eventualposter mv.	10		
Pantsætninger og sikkerhedsstillelser	11		
Nærtstående parter	12		

## Egenkapitaloppgørelse

	Selskabs- kapital	Andre reserver	Overført resultat	I alt
Egenkapital pr. 1/1 2003	1.000.000		2.581.094	3.581.094
Overført til resultatdisponering			-2.581.094	-2.581.094
Årets resultat disponeret		1.000.000	1.812.779	2.812.779
<b>Egenkapital pr. 31/12 2003</b>	<b><u>1.000.000</u></b>	<b><u>1.000.000</u></b>	<b><u>1.812.779</u></b>	<b><u>3.812.779</u></b>

## Pengestrømsopgørelse 1. januar 2003 - 31. december 2003

	Note	2003 kr.	2002 kr.
<b>Pengestrømme fra driftsaktiviteten</b>			
Årets resultat		231.685	1.556.743
Afskrivninger		7.786.337	6.611.397
Reguleringer	13	595.092	278.515
Periodeafgrænsningsposter		-4.927.403	-3.071.538
Ændring i driftskapital	14	<u>-1.801.660</u>	<u>-3.818.177</u>
Pengestrømme fra resultat før finansielle poster		1.884.051	1.556.940
Finansielle indtægter		68.880	218.026
Finansielle omkostninger		<u>-163.972</u>	<u>-496.541</u>
Pengestrømme fra resultat før skat		<u>1.788.959</u>	<u>1.278.425</u>
<b>Pengestrømme fra investeringsaktiviteten</b>			
Investering i indretning af lejede lokaler		-678.764	-29.601
Investering i produktionsanlæg og maskiner		-565.877	-481.293
Investering i andre anlæg, driftsmateriel og inventar		-1.085.020	-1.445.279
Investering i leaset udstyr		-2.649.432	0
Investering i digitaliseringsudstyr		-8.492.558	-4.035.557
Salg af produktionsanlæg og maskiner		626.496	78.578
Salg af andre anlæg, driftsmateriel og inventar		430.000	139.000
Salg af leaset udstyr		<u>0</u>	<u>2.967.507</u>
		<u>-12.415.155</u>	<u>-2.806.645</u>
<b>Pengestrømme fra finansieringsaktiviteten</b>			
Ændring i gæld vedrørende leaset udstyr		1.268.806	-4.538.138
Digitaliseringstilskud		<u>8.492.557</u>	<u>4.035.556</u>
		<u>9.761.363</u>	<u>-502.582</u>
<b>Ændring i likviditet</b>		-864.833	-2.030.802
Likviditet pr. 1/1 2003		<u>-1.520.877</u>	<u>509.925</u>
<b>Likviditet pr. 31/12 2003</b>	15	<u><b>-2.385.710</b></u>	<u><b>-1.520.877</b></u>

## Noter

	2003	2002
	kr.	kr.
<b>Note 1 Nettoomsætning</b>		
Driftstilskud fra TV2 Danmark	182.849	44.207.464
Licensmidler	<u>46.250.000</u>	<u>0</u>
	<u>46.432.849</u>	<u>44.207.464</u>
<b>Andre indtægter</b>		
Videresalg af egenproduktioner	2.176.720	2.034.349
Programsponsoring	2.235.000	1.904.500
Øvrig sponsoring	53.691	435.500
Tilskud TV Syd's Støtteforening	150.000	850.000
Jubilæumsgave fra TV Syd's Støtteforening	1.000.000	0
Periodeafgrænsningsposter	4.927.403	3.071.538
Indtægter anden virksomhed jfr. Kulturministeriets bekendtgørelse om TV2 og anden virksomhed nr. 740 af 21/8 2001	1.901.247	1.547.333
Øvrige indtægter	<u>2.271.627</u>	<u>1.023.915</u>
	<u>14.715.688</u>	<u>10.867.135</u>
	<u><b>61.148.537</b></u>	<u><b>55.074.599</b></u>
<b>Note 2 Personaleomkostninger</b>		
Lønninger og vederlag	-30.479.056	-27.750.292
Pensionsforsikring	-2.829.757	-2.614.739
Andre omkostninger til social sikring	-298.968	-262.567
Andre personaleomkostninger	<u>-675.481</u>	<u>-792.953</u>
	<u><b>-34.283.262</b></u>	<u><b>-31.420.551</b></u>
Personaleomkostningerne fordeles således:		
Bestyrelsen og direktion	-1.296.743	-1.288.861
Medarbejdere	<u>-32.986.519</u>	<u>-30.131.690</u>
	<u><b>-34.283.262</b></u>	<u><b>-31.420.551</b></u>
Antal personer beskæftiget i gennemsnit	<u>74</u>	<u>71</u>



## Noter

### Note 3 Materielle anlægsaktiver

	Indretning af lejede lokaler	Produktions- anlæg og maskiner	Andre anlæg, driftsmateriel og inventar
Kostpris pr. 1/1 2003	2.653.777	6.863.441	3.633.966
Tilgang 2003	678.764	565.877	1.085.020
Afgang 2003	<u>0</u>	<u>-364.753</u>	<u>-1.296.090</u>
<b>Kostpris pr. 31/12 2003</b>	<b><u>3.332.541</u></b>	<b><u>7.064.565</u></b>	<b><u>3.422.896</u></b>
Af-/nedskrivninger pr. 1/1 2003	-1.466.651	-4.717.720	-2.015.656
Afskrivninger 2003	-466.472	-1.112.116	-558.047
Af-/nedskrivning på afhændede aktiver	<u>0</u>	<u>304.062</u>	<u>804.166</u>
<b>Af-/nedskrivninger pr. 31/12 2003</b>	<b><u>-1.933.123</u></b>	<b><u>-5.525.774</u></b>	<b><u>-1.769.537</u></b>
<b>Regnskabsmæssig værdi pr. 31/12 2003</b>	<b><u>1.399.418</u></b>	<b><u>1.538.791</u></b>	<b><u>1.653.359</u></b>

### Note 3 Materielle anlægsaktiver

	Leaset udstyr	Digitaliserings- aktiver
Kostpris pr. 1/1 2003	5.841.376	15.029.960
Tilgang 2003	2.649.432	8.492.558
Afgang 2003	<u>-906.299</u>	<u>0</u>
<b>Kostpris pr. 31/12 2003</b>	<b><u>7.584.509</u></b>	<b><u>23.522.518</u></b>
Af-/nedskrivninger pr. 1/1 2003	-2.689.682	-9.063.165
Afskrivninger 2003	-1.449.080	-4.704.503
Af-/nedskrivning på afhændede aktiver	<u>906.299</u>	<u>0</u>
<b>Af-/nedskrivninger pr. 31/12 2003</b>	<b><u>-3.232.463</u></b>	<b><u>-13.767.668</u></b>
<b>Regnskabsmæssig værdi pr. 31/12 2003</b>	<b><u>4.352.046</u></b>	<b><u>9.754.850</u></b>

## Noter

2003

kr.

### Note 4 Af- og nedskrivninger på materielle og immaterielle anlægsaktiver

Indretning af lejede lokaler	-466.472
Produktions-anlæg og maskiner	-1.112.116
Andre anlæg, driftsmateriel og inventar	-558.047
Leaset udstyr	-1.449.080
Digitaliseringsaktiver	-4.704.503
Fortjeneste/tab ved salg af produktionsanlæg og maskiner	565.805
Fortjeneste/tab ved salg af andre anlæg, driftsmateriel og inventar	<u>-61.924</u>
	<u><u>-7.786.337</u></u>

### Note 5 Periodeafgrænsningsposter (forudbetalte omkostninger)

Periodeafgrænsningsposter omfatter forudbetalt løn og andre eksterne omkostninger.

### Note 6 Egenkapital

Selskabskapitalen specificeres således:

2 aktier á kr. 400.000	800.000
1 aktie á kr. 200.000	<u>200.000</u>
	<u><u>1.000.000</u></u>

### Note 7 Andre hensatte forpligtelser

Hensatte forpligtelser omfatter forventede omkostninger til medarbejdere.

### Note 8 Langfristede gældsforpligtelser

	1/1 2003	31/12 2003	Afdrag næste år	Restgæld efter 5 år
	Gæld i alt	Gæld i alt		
Leasingforpligtelser	<u>3.151.694</u>	<u>4.420.500</u>	<u>1.666.076</u>	<u>0</u>
	<u><u>3.151.694</u></u>	<u><u>4.420.500</u></u>	<u><u>1.666.076</u></u>	<u><u>0</u></u>

## Noter

### Note 9 Periodeafgrænsningsposter (forudbetalte indtægter)

Tilskud incl. tilgodehavende tilskud fra TV2 DANMARK svarende til foretagne anlægsinvesteringer i henhold til den godkendte fælles digitaliseringsplan er i årsrapporten opført som en periodeafgrænsningspost under kortfristet gæld.

Modtagne tilskud fra Interreg II til anlægsinvesteringer i henhold til projektplan er i årsrapporten opført som en periodeafgrænsningspost under kortfristet gæld.

Periodeafgrænsningsposterne indtægtsføres løbende over den periode, som svarer til den forventede brugstid for aktiver, som er anskaffet for tilskuddene og i takt med afskrivningerne. Tilskuddene medtages under andre indtægter i resultatopgørelsen.

### Note 10 Eventualposter mv. Eventualaktiver og eventualforpligtelser

#### Afspadsering

Medarbejdernes tilgodehavende afspadsering er på 3.511 timer eller ca. kr. 815.000.

#### Sabbat

I henhold til overenskomsten med Dansk Journalistforbund er der en sabbatforpligtelse til medarbejderne. Sabbat opspares gennem seks år, hvorefter den afvikles. Ved ansøgt afsked kan optjent frihed ikke konverteres til penge eller kræves holdt før fratrædelse.

Opsparingen udgør pr. 31.12.2003 195 sabbatuger. Skulle forpligtelsen udløses maksimalt, hvilket ikke er realistisk, vil dækning for de pågældende medarbejdere andrage ca.kr. 1.560.600.

#### Operational leasing

Selskabet har indgået operationelle leje- og leasingaftaler for følgende beløb:

Restløbetid i 51 mdr. med en gennemsnitlig ydelse på tkr. 2, i alt t.kr. 116.

Herudover har selskabet indgået finansielle leasingkontrakter, der er indregnet som anlægsaktiver.

### Note 11 Pantsætninger og sikkerhedsstillelser

Leaset udstyr, hvor den regnskabsmæssige værdi pr. 31. december 2003 udgør kr. 4.352.046, jf. note 3, materielle anlægsaktiver, er finansieret ved finansiell leasing. Leasingforpligtelsen er pr. 31. december 2003 opjort til kr. 4.420.500.

Herudover er der ingen pantsætninger.

### Note 12 Nærtstående parter

Driftsselskabet A/S TV SYD' nærtstående parter omfatter følgende:

#### Bestemmende indflydelse

Den Selvejende Institution TV SYD's Fond, El-vej 2b, 6000 Kolding, som ejer 100% af aktiekapitalen i Driftsselskabet A/S TV SYD, og 100% af anpartskapitalen i SydProduktion ApS, El-vej 2b, 6000 Kolding.

Fonden udarbejder koncernregnskab, hvori Driftsselskabet A/S TV SYD indgår.

## Noter

### Note 12 Nærtstående parter - fortsat

#### Transaktioner med nærtstående parter

Der har i 2003 været samhandel med SydProduktion ApS. Samhandlen, der har omfattet salg af tjenesteydelser, har udgjort under 3% af selskabets omsætning og er foregået på markedsvilkår.

#### Ejerforhold

Den Selvejende Institution TV SYD's Fond, El-vej 2b, 6000 Kolding ejer hele aktiekapitalen (nom. kr. 1.000.000)

	2003	2002
	kr.	kr.
<b>Note 13 Reguleringer</b>		
Finansielle poster	95.092	278.515
Andre hensættelser	<u>500.000</u>	<u>0</u>
	<b><u>595.092</u></b>	<b><u>278.515</u></b>
<b>Note 14 Ændring i driftskapital</b>		
Ændring i tilgodehavender	-2.129.684	-2.762.218
Ændring i varebeholdninger	467.771	-392
Ændring i leverandørgæld	-1.774.954	833.472
Ændring i anden kort gæld	<u>1.635.207</u>	<u>-1.889.039</u>
	<b><u>-1.801.660</u></b>	<b><u>-3.818.177</u></b>
<b>Note 15 Likviditet pr. 31/12 2003</b>		
Likvide beholdninger	28.504	58.587
Kortfristet bankgæld	<u>-2.414.214</u>	<u>-1.579.464</u>
	<b><u>-2.385.710</u></b>	<b><u>-1.520.877</u></b>