

Ny grundskat A/B foreninger analyser

Lars Wismann

dato d. 02-04-2024

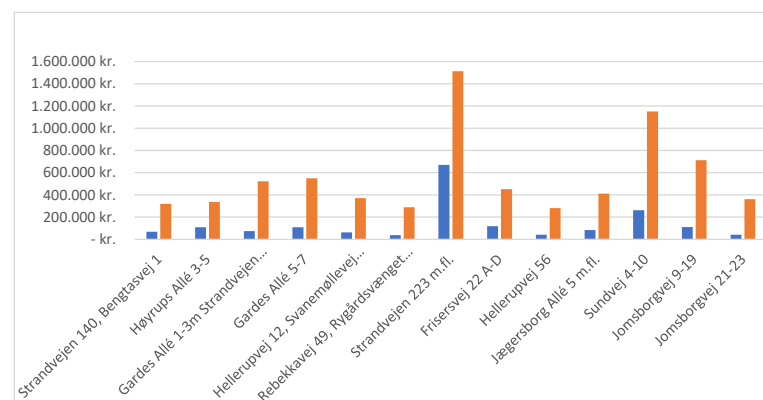
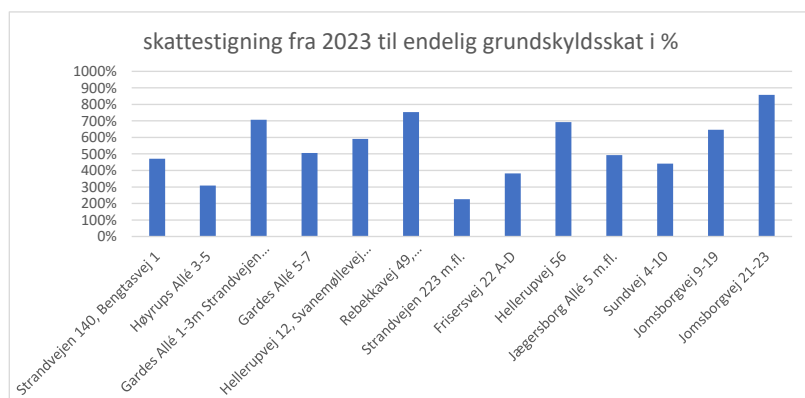
Stigning fra 2023 til 2024 maks 2,80% af 2023 skatten:
Stigninger fra 2025- 4,75% af den fuldt indfasede skat
Stigninger fra 2025- alm. Boliger 3,50% af den fuldt indfasede skat

Det kunne den også fra 2023 til 2024. Et særligt loft på skatten betyder dog, at grundskylden maksimalt kunne stige med 2,8 % fra 2023 til 2024. **Ejendomsværdiskatten er ikke steget**. Hvis din skat er steget, kan du låne til stigningen med et indefrysningslån, som først skal betales tilbage, når du sælger din ejendom.

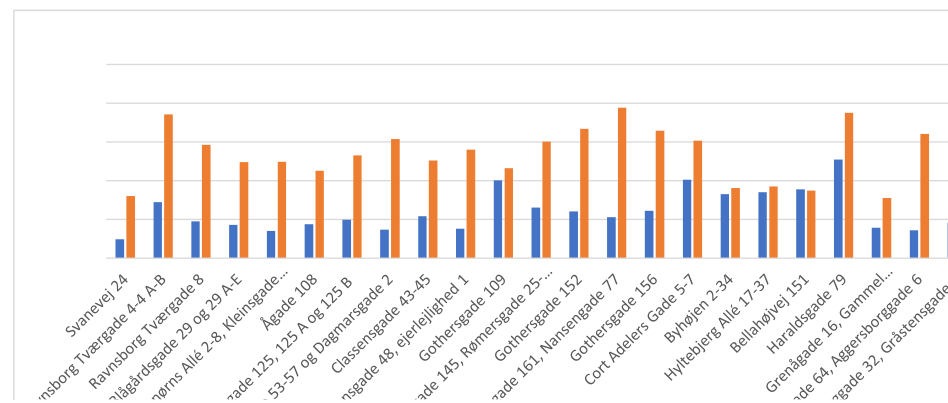
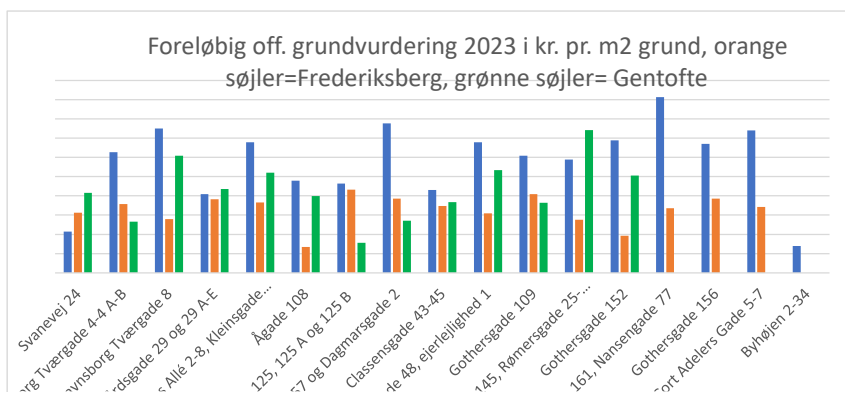
	Grundskyld spromille 2023	Grundskylds promille 2024	faktorfold
København	34,00	5,10	6,67
Frederiksberg	24,80	3,10	8,00
Gentofte	16,00	5,10	3,14

For årene **2025** og frem vil grundskylden udgøre det laveste af følger opgjorte grundskyld beregnet efter nye regler. Grundskylden for det tillæg af 4,75% af årets grundskyld opgjort efter de nye regler. Stignir højst 3,5% frem til 2040 for almene boliger. 11. sep. 2023

A/B Foreninger	bolig-m2	erhvervs-m2	grundareal	2020 off. grundvurdering	2020 off. Grundvurdering pr. M2	2023 off. grundvurdering	2023off. Grundvurdering pr. M2	off. grundvurderi ng stigning 2020-2023 til i %	skattepromille-2023
Strandvejen 140, Bengtassevej 1	1.924	309	944	4.248.000 kr.	4.500 kr.	78.356.000 kr.	83.004 kr.	1845%	16
Høyrups Allé 3-5	2.155	0	1.556	6.827.000 kr.	4.388 kr.	82.712.000 kr.	53.157 kr.	1212%	16
Gardes Allé 1-3m Strandvejen 130C	3.348	335	1.050	4.606.900 kr.	4.388 kr.	127.812.000 kr.	121.726 kr.	2774%	16
Gardes Allé 5-7	3.385	0	1.549	6.796.200 kr.	4.387 kr.	134.804.000 kr.	87.026 kr.	1984%	16
Hellerupvej 12, Svanemøllevej 110	2.291	272	875	3.927.500 kr.	4.489 kr.	91.018.000 kr.	104.021 kr.	2317%	16
Rebekkavej 49, Rygårdsvænget 1-3	2.051	215	885	2.389.000 kr.	2.699 kr.	70.551.000 kr.	79.719 kr.	2953%	16
Strandvejen 223 m.fl.	10.033	520	11.916	41.825.000 kr.	3.510 kr.	370.654.000 kr.	31.106 kr.	886%	16
Frisersvej 22 A-D	2.544	0	2.039	7.384.200 kr.	3.621 kr.	110.722.000 kr.	54.302 kr.	1499%	16
Hellerupvej 56	2.729	100	942	2.543.400 kr.	2.700 kr.	69.091.000 kr.	73.345 kr.	2716%	16
Jægersborg Allé 5 m.fl.	2.410	951	944	5.209.200 kr.	5.518 kr.	100.580.000 kr.	106.547 kr.	1931%	16
Sundvej 4-10	6.282	413	3.870	16.316.000 kr.	4.216 kr.	282.044.000 kr.	72.880 kr.	1729%	16
Jomsborgvej 9-19	3.834	0	1.177	6.897.200 kr.	5.860 kr.	174.676.000 kr.	148.408 kr.	2533%	16
Jomsborgvej 21-23	1.829	213	876	2.628.000 kr.	3.000 kr.	88.417.000 kr.	100.933 kr.	3364%	16
Gennemsnit							101.470 kr.	2522%	



A/B Foreninger	bolig-m2	erhvervs-m2	grundareal	2020 off. grundvurdering	2020 off. Grundvurdering pr. M2	2023 off. grundvurdering	2023off. Grundvurdering pr. M2	off. grundvurdering stigning 2020-2023 til i %	skattepromille-2023
Svanevej 24	1.554	1.857	1.573	2.473.500 kr.	1.572 kr.	67.191.000 kr.	42.715 kr.	2716%	34
Ravnsborg Tværgade 4-4 A-B	2.331	0	847	4.955.000 kr.	5.850 kr.	106.017.000 kr.	125.168 kr.	2140%	34
Ravnsborg Tværgade 8	958	0	229	1.339.700 kr.	5.850 kr.	34.329.000 kr.	149.908 kr.	2562%	34
Blågårdsgade 29 og 29 A-E	5.082	382	2.033	6.957.000 kr.	3.422 kr.	166.249.000 kr.	81.775 kr.	2390%	34
AB Rosenørns Allé 2-8, Kleinsgade 2-8, Åboulevæ	11.516	3.110	3.291	15.105.700 kr.	4.590 kr.	446.371.000 kr.	135.634 kr.	2955%	34
Ågade 108	1.180	0	342	1.530.600 kr.	4.475 kr.	32.698.000 kr.	95.608 kr.	2136%	34
Ryesgade 125, 125 A og 125 B	1.957	65	710	2.965.600 kr.	4.177 kr.	65.742.000 kr.	92.594 kr.	2217%	34
Thorsgade 53-57 og Dagmarsgade 2	2.780	0	675	3.020.800 kr.	4.475 kr.	104.800.000 kr.	155.259 kr.	3469%	34
Classensgade 43-45	1.460	148	577	2.570.000 kr.	4.454 kr.	49.726.000 kr.	86.180 kr.	1935%	34
Classensgade 48, ejerlejlighed 1	1.397	0	354	1.572.400 kr.	4.442 kr.	47.976.000 kr.	135.529 kr.	3051%	34
Gothersgade 109	1.004	1.834	665	8.405.600 kr.	12.640 kr.	80.925.000 kr.	121.692 kr.	963%	34
Gothersgade 145, Rømersgade 25-25A, 27	2.863	780	1.143	7.023.300 kr.	6.145 kr.	134.462.000 kr.	117.640 kr.	1915%	34
Gothersgade 152	890	150	309	1.852.300 kr.	5.994 kr.	42.536.000 kr.	137.657 kr.	2296%	34
Gothersgade 161, Nansengade 77	2.064	55	553	3.316.000 kr.	5.996 kr.	100.877.000 kr.	182.418 kr.	3042%	34
Gothersgade 156	2.519	342	862	5.168.800 kr.	5.996 kr.	115.456.000 kr.	133.940 kr.	2234%	34
Cort Adellers Gade 5-7	2.705	220	735	8.707.000 kr.	11.846 kr.	108.738.000 kr.	147.943 kr.	1249%	34
Byhøjen 2-34	7.302	0	5.848	17.749.700 kr.	3.035 kr.	162.104.000 kr.	27.720 kr.	913%	34
Hyltebjerg Allé 17-37	4.711	0	3.884	11.788.000 kr.	3.035 kr.	106.891.000 kr.	27.521 kr.	907%	34
Bellahøjvej 151	474	95	838	1.485.200 kr.	1.772 kr.	12.174.000 kr.	14.527 kr.	820%	34
Haraldsgade 79	231	0	187	866.100 kr.	4.632 kr.	10.624.000 kr.	56.813 kr.	1227%	34
Grenågade 16, Gammel Kalkbrænderivej 10	1.535	256	415	2.063.600 kr.	4.973 kr.	34.145.000 kr.	82.277 kr.	1655%	34
Willemoesgade 64, Aggersborggade 6	1.998	0	427	2.123.300 kr.	4.973 kr.	78.600.000 kr.	184.075 kr.	3702%	34
Flensborggade 32, Gråstensgade 2	1.400	76	379	1.995.400 kr.	5.265 kr.	65.759.000 kr.	173.507 kr.	3296%	34
Gennemsnit					5.696 kr.		119.433 kr.	2371%	



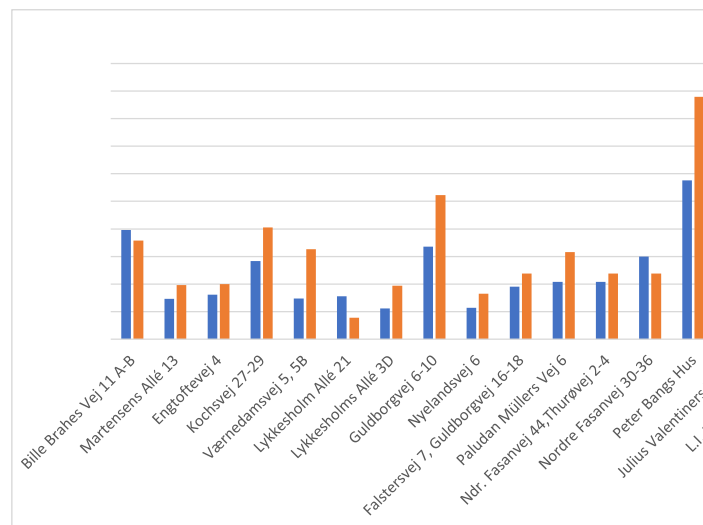
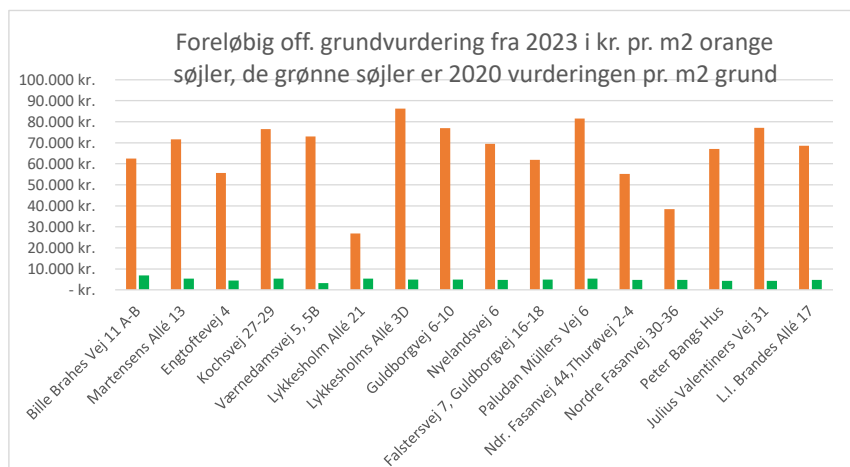
Isboen - Ra - Blågård - AB Rosenørns - Ryesgade - Thorsgade 53-5 - Classensgade - Gothersgade 1 - Gothersgade - Cc

Ravn - B. AB Rosen - Ryes - Thorsgade - Classen - Gothersgade - Gothers - Willemoesga - Flensborgs

A/B Foreninger Frederiksberg	bolig-m2	erhvervs-m2	grundareal	2020 off. grundvurdering	2020 off. Grundvurdering pr. M2	2023 off. grundvurdering	2023off. Grundvurdering pr. M2	Off. grundvurdering stigning 2020-2023 til i %	skattepromille-2023
Bille Brahes Vej 11 A-B	1.554	2.051	1.152	7.974.700 kr.	6.922 kr.	72.092.000 kr.	62.580 kr.	904%	24,8
Martensens Allé 13	1.105	0	552	2.960.000 kr.	5.362 kr.	39.511.000 kr.	71.578 kr.	1335%	24,8
Engtoftevej 4	1.152	0	723	3.260.700 kr.	4.510 kr.	40.264.000 kr.	55.690 kr.	1235%	24,8
Kochsvej 27-29	1.937	0	1.067	5.721.800 kr.	5.363 kr.	81.714.000 kr.	76.583 kr.	1428%	24,8
Værnedamsvej 5, 5B	1.564	215	900	2.965.600 kr.	3.295 kr.	65.742.000 kr.	73.047 kr.	2217%	24,8
Lykkesholm Allé 21	537	0	587	3.147.800 kr.	5.363 kr.	15.778.000 kr.	26.879 kr.	501%	24,8
Lykkesholms Allé 3D	996	32	454	2.252.200 kr.	4.961 kr.	39.194.000 kr.	86.330 kr.	1740%	24,8
Guldborgvej 6-10	2.482	254	1.368	6.771.600 kr.	4.950 kr.	105.403.000 kr.	77.049 kr.	1557%	24,8
Nyelandsvej 6	920	25	478	2.306.700 kr.	4.826 kr.	33.252.000 kr.	69.565 kr.	1442%	24,8
Falstersvej 7, Guldborgvej 16-18	1.930	0	775	3.836.300 kr.	4.950 kr.	47.976.000 kr.	61.905 kr.	1251%	24,8
Paludan Müllers Vej 6	1.292	117	780	4.182.800 kr.	5.363 kr.	63.661.000 kr.	81.617 kr.	1522%	24,8
Ndr. Fasanvej 44,Thurøvej 2-4	2.508	145	870	4.198.800 kr.	4.826 kr.	47.976.000 kr.	55.145 kr.	1143%	24,8
Nordre Fasanvej 30-36	3.103	77	1.250	6.032.800 kr.	4.826 kr.	47.976.000 kr.	38.381 kr.	795%	24,8
Peter Bangs Hus	4.492	149	2.645	11.621.000 kr.	4.394 kr.	177.272.000 kr.	67.022 kr.	1525%	24,8
Julius Valentiners Vej 31	1.087	54	545	2.338.100 kr.	4.290 kr.	42.052.000 kr.	77.160 kr.	1799%	24,8
L.I. Brandes Allé 17	1.056	0	540	2.606.000 kr.	4.826 kr.	37.029.000 kr.	68.572 kr.	1421%	24,8

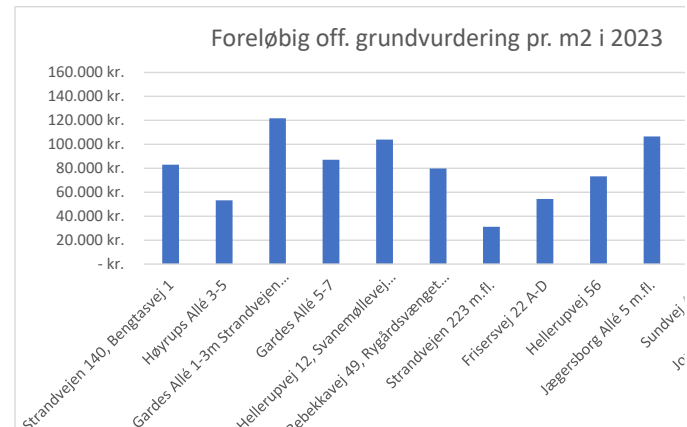
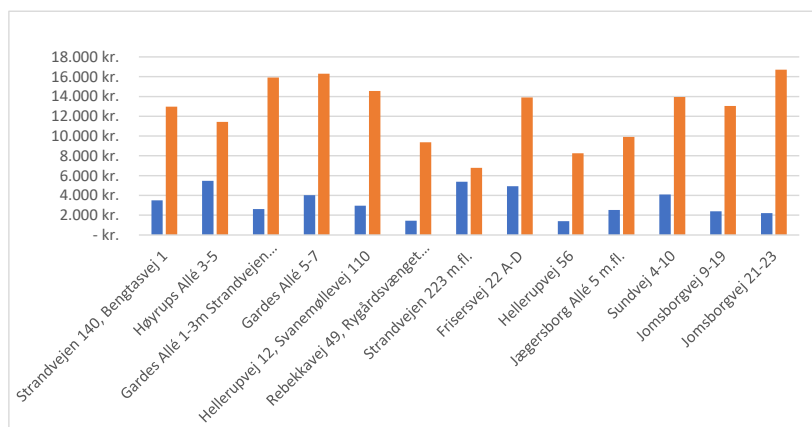
Gennemsnit

69.940 kr. 1454%

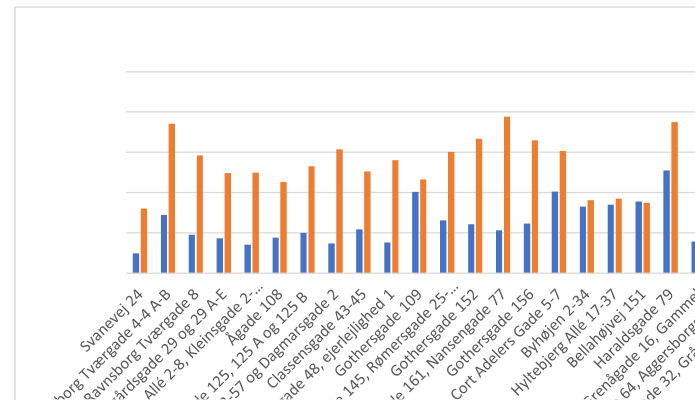
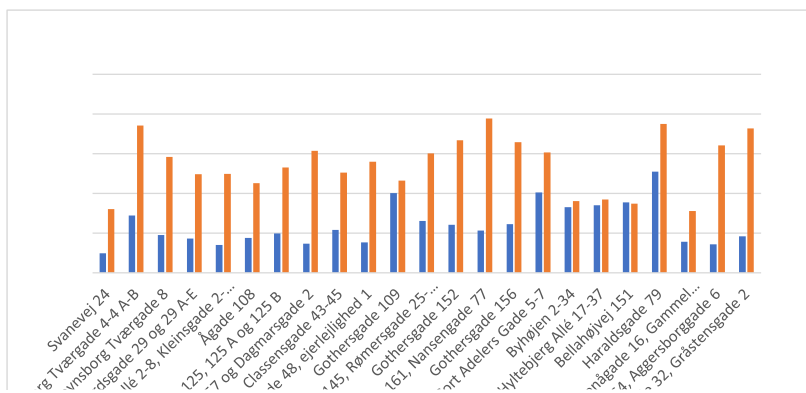


nde beløb: Den
foregående år med
ngssatsen er dog

Skattepromille fald fra 2023-2024 - faktor%	grundskat-2023	skattepromille-2024	grundskat-2024, 80%	skattestigning fra 2023 til endelig grundskyldskat i %	antal stigningsår, 4,75% p.a. af slutskatten	Stigning i % af 2023 Skat i 2024	Stigning i % af 2023 Skat i 2025	2023 grundskat/m2	2023-grundskat pr. bolig	2023 grundskat/m2	2024 grundskat/m2	Gennemsnit areal bolig	stigning kr.
314%	67.968 kr.	5,1	319.692 kr.	470%	18	2,80%	22%	30 kr.	3.500 kr.	30 kr.	143 kr.	115	12.964 kr.
314%	109.232 kr.	5,1	337.465 kr.	309%	16	2,80%	15%	51 kr.	5.474 kr.	51 kr.	157 kr.	108	11.438 kr.
314%	73.710 kr.	5,1	521.473 kr.	707%	18	2,80%	34%	20 kr.	2.622 kr.	20 kr.	142 kr.	131	15.926 kr.
314%	108.739 kr.	5,1	550.000 kr.	506%	17	2,80%	24%	32 kr.	4.015 kr.	32 kr.	162 kr.	125	16.295 kr.
314%	62.840 kr.	5,1	371.353 kr.	591%	19	2,80%	28%	25 kr.	2.967 kr.	25 kr.	145 kr.	121	14.565 kr.
314%	38.224 kr.	5,1	287.848 kr.	753%	19	2,80%	36%	17 kr.	1.434 kr.	17 kr.	127 kr.	85	9.364 kr.
314%	669.200 kr.	5,1	1.512.268 kr.	226%	19	2,80%	11%	63 kr.	5.390 kr.	63 kr.	143 kr.	85	6.791 kr.
314%	118.147 kr.	5,1	451.746 kr.	382%	17	2,80%	18%	46 kr.	4.923 kr.	46 kr.	178 kr.	106	13.900 kr.
314%	40.694 kr.	5,1	281.891 kr.	693%	19	2,80%	33%	14 kr.	1.395 kr.	14 kr.	100 kr.	97	8.270 kr.
314%	83.347 kr.	5,1	410.366 kr.	492%	19	2,80%	23%	25 kr.	2.529 kr.	25 kr.	122 kr.	102	9.924 kr.
314%	261.056 kr.	5,1	1.150.740 kr.	441%	18	2,80%	21%	39 kr.	4.094 kr.	39 kr.	172 kr.	105	13.953 kr.
314%	110.355 kr.	5,1	712.678 kr.	646%	19	2,80%	31%	29 kr.	2.389 kr.	29 kr.	186 kr.	83	13.039 kr.
314%	42.048 kr.	5,1	360.741 kr.	858%	19	2,80%	41%	21 kr.	2.203 kr.	21 kr.	177 kr.	107	16.699 kr.
				643%			31%	3746%	3.903 kr.		178 kr.	125	14.830 kr.



Skattepromille fald fra 2023-2024 - faktor%	grundskat-2023	skattepromille-2024	grundskat-2024, 80%	skattestigning fra 2023 til endelig grundskyldskat i %	antal stigningsår, 4,75% p.a. af slutskatten	Stigning i % af 2023 Skat i 2024	Stigning i % af 2023 Skat i 2025	2023 grundskat/m2	2023-grundskat pr. bolig	2023 grundskat/m2	2024 grundskat/m2	Gennemsnit areal bolig	stigning kr.
667%	84.099 kr.	5,1	274.139 kr.	326%	15	2,80%	15%	25 kr.	1.923 kr.	25 kr.	80 kr.	78	4.346 kr.
667%	168.470 kr.	5,1	432.549 kr.	257%	13	2,80%	12%	72 kr.	6.721 kr.	72 kr.	186 kr.	93	10.536 kr.
667%	45.550 kr.	5,1	140.062 kr.	307%	15	2,80%	15%	48 kr.	3.804 kr.	48 kr.	146 kr.	80	7.892 kr.
667%	236.538 kr.	5,1	678.296 kr.	287%	14	2,80%	14%	43 kr.	3.939 kr.	43 kr.	124 kr.	91	7.357 kr.
667%	513.594 kr.	5,1	1.821.194 kr.	355%	15	2,80%	17%	35 kr.	3.055 kr.	35 kr.	125 kr.	87	7.778 kr.
667%	52.040 kr.	5,1	133.408 kr.	256%	13	2,80%	12%	44 kr.	4.719 kr.	44 kr.	113 kr.	107	7.378 kr.
667%	100.830 kr.	5,1	268.227 kr.	266%	13	2,80%	13%	50 kr.	6.084 kr.	50 kr.	133 kr.	122	10.100 kr.
667%	102.707 kr.	5,1	427.584 kr.	416%	16	2,80%	20%	37 kr.	3.103 kr.	37 kr.	154 kr.	84	9.816 kr.
667%	87.380 kr.	5,1	202.882 kr.	232%	12	2,80%	11%	54 kr.	6.086 kr.	54 kr.	126 kr.	112	8.045 kr.
667%	53.462 kr.	5,1	195.742 kr.	366%	16	2,80%	17%	38 kr.	5.358 kr.	38 kr.	140 kr.	140	14.259 kr.
667%	285.790 kr.	5,1	330.174 kr.	116%	14	2,80%	5%	101 kr.	25.276 kr.	101 kr.	116 kr.	251	3.925 kr.
667%	238.792 kr.	5,1	548.605 kr.	230%	12	2,80%	11%	66 kr.	6.030 kr.	66 kr.	151 kr.	92	7.824 kr.
667%	62.978 kr.	5,1	173.547 kr.	276%	14	2,80%	13%	61 kr.	5.389 kr.	61 kr.	167 kr.	89	9.462 kr.
667%	112.744 kr.	5,1	411.578 kr.	365%	16	2,80%	17%	53 kr.	4.789 kr.	53 kr.	194 kr.	90	12.692 kr.
667%	175.739 kr.	5,1	471.060 kr.	268%	13	2,80%	13%	61 kr.	5.713 kr.	61 kr.	165 kr.	93	9.600 kr.
667%	296.038 kr.	5,1	443.651 kr.	150%	7	2,80%	7%	101 kr.	13.663 kr.	101 kr.	152 kr.	135	6.813 kr.
667%	603.490 kr.	5,1	661.384 kr.	110%	3	2,80%	5%	83 kr.	4.463 kr.	83 kr.	91 kr.	54	428 kr.
667%	400.792 kr.	5,1	436.115 kr.	109%	3	2,80%	5%	85 kr.	4.594 kr.	85 kr.	93 kr.	54	405 kr.
667%	50.497 kr.	5,1	49.670 kr.	98%	0	2,80%	5%	89 kr.	7.011 kr.	89 kr.	87 kr.	79	-115 kr.
667%	29.447 kr.	5,1	43.346 kr.	147%	7	2,80%	7%	127 kr.	9.816 kr.	127 kr.	188 kr.	77	4.633 kr.
667%	70.162 kr.	5,1	139.312 kr.	199%	11	2,80%	9%	39 kr.	3.016 kr.	39 kr.	78 kr.	77	2.973 kr.
667%	72.192 kr.	5,1	320.688 kr.	444%	17	2,80%	21%	36 kr.	3.613 kr.	36 kr.	161 kr.	100	12.437 kr.
667%	67.844 kr.	5,1	268.297 kr.	395%	17	2,80%	19%	46 kr.	3.585 kr.	46 kr.	182 kr.	78	10.593 kr.
				285%			14%	66 kr.	6.750 kr.	66 kr.	150 kr.	108	8.056 kr.



Avnsbovej 1
 Ravnvej 1
 Blågårdsvej 1
 AB Rosenørns Allé
 Ryegade 1
 Thorstegade 53-57
 Classensgade
 Gothersgade 1
 Gothersgade 2
 C
 H
 Grej
 Willemoesgade 6
 Flensborggade

Ravnvej 1
 Blågårdsvej 1
 AB Rosenørns Allé
 Ryegade 1
 Thorstegade 53-57
 Classensgade
 Gothersgade
 Gothersgade
 Willemoesgade 6
 Flensborggade

Skattepromille fald fra 2023-2024 - faktor%	grundskat-2023	skattepromille-2024	grundskat-2024, 80%	skattestigning fra 2023 til endelig grundskyldskat i %	antal stigningsår, 4,75% p.a. af slutskatten	Stigning i % af 2023 Skat i 2024	Stigning i % af 2023 Skat i 2025	2023 grundskat/m2	2023-grundskat pr. bolig	2023 grundskat/m2	2024 grundskat/m2	Gennemsnit areal bolig	stigning kr.
800%	197.773 kr.	3,1	178.788 kr.	90%	1	2,80%	-10%	55 kr.	4.499 kr.	55 kr.	50 kr.	82	-432 kr.
800%	73.408 kr.	3,1	97.987 kr.	133%	6	2,80%	6%	66 kr.	7.374 kr.	66 kr.	89 kr.	111	2.469 kr.
800%	80.865 kr.	3,1	99.855 kr.	123%	5	2,80%	6%	70 kr.	10.108 kr.	70 kr.	87 kr.	144	2.374 kr.
800%	141.901 kr.	3,1	202.651 kr.	143%	7	2,80%	7%	73 kr.	8.864 kr.	73 kr.	105 kr.	121	3.795 kr.
800%	73.547 kr.	3,1	163.040 kr.	222%	6	2,80%	11%	41 kr.	2.481 kr.	41 kr.	92 kr.	60	3.018 kr.
800%	78.065 kr.	3,1	39.129 kr.	50%	1	2,80%	-50%	145 kr.	12.211 kr.	145 kr.	73 kr.	84	-6.091 kr.
800%	55.855 kr.	3,1	97.201 kr.	174%	12	2,80%	8%	54 kr.	4.510 kr.	54 kr.	95 kr.	83	3.338 kr.
800%	167.936 kr.	3,1	261.399 kr.	156%	9	2,80%	7%	61 kr.	5.095 kr.	61 kr.	96 kr.	83	2.835 kr.
800%	57.206 kr.	3,1	82.465 kr.	144%	8	2,80%	7%	61 kr.	4.661 kr.	61 kr.	87 kr.	77	2.058 kr.
800%	95.140 kr.	3,1	118.980 kr.	125%	10	2,80%	6%	49 kr.	4.535 kr.	49 kr.	62 kr.	92	1.136 kr.
800%	103.733 kr.	3,1	157.879 kr.	152%	11	2,80%	7%	74 kr.	9.939 kr.	74 kr.	112 kr.	135	5.188 kr.
800%	104.130 kr.	3,1	118.980 kr.	114%	7	2,80%	5%	39 kr.	3.179 kr.	39 kr.	45 kr.	81	453 kr.
800%	149.613 kr.	3,1	118.980 kr.	80%	1	2,80%	-20%	47 kr.	3.387 kr.	47 kr.	37 kr.	72	-694 kr.
800%	288.201 kr.	3,1	439.635 kr.	153%	8	2,80%	7%	62 kr.	6.831 kr.	62 kr.	95 kr.	110	3.589 kr.
800%	57.985 kr.	3,1	104.289 kr.	180%	18	2,80%	9%	51 kr.	5.031 kr.	51 kr.	91 kr.	99	4.018 kr.
800%	64.629 kr.	3,1	91.832 kr.	142%	10	2,80%	7%	61 kr.	6.487 kr.	61 kr.	87 kr.	106	2.731 kr.

111.874 kr.

136%

8

63 kr.

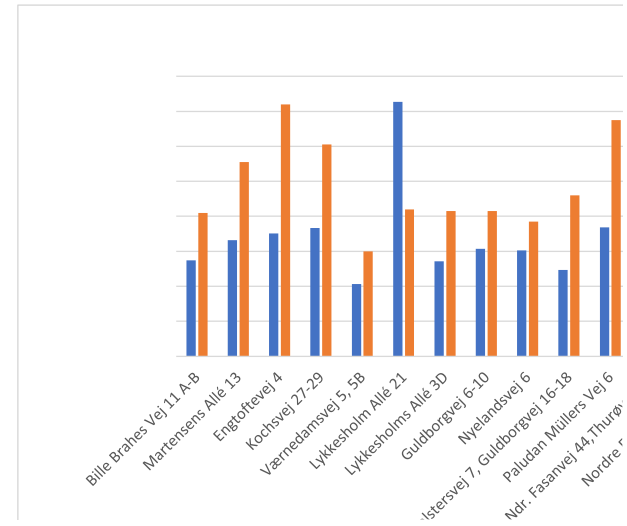
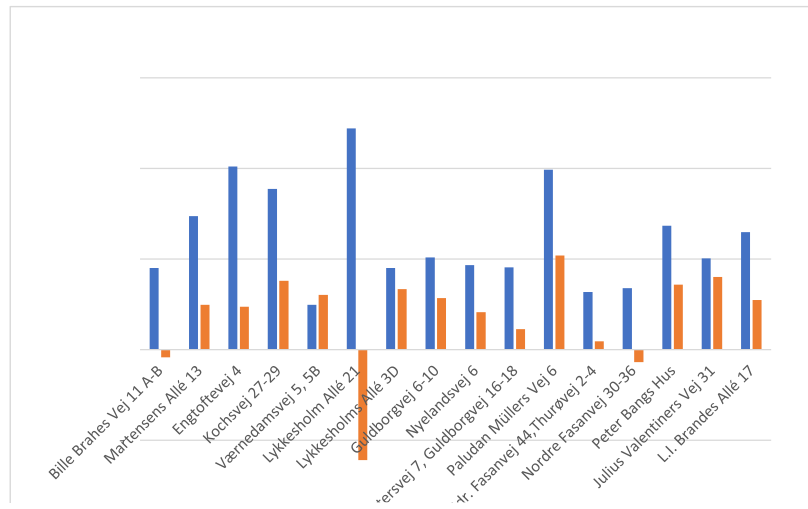
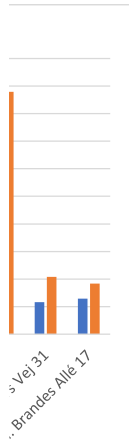
6.200 kr.

63 kr.

81 kr.

96

1.862 kr.



Folte No.

Folte No.

A/B Foreninger

Strandvejen 140, Bengtasevej 1

Høyrups Allé 3-5

Gardes Allé 1-3m Strandvejen 130C

Gardes Allé 5-7

Hellerupvej 12, Svanemøllevej 110

Rebikkavej 49, Rygårdsvænget 1-3

Strandvejen 223 m.fl.

Frisersvej 22 A-D

Hellerupvej 56

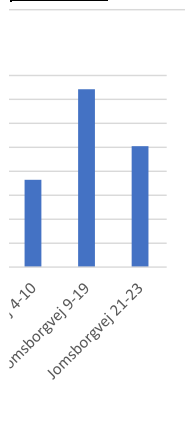
Jægersborg Allé 5 m.fl.

Jomsborgvej 9-19

Jomsborgvej 21-23

Sundvej 4-10

Gennemsnit



A/B Foreninger

Svanevej 24

Ravnsborg Tværgade 4-4 A-B

Ravnsborg Tværgade 8

Blågårdsgade 29 og 29 A-E

AB Rosenørns Allé 2-8, Kleinsgade 2-8, Åboulevard 1-5

Ågade 108

Ryesgade 125, 125 A og 125 B

Thorsgade 53-57 og Dagmarsgade 2

Classensgade 43-45

Classensgade 48, ejerlejlighed 1

Gothersgade 109

Gothersgade 145, Rømersgade 25-25A, 27

Gothersgade 152

Gothersgade 161, Nansengade 77

Gothersgade 156

Cort Adellers Gade 5-7

Byhøjen 2-34

Hyltebjerg Allé 17-37

Bellahøjvej 151

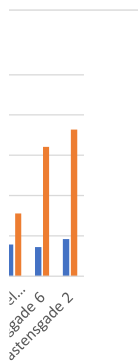
Haraldsgade 79

Grenågade 16, Gammel Kalkbrænderivej 10

Willemoesgade 64, Aggersborggade 6

Flensborggade 32, Gråstensgade 2

Gennemsnit



A/B Foreninger Frederiksberg
Bille Brahes Vej 11 A-B
Martensens Allé 13
Engtoftevej 4
Kochsvej 27-29
Værnedamsvej 5, 5B
Lykkesholm Allé 21
Lykkesholms Allé 3D
Guldborgvej 6-10
Nyelandsvej 6
Falstersvej 7, Guldborgvej 16-18
Paludan Müllers Vej 6
Ndr. Fasanvej 44, Thurøvej 2-4
Nordre Fasanvej 30-36
Peter Bangs Hus
Julius Valentiners Vej 31
L.I. Brandes Allé 17

Gennemsnit

