

Why Consulting

Rapport

Danskernes forhold til legalisering af cannabis

Spørgeskemaundersøgelse er gennemført af Norstat, juni 2022.

Rapport er udarbejdet af Why Consulting, september 2022.

Rapport og spørgeskemaundersøgelse er bestilt af foreningen Cannabis & Samfund.

Indhold

1. Forord.....	s. 3
2. Baggrund.....	s. 3
3. Metode.....	s. 3
4. Sammenfatning.....	s. 4
5. Resultater.....	s. 5
5.1 Total.....	s. 5
5.2 Køn.....	s. 6
5.3 Alder.....	s. 7
5.4 Region.....	s. 8
5.5 Uddannelsesniveau.....	s. 9
5.6 Indkomst.....	s. 11
5.7 Politisk tilhørsforhold.....	s. 13

1. Forord

Rapporten er en analyse af danskernes forhold til legalisering af cannabis.

Rapporten baserer sig på en spørgeskemaundersøgelse, som er foretaget af Norstat i juni 2022.

Rapporten er udført af konsulentbureauet Why Consulting i september 2022.

Spørgeskemaundersøgelsen og rapporten er bestilt af foreningen Cannabis & Samfund.

2. Baggrund

I juni 2022 vedtog et flertal på Københavns Rådhus at indføre en forsøgsordning med legalisering af cannabis i Hovedstaden.

Både Socialdemokratiet og Enhedslisten har tidligere fremsat lignende forslag, men nu møder de for første gang også opbakning fra Venstre på Københavns Rådhus.

På Christiansborg bakker Enhedslisten, SF, Alternativet, Radikale og Liberal Alliance op om en legalisering af cannabis, men har indtil videre ikke flertal.

På baggrund af den aktuelle politiske situation har foreningen Cannabis & Samfund ønsket at undersøge danskernes forhold til legalisering af cannabis.

3. Metode

Analysen baserer sig på en spørgeskemaundersøgelse foretaget af Norstat i juni 2022 blandt 1.001 repræsentative danskere over 18 år.

Respondenterne har besvaret følgende spørgsmål: »Synes du man bør legalisere cannabis og lade staten stå for salget af det?«.

Respondenterne opdeles efter køn, alder, region, uddannelsesniveau, indkomst og politisk tilhørsforhold.

Respondenterne fordeler sig pænt inden for de ovenstående kategorier. Undersøgelsen er derfor repræsentativ.

4. Sammenfatning

Spørgeskemaundersøgelsen fra Norstat viser, at et flertal af den voksne danske befolkning ønsker at legalisere cannabis og lade staten stå for salget.

54 procent svarer således ja til spørgsmålet »synes du, man bør legalisere cannabis og lade staten stå for salget?«. 28 procent svarer nej, mens 18 procent svarer »ved ikke«.

Undersøgelsen viser samtidig, at der er opbakning til legalisering af cannabis på tværs af køn, alder, region, uddannelsesniveau, indkomst og politisk tilhørsforhold.

Der er således et flertal for legalisering af cannabis på tværs af køn med størst opbakning blandt mænd (57 procent) og lavest opbakning blandt kvinder (52 procent).


Det samme gælder for alle aldersgrupper med størst opbakning hos unge mellem 18-39 år (57 procent) og lavest opbakning hos ældre på 60 år og derover (51 procent).

Der er ligeledes opbakning i alle regioner med størst opbakning i Nordjylland (59 procent) og lavest opbakning i Syddanmark (52 procent).

På samme måde er der opbakning på tværs af uddannelsesniveau med højest opbakning blandt dem, der har færdiggjort grundskolen (70 procent), og lavest opbakning blandt dem med en lang videre gående uddannelse (48 procent). For dem med en lang videre gående uddannelse svarer 48 procent ja til en legalisering, 37 procent svarer nej og 15 procent svarer »ved ikke«.

Der er ligeledes opbakning blandt alle indkomstgrupper med størst opbakning hos dem, der tjener over 1 mio. kr. årligt (63 procent), og lavest opbakning hos dem, der tjener mellem 400.001-500.000 kr. årligt (49 procent). For indkomstgruppen med en årlig indtægt på 400.001-500.000 kr. svarer 49 procent ja til en legalisering, 30 procent svarer nej, mens 21 procent svarer »ved ikke«.

Endelig er der opbakning på tværs af politisk tilhørsforhold. Der er således flertal for en legalisering af cannabis blandt næsten alle partiers vælgergrupper. Kun Venstres og Konservatives vælgere fordeler sig ligeligt i spørgsmålet, mens Kristendemokraternes vælgere er imod.



Lasse Marker, CEO Why Consulting
01.09.2022

5. Resultater

I dette afsnit analyseres resultaterne af spørgeskemaundersøgelsen, som er gennemført af Norstat i juni 2022 blandt 1.001 repræsentative danskere over 18 år.

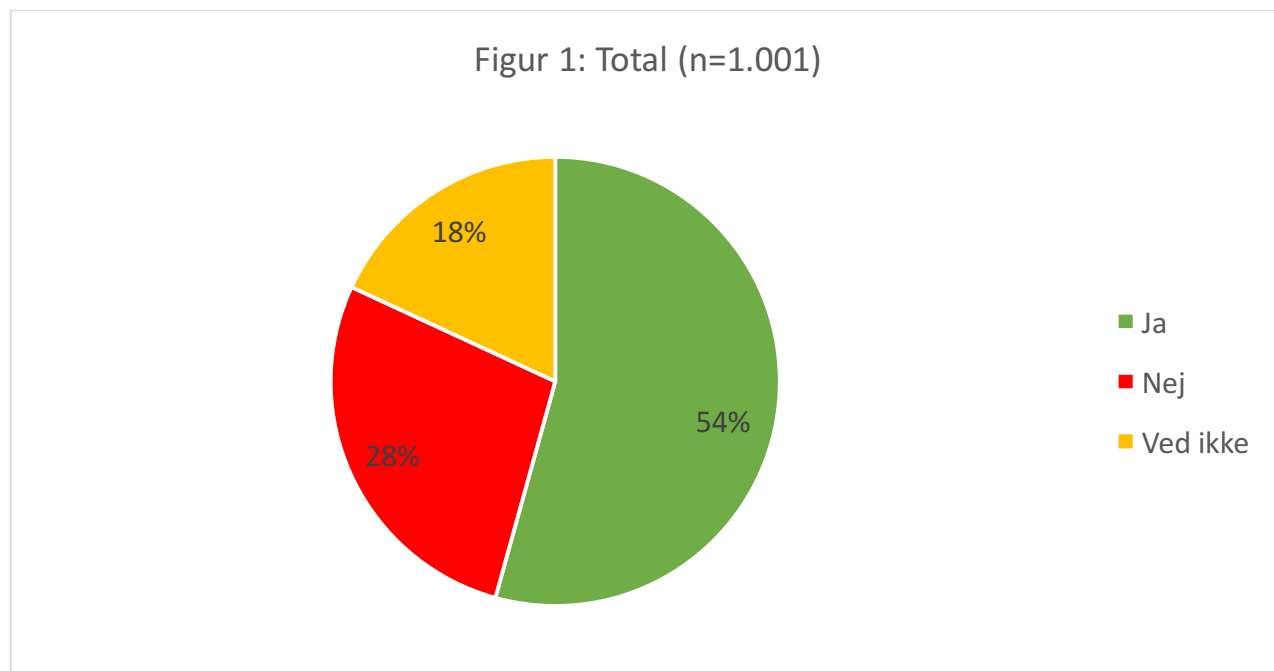
Respondenterne har besvaret følgende spørgsmål: »Synes du man bør legalisere cannabis og lade staten stå for salget af det?«

Undersøgelsen viser, at er flertal af danskerne ønsker at legalisere cannabis og lade staten stå for salget. Undersøgelsen viser samtidig, at der er opbakning til spørgsmålet på tværs af køn, alder, region, uddannelsesniveau, indkomst og politisk tilhørsforhold.

5.1 Total

Et flertal af danskerne ønsker at legalisere cannabis og lade staten står for salget.

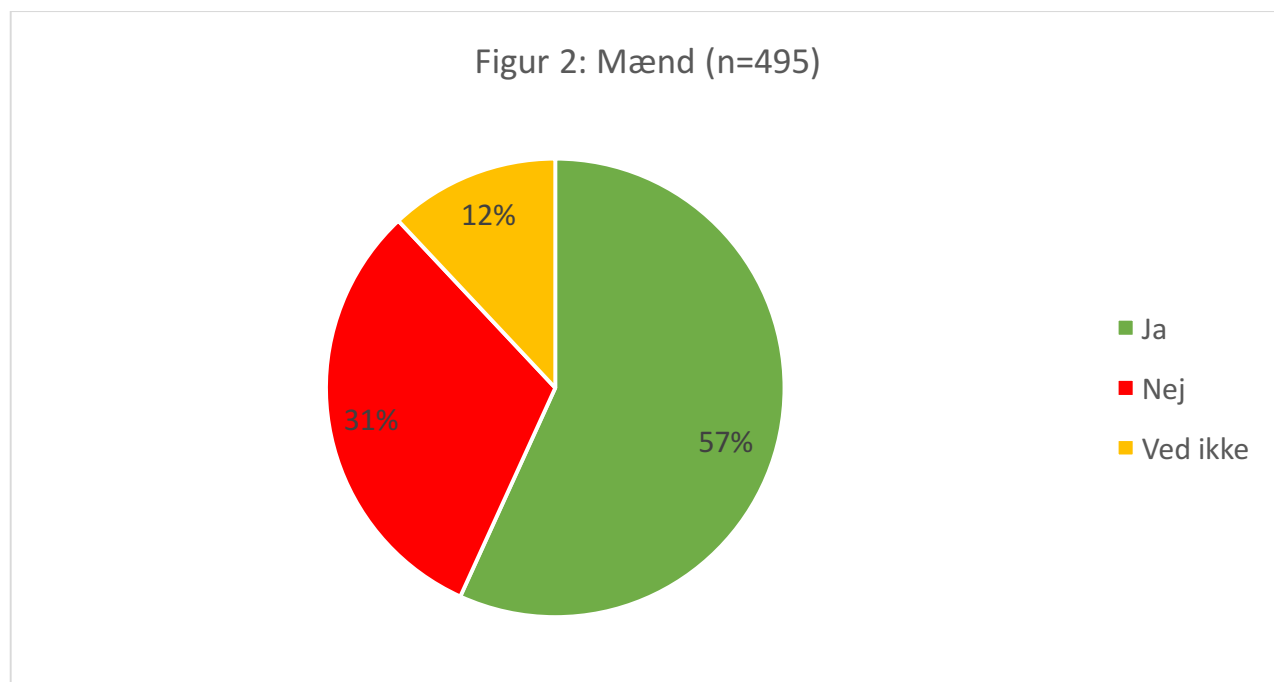
54 procent af respondenterne svarer således ja til spørgsmålet »Synes du man bør legalisere cannabis og lade staten stå for salget af det?«. 28 procent svarer nej og 18 procent svarer »ved ikke«.



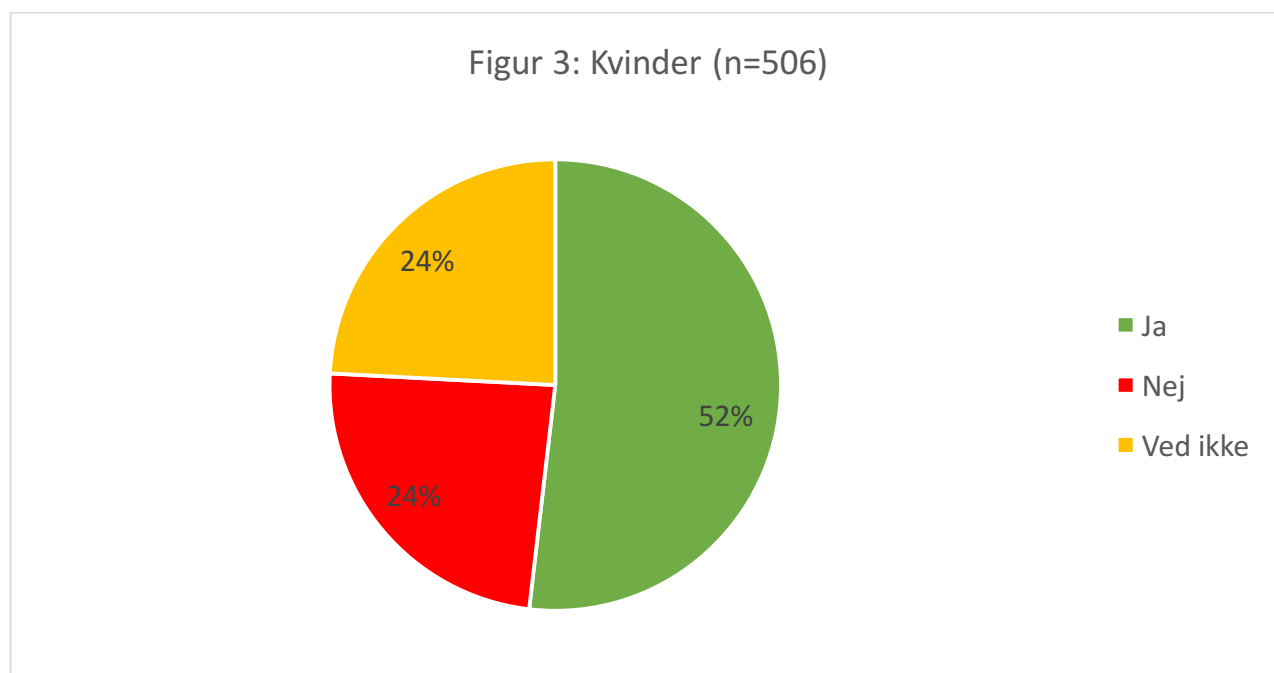
5.2 Køn

Der er flertal for legalisering af cannabis på tværs af køn med størst opbakning blandt mænd (57 procent) og lavest opbakning blandt kvinder (52 procent).

57 procent af mændene svarer således ja til spørgsmålet »Synes du man bør legalisere cannabis og lade staten stå for salget af det?«. 31 procent svarer nej og 18 procent svarer »ved ikke«.

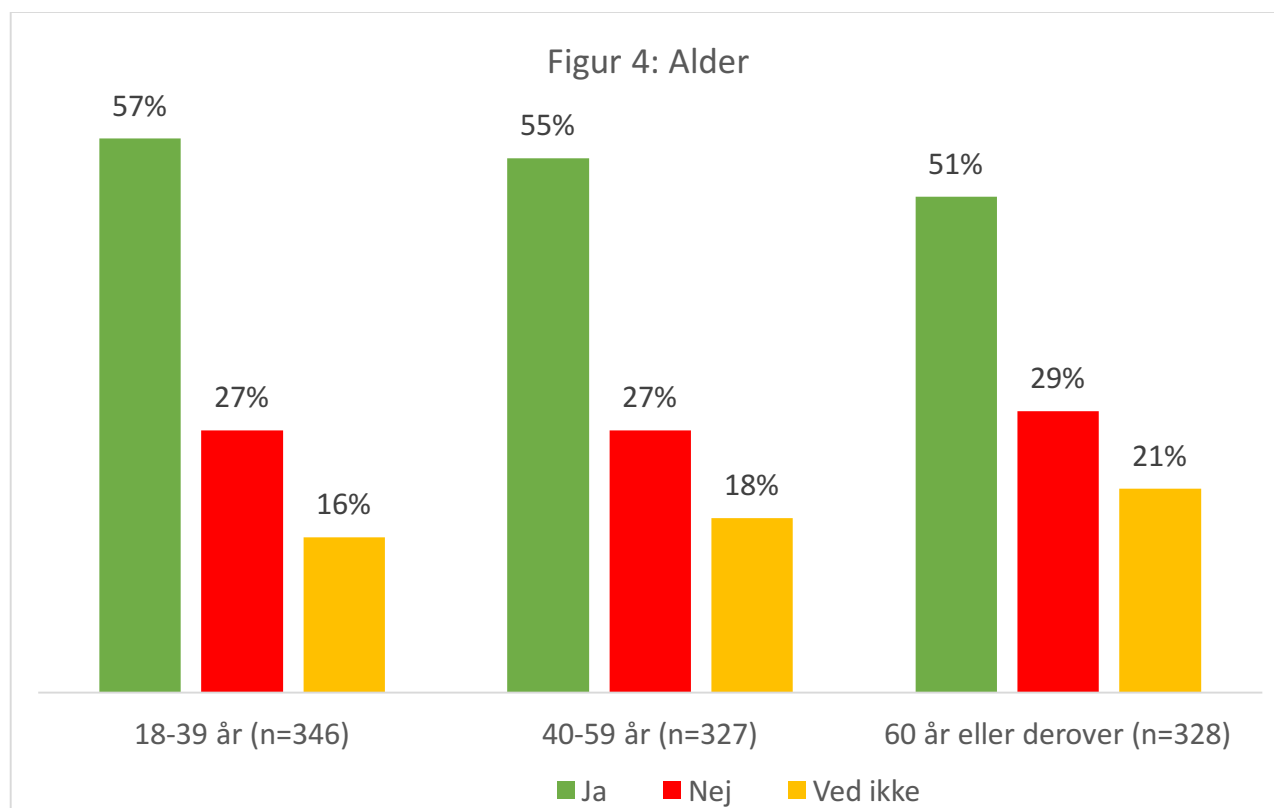


52 procent af kvinderne svarer ja, 24 procent svarer nej, mens 24 procent svarer »ved ikke«.



5.3 Alder

Der er flertal for en legalisering af cannabis blandt alle aldersgrupper med størst opbakning hos unge mellem 18-39 år (57 procent) og lavest opbakning hos ældre på 60 år og derover (51 procent).



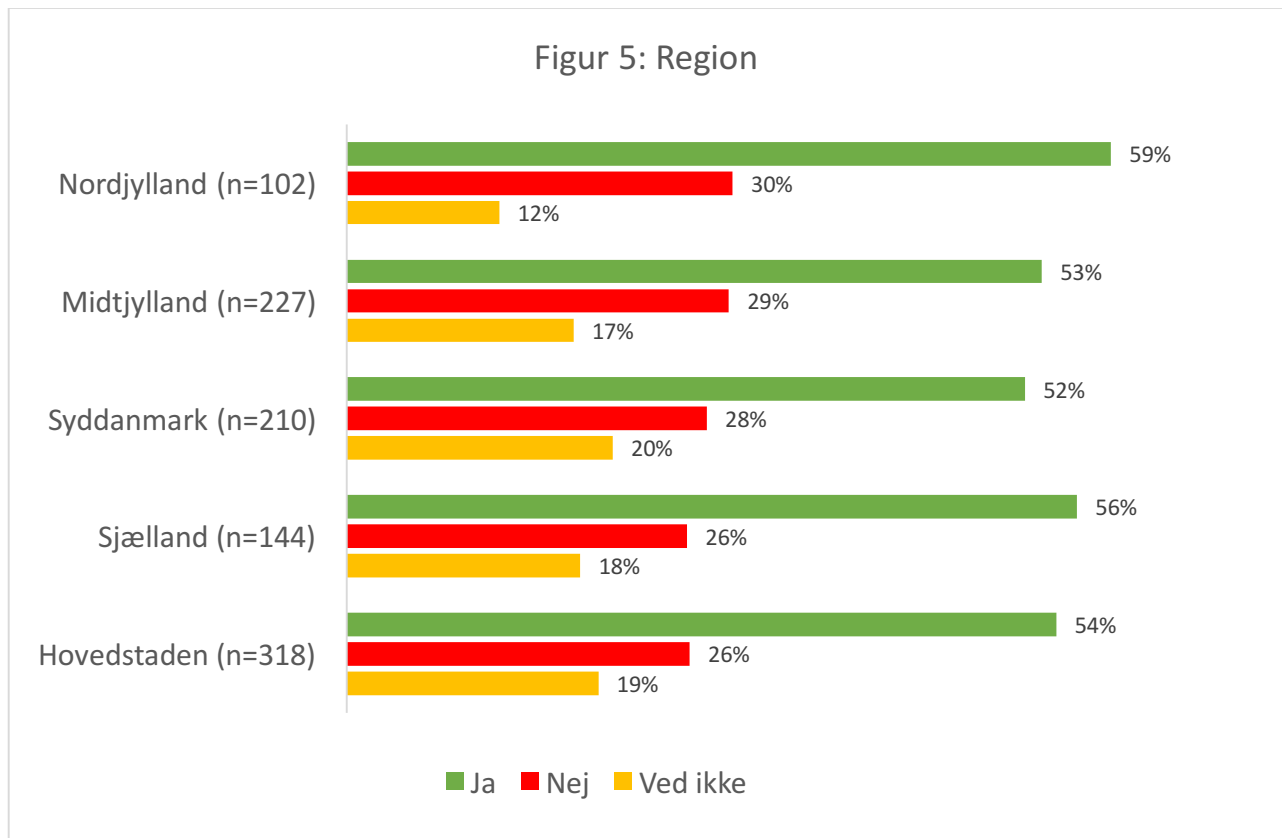
57 procent af de adspurgte i aldersgruppen 18-39 svarer ja til spørgsmålet »Synes du man bør legalisere cannabis og lade staten stå for salget af det?«. 27 procent svarer nej og 16 procent svarer »ved ikke«.

55 procent af de adspurgte i aldersgruppen 40-59 svarer ja, 27 procent svarer nej og 18 procent svarer »ved ikke«.

51 procent af de adspurgte i aldersgruppen 60 eller derover svarer ja, 29 procent svarer nej og 21 procent svarer »ved ikke«.

5.4 Region

Der er flertal for en legalisering af cannabis i alle landets regioner med størst opbakning i Nordjylland (59 procent) og lavest opbakning i Syddanmark (52 procent).



59 procent af de adspurgte i Region Nordjylland svarer ja til spørgsmålet »Synes du man bør legalisere cannabis og lade staten stå for salget af det?«. 30 procent svarer nej og 12 procent svarer »ved ikke«.

53 procent af de adspurgte i Region Midtjylland svarer ja, 29 procent svarer nej og 17 procent svarer »ved ikke«.

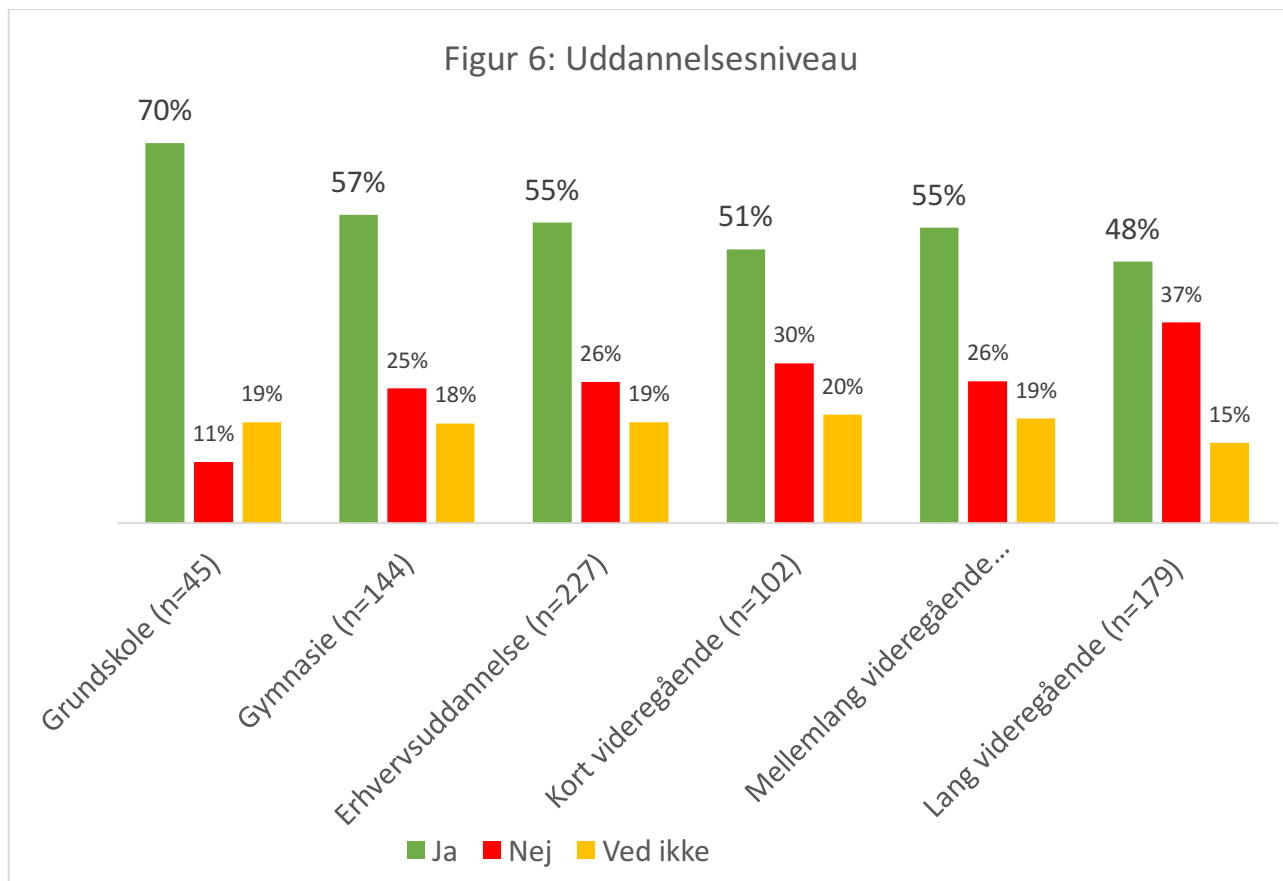
52 procent af de adspurgte i Region Syddanmark svarer ja, 28 procent svarer nej og 20 procent svarer »ved ikke«.

56 procent af de adspurgte i Region Sjælland svarer ja, 26 procent svarer nej og 18 procent svarer »ved ikke«.

54 procent af de adspurgte i Region Hovedstaden svarer ja, 26 procent svarer nej og 19 procent svarer »ved ikke«.

5.5 Uddannelsesniveau

Der er flertal for en legalisering af cannabis på tværs af uddannelsesniveau med højest opbakning blandt dem, der har færdiggjort grundskolen (70 procent), og lavest opbakning blandt dem med en lang videre gående uddannelse (48 procent).



70 procent af de adspurgte med en grundskoleuddannelse svarer ja til spørgsmålet »Synes du man bør legalisere cannabis og lade staten stå for salget af det?«. 11 procent svarer nej og 19 procent svarer »ved ikke«.

57 procent af de adspurgte med en gymnasial uddannelse svarer ja, 25 procent svarer nej og 18 procent svarer »ved ikke«.

55 procent af de adspurgte med en erhvervsuddannelse svarer ja, 26 procent svarer nej og 19 procent svarer »ved ikke«.

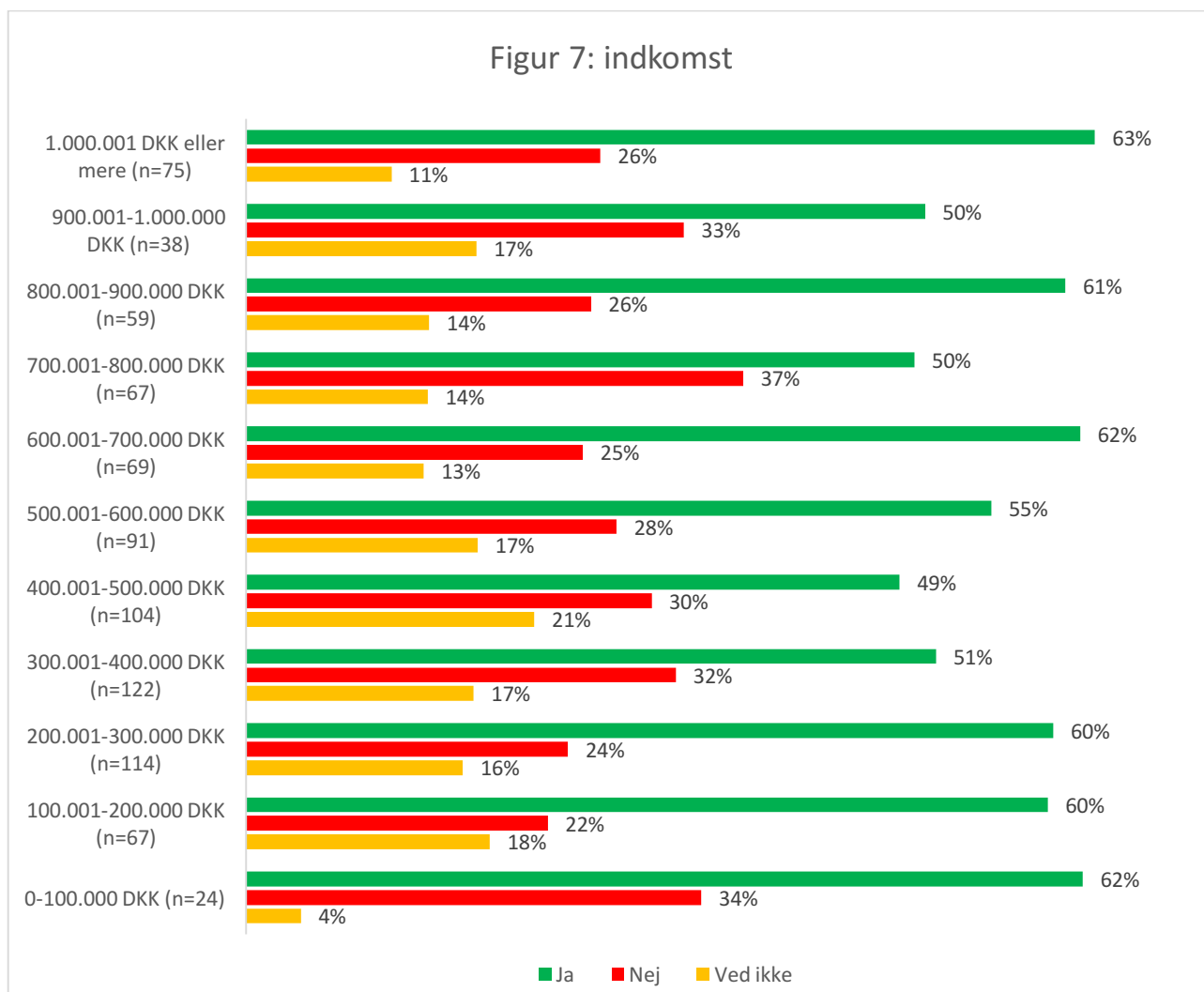
51 procent af de adspurgte med en kort videregående uddannelse svarer ja, 30 procent svarer nej og 20 procent svarer »ved ikke«.

55 procent af de adspurgte med en mellemlang videregående uddannelse svarer ja, 6 procent svarer nej og 19 procent svarer »ved ikke«.

48 procent af de adspurgte med en lang videregående uddannelse svarer ja, 37 procent svarer nej og 15 procent svarer »ved ikke«.

5.6 Indkomst

Der er flertal for legalisering af cannabis blandt alle indkomstgrupper med størst opbakning hos dem, der tjener over 1 mio. kr. årligt (63 procent), og lavest opbakning hos dem, der tjener mellem 400.001-500.000 kr. årligt (49 procent).



62 procent af de adspurgte med en indkomst mellem 0-100.000 kr. svarer således ja til spørgsmålet »Synes du man bør legalisere cannabis og lade staten stå for salget af det?«. 34 procent svarer nej og 4 procent svarer »ved ikke«.

60 procent af de adspurgte med en indkomst mellem 100.001-200.000 kr. svarer ja, 22 procent svarer nej og 18 procent svarer »ved ikke«.

60 procent af de adspurgte med en indkomst mellem 200.001-300.000 kr. svarer ja, 24 procent svarer nej og 16 procent svarer »ved ikke«.

51 procent af de adspurgte med en indkomst mellem 300.001-400.000 kr. svarer ja, 32 procent svarer nej og 17 procent svarer »ved ikke«.

49 procent af de adspurgte med en indkomst mellem 400.001-500.000 kr. svarer ja, 30 procent svarer nej og 21 procent svarer »ved ikke«.

55 procent af de adspurgte med en indkomst mellem 500.001-600.000 kr. svarer ja, 28 procent svarer nej og 17 procent svarer »ved ikke«.

62 procent af de adspurgte med en indkomst mellem 600.001-700.000 kr. svarer ja, 25 procent svarer nej og 13 procent svarer »ved ikke«.

50 procent af de adspurgte med en indkomst mellem 700.001-800.000 kr. svarer ja, 37 procent svarer nej og 14 procent svarer »ved ikke«.

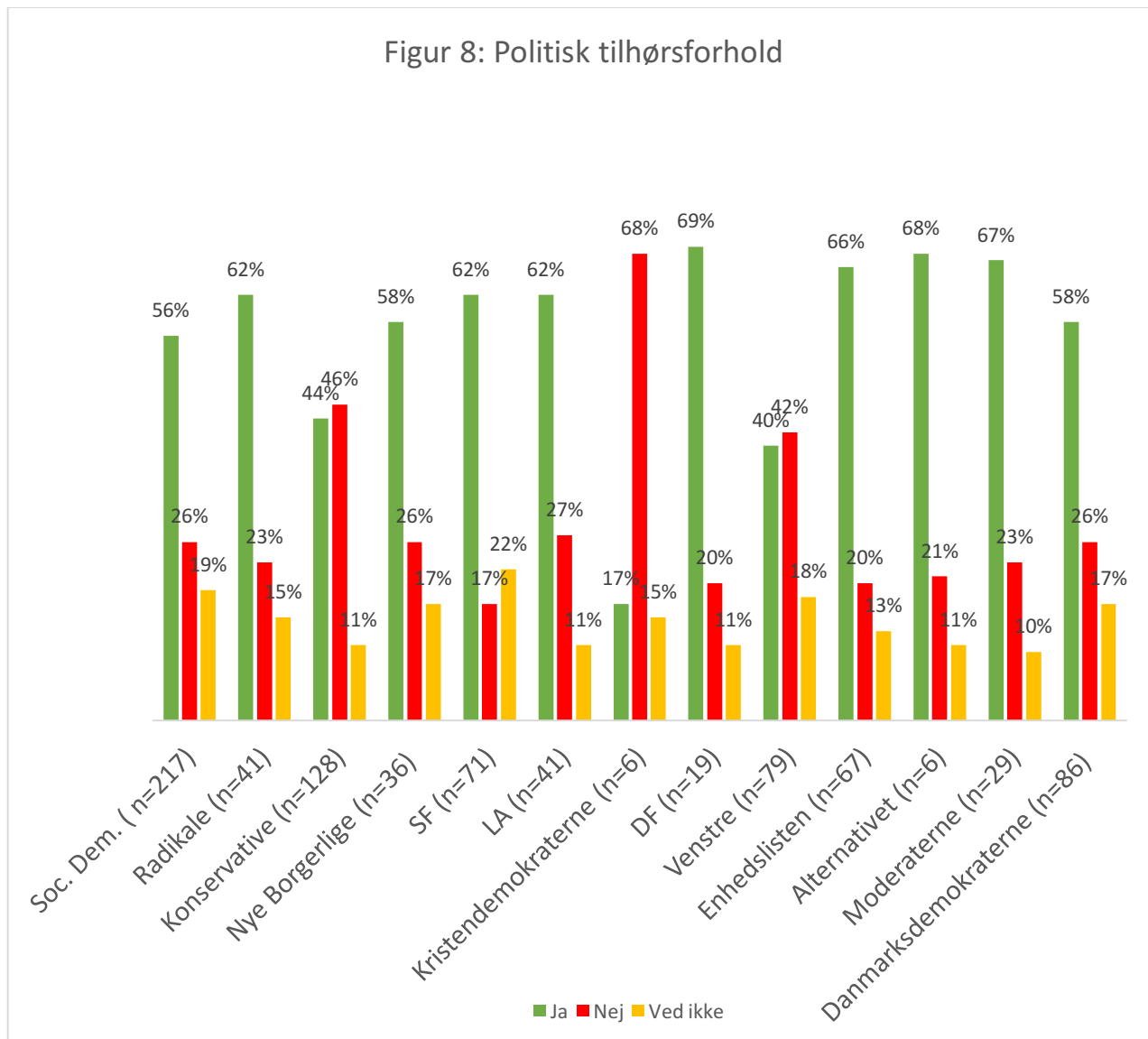
61 procent af de adspurgte med en indkomst mellem 800.001-900.000 kr. svarer ja, 26 procent svarer nej og 14 procent svarer »ved ikke«.

50 procent af de adspurgte med en indkomst mellem 900.001-1 mio. kr. svarer ja, 33 procent svarer nej og 17 procent svarer »ved ikke«.

63 procent af de adspurgte med en indkomst på over 1 mio. kr. svarer ja, 26 procent svarer nej og 11 procent svarer »ved ikke«.

5.7 Politisk tilhørsforhold

Der er bred opbakning til en legalisering af cannabis på tværs af politisk tilhørsforhold. Der er således flertal for en legalisering af cannabis blandt næsten alle partiers vælgergrupper. Kun Venstres og Konservatives vælgere fordeler sig ligeligt i spørgsmålet, mens Kristendemokraternes vælgere er imod.



56 procent af de adspurgte, der vil stemme på Socialdemokratiet ved næste valg, svarer således ja til spørgsmålet »Synes du man bør legalisere cannabis og lade staten stå for salget af det?«. 26 procent svarer nej og 19 procent svarer »ved ikke«.

62 procent af de adspurgte, der vil stemme på De Radikale ved næste valg, svarer ja, 23 procent svarer nej og 15 procent svarer »ved ikke«.

44 procent af de adspurgte, der vil stemme på Konservative ved næste valg, svarer ja, 46 procent svarer nej og 11 procent svarer »ved ikke«.

58 procent af de adspurgte, der vil stemme på Nye Borgerlige ved næste valg, svarer ja, 26 procent svarer nej og 17 procent svarer »ved ikke«.

62 procent af de adspurgte, der vil stemme på SF ved næste valg, svarer ja, 17 procent svarer nej og 22 procent svarer »ved ikke«.

62 procent af de adspurgte, der vil stemme på Liberal Alliance ved næste valg, svarer ja, 27 procent svarer nej og 11 procent svarer »ved ikke«.

17 procent af de adspurgte, der vil stemme på Kristendemokraterne ved næste valg, svarer ja, 68 procent svarer nej og 15 procent svarer »ved ikke«.

69 procent af de adspurgte, der vil stemme på Dansk Folkeparti ved næste valg, svarer ja, 20 procent svarer nej og 11 procent svarer »ved ikke«.

40 procent af de adspurgte, der vil stemme på Venstre ved næste valg, svarer ja, 42 procent svarer nej og 18 procent svarer »ved ikke«.

66 procent af de adspurgte, der vil stemme på Enhedslisten ved næste valg, svarer ja, 20 procent svarer nej og 13 procent svarer »ved ikke«.

68 procent af de adspurgte, der vil stemme på Alternativet ved næste valg, svarer ja, 21 procent svarer nej og 11 procent svarer »ved ikke«.

67 procent af de adspurgte, der vil stemme på Moderaterne ved næste valg, svarer ja, 23 procent svarer nej og 10 procent svarer »ved ikke«.

58 procent af de adspurgte, der vil stemme på Danmarksdemokraterne ved næste valg, svarer ja, 26 procent svarer nej og 17 procent svarer »ved ikke«.