

Folketingets Arbejdsmarkedsudvalg  
Christiansborg  
1240 København K

Ved Stranden 8  
1061 København K  
Tlf. 33 92 59 00  
Fax 33 12 13 78  
bm@bm.dk  
www.bm.dk

- 8 OKT. 2004

Vedlagt sendes i 5 eksemplarer besvarelse af mundtligt spørgsmål af 2. september 2004 fra Folketingets Arbejdsmarkedsudvalg vedr. efterløn.

Vores sag  
104-0003

Dette materiale er også sendt pr. e-post.

Bilag  
1



Claus Hjort Frederiksen



Claus Damtoft Pedersen

## Besvarelse af mundtligt spørgsmål fra FAU ved gennemgang af Finanslovsforslaget for 2005 den 2. september 2004

TQC  
KUC, overvågnings-  
heden

### Efterlønsmodtagere på ny ordning fordelt på A-kasser

I dette notat beskrives fordelingen af de personer, der har valgt at benytte efterlønsordningen som tilbagetrækning fra arbejdsmarkedet.

5.oktober 2004

Sag nr. 104-0003

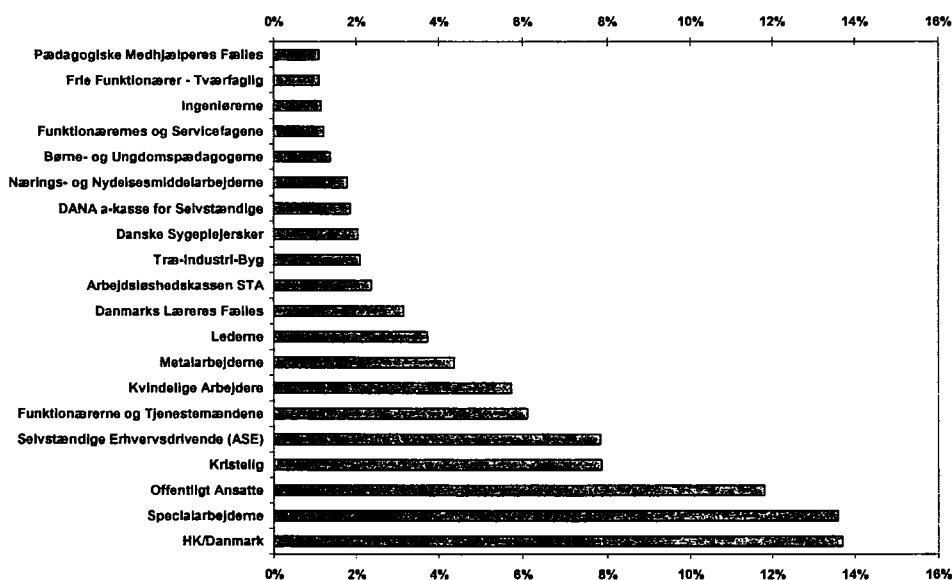
Der fokuseres især på efterlønsmodtagere på ny ordning, idet der ses på hvordan efterlønsmodtagerne på ny ordning er fordelt på a-kasser, samt deres timefradrag i efterlønnen. Derudover beskrives i hvilken grad medlemmerne i de forskellige a-kasser udnytter efterlønnen til tilbagetrækning fra arbejdsmarkedet.

#### A-kassefordeling på ny ordning

Antallet af efterlønsmodtagere udgjorde 1. januar 184.600 personer hvoraf de 86.600 personer udgjorde efterlønsmodtagere på ny ordning.

Fordelt på A-kasser udgjorde efterlønsmodtagere fra HK's og SID's A-kasser de største andele med 14,5 pct. hver af det samlede antal efterlønsmodtagere på ny ordning, jf. figur 1.

**Figur 1.** Efterlønsmodtagere på ny ordning fordelt på udvalgte A-kasser, 1. januar 2004, andel i pct.



Kilde: Arbejdsdirektoratet

Note: A-kasser hvorfra medlemmerne udgør mindre end én pct. er udeladt.

*Timefradrag i den fleksible efterløn*

30 pct. af efterlønsmodtagerne havde i første halvår 2004 et timefradrag i efterlønnen. I gennemsnit udgjorde timefradraget 5 pct. af det samlede antal efterlønstimer.

Akademiker-a-kasserne havde i 1. halvår 2004 den største andel af medlemmer med timefradrag i efterlønnen, mellem 40 og 50 pct., jf. figur B1 i bilaget. I Civiløkonomernes A-kasse havde 53 pct. af medlemmerne timefradrag.

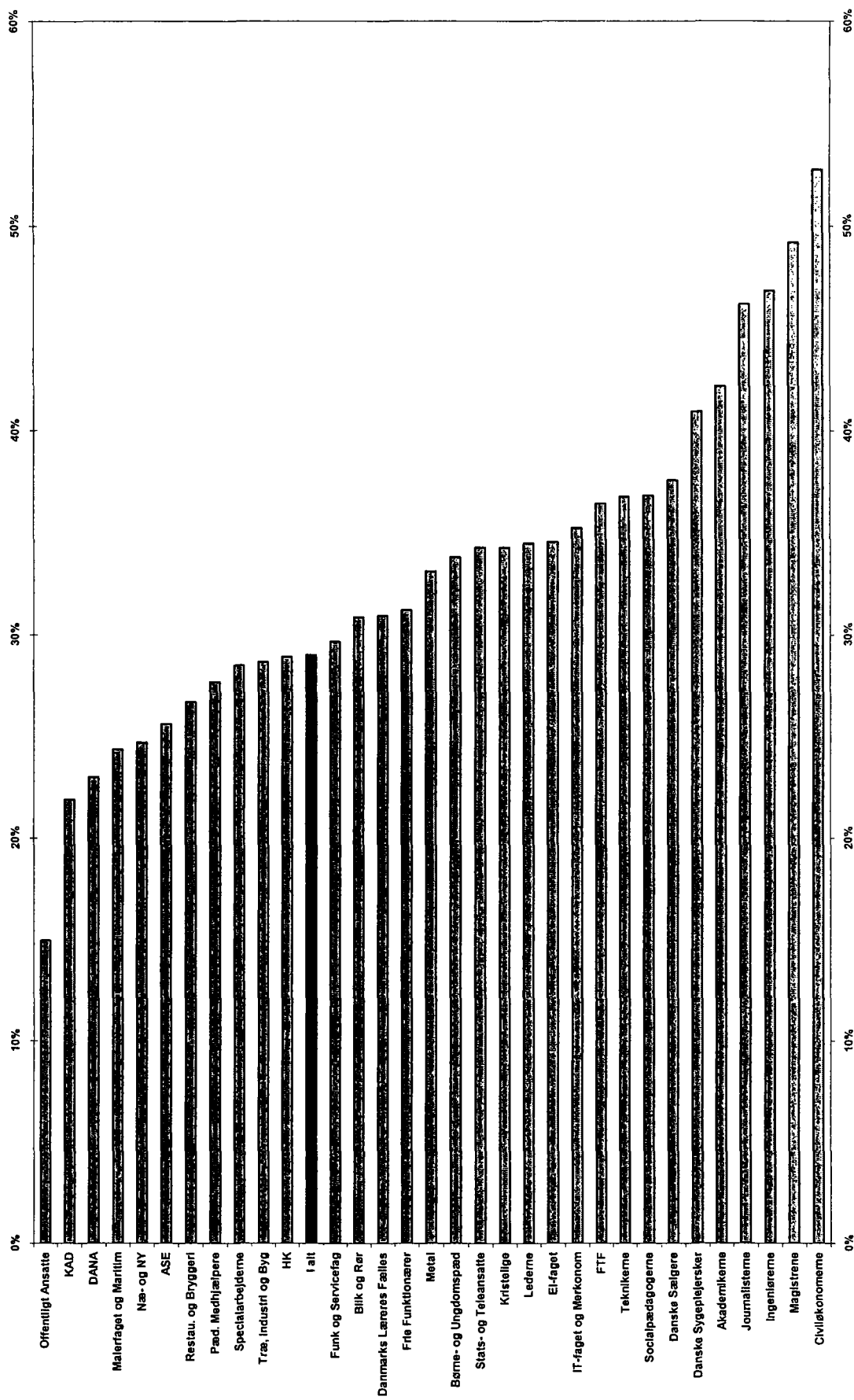
*Udnyttelsesgrad*

Et summarisk mål for udnyttelsen af efterløn er udnyttelsesgraden, der viser antallet af efterlønsmodtagere i forhold til antallet af potentielle efterlønsmodtagere, dvs. forsikrede i aldersgruppen 60-66 år, der er berettiget til efterløn.

I juli 2004 udnyttede 65 pct. af de potentielle efterlønsmodtagere ordningen, jf. figur B2. De højere uddannede faggrupper bruger i mindre grad efterlønsordningen til tilbagetrækning, mens de lavere uddannede faggrupper benytter ordningen i højere grad. Således er udnyttelsesgraden for kvindelige arbejdere 85 pct., mens den er knap 30 pct. for magistre.

## Bilag

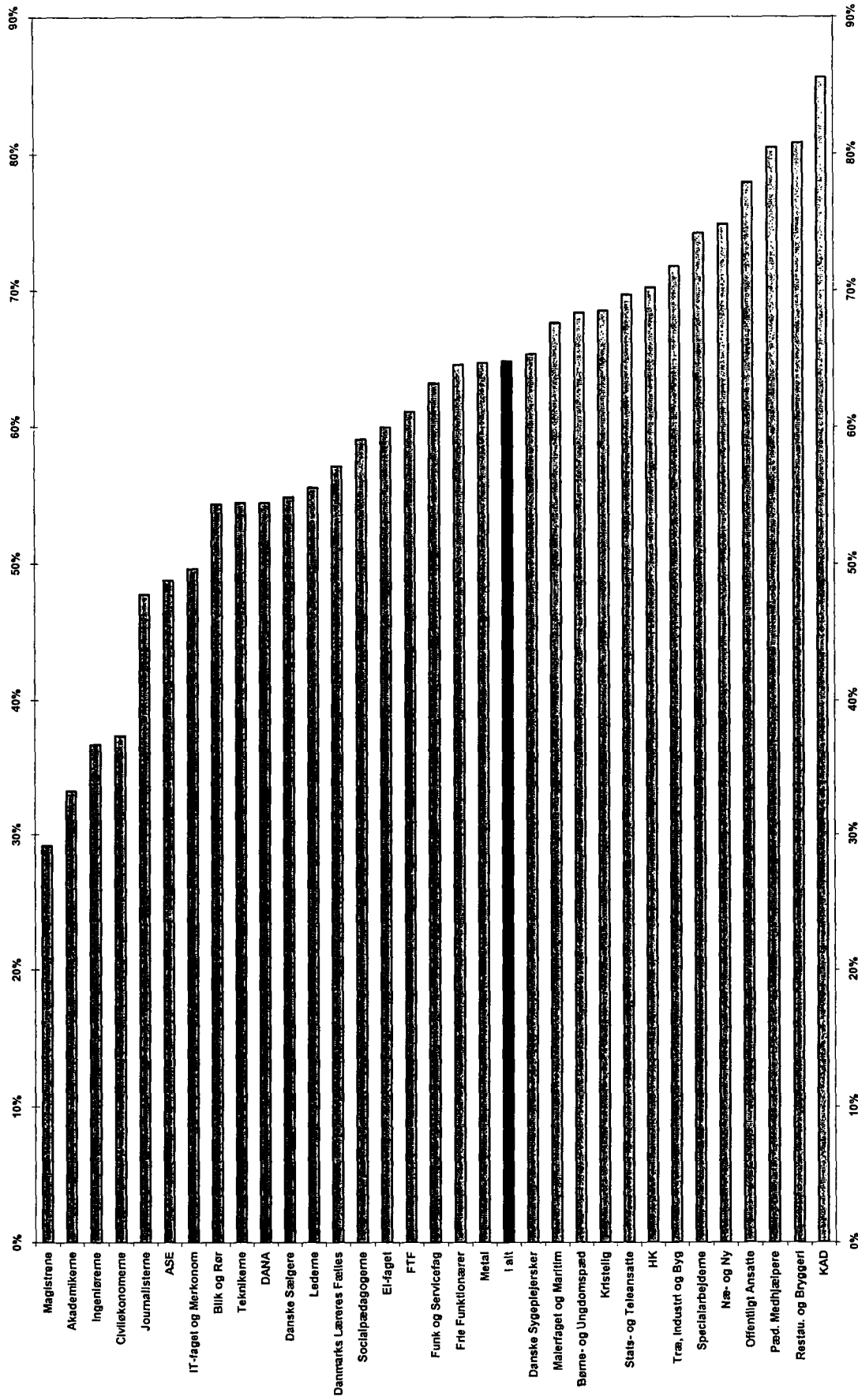
Figur B1. Andel af efterlønsmodtagere med timefradrag, fordelt på A-kasser, i pct.



Kilde: Arbejdsdirektoratet.

Figur B2. Udnyttelsesgrad fordelt på a-kasser, juli 2004, i pct.

s. 4/4



Kilde: Arbejdsdirektoratet, Danmarks Statistik og egne beregninger.

Anm: Udnyttelsesgraden er beregnet som antallet af efterlønsmodtagere i forhold til forsikrede i aldersgruppen 60-66 år.