


ÅRSREGNSKAB 2015

Dansk Folkepartis Landsorganisation

Christiansborg
1240 København K



Indholdsfortegnelse

Ledelsespåtegning	3
Den uafhængige revisors påtegning på årsregnskabet	4
Anvendt regnskabspraksis	6
Resultatopgørelse 1. januar - 31. december	7
Balance pr. 31. december	8
Noter	9

Ledelsespåtegning

Partiets ledelse har dags dato behandlet og godkendt årsregnskabet for regnskabsåret 2015 for Dansk Folkepartis Landsorganisation.

Årsregnskabet er udarbejdet i overensstemmelse med Landsorganisationens vedtægter, Lov om private bidrag til politiske partier og offentliggørelse af politiske partiers regnskaber samt årsregnskabslovens bestemmelser for klasse A-virksomheder med de tilpasninger, der følger af foreningens særlige forhold.

Vi kan erklære, at regnskabet for Dansk Folkepartis Landsorganisation indeholder alle indtægter og udgifter for regnskabsåret 2015, samt at det giver et retvisende billede af partiets aktiver og passiver, finansielle stilling samt resultat.

Tilskud fra Europarådet samt de i forbindelse hermed afholdte udgifter vises i regnskabet som et nettobeløb, og afsluttede aktivitetsprogrammer medtages i resultatopgørelsen mens uafsluttede aktivitetsprogrammer medtages i balancen.


Vi kan således erklære, at partiet ikke har haft andre indtægter end de i regnskabet anførte.

Årsregnskabet godkendes hermed.


København, den 20. april 2016



Kristian Thulesen Dahl
Formand



Carl Christian Ebbesen
Organisatorisk næstformand



Søren Espersen
Hovedbestyrelsesmedlem

Den uafhængige revisors påtegning på årsregnskabet

Til hovedbestyrelsen i Dansk Folkepartis Landsorganisation

Vi har revideret årsregnskabet for Dansk Folkepartis Landsorganisation for regnskabsåret 1. januar - 31. december 2015, der omfatter anvendt regnskabspraksis, resultatopgørelse, balance og noter. Årsregnskabet udarbejdes efter lov om bidrag til politiske partiers og offentliggørelse af politiske partiers regnskaber og årsregnskabsloven.

Ledelsens ansvar for årsregnskabet

Ledelsen har ansvaret for udarbejdelsen af et årsregnskab, der giver et retvisende billede i overensstemmelse med lov om bidrag til politiske partier og offentliggørelse af politiske partiers regnskaber og årsregnskabsloven. Ledelsen har endvidere ansvaret for den interne kontrol, som ledelsen anser for nødvendig for at udarbejde et årsregnskab uden væsentlig fejlinformation, uanset om denne skyldes besvigelser eller fejl.

Revisors ansvar

Vores ansvar er at udtrykke en konklusion om årsregnskabet på grundlag af vores revision. Vi har udført revisionen i overensstemmelse med internationale standarder om revision og yderligere krav ifølge dansk revisorlovgivning. Dette kræver, at vi overholder etiske krav samt planlægger og udfører revisionen for at opnå høj grad af sikkerhed for, om årsregnskabet er uden væsentlig fejlinformation.

En revision omfatter udførelse af revisionshandlinger for at opnå revisionsbevis for beløb og oplysninger i årsregnskabet. De valgte revisionshandlinger afhænger af revisors vurdering, herunder vurderingen af risici for væsentlig fejlinformation i årsregnskabet, uanset om denne skyldes besvigelser eller fejl. Ved risikovurderingen overvejer revisor intern kontrol, der er relevant for virksomhedens udarbejdelse af et årsregnskab, der giver et retvisende billede. Formålet hermed er at udforme revisionshandlinger, der er passende efter omstændighederne, men ikke at udtrykke en konklusion om effektiviteten af virksomhedens interne kontrol. En revision omfatter endvidere vurdering af, om ledelsens valg af regnskabspraksis er passende, om ledelsens regnskabsmæssige skøn er rimelige samt den samlede præsentation af årsregnskabet.

Det er vores opfattelse, at det opnåede revisionsbevis er tilstrækkeligt og egnet som grundlag for vores konklusion.

Revisionen har ikke givet anledning til forbehold.

Den uafhængige revisors påtegning på årsregnskabet

Konklusion

Det er vores opfattelse, at årsregnskabet giver et retvisende billede af Landsorganisationens aktiver, passiver og finansielle stilling pr. 31. december 2015 samt af resultatet af selskabets aktiviteter for regnskabsåret 1. januar - 31. december 2015 i overensstemmelse med de for området gældende bestemmelser.

Ringsted, den 20. april 2016

SØNDERUP I/S

statsautoriserede revisorer



Dennis Cronbach

statsautoriseret revisor

Anvendt regnskabspraksis

Årsregnskabet for Dansk Folkepartis Landsorganisation 2015 aflægges i overensstemmelse med Landsorganisationens vedtægter, 'Lov om private bidrag til politiske partier og offentliggørelse af politiske partiers regnskaber' samt årsregnskabslovens bestemmelser for klasse A-virksomheder med de tilpasninger, der følger af foreningens særlige forhold.

Den anvendte regnskabspraksis er uændret i forhold til sidste år.

Den anvendte regnskabspraksis er i hovedtræk følgende:

Resultatopgørelsen

Indtægter

Årets modtagne statstilskud er indtægtsført i regnskabet, og årets indbetalte medlemskontingenter er periodiseret.

Udgifter

Der er foretaget periodisering af de afholdte udgifter. Afholdte, men ikke betalte udgifter, er medtaget som gæld i balancen.

Balancen

Materielle anlægsaktiver

Fast ejendom er medtaget i balancen til ejendomsvurderingen. Andre investeringer i anlægsaktiver udgiftsføres fuldt ud i anskaffelsesåret.

Tilgodehavende

Tilgodehavende måles til amortiseret kostpris, hvilket sædvanligvis svarer til nominal værdi.

Gældsforpligtelser

Gæld er målt til amortiseret kostpris svarende til nominal værdi.

Aktivetsprogrammer med tilskud fra Europanævnet

Tilskud fra Europanævnet samt de i forbindelse hermed afholdte udgifter vises i regnskabet som et nettobeløb, og afsluttede aktivitetsprogrammer medtages i resultatopgørelsen mens uafsluttede aktivitetsprogrammer medtages i balancen.

Resultatopgørelse 1. januar - 31. december

Note	2015	2014
Indtægter		
Offentlig partistøtte, stemmetilskud	13.320.143	13.101.780
Medlemskontingent	2.533.350	2.138.250
1. Særtilskud fra medlemmer og andre	1.852.446	5.615.681
Regionerne	1.387.336	1.387.318
Renteindtægter	84.555	85.885
I ALT	19.177.830	22.328.914
Udgifter		
2. Personaleudgifter	-2.990.395	-2.730.938
Sæd grænsestation, driftsudgifter, netto	-54.477	-62.543
Kampagnebil, driftsudgifter	-73.471	-87.011
Medlemsomkostninger		
Medlemsblad, inkl. distribution, netto	-810.271	-635.447
Tilskud til lokalforeninger	-2.362.780	-2.005.920
Andre udgifter, lokalforeninger	-5.500	-13.500
Møde- og rejseudgifter		
3. Årsmøde, nettoudgift	-3.236.511	-1.509.476
Mødeudgifter hovedbestyrelse	-116.120	-124.750
Mødeudgifter interne udvalg	-6.885	-29.599
Afholdte kurser	-210.892	-519.372
Medlemsmøder og konferencer	-1.092.899	-913.931
Markedsføring og reklame		
Brochurer og tryksager m.v.	-130.438	-14.339
Annoncer og reklamekampagner	-1.791.448	-2.073.358
Reklameartikler, netto	-658.848	-716.748
4. Underskud EU	-65.377	-152.675
Repræsentation	-6.664	-13.281
Valgomkostninger	-8.872.254	-1.952.682
Administration		
Huslejeandel	-157.560	-156.816
Porto og gebyrer	-152.905	-130.975
Kontorartikler og fotokopiering	-48.738	-60.751
Telefon	-8.938	-11.954
Forsikringer	-16.553	-15.811
Revisorassistance	-48.250	-40.000
EDB-udgifter, inkl. konsulent honorar	-532.022	-71.393
Ekstern assistance iøvrigt	-174.570	-67.125
Kontorinventar inkl. småanskaffelser	-10.015	-23.260
Regionerne		
5. Udgifter regionerne i alt	-1.478.665	-1.525.110
I ALT	-25.113.446	-15.658.765
ÅRETS RESULTAT	-5.935.616	6.670.149

Balance pr. 31. december

Note	2015	2014
Aktiver		
Ejendom, Sød grænsestation, ejendomsværdi	770.000	770.000
Udlæg for tilskud af EU oplysningsmidler, iflg. separat regnskab	229.295	0
Andre tilgodehavender, inkl. periodeafgrænsningsposter	61.684	27.204
Indestående i pengeinstitutter	5.868.480	11.948.724
AKTIVER I ALT	6.929.459	12.745.928
 Passiver		
6. Egenkapital	5.933.418	11.869.034
Forud indbetalte medlemskontingenter	432.450	502.725
Skyldige omkostninger	302.630	140.927
Deposita	10.500	10.500
Feriepengeforpligtelser	174.804	151.065
A-skat, ATP m.v.	75.657	71.602
Mellemregning med DFU	0	75
Mellemregning med folketingsgruppen	0	0
PASSIVER I ALT	6.929.459	12.745.928

Noter

1. Særtilskud fra medlemmer og andre

Der er modtaget tilskud eller stillet konferencefaciliteter til rådighed for et beløb der overstiger kr. 20.000 fra:

- A.P. Møller Mærsk A/S, Esplanaden 50, 1098 København K
- Motorcykel Importør Foreningen og Dansk Knallert Union, Vesterballevej 5, 7000 Fredericia
- Foreningen til støtte af et Konkurrencedygtig Erhvervsliv, Axeltorv 3, 1609 København V
- Dansk Erhverv, Børsen, 1217 København K
- Mobler Imports LTD, 3351 Sweden Way, Richmond BC CA V6V 2B1, Canada
- Pharma Nord ApS, Sadelmagervej 30-32, 7100 Vejle
- Boet efter anonym, v/Advokat Henrik Perregaard, Nygade 4, 1164 København K

	2015	2014
2. Personaleudgifter		
Gage og pension	2.158.187	2.046.975
Overført lønandel til folketingsgruppen	696.000	636.000
Feriepengeforpligtelse regulering	23.739	-57.064
Sociale ydelser og skattefrie godtgørelser	112.469	105.027
I ALT	2.990.395	2.730.938
3. Årsmøde, nettoudgift		
Deltagerbetaling	-533.675	-377.039
Udgifter	3.770.186	1.886.515
I ALT	3.236.511	1.509.476
4. Underskud EU		
Følgende underskud dækkes af landsorganisationen		
Underskud ved tilskud til oplysningsaktiviteter i forbindelse med folkeafstemningen om Danmarks tilslutning til den fælles patentdomstol.	0	72.046
Underskud i forbindelse med tilskud af EU-oplysningsmidler	0	80.629
Underskud ved tilskud til oplysning om omdannelse af retsforbeholdet til en tilvalgsordning	65.377	0
I ALT	65.377	152.675
5. Udgifter regionerne i alt		
Region Nordjylland	151.081	178.990
Region Midtjylland	272.271	277.816
Region Syddanmark	336.083	334.273
Region Sjælland	326.782	305.236
Region Hovedstaden	392.448	428.795
I ALT	1.478.665	1.525.110

Noter

6. Egenkapital

Primo	11.869.034	5.198.885
Årets resultat	<u>-5.935.616</u>	<u>6.670.149</u>
I ALT	<u>5.933.418</u>	<u>11.869.034</u>